


Metodología para las Actividades del Sector Servicios no Financieros prestados por el Sector Privado y Paraestatal



**censos
económicos
2004**



INSTITUTO NACIONAL DE ESTADÍSTICA
GEOGRAFÍA E INFORMÁTICA

Presentación

Después de un laborioso proceso de análisis de los datos obtenidos a través de los Censos Económicos 2004, el **Instituto Nacional de Estadística, Geografía e Informática (INEGI)** pone a disposición de los usuarios los resultados de las actividades de servicios no financieros prestados por el Sector Privado y paraestatal mediante un conjunto de cuadros estadísticos –con información referida a 2003– sobre las principales características económicas de estas actividades.

Antecediendo a los cuadros, se presenta información general sobre aspectos conceptuales y operativos de los Censos Económicos 2004, con la finalidad de brindar a los usuarios un panorama que ayude a comprender el origen de los resultados estadísticos.

Es deseo de las autoridades del **INEGI** expresar su agradecimiento a todas las personas que hicieron posible la realización de los Censos Económicos en el país: a quienes se encargaron de proporcionar la información en cada establecimiento (propietarios, gerentes, contadores y encargados administrativos); a los funcionarios gubernamentales en todo el territorio nacional, que además de los datos sobre las unidades económicas de su responsabilidad, dieron su generoso apoyo mediante el préstamo de instalaciones; y, finalmente, al personal del **Instituto** que realizó los trabajos censales.

Los resultados de los Censos Económicos 2004 son dados a conocer en diversos medios, tanto en la página del Instituto en Internet (www.inegi.gob.mx) como en discos compactos y en publicaciones impresas, porque el fin último de las tareas censales es poner al alcance de todos la información que satisfaga los requerimientos en materia de estadística económica básica de investigadores, empresas, gobiernos, estudiantes, y en general de la sociedad en su conjunto.

Índice general

1. Qué son los Censos Económicos	1
1.1. Objetivo general de los Censos Económicos 2004	4
1.2. Utilidad de la información censal	4
1.3. Comparabilidad histórica de los resultados de los censos económicos	4
2. Aspectos conceptuales	7
2.1. Periodo de referencia de los datos	9
2.2. Unidades de observación de los Censos Económicos 2004	9
2.3. SCIAN México, el sistema de clasificación empleado en estos censos	11
2.4. La clasificación y su relación con el tipo de actividad y de establecimiento	13
2.5. Cobertura sectorial	14
2.6. Temática censal	14
3. Aspectos operativos	17
3.1. Cobertura geográfica por actividad económica	19
3.2. Marco Geoestadístico Nacional	20
3.3. Grupos de trabajo que obtuvieron la información	20
4. Procesamiento, revisión y análisis de la información	21
5. Cuadros estadísticos con los resultados censales de los servicios no financieros prestados por el Sector Privado y paraestatal	25
5.1. El universo censal	27
5.2. El universo de los servicios no financieros prestados por el Sector Privado y paraestatal	29
5.3. Otras precisiones sobre los cuadros estadísticos	31
Glosario	33
Anexos	43
A. Tabla para efectuar comparaciones entre los resultados de los Censos Económicos 2004 y los Censos Económicos 1999	45
B. Definiciones de las unidades de observación censales	51

1. Qué son los Censos Económicos

1. Qué son los Censos Económicos

Un censo podría definirse como el proceso de recopilar, analizar y publicar datos relativos a todas las unidades de estudio de un universo en un momento determinado. México realiza tres clases de censos: censos económicos, censos de población y vivienda y censos agropecuarios. Con el nombre de *censos económicos* se designa al conjunto de los censos que desde 1930 se llevan a cabo regularmente cada cinco años sobre las diversas actividades económicas realizadas en el territorio nacional: el censo sobre las manufacturas, el censo sobre el comercio, el censo sobre los servicios financieros, entre otros. Durante los Censos Económicos 2004 se captó información de todos los establecimientos¹ del país que durante la etapa de levantamiento censal (del 1 de marzo al 30 de junio de 2004) estaban desarrollando alguna actividad económica no primaria.²

Los Censos Económicos Nacionales constituyen la más completa fuente de información económica sobre el estado que guarda la economía mexicana en un momento determinado. Y esa valiosa información que a través de los censos se obtiene—sobre la totalidad de las unidades económicas que llevan a cabo sus actividades en el país— sirve como punto de partida para que, tanto en el Sector Público como en el Sector Privado, se realicen otras mediciones: encuestas e investigaciones económicas, estudios de planeación y de mercado, las Cuentas Económicas Nacionales, entre muchas otras.

¹ Para los Censos Económicos, “establecimiento” es la unidad económica que en una sola ubicación física, asentada en un lugar de manera permanente y delimitada por construcciones e instalaciones fijas, combina acciones y recursos bajo el control de una sola entidad propietaria o controladora, para realizar actividades de producción de bienes, maquila total o parcial de uno o varios productos, la compra-venta de mercancías o prestación de servicios, sea con fines mercantiles o no.

² El estudio de las actividades del sector primario de la economía pertenece al Censo Agropecuario; en los Censos Económicos 2004, de estas actividades sólo fueron objeto de censo la pesca y la acuicultura animal. Otras unidades económicas que por situaciones de excepción no se censaron son, básicamente, las sedes diplomáticas y otras unidades extraterritoriales (como embajadas, consulados, unidades militares), además de los partidos políticos y otras organizaciones políticas (ligas, coaliciones, frentes de lucha, etc.). Véase el cuadro III.

Los datos censales, referidos a múltiples variables (unidades económicas, valor de la producción, valor agregado censal bruto, activos fijos, remuneraciones, ingresos, gastos, personal ocupado, etc.), pueden ser proporcionados con una amplia desagregación geográfica: sobre el conjunto del país, por entidad federativa, por municipio o a cualquier otro nivel geográfico deseado. También con una desagregación económica de acuerdo con los niveles que componen la clasificación usada en estos censos, el Sistema de Clasificación Industrial de América del Norte (SCIAN), clasificador de actividades económicas oficial del INEGI desde 1997. Para el estudio de la economía, el SCIAN la divide en 20 sectores, 95 subsectores, 309 ramas, 631 subramas y, en su nivel más detallado, en mil 51 clases de actividad. De estas últimas, los Censos Económicos 2004 hicieron la cobertura de 959.

Parte de los Censos Económicos 2004 lo constituye el censo de las actividades de servicios no financieros³ prestados por el Sector Privado y paraestatal, con el cual se captó información de todos los establecimientos del país que durante la etapa de levantamiento censal se dedicaron a la prestación de servicios, tales como: la edición de publicaciones, producción de películas cinematográficas y programas de televisión; transmisión de programas de radio y televisión; telefonía; telecomunicaciones, servicios de alquiler; servicios profesionales, científicos y técnicos, por citar algunos ejemplos. Los Censos Económicos

³ En términos generales, por servicios no financieros prestados por el Sector Privado y paraestatal se debe entender todos los servicios señalados como privados o sin especificación de si son públicos o privados, de los sectores de servicios del SCIAN (con excepción del 52, Servicios financieros y de seguros, y 48-49, Transportes, correos y almacenamiento); 51, Información en medios masivos; 53, Servicios inmobiliarios y de alquiler de bienes muebles e intangibles; 54, Servicios profesionales, científicos y técnicos; 55, Dirección de corporativos y empresas; 56, Servicios de apoyo a los negocios y manejo de desechos y servicios de remediación; 61, Servicios educativos; 62, Servicios de salud y de asistencia social; 71, Servicios de esparcimiento culturales y deportivos, y otros servicios recreativos; 72, Servicios de alojamiento temporal y de preparación de alimentos y bebidas; 81, Otros servicios excepto actividades del Gobierno (excepto asociaciones y organizaciones políticas y religiosas).

2004 proporcionan información de 286 clases de actividad correspondientes a los servicios no financieros prestados por el Sector Privado y paraestatal. Como puede verse, no se incluyen los servicios del Sector Público.⁴

1.1. Objetivo general de los Censos Económicos 2004

Captar, procesar y divulgar información estadística económica básica actualizada y de calidad, referida al año 2003 y a la totalidad del país, sobre los establecimientos productores de bienes, comercializadores de mercancías y prestadores de servicios, fue el objetivo general de los Censos Económicos 2004. Dicho más precisamente, se buscó producir, para la sociedad, información económica sobre todas las unidades que realizan las actividades de: pesca, minería (extracción o beneficio de minerales), las relacionadas con la electricidad (generación, transmisión y suministro de energía eléctrica), el agua (captación, tratamiento y suministro de agua) y el gas (suministro de gas por ductos al consumidor final), las actividades de construcción, las manufactureras (elaboración de productos de todo tipo: alimenticios, metálicos, químicos, etc., incluyendo maquila), el comercio (al por mayor y al por menor), el transporte, el correo y el almacenamiento, y los demás servicios (financieros y no financieros).

1.2. Utilidad de la información censal

Los datos censales constituyen un marco de referencia para proyectos tanto del Sector Público como del Privado:

- En el Sector Público permiten planear las políticas económicas y realizar una correcta evaluación de su aplicación.
- Son la principal fuente de información económica básica para los Sistemas Naciona-

les Estadístico y de Información Geográfica (SNEIG).

- Sirven al Sistema de Cuentas Nacionales de México para elaborar la Matriz de Insumo-Producto y cambiar el año base.
- Generan información para obtener marcos estadísticos para el diseño de muestras en establecimientos y empresas.
- Permiten conocer la estructura económica del país con diferentes niveles de detalle (sectorial, temático y geográfico) e identificar patrones de especialización y localización industrial, así como actividades económicas tradicionales y modernas.
- Con esta información, los empresarios pueden elaborar diversos análisis para conocer las condiciones del mercado en el que actúan.
- Los académicos e investigadores pueden utilizarlos para contrastar las diferentes hipótesis sobre las características específicas del aparato productivo nacional, estatal y regional.

1.3. Comparabilidad histórica de los resultados de los censos económicos

Como ya se dijo, el clasificador para recopilar la información, procesarla y dar a conocer los resultados de los Censos Económicos 2004 es el SCIAN. Aunque es factible comparar⁵ directamente los resultados de estos censos con los resultados definitivos de los Censos Económicos de 1999, los censos económicos están diseñados más bien para generar información de corte transversal, es decir, información sobre un momento del tiempo. Los datos de los censos son ideales para comparar una zona geográfica contra otra, una actividad económica contra otra actividad económica. Sin embargo, si se desea hacer comparaciones de tipo histórico entre estos censos y los anteriores, tendrán que tomarse en cuenta dos factores:

⁴ En términos generales, por servicios del Sector Público se debe entender los servicios señalados como públicos en los siguientes sectores de servicios del SCIAN: 61, Servicios educativos; 62, Servicios de salud y de asistencia social; 71, Servicios de esparcimiento culturales y deportivos, y otros servicios recreativos; y 93, Actividades del Gobierno y de organismos internacionales y extraterritoriales. Dentro de los servicios proporcionados por el Sector Público también están consideradas las actividades de sus bibliotecas y archivos, los servicios de investigación y desarrollo, y los servicios veterinarios (clases de actividad 519122, 541712, 541722, 541942 y 541944, respectivamente).

⁵ La comparación es posible en virtud de que los resultados de los últimos censos económicos del siglo XX fueron dados a conocer, por única vez y para facilitar a los usuarios el paso hacia la nueva clasificación, desde la óptica de dos clasificadores: el Sistema de Clasificación Industrial de América del Norte (SCIAN), el clasificador de actividades económicas oficial del INEGI desde 1997, y la Clasificación Mexicana de Actividades y Productos (CMAP), clasificación que venía empleándose desde 1981.

- Actualización del clasificador

Entre la clasificación que se usó en estos censos, el SCIAN México 2002, y la versión de este mismo clasificador empleada para dar resultados de los censos de hace cinco años, el SCIAN México 1997, existen cambios, producto del trabajo permanente de revisión y actualización del clasificador. Los cambios –de contenido o de codificación– entre ambas versiones son mostrados en la *Tabla para efectuar comparaciones entre los resultados de los censos económicos 2004 y los Censos Económicos 1999*, que constituye uno de los apartados finales de este documento.

- Problemas derivados de la similitud entre ciertas clases de actividad

El segundo factor tiene que ver con la instrumentación operativa del clasificador. Hay

clases de actividad que en su contenido son semejantes y por ello provocan confusión en quien asigna un código de clasificación a las unidades económicas, lo cual repercute de alguna manera en los resultados censales y, por lo tanto, en la comparabilidad histórica. Por este motivo, en la tercera columna de la tabla antes mencionada se recomienda analizar en conjunto determinadas actividades económicas, a efecto de realizar una mejor comparación entre los resultados de ambos censos.

Es importante hacer notar que en la tabla únicamente se enumeran las categorías que sufrieron alguna modificación y se omiten aquellas que mantienen correspondencia directa entre una versión y otra, salvo los casos especiales en los que a pesar de no haber cambios se sugiere el análisis en conjunto de varias clases.

2. Aspectos conceptuales

2. Aspectos conceptuales

2.1. Periodo de referencia de los datos

Como se especificó antes, el universo de estudio de los Censos Económicos 2004 se compuso de todas las unidades de observación que durante el levantamiento censal estaban dedicadas a alguna actividad económica no primaria (excepto pesca y acuicultura animal; véase el cuadro III). En el caso de las actividades de los sectores de servicios no financieros, se integró por todos los establecimientos dedicados a la prestación de algún tipo de servicio. Pero no a todas las unidades económicas existentes durante el levantamiento se les aplicó el cuestionario censal completo: a las que iniciaron sus actividades en 2004 sólo se les aplicó parte del cuestionario censal con el fin de tener un conteo de estas unidades.⁶ Los datos recabados en todas las demás unidades económicas se refieren estrictamente a las actividades que se llevaron a cabo entre el 1 de enero y el 31 de diciembre de 2003.⁷

2.2. Unidades de observación de los Censos Económicos 2004

Entender el concepto de “unidad de observación” importa mucho, porque es la unidad a la que están referidos los datos censales. En los Censos Económicos 2004, en la unidad de observación se toman en cuenta sólo unidades económicas fijas o semifijas, no se consideran las unidades económicas que llevan a cabo su actividad de manera ambulante (como carritos o vendedores ambulantes) o con instalaciones que no están de alguna manera sujetas permanentemente al suelo (puestos que diariamente son armados y desarmados), ni las viviendas donde se efectúa una actividad productiva con fines de autoconsumo o se ofrecen servicios que se realizan en otro sitio,

como es el caso de los servicios de pintores de casas o plomeros.

Para las actividades manufactureras, comerciales y de servicios no financieros (que conjuntan a la mayoría de las unidades económicas no agropecuarias en México) se utilizó la unidad de observación tipo establecimiento (véase la definición en la nota 1), excepto para la telefonía tradicional (actividad en la que la unidad de observación utilizada fue la empresa) y para la telegrafía y otras comunicaciones alámbricas, así como la telefonía celular, en las cuales la unidad de observación que se empleó fue la empresa entidad federativa. Esto implica que la información levantada en cada cuestionario de dichos sectores está referida al domicilio en donde realmente se está llevando a cabo la actividad, y por lo tanto la presentación de resultados tiene la ventaja de que los datos corresponden al lugar geográfico que se detalla en cada renglón de los tabulados.

Aunque para las actividades de pesca, acuicultura animal y minería se emplean unidades de observación distintas al establecimiento (unidad pesquera o acuícola y unidad minera, respectivamente), dichas unidades comparten con este último la misma ventaja.

Otras unidades de observación se usaron en los demás sectores de la economía, debido a que sus propias características impiden el empleo del establecimiento, así como para hacer más práctica y efectiva la recolección de la información y facilitar posteriormente el análisis y procesamiento de los datos. Sin embargo, la utilización de estas otras unidades tiene desventajas con respecto al establecimiento, puesto que la información no puede ser referida al lugar geográfico donde realmente se efectúa la actividad.

En el cuadro I se muestran las distintas unidades de observación que se utilizaron en los diversos sectores de la economía, agrupadas según el sitio al que están referidos sus datos.

⁶ Los datos de las unidades económicas que iniciaron sus actividades en 2004 están referidos, obviamente, al periodo laborado en 2004.

⁷ Aquellas unidades que trabajaron únicamente parte del año de referencia, el 2003, proporcionaron su información sobre el tiempo laborado.

**Unidades de observación usadas en los Censos Económicos 2004
y su repercusión sobre la referencia geográfica de los datos**

Cuadro I

<i>Actividad del SCIAN</i>	<i>Unidades de observación cuyos datos están referidos al lugar donde se realiza la actividad económica, es decir, al lugar donde están ubicadas las unidades económicas que la llevan a cabo</i>	<i>Unidades de observación cuyos datos están referidos al sitio donde se ubica la oficina matriz o gerencia, pero que en realidad dan cuenta de la actividad económica desarrollada en un área geográfica mayor (todo el país o un estado)</i>
<ul style="list-style-type: none"> • 31-33, Industrias manufactureras • 43, Comercio al por mayor • 46, Comercio al por menor • 492, Servicios de mensajería y paquetería • 493, Servicios de almacenamiento • 51, Información en medios masivos. <i>Se exceptúan la telefonía tradicional y la telegrafía.</i> • 53, Servicios inmobiliarios y de alquiler de bienes muebles e intangibles • 54, Servicios profesionales, científicos y técnicos • 55, Dirección de corporativos y empresas • 56, Servicios de apoyo a los negocios y manejo de desechos y servicios de remediación • 61, Servicios educativos • 62, Servicios de salud y de asistencia social • 71, Servicios de esparcimiento culturales y deportivos, y otros servicios recreativos • 72, Servicios de alojamiento temporal y de preparación de alimentos y bebidas • 81, Otros servicios excepto actividades del Gobierno • 93, Actividades del Gobierno y de organismos internacionales y extraterritoriales • Todos los servicios relacionados con las actividades de los sectores 21, 23, 48-49 y 52. 	Establecimiento	
<ul style="list-style-type: none"> • 11, Pesca y acuicultura animal 	Unidad pesquera o acuícola	
<ul style="list-style-type: none"> • 21, Minería. <i>Excepto los servicios relacionados con las actividades de este sector, cuya unidad de observación es el establecimiento.</i> 	Unidad minera	
	Distrito de explotación (para extracción de petróleo y gas)	
<ul style="list-style-type: none"> • 222210, Suministro de gas por ductos al consumidor final • 23, Construcción. <i>Excepto los servicios relacionados con las actividades de este sector, cuya unidad de observación es el establecimiento.</i> • 481-487, Transportes. <i>Excepto los servicios relacionados con las actividades de transportes, cuya unidad de observación es el establecimiento.</i> • 517111, Telefonía tradicional • 52, Servicios financieros y de seguros. <i>Excepto los servicios relacionados con las actividades de este sector, cuya unidad de observación es el establecimiento.</i> 		Empresa
<ul style="list-style-type: none"> • 22, Electricidad y agua • 488111, Servicios a la navegación aérea • 491, Servicios postales • 517119, Telegrafía y otras comunicaciones alámbricas • 517211, Telefonía celular 		<p>Empresa entidad federativa (para las actividades de generación y transmisión de energía eléctrica, los servicios a la navegación aérea, los servicios postales, la telegrafía y otras comunicaciones alámbricas, así como para la telefonía celular).</p> <p>Organismo operador municipal (para la captación, tratamiento y suministro de agua).</p>

En el caso de la unidad de observación tipo empresa, sus datos dan cuenta de la actividad desarrollada en todos los lugares del país donde la empresa tiene sucursales; en el caso de la unidad de observación empresa entidad federativa, de los datos de un solo estado.

Cuando en un tabulado por entidad sobre las actividades de cualesquiera de los sectores de Construcción, Transportes (excepto correos y almacenamiento) y Servicios financieros y de seguros, los datos están referidos a un estado, debe entenderse que esos datos no tienen relación únicamente con tal entidad, sino que están vinculados también con todos aquellos lugares que son campo de trabajo de las empresas que desarrollan la actividad sobre la que se está brindando la información. Por ejemplo, si en un tabulado por entidad sobre servicios financieros se indica que el personal ocupado en el estado de Jalisco son mil personas, debe entenderse que las empresas financieras cuya matriz se ubica en Jalisco tienen en conjunto mil personas empleadas, pero que no todas las personas se encuentran laborando en esa entidad, sino que se hallan distribuidas en todos los estados de la República Mexicana donde esas empresas tienen sucursales. El mismo razonamiento tiene que hacerse en la lectura de cuadros por municipio o con algún otro corte geográfico en los que se dé información sobre las actividades en las que se emplea esta unidad de observación.

En un tabulado por entidad sobre generación, transmisión y suministro de electricidad o servicios postales (actividades cuya unidad de observación es la empresa entidad federativa), los datos asignados a cada estado corresponden realmente a cada entidad, pero cuando el tabulado es por municipio, debe entenderse que los datos están vinculados a todos los establecimientos de esas empresas distribuidos en toda la entidad y que la información está siendo referida a determinados municipios sólo porque las oficinas controladoras del conjunto de establecimientos de esas empresas están situadas en esos lugares.

2.3. SCIAN México, el sistema de clasificación empleado en estos censos

Por primera vez en los censos económicos se utilizó en forma directa el Sistema de Clasifica-

ción Industrial de América del Norte, el SCIAN México.⁸ Actualmente, este clasificador, elaborado por los socios del Tratado de Libre Comercio (TLC) de América del Norte, es la base para la generación, presentación y difusión de todas las estadísticas económicas del INEGI. El objetivo de México al participar con Canadá y Estados Unidos en la construcción del SCIAN fue contar, al final del proyecto, con un marco único, consistente y actualizado para la recopilación, análisis y presentación de estadísticas de tipo económico, que reflejara la estructura de la economía mexicana. La adopción de este clasificador por parte de otras instituciones que también elaboran estadísticas permitirá homologar la información económica que se produce en el país, y con ello contribuir a la de la región de América del Norte.

Características del SCIAN

El SCIAN es único entre las clasificaciones de actividades económicas porque fue construido con base en un solo concepto, el de función de producción;⁹ las unidades económicas que tienen procesos de producción similares están clasificadas en la misma clase de actividad, y las clases están delimitadas, hasta donde es posible, de acuerdo con las diferencias en los procesos de producción.

El SCIAN México consta de cinco niveles de agregación: sector, subsector, rama, subrama y clase de actividad económica. El sector es el nivel más general; la clase, el más desagregado. El sector se divide en subsectores. Cada subsector está formado por ramas de actividad, las cuales se dividen en subramas. Las clases, por su parte, son desgloses de las subramas. En el cuadro II se muestran los sectores que componen el SCIAN México.

Aunque el SCIAN difiere de otros sistemas de clasificación de actividades económicas, las

⁸ Desde los Censos Económicos de 1999 se habían dado resultados con base en el SCIAN, pero los datos de las unidades económicas habían sido obtenidos no en forma directa con este nuevo clasificador sino a través de un clasificador de transición entre la CMAP 1994 y el SCIAN 1997.

⁹ “Se entiende por funciones de producción, o procesos de producción, a las diferentes combinaciones de factores —materias primas, técnicas, maquinaria y equipo de producción, personal con diversos grados de especialización, instalaciones, etc.— que se emplean en las unidades económicas para generar un producto o prestar un servicio.” INEGI, *Sistema de Clasificación Industrial de América del Norte, México, 2002*, México, 2002, p. 4.

Código	Sector
11	Agricultura, ganadería, aprovechamiento forestal, pesca y caza
21	Minería
22	Electricidad, agua y suministro de gas por ductos al consumidor final
23	Construcción
31-33	Industrias manufactureras
43	Comercio al por mayor
46	Comercio al por menor
48-49	Transportes, correos y almacenamiento
51	Información en medios masivos
52	Servicios financieros y de seguros
53	Servicios inmobiliarios y de alquiler de bienes muebles e intangibles
54	Servicios profesionales, científicos y técnicos
55	Dirección de corporativos y empresas
56	Servicios de apoyo a los negocios y manejo de desechos y servicios de remediación
61	Servicios educativos
62	Servicios de salud y de asistencia social
71	Servicios de esparcimiento culturales y deportivos, y otros servicios recreativos
72	Servicios de alojamiento temporal y de preparación de alimentos y bebidas
81	Otros servicios excepto actividades del Gobierno
93	Actividades del Gobierno y de organismos internacionales y extraterritoriales

estadísticas compiladas con él son comparables con las generadas con base en la Clasificación Industrial Internacional Uniforme (CIIU, revisión 3), de las Naciones Unidas.¹⁰

En el diseño del SCIAN se dio especial atención a la clasificación de: a) actividades económicas nuevas y emergentes; b) actividades de servicios en general, y c) actividades enfocadas a la producción de tecnologías avanzadas, incluyendo –aunque no necesariamente limitadas a– componentes electrónicos, equipo de telecomunicaciones, equipo de cómputo, *software* y equipo médico, por lo que la información censal consta ahora de una mucho mayor desagregación que en el pasado en las áreas de servicios.

2.4. La clasificación y su relación con el tipo de actividad y de establecimiento

Clasificar bien un establecimiento según su actividad económica es primordial, puesto que todos los datos que de éste se obtengan (de la unidad de observación, la unidad económica censada) se unirán después a los datos de otras unidades económicas consideradas en la misma clase de actividad del SCIAN México, y si el establecimiento no está bien clasificado, desvirtuará –en distinta medida, dependiendo de la importancia que tenga la unidad económica en el conjunto de la clase– el contenido y datos de la clase en la que fue ubicado. Para asignar a una unidad económica un lugar dentro de la clasificación es indispensable determinar cuál es la actividad principal que realiza, pues cada unidad económica es clasificada de acuerdo con su actividad principal, por lo que todos sus datos están referidos a su actividad principal y así se publican. Pero, ¿qué debe entenderse por actividad principal?

Actividades principales, secundarias y auxiliares

La CIIU-3 distingue tres tipos de actividades económicas: principales, secundarias y auxiliares. Las *actividades principales* y *secundarias* generan productos (bienes o servicios), destinados siempre “para su venta en el mercado, para suministrarlos gratuitamente o para otros fines no determinados previamente (por ejemplo, para almacenarlos con objeto de venderlos o de trans-

formarlos más adelante)”.¹¹ En cambio, las *actividades auxiliares* dan como resultado servicios, no bienes, e invariablemente tienen un destino interno, pues se realizan para facilitar las actividades principales o secundarias. El hecho de que una actividad sea auxiliar no está determinado por su propia naturaleza, sino por la función de apoyo interno que desempeña dentro de cada establecimiento. Así, por ejemplo, las labores de limpieza son comunes a todos los establecimientos, y en la mayoría de los casos constituyen una actividad auxiliar, puesto que su objetivo es apoyar las actividades principal y secundarias de las unidades; sin embargo, estas mismas labores constituyen la actividad principal de una unidad que se dedica a proporcionar tal servicio a diversos clientes. Las actividades auxiliares son, pues, necesarias para facilitar la realización de las actividades principal y secundarias, independientemente del sector en que éstas se ubiquen: en general, cualquier establecimiento necesita efectuar actividades de limpieza, de compra de insumos, de contabilidad, de administración, de transporte (de personal, materias primas o productos), de almacenamiento, etcétera, las cuales se consideran actividades auxiliares salvo que las contrate a un tercero.

Un establecimiento generalmente realizará varias actividades: una actividad principal, una o más secundarias (o ninguna) y una o más auxiliares. ¿Y cómo saber cuál, de entre todas ellas, es la actividad principal del establecimiento? La *actividad principal* será aquella que, en una determinada unidad económica y en un periodo de un año, genere más ingresos o, en su defecto, la que más personal ocupe. Es preciso reiterar que la importancia de saber esto radica en que la actividad principal, de entre las actividades definidas en el SCIAN, determina la clasificación del establecimiento.¹²

¹¹ *Clasificación Industrial Internacional Uniforme de todas las actividades económicas*, tercera revisión, Organización de las Naciones Unidas, Nueva York, 1990, párrafo 33.

¹² En la elaboración del clasificador SCIAN, debido a que está construido según la función de producción de la generalidad de las unidades económicas que realizan una actividad, están contemplados en una misma clase de actividad los casos de actividades que generalmente se encuentran juntas en el mismo establecimiento, ya sea porque se trata de actividades integradas verticalmente (como la fabricación de celulosa, papel y productos de papel en plantas integradas, que se clasifica en la clase de actividad 322121, Fabricación de papel en plantas integradas) o porque hay una integración horizontal (un ejemplo es la exhibición de películas cinematográficas combinada con la venta de dulces, cuyo código de clasificación es el 512130, Exhibición de películas cinematográficas, videos y otros materiales audiovisuales).

¹⁰ La mayoría de las subramas del SCIAN México son comparables con el nivel de dos dígitos de la CIIU-3.

Establecimientos productores y establecimientos auxiliares

De acuerdo con su actividad, los establecimientos pueden quedar agrupados básicamente en dos tipos: *establecimientos productores* y *establecimientos auxiliares*. Los primeros realizan actividades principales o secundarias, en tanto que los segundos llevan a cabo actividades auxiliares o de apoyo para los establecimientos productores. La distinción entre unos y otros se vuelve esencial en el momento de recopilar la información, debido a que al auxiliar se le pide que refiera sus datos al código del establecimiento productor al que sirve. Los establecimientos auxiliares pueden, así, ser clasificados con el código de actividad del establecimiento al que apoyan y también con el código SCIAN que les corresponde según la propia actividad que realmente desempeñan. En términos de la generación de resultados estadísticos censales, la doble clasificación hace posible tanto agrupar los datos de los auxiliares dentro de las actividades de los productores a los que auxilian, como parte del consumo intermedio de los establecimientos a los que brindan su apoyo, como sumarlos a las actividades que efectivamente desempeñan, como si en realidad fueran productores y junto con la información de éstos. En los resultados de estos censos, los datos de los auxiliares¹³ se hallan únicamente en la primera forma, es decir, agrupados con los de los productores a los que apoyan.

2.5. Cobertura sectorial

Los Censos Económicos 2004 captaron información económica básica de todas las actividades

¹³ Sólo se consideran como *unidades auxiliares* aquellos establecimientos que presentan todas y cada una de las siguientes características:

1. Tienen ubicación física independiente, es decir, no hay acceso directo entre el establecimiento auxiliar y el establecimiento productor que es apoyado, ni se trata de establecimientos contiguos.
2. Efectúan sólo actividades auxiliares o de apoyo (que son las que respaldan las actividades principales y secundarias del establecimiento productor que es apoyado).
3. Tienen la misma razón social del establecimiento productor (la entidad propietaria o controladora) al que apoyan.
4. No realizan operaciones con terceros por cuenta propia, es decir, no tienen independencia administrativa ni facultad para asumir responsabilidades frente a terceros (entidades ajenas a la empresa a la que pertenece el auxiliar). Un establecimiento que lleva a cabo, aunque sea en un pequeño porcentaje, actividades destinadas a terceros, no se considera como un establecimiento auxiliar. Tampoco se consideran auxiliares cuando efectúan actividades (o parte de las actividades) principales o secundarias del establecimiento productor al que apoyan.

económicas que se efectúan en el país (excepto las que se especifican en el cuadro III), las cuales se encuentran agrupadas en el SCIAN como sigue:

- Agricultura, ganadería, aprovechamiento forestal, pesca y caza
- Minería
- Electricidad, agua y suministro de gas por ductos al consumidor final
- Construcción
- Industrias manufactureras
- Comercio al por mayor
- Comercio al por menor
- Transportes, correos y almacenamiento
- Información en medios masivos
- Servicios financieros y de seguros
- Servicios inmobiliarios y de alquiler de bienes muebles e intangibles
- Servicios profesionales, científicos y técnicos
- Dirección de corporativos y empresas
- Servicios de apoyo a los negocios y manejo de desechos y servicios de remediación
- Servicios educativos
- Servicios de salud y de asistencia social
- Servicios de esparcimiento culturales y deportivos, y otros servicios recreativos
- Servicios de alojamiento temporal y de preparación de alimentos y bebidas
- Otros servicios excepto actividades del Gobierno
- Actividades del Gobierno y de organismos internacionales y extraterritoriales

Las actividades económicas que quedaron excluidas de los Censos Económicos 2004 se resumen en el cuadro III.

2.6. Temática censal

Los 28 cuestionarios utilizados en estos censos comparten una serie de temas. Los temas comunes a la mayoría de los cuestionarios son:

- Categoría jurídica
- Inicio de actividades y total de días trabajados
- Personal dependiente de la razón social
- Personal no dependiente de la razón social
- Remuneraciones

Actividades económicas excluidas de los Censos Económicos 2004

Cuadro III

Del sector 11	Todas las actividades, con excepción de la pesca (rama 1441) y la acuicultura animal (clases 112511, Camaronicultura, y 112519, Acuicultura animal)
Del sector 48-49	Las clases 485112, Transporte de pasajeros urbano y suburbano en automóviles colectivos de ruta fija; 485311, Transporte de pasajeros en taxis de sitio; 485312, Transporte de pasajeros en taxis de ruleteo; 485320, Servicio de limusinas; 486110, Transporte de petróleo crudo por ductos; y 486990, Transporte por ductos de otros productos, excepto de productos refinados del petróleo
Del sector 71	La clase 712190, Grutas, parques naturales y otros sitios del patrimonio nacional
Del sector 72	La clase 722330, Servicios de preparación de alimentos en unidades móviles
Del sector 81	Las clases 813210, Asociaciones y organizaciones religiosas; 813220, Asociaciones y organizaciones políticas; y 814110, Hogares con empleados domésticos
Del sector 93	Las clases 932110, Organismos internacionales, y 932120, Sedes diplomáticas y otras unidades extra-territoriales

- Gastos por consumo de bienes y servicios
- Gastos no derivados de la actividad
- Ingresos por suministro de bienes y servicios
- Ingresos no derivados de la actividad
- Existencias
- Activos fijos
- Innovación e investigación
- Unidades y equipo de transporte

Aparte de éstos, cada cuestionario contiene otros apartados específicos en función del área económica a la que está destinado. Por ejemplo, en el cuestionario de minería se halla el capítulo de “Explosivos, reactivos e insumos similares consumidos por la unidad minera”; en el cuestionario

de pesca, “Características de las embarcaciones para la pesca”; en el de construcción, “Materiales para la construcción consumidos por la empresa”; en el cuestionario para instituciones de seguros y fianzas, “Emisión y cesión de primas de seguros y fianzas por tipo de mercado y operación”. Y así, en cada cuestionario se abordan los temas esenciales para el sector económico investigado. Los cuestionarios de servicios no financieros también tienen su temática particular:

a) Temática específica para los cuestionarios de servicios no financieros (sólo en el caso de establecimientos grandes), excepto servicios educativos y servicios de alojamiento temporal:

- Participación de capital extranjero
- Tipos de servicios prestados

b) Temática específica para el cuestionario de servicios educativos:

- Participación de capital extranjero
- Sostenimiento
- Número de alumnos
- Origen de las becas
- Infraestructura del plantel
- Superficie
- Personal ocupado promedio, según el nivel educativo en que se desempeña
- Costo educativo y aportaciones estudiantiles por nivel académico
- Tipos de servicios prestados

c) Temática específica para el cuestionario de servicios de alojamiento temporal:

- Participación de capital extranjero
- Categoría del establecimiento
- Capacidad de alojamiento
- Capacidad de tiempo compartido temporal
- Campamentos y albergues recreativos
- Pensiones y casas de huéspedes, departamentos y casas amuebladas con servicios de hotelería
- Gastos e ingresos por la prestación del servicio
- Ocupación promedio
- Capacidad inicial y cambios en su composición
- Vocación turística

- Modalidad de operación
- Servicios integrados
- Servicios de congresos y convenciones
- Personal ocupado y sueldos pagados al personal remunerado por tipo de servicio

d) Temática específica para el cuestionario de servicios de telefonía tradicional y telefonía celular:

- Características del servicio
- Telefonía rural
- Telefonía celular
- Tráfico

e) Temática específica para el cuestionario de servicios de telegrafía y otras comunicaciones alámbricas:

- Infraestructura de telecomunicaciones
- Volumen de los servicios telegráficos pagados

Si se desea conocer mayor detalle respecto a las variables que se captaron y sobre las cuales, por consiguiente, hay información censal, consúltense todos los instrumentos de captación de la información en <http://www.inegi.gob.mx/est/contenidos/espanol/proyectos/censos/ce2004/cuestionarios.asp>.

3. Aspectos operativos

3. Aspectos operativos

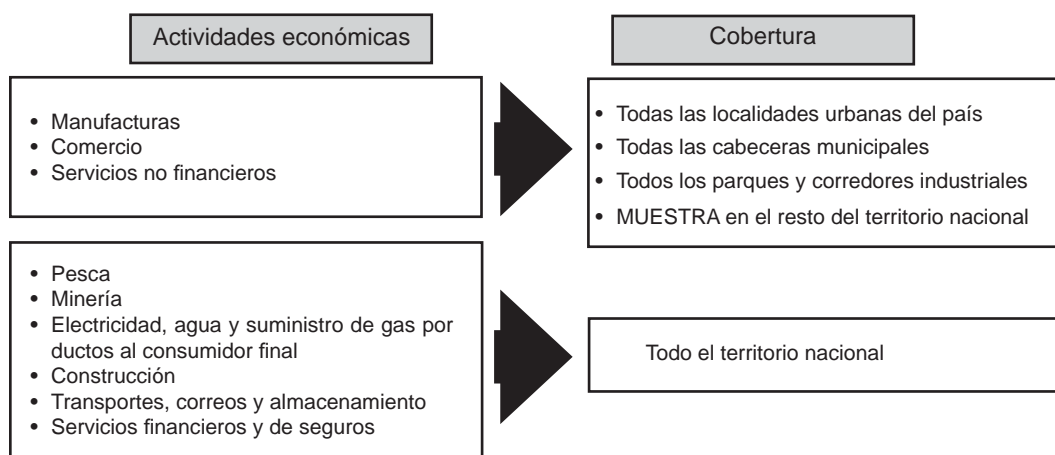
El operativo del levantamiento de la información de los Censos Económicos 2004, como antes se indicó, se efectuó del 1 de marzo al 30 de junio del mismo año; del 2 de junio al 28 de noviembre del año anterior se había llevado a cabo la verificación y actualización del universo de establecimientos grandes y empresas.

3.1. Cobertura geográfica por actividad económica

De acuerdo con su cobertura geográfica, las actividades objeto de los Censos Económicos 2004 se dividen en dos grandes grupos: por un lado se hallan las actividades para las cuales se recopila información en todo el territorio nacional (pesca, minería, electricidad, agua y suministro de gas por ductos al consumidor final, construcción, transportes, correos y almacenamiento y servicios financieros y de seguros) y, por otro, las actividades manufactureras, de comercio y de servicios no financieros, cuya información se recoge sólo en áreas geográficas definidas para tal objetivo (en todas las localidades urbanas¹⁴ del país, en todos los parques y corredores industriales y en una muestra del resto de México).

Métodos para la recopilación de los datos

Para efectos de la recopilación de los datos de las actividades de manufacturas, comercio y servicios no financieros se aplicaron dos técnicas: el censo y el muestreo. El censo es un barrido exhaustivo, manzana por manzana y puerta por puerta de un área geográfica, para identificar toda la actividad económica que se realiza en ella, no sólo las actividades de manufacturas, comercio y servicios no financieros, sino todo tipo de actividad económica. Para los Censos Económicos 2004, el área de censo comprendió todas las localidades¹⁵ urbanas¹⁶ del país (6 mil 673 localidades, en donde se concentra el 77% de la población del país), todos los parques y corredores industriales, y todas las cabeceras municipales. El muestreo, en cambio, se aplicó en las localidades rurales (que son las que tenían una población menor a 2 mil 500 habitantes). La utilización de ambas técnicas fue necesaria porque en las zonas urbanas hay una enorme concentración de unidades económicas, sobre todo de manufacturas, comercio y servicios y, comparativamente hablando, baja presencia de unidades en las numerosas y dispersas



¹⁴ De acuerdo con el Marco Geoestadístico Nacional.

¹⁵ Localidad es todo lugar ocupado por una o más viviendas, reconocido por un nombre dado por la Ley o la costumbre.

¹⁶ Localidades urbanas son las que contaban con 2 mil 500 habitantes o más, según el Censo General de Población y Vivienda 2000.

localidades rurales, y la captación de los datos en estas últimas representa un alto costo durante el operativo.

Para el resto de las actividades económicas se utilizaron, además del barrido en localidades urbanas, estrategias adicionales que aseguraran la cobertura total tanto en zonas urbanas como rurales, dado que la presencia, por ejemplo, de la pesca y la minería en estas últimas es muy alta.

3.2. Marco Geoestadístico Nacional

La organización de los trabajos censales se basó en el Marco Geoestadístico Nacional (MGN), que es un sistema único y de carácter nacional diseñado por el INEGI para referir correctamente la información estadística de los censos y encuestas a los lugares geográficos correspondientes. El MGN contiene la delimitación geográfica actualizada de los estados de la República, sus municipios y localidades. Al cierre del levantamiento censal, las 32 entidades del país se componían de 2 mil 448 municipios; de uno de ellos no se presenta información debido a que por razones políticas no fue posible recopilar la información censal. Se trata del municipio 058, Nicolás Ruiz, del estado de Chiapas, cuya cabecera municipal tenía 3 mil 15 habitantes, mientras que en sus otras dos localidades había menos de 150 habitantes.

El MGN está representado gráficamente en la cartografía censal, la cual se integra por el conjunto de cartas, planos, croquis y catálogos elaborados a distintos niveles geográficos. En la cartografía censal se apoyan las actividades de planeación, ejecución, seguimiento, control del operativo, procesamiento y divulgación de los resultados de los censos y encuestas que el INEGI realiza. El material cartográfico fue actualizado por el personal operativo previamente y durante el levantamiento censal, para asegurar la exactitud en la referencia geográfica de los datos estadísticos.

3.3. Grupos de trabajo que obtuvieron la información

Con la finalidad de garantizar que todas las actividades económicas objeto de los Censos Econó-

micos 2004 fueran cubiertas, para la recopilación de los datos se requirió definir cinco grupos de trabajo y estrategias particulares, según las características de las diferentes unidades de observación, la dispersión o concentración geográfica de éstas, su tamaño y tipo de organización. De los cinco grupos de trabajo, los siguientes tres participaron en la recopilación de datos de los servicios no financieros:

1. *Grupo de establecimientos grandes y de empresas (SEG)*. Fue el responsable de la verificación y actualización de los directorios y del levantamiento de la información de los establecimientos más grandes del país o los que forman parte de grandes empresas, sin importar si estos establecimientos se hallaban en zona rural.
2. *Grupo de establecimientos pequeños y medianos (PyM)*. Este grupo cubrió la totalidad de las áreas consideradas urbanas, mediante un recorrido ordenado y sistemático, manzana por manzana y tocando puerta por puerta. Mediante entrevista directa, captó los datos de los establecimientos encontrados durante su recorrido, contó las viviendas ubicadas al interior de cada predio (para obtener información útil para el Censo de Población y Vivienda), verificó si dentro de ellas se realizaba alguna actividad económica y actualizó la cartografía censal.
3. *Grupo rural*. Este grupo recorrió totalmente las zonas rurales seleccionadas en una muestra, que se caracterizan por su escasa importancia desde el punto de vista económico, la enorme dispersión de localidades en grandes extensiones geográficas, la inaccesibilidad a las áreas de trabajo y la escasez de medios de transporte.¹⁷ El grupo captó, mediante entrevista directa, los datos de todos los establecimientos dedicados a las actividades de manufacturas, comercio y servicios no financieros; y efectuó el censo de viviendas, además de verificar si dentro de ellas se realizaba alguna actividad económica.

¹⁷ Por este conjunto de características se decidió hacer un muestreo en las zonas rurales.

4. Procesamiento, revisión y análisis de la información

4. Procesamiento, revisión y análisis de la información

Con el propósito de generar los resultados con la mayor calidad y oportunidad posible, el INEGI incrementó el uso del equipo informático en sus tareas censales.

El procesamiento de la información de los Censos Económicos 2004 se efectuó en las diez direcciones regionales, en las entidades federativas y en las oficinas centrales. La transferencia de la información a través de la red del INEGI fue determinante para agilizar la obtención de las cifras de avance por entidad federativa y a nivel nacional, controlar el operativo y garantizar la cobertura.

Durante los Censos Económicos 2004 se capturaron, como parte de una estrategia experimental, los datos de 180 mil establecimientos pequeños y medianos usando un dispositivo de cómputo móvil, y a esa información se le aplicó una validación electrónica inicial desde el momento de la entrevista.

Por otra parte, para la recopilación de datos de las empresas grandes se estableció un par de estrategias especiales. En primer lugar, un mecanismo de intercambio de información (principalmente por ubicación geográfica) entre las 32 entidades federativas, que operó a través de la red INEGI. La otra estrategia consistió en un cuestionario electrónico en Internet, por medio del cual se recuperaron los

datos censales de poco más de once mil establecimientos del grupo SEG.

Concluida la etapa del levantamiento censal se verificó que la información estuviera completa y fuera congruente con los lineamientos establecidos en los sistemas de validación. Después de terminados los procesos de captura y validación, llevados a cabo, en general, en las direcciones regionales y en las coordinaciones estatales, en las oficinas centrales del INEGI se realizó la integración nacional de todos los archivos y se verificó que no hubiera registros duplicados. La información entonces fue objeto de otro proceso de revisión, para validar tanto la congruencia al interior de cada cuestionario como la congruencia estadística y económica de cada cuestionario con respecto al conjunto. Al igual que en la etapa anterior, se reconsultó con los informantes toda la información que no era clara o no cumplía con los criterios de validación establecidos.

Como fase última antes de la liberación de las bases de datos, la información fue procesada por los sistemas de tabulados de diagnóstico, mediante los cuales se realizó la última revisión de los datos recabados. A partir de las bases de datos ya liberadas, se elaboran todos los productos con los resultados de los Censos Económicos 2004.

5. Cuadros estadísticos
con los resultados censales
de los servicios no
financieros prestados
por el Sector Privado
y paraestatal

5. Cuadros estadísticos con los resultados censales de los servicios no financieros prestados por el Sector Privado y paraestatal

5.1. El universo censal

Todo el territorio nacional –ya sea mediante censo o mediante muestreo– fue el ámbito de trabajo del personal que participó en los Censos Económicos 2004. Se recopiló información de las unidades económicas activas durante el periodo del levantamiento censal. De todos los sectores económicos, fueron encontradas 4 millones 290 mil 108 unidades económicas en el país (la cifra incluye las viviendas en donde se realiza alguna actividad económica). En la gráfica 1 se muestra la conformación del universo censal: 3 millones 495 mil 613 unidades económicas cuya información se obtuvo mediante censo y 794 mil 495 unidades económicas cuya información se obtuvo por muestreo en áreas rurales. En ambos casos, las unidades se dividen en aquellas a las que se les aplicó todo el cuestionario censal y aquellas a las que se les aplicó únicamente una parte.

De la información captada mediante censo (3 millones 495 mil 613 unidades económicas), los datos correspondientes a 3 millones 5 mil 157 unidades económicas del Sector Privado y paraestatal que operaron en el año 2003 y a las cuales se les aplicó el cuestionario censal completo constituyen el marco de procedencia de los cuadros estadísticos que ahora presentamos sobre los servicios no financieros.

Antes de pasar a más datos específicos sobre los servicios no financieros prestados por el Sector Privado y paraestatal,¹⁸ es conveniente añadir un par de aspectos sobre los componentes del universo censal.

Entre las 4 millones 290 mil 108 unidades económicas activas que se encontraron en 2004, hay 490 mil 456 dedicadas a servicios del Sector Pú-

blico,¹⁹ asociaciones y organizaciones religiosas y unidades económicas que iniciaron sus actividades en 2004, cuya información se obtuvo también vía censo, y 320 mil 898 dedicadas a servicios del Sector Público, asociaciones y organizaciones religiosas y unidades económicas que iniciaron sus actividades en 2004, cuya información se obtuvo a través de muestreo. Ninguna de estas unidades tuvo que responder el cuestionario censal completo, sólo se les preguntó por los datos para su identificación y ubicación, categoría jurídica y tipo de organización, forma de operación, datos para su clasificación económica, fecha de inicio de actividades y duración de su jornada laboral, y sobre el personal ocupado del establecimiento.

Por lo que respecta a los establecimientos dedicados a servicios del Sector Público, sus datos no forman parte de los cuadros estadísticos porque difieren notablemente de los establecimientos del Sector Privado, en función de los fines que persiguen: en términos generales, los primeros están concebidos para desempeñar actividades no lucrativas, de servicio a la población; a diferencia de los de la iniciativa privada, cuya existencia está alentada también por objetivos económicos. Esta situación se refleja en la contabilidad de las unidades económicas del Sector Público, en su estructura de costos y forma de organización, distintas e incluso opuestas en muchos aspectos a las del Sector Privado, lo que muchas veces vuelve difícil que proporcionen la información demandada por los Censos Económicos.

Los datos de los establecimientos que iniciaron sus actividades en 2004²⁰ tampoco fueron tomados en cuenta para la conformación de los

¹⁸ Véase en la nota 3, en el capítulo 1, lo que se entiende en esta publicación por "servicios no financieros prestados por el Sector Privado y paraestatal".

¹⁹ Véase en la nota 4, en el capítulo 1, la definición de "servicios del Sector Público".

²⁰ Y aun cuando todos sus datos hubiesen sido recabados, estos establecimientos sólo hubieran podido informar sobre su corta vida, de apenas unos meses, ya que, recuérdese, el levantamiento de la información inició el 1 de marzo de 2004 y concluyó el 30 de junio de ese mismo año.

cuadros estadísticos en razón de que estos establecimientos no existían entre el 1 de enero y el 31 de diciembre de 2003, que es el periodo sobre el que dan cuenta de sus operaciones económicas los establecimientos a los cuales se les aplicó todo el cuestionario.

5.2. El universo de los servicios no financieros prestados por el Sector Privado y paraestatal

El universo para estas actividades está conformado por todas las unidades económicas dedicadas a alguna de las actividades consideradas en los siguientes sectores del SCIAN:

- 51 Información en medios masivos
- 53 Servicios inmobiliarios y de alquiler de bienes muebles e intangibles
- 54 Servicios profesionales, científicos y técnicos
- 55 Dirección de corporativos y empresas
- 56 Servicios de apoyo a los negocios y manejo de desechos y servicios de remediación
- 61 Servicios educativos
- 62 Servicios de salud y de asistencia social
- 71 Servicios de esparcimiento culturales y deportivos, y otros servicios recreativos
- 72 Servicios de alojamiento temporal y de preparación de alimentos y bebidas
- 81 Otros servicios excepto actividades del Gobierno

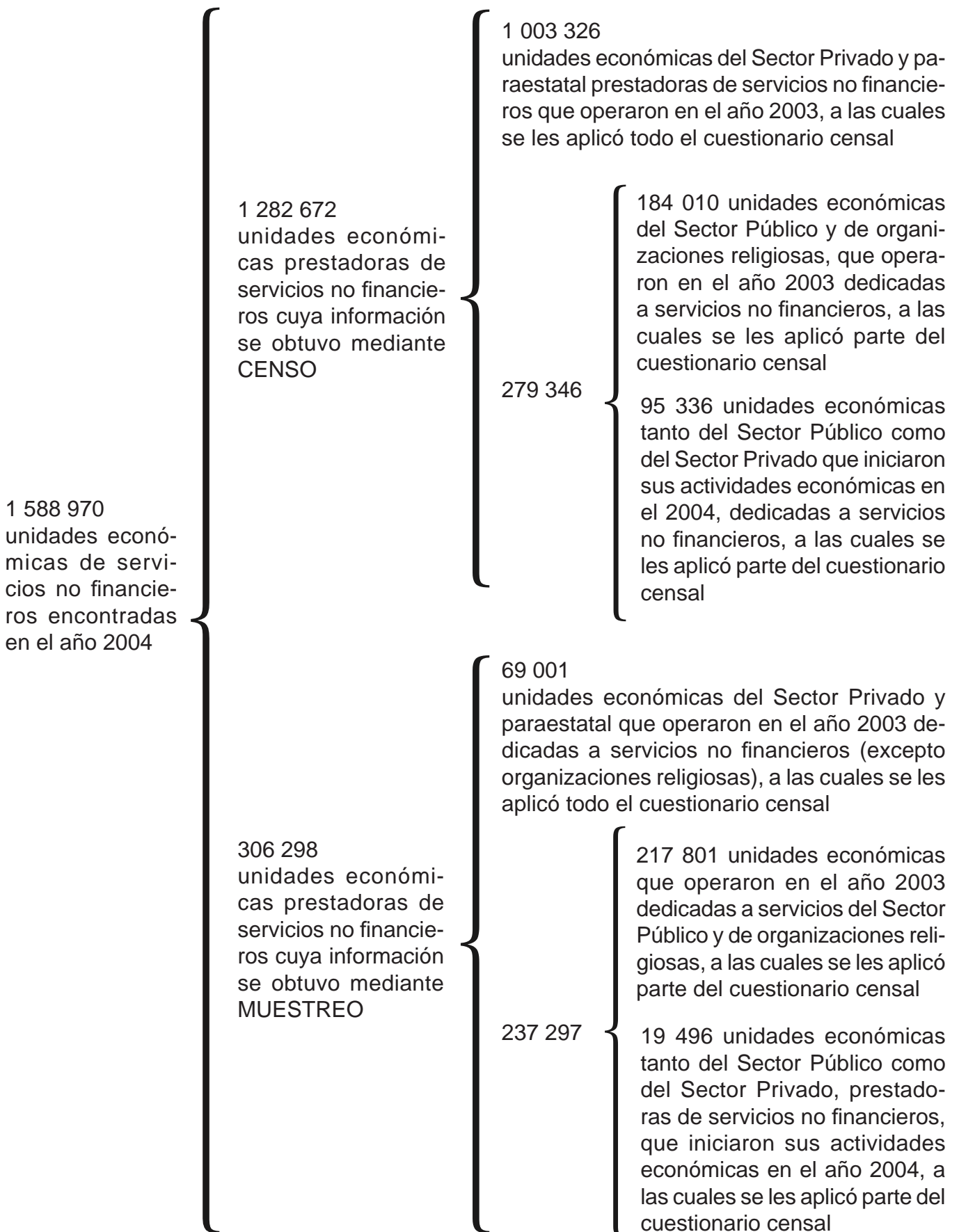
En el caso de las unidades prestadoras de servicios no financieros, la distribución equivalente a lo encontrado en el país es la siguiente (véase esquema 1): 1 millón 588 mil 970 unidades económicas estaban operando en 2004; de éstas, los datos de 1 millón 282 mil 672 se obtuvieron vía censo y 306 mil 298 por muestreo. De las que se obtuvo información vía censo, 1 millón 3 mil 326 unidades económicas dedicadas a servicios no financieros, pertenecientes tanto al Sector Privado y paraestatal, operaron en el año 2003 y a éstas se les aplicó todo el cuestionario censal, por lo cual constituyen la base para la información sobre los sectores de servicios no financieros. Quedan, entonces, fuera de esta base las 279 mil 346 unidades cuya información se consiguió también por censo, pero a las cuales no se les aplicó todo el cuestionario censal (este subconjunto se compone tanto de las unidades económicas que operaron en el año 2003 dedicadas a servicios

del Sector Público y de organizaciones religiosas, como de las unidades de servicios no financieros que iniciaron sus actividades económicas en 2004) y todas las unidades económicas prestadoras de servicios no financieros cuya información se obtuvo vía muestreo (las 306 mil 298 unidades mencionadas líneas antes, pertenecientes al área rural, y que se dividen entre las 69 mil 1 unidades económicas del Sector Privado y paraestatal prestadoras de servicios no financieros que operaron en 2003 excepto organizaciones religiosas y el subconjunto de 237 mil 297 unidades económicas compuesto tanto por aquellas dedicadas a los servicios del Sector Público y de organizaciones religiosas, como por las unidades económicas de servicios no financieros que iniciaron actividades en 2004).

En esta publicación se presentan cinco cuadros: cuatro se integraron con información captada en un grupo de establecimientos llamados “grandes”, los cuales constituyen un segmento del grupo SEG (Seguimiento de Establecimientos Grandes y de Empresas) y son aquellos que sí proporcionaron información detallada acerca del servicio prestado. En cambio, el cuadro RURSERV 02 no contiene información de establecimientos SEG, sino del área rural. Enseguida, algunas precisiones sobre los cuadros:

- El cuadro SERVP 01, Características principales de las unidades económicas de servicios privados, excepto financieros (total y grandes), según clase de actividad, presenta algunas de las variables (número de establecimientos, personal ocupado, ingresos, valor de los activos fijos, entre otras) tanto para el total de los establecimientos prestadores de servicios privados no financieros del sector del que se trate, como para los establecimientos llamados “grandes”. La selección de los establecimientos de servicios no financieros prestados por el Sector Privado y paraestatal pertenecientes al grupo SEG en los CE 2004 se realizó a partir de los resultados definitivos de los Censos Económicos 1999. La incorporación de los establecimientos a este grupo se condicionó al cumplimiento de al menos uno de los siguientes criterios:
 - Contar con 50 personas ocupadas o más.
 - Reportar ingresos anuales mayores o iguales a 5 millones de pesos.

Esquema 1. Universo de estudio de las actividades de servicios no financieros



- Contar con activos fijos iguales o mayores a 10 millones de pesos.
- Formar parte de una empresa nacional, es decir, tener más de un establecimiento con la misma razón social en más de una entidad federativa.

Presentar información sobre la totalidad de las unidades económicas y de este segmento del SEG permite evaluar la importancia de estas unidades llamadas “grandes”. Es importante hacer notar que la información sobre la totalidad de las unidades del sector comprende unidades económicas productoras y unidades auxiliares, en tanto que la información de las denominadas “grandes” sólo contiene datos de unidades productoras.

- El cuadro RURSERV 02, Principales características de las unidades económicas prestadoras de servicios privados (excepto financieros) en el área rural, presenta información relativa al número de unidades económicas ubicadas en el área rural, a nivel nacional, el personal que se emplea en ellas y sus remuneraciones, los ingresos y los gastos, así como los activos fijos utilizados en el desempeño de sus actividades. Es importante destacar que el cuadro incluye la información tanto de las unidades productoras como de las auxiliares ubicadas en área rural.
- El cuadro SERVP 03, Ingresos por la prestación de servicios de las unidades económicas de servicios privados (excepto financieros), según clase de actividad y tipo de servicio, presenta información sobre los ingresos que perciben los establecimientos por la prestación de servicios, a nivel nacional y por clase de actividad, desglosada por tipo de servicio.
- El cuadro SERVP 04, Materiales para la prestación de servicios de las unidades económicas de servicios privados (excepto financieros), según clase de actividad y tipo de proveedor, presenta información relacionada con la adquisición de los materiales utilizados en la prestación del servicio, desagregados por tipo de proveedor (industrial, de servicios, de comercio, e instituciones públicas, por ejemplo). Este cuadro no es aplicable para las actividades del sector 61, Servicios educativos, ni para los del subsector 721, Servicios de alojamiento temporal.

- El cuadro SERVP 05, Ingresos por la prestación de servicios de las unidades económicas de servicios privados (excepto financieros), según clase de actividad y tipo de clientes, expone lo relacionado con los ingresos por la prestación de servicios por tipo de cliente (comercios, consumidores finales, productores industriales o agropecuarios e instituciones públicas, entre otros). Este cuadro no es aplicable para las actividades del sector 61, Servicios educativos, ni para las del subsector 721, Servicios de alojamiento temporal. Tanto en el cuadro SERVP 05 como en el SERVP 04 se presentan los datos en términos porcentuales.

Es importante destacar que los cuadros SERVP 03, SERVP 04 y SERVP 05 se conformaron exclusivamente con información de unidades productoras.

Además de los resultados presentados en esta publicación, se dispone de información con diferente nivel de detalle, tanto sectorial como geográfico, que puede consultarse a través de Internet o en discos compactos e incluso, previa solicitud, de la propia base de datos de los Censos Económicos 2004.

5.3. Otras precisiones sobre los cuadros estadísticos

- Toda la información se encuentra organizada de acuerdo con el SCIAN México 2002. En Internet puede obtenerse la versión electrónica de este clasificador (que incluye la descripción detallada del contenido de cada una de las categorías que lo componen) en la siguiente dirección: <http://www.inegi.gob.mx/est/contenidos/espanol/proyectos/censos/ce2004/cuadrosce04.asp>
- Los resultados censales que se presentan ²¹ están conformados tanto por variables extraídas en forma directa de los cuestionarios aplicados en los Censos Económicos 2004 como por variables compuestas (calculadas).
- Un asterisco en la columna de unidades económicas indica que se omitió el dato por razones de confidencialidad de la información (acorde

²¹ Cuadros más detallados pueden ser contruidos mediante el Sistema Automatizado de Información Censal (SAIC).

- al artículo 38 de la Ley de Información Estadística y Geográfica, publicada en el *Diario Oficial de la Federación* el 30 de diciembre de 1980).
- Cuando en algún renglón aparece un cero se debe a que:
 - Los informantes declararon cero en esa variable.
 - La cantidad declarada fue menor a \$500, y como las cifras se presentan en miles de pesos, se redondeó a cero.
 - El signo negativo se presenta con un guión (-) a la izquierda del dato.
 - Hay casos en que el valor agregado censal bruto (VACB) es negativo por diversas razones, las cuales se explican en este documento en el Glosario. Como consecuencia, en estos casos ocurre que los indicadores VACB por persona ocupada y participación de las remuneraciones totales en el VACB –que aparecen en los cuadros relativos a indicadores económicos– también son negativos. Aunque en realidad esos indicadores no pueden ser negativos, constituyen tan sólo el resultado de llevar a su término el cálculo formal.

Glosario

Glosario

ACTIVOS FIJOS

Activos fijos. Es el valor actualizado, de todos aquellos bienes, propiedad de la unidad económica, cuya vida útil es superior a un año, que tienen la capacidad de producir o proporcionar las condiciones necesarias para la generación de bienes y servicios. *Incluye:* los activos fijos propiedad de la unidad económica alquilados a terceros; los que utiliza normalmente la unidad económica, aun cuando sean asignados temporalmente a otras unidades económicas de la misma empresa; los que produce la unidad económica para uso propio y los activos fijos que obtiene en arrendamiento financiero. *Excluye:* los activos fijos que utilizan normalmente otras unidades económicas de la misma empresa, pero que son asignados a la unidad económica en estudio; los activos fijos en arrendamiento puro; las reparaciones menores de los activos fijos; los gastos por reparación y mantenimiento corriente.

Valoración de los activos fijos. Se reportó a valor actual, tomando en consideración las condiciones en las que se encontraban en la fecha señalada; es decir, considerando la depreciación por su uso u obsolescencia y los cambios de su valor por variaciones en los precios y el tipo de cambio.

Activos fijos y reformas mayores, compras de. Es el valor de las adquisiciones y transferencias recibidas de activos fijos a valor actual, nuevos o usados, que la unidad económica realizó durante el periodo de referencia, sumando todas las erogaciones en que incurrió para llevar e instalar los activos fijos en la unidad económica. *Incluye:* las mejoras, reformas y renovaciones mayores que realizó la unidad económica en sus activos fijos para incrementar la productividad o vida útil de éstos y la producción de activos fijos para uso propio. *Excluye:* las reparaciones y mantenimiento corriente de los activos fijos.

Activos fijos, total de las ventas de. Es el monto de las ventas de activos fijos que eran propiedad de la unidad económica.

Bienes inmuebles. Es el valor actualizado de los edificios, locales y construcciones e instalaciones que utilizó la unidad económica para el desarrollo de sus actividades, así como las áreas para estacionamiento, esparcimiento, áreas verdes, entre otras. *Incluye:* el valor de los terrenos, estén o no edificados, situados en la misma ubicación física de la unidad económica.

Equipo de cómputo y periféricos. Es el valor actualizado del equipo de cómputo y sus periféricos, propiedad de la unidad económica, que no estaban integrados a la maquinaria y equipo de producción, como son: las computadoras, redes de comunicación, impresoras, digitalizadores, entre otros. *Excluye:* el *software*.

Maquinaria y equipo de producción. Es el valor actualizado de la maquinaria y el equipo mecánico, eléctrico, computarizado o de otro tipo, propiedad del establecimiento o empresa, vinculado directamente con sus procesos de producción y tareas auxiliares.

Mobiliario, equipo de oficina y otros activos fijos. Es el valor actualizado del mobiliario, equipo de oficina y otros bienes de capital –propiedad de la unidad económica–, cuya vida útil sea mayor a un año y proporcionaron las condiciones necesarias para llevar a cabo la actividad productiva de la unidad económica.

Unidades y equipo de transporte. Es el valor actualizado del equipo de transporte (vehículos automotores, aviones, barcos, etcétera) propiedad de la unidad económica, que utilizó para transportar personas o carga fuera de la misma. *Excluye:* el equipo necesario para transportar o levantar carga dentro de la unidad económica.

EXISTENCIAS

Existencias. Es el valor en libros de las materias primas, productos en proceso o terminados,

e insumos en general, propiedad de la unidad económica, que se encontraban formando parte de sus inventarios en almacén y lugares de exhibición o venta, durante las fechas señaladas, independientemente del periodo en que fueron producidos o adquiridos. *Excluye:* los activos fijos.

Variación total de existencias. Es la diferencia entre el valor en libros, al final del periodo de estudio, de los productos terminados, bienes en proceso de elaboración e insumos propiedad de la unidad económica; respecto del valor de los productos terminados, bienes en proceso de elaboración e insumos que tenía al inicio del periodo.

GASTOS DERIVADOS

Alquiler de bienes muebles e inmuebles, gastos por. Es el valor de los gastos a costo de adquisición que realizó la unidad económica por el arrendamiento puro u operativo (arrendamiento no financiero) o alquiler de bienes muebles e inmuebles propiedad de terceros, para el desempeño de sus actividades económicas.

Combustibles y lubricantes, consumo de. Es el valor de los gastos a costo de adquisición que realizó la unidad económica por el consumo de combustibles y lubricantes para el funcionamiento de la maquinaria y los vehículos.

Consumo de bienes y servicios, gastos por. Es el valor de los gastos a costo de adquisición que destinó la unidad económica al consumo de bienes y servicios para realizar su actividad económica, considerando todas las erogaciones que se realizaron para llevar los bienes al establecimiento, tales como: fletes y seguros, entre otros; deduciendo los descuentos, rebajas y concesiones recibidas. *Excluye:* los gastos fiscales.

Energía eléctrica, consumo de. Es el valor de los gastos a costo de adquisición que realizó la unidad económica por la utilización de electricidad.

Envases y empaques, pagos por. Es el valor de los gastos a costo de adquisición que realizó la unidad económica por los artículos y ma-

teriales de cualquier naturaleza, para contener y mejorar la presentación para la venta; así como para proteger los productos contra su descomposición, daño y merma. *Incluye:* los materiales comprados para producir o armar los envases y empaques, y los provenientes de otras unidades económicas de la misma empresa. *Excluye:* los enviados a otras unidades económicas de la misma empresa.

Materiales consumidos para la prestación de servicios. Es el valor de los gastos a costo de adquisición que realizó la unidad económica por los productos y materiales de cualquier especie que fueron consumidos para proporcionar el servicio que constituye su actividad normal. En el caso de los talleres de reparación que también proporcionaron las refacciones o partes utilizadas en las reparaciones, se considera el importe de las mismas. *Incluye:* los productos y materiales consumidos provenientes de otras unidades económicas de la misma empresa y el agua cuando se utiliza como recurso principal en la prestación de servicios (baños públicos, balnearios, hoteles, etcétera).

Materias primas y auxiliares consumidas. Para los establecimientos manufactureros, es el valor de los gastos a costo de adquisición que realizó la unidad económica por los materiales que en conjunto se incorporaron a los bienes durante el proceso de producción y por ende constituyeron el elemento principal del producto. *Incluye:* las materias primas y auxiliares enviadas a maquilar, las consumidas que provinieron de otras unidades económicas de la misma empresa y el agua cuando se utilizó como materia prima. *Excluye:* las materias primas y auxiliares propiedad de terceros que se recibieron para maquilar, así como los materiales para el mantenimiento o la construcción de activos fijos para uso propio.

Mercancías compradas para su reventa. Es el valor de los gastos a costo de adquisición por las mercancías que compró la unidad económica, para venderlas en las mismas condiciones en que las adquirió. *Incluye:* las mercancías para reventa que recibió de otras unidades económicas de la misma empresa. *Excluye:* las mercancías recibidas en consignación.

Otros componentes de gastos por consumo de bienes y servicios. Es el valor de los gastos a costo de adquisición que realizó la unidad económica por los bienes y servicios que consumió y que no fueron considerados de manera específica en los renglones anteriores, pero estuvieron relacionados con la actividad. Cabe mencionar que de acuerdo con el nivel de desagregación de las variables, su magnitud puede variar entre las diferentes publicaciones censales.

Personal no dependiente de la razón social, pagos por. Es el valor de los gastos que realizó la unidad económica por los pagos a otra razón social, por el suministro de las personas que trabajan para la unidad económica, pero que son ajenas a la razón social y realizan labores sustantivas, como la prestación de servicios, administración, contabilidad, entre otras; cubriendo como mínimo una tercera parte de la jornada laboral de la unidad económica. *Excluye:* los pagos por la prestación de servicios de vigilancia, intendencia, limpieza y jardinería, entre otros.

Publicidad, pagos por. Es el valor de los gastos a costo de adquisición que realizó la unidad económica por la difusión y propaganda de sus bienes, servicios o su imagen pública.

GASTOS NO DERIVADOS

Gastos no derivados de la actividad. Es el valor de los gastos que las unidades económicas destinaron a la producción de bienes y servicios no financieros, por conceptos fiscales y de financiamiento.

HORAS TRABAJADAS

Horas trabajadas por el personal dependiente de la razón social. Es el total anual de horas trabajadas por el personal ocupado, contratado por la unidad económica, considerando las horas normales y extraordinarias dedicadas a las actividades propias de la unidad económica. *Incluye:* tiempo de espera, preparación de labores, mantenimiento y limpieza. *Excluye:* la suspensión de labores por huelgas, paros, vacaciones, licencias temporales por incapacidad y fenómenos naturales.

Horas trabajadas por el personal no dependiente de la razón social. Es el total anual de horas trabajadas por el personal ocupado no dependiente de la razón social, considerando las horas normales y extraordinarias dedicadas a las actividades propias de la unidad económica. *Incluye:* tiempo de espera, preparación de labores, mantenimiento y limpieza. *Excluye:* la suspensión de labores por huelgas, paros, vacaciones, licencias temporales por incapacidad y fenómenos naturales.

Horas trabajadas por el personal ocupado total. Es el total anual de horas trabajadas por el personal ocupado (dependiente y no dependiente de la razón social), considerando las horas normales y extraordinarias dedicadas a las actividades propias de la unidad económica. *Incluye:* tiempo de espera, preparación de labores, mantenimiento y limpieza. *Excluye:* la suspensión de labores por huelgas, paros, vacaciones, licencias temporales por incapacidad y fenómenos naturales.

Horas trabajadas por el personal remunerado, empleados operativos. Es el total anual de horas trabajadas por el personal ocupado que realiza actividades relacionadas con la prestación de servicios recibiendo regularmente una remuneración, considerando las horas normales y extraordinarias dedicadas a las actividades propias de la unidad económica. *Incluye:* tiempo de espera, preparación de labores, mantenimiento y limpieza. *Excluye:* la suspensión de labores por huelgas, paros, vacaciones, licencias temporales por incapacidad y fenómenos naturales.

Horas trabajadas por empleados administrativos. Es el total anual de horas trabajadas por el personal ocupado que realiza actividades de dirección, control o administración de la producción de bienes o servicios, recibiendo regularmente una remuneración, considerando las horas normales y extraordinarias dedicadas a las actividades propias de la unidad económica. *Incluye:* tiempo de espera, preparación de labores. *Excluye:* la suspensión de labores por huelgas, paros, vacaciones, licencias temporales por incapacidad y fenómenos naturales.

Horas trabajadas por propietarios, familiares y meritorios. Es el total anual de horas trabajadas

por los dueños, accionistas y familiares de los mismos que contribuyeron a la producción en las unidades económicas sin percibir regularmente una remuneración por su participación en el proceso de producción; asimismo, quedan incluidas las personas que prestaron sus servicios haciendo méritos para su inclusión en la unidad económica, considerando las horas normales y extraordinarias dedicadas indistintamente a la ejecución o administración de las funciones de la firma. *Incluye:* tiempo de espera, preparación de labores, mantenimiento y limpieza. *Excluye:* la suspensión de labores por huelgas, paros, vacaciones, licencias temporales por incapacidad y fenómenos naturales.

INGRESOS DERIVADOS

Alquiler de bienes muebles e inmuebles, ingresos por. Son los ingresos a valor de facturación que obtuvo la unidad económica por la cesión temporal a otra razón social del derecho de uso o disfrute de los bienes muebles o bienes raíces de su propiedad.

Mercancías adquiridas para la reventa, ventas netas de las. Son los ingresos a valor de facturación que obtuvo la unidad económica por las ventas de mercancías en el mismo estado en que las recibió. *Incluye:* las mercancías para su reventa que: envió en consignación y fueron vendidas; las enviadas a otras unidades económicas de la misma empresa; las recibidas de otras unidades económicas de la misma empresa y que fueron vendidas y las materias primas que fueron vendidas en el mismo estado en que se adquirieron. *Excluye:* las mercancías recibidas en consignación.

Otros componentes de ingresos por suministro de bienes y servicios. Son los ingresos a valor de facturación que obtuvo la unidad económica por conceptos no especificados en otra parte, como son: venta de publicidad, fletes, etcétera. Cabe mencionar que de acuerdo con el nivel de desagregación de las variables, su magnitud puede variar entre las diferentes publicaciones censales.

Prestación de servicios, ingresos por la. Son los ingresos a valor de facturación que obtuvo la

unidad económica por la prestación de servicios profesionales o técnicos a terceros, como la reparación y mantenimiento, asesorías, etcétera. *Incluye:* las refacciones que se utilizaron para la prestación de servicios.

Productos elaborados, ventas netas de. Son los ingresos a valor de facturación que obtuvo la unidad económica por la venta de los bienes producidos por ella misma. *Incluye:* las ventas de productos defectuosos; las ventas de productos enviados a otras unidades económicas de la misma empresa y, los productos terminados que ya habían sido vendidos, pero que aún se encontraban bajo su control. *Excluye:* la reventa de mercancías; los anticipos por productos; los ingresos por concepto de maquila, y los bienes producidos por otras unidades económicas de la misma empresa.

Suministro de bienes y servicios, ingresos por. Son los ingresos a valor de facturación que obtuvo la unidad económica por las actividades de producción, comercialización o prestación de servicios que realizó. *Excluye:* los subsidios y cuotas, cuando éstos no correspondan a instituciones de seguros e intermediación financiera.

INGRESOS NO DERIVADOS

Ingresos no derivados de la actividad. Es el importe, en dinero o en especie, que obtuvo la unidad económica durante el año de referencia, por conceptos que no tienen relación directa con su giro de actividad, tales como: subsidios a la producción y a los productos; cuotas y aportaciones; entre otros.

PERSONAL OCUPADO

Empleados administrativos. Son las personas dependientes contractualmente de la unidad económica que recibieron regularmente un pago por desempeñarse en labores de oficina, administración, contabilidad, actividades auxiliares o complementarias; así como labores ejecutivas, de planeación, organización, dirección y control.

Empleados operativos. Son las personas dependientes contractualmente de la unidad económica

que trabajaron en ésta y recibieron regularmente un pago por desempeñar labores directamente vinculadas con la prestación de servicios. *Incluye:* almacenistas, choferes, instructores, técnicos, ingenieros, secretarías, meseros, estilistas, diseñadores, fumigadores, tapiceros, telefonistas y todas aquellas personas que desempeñaron actividades de apoyo.

Personal ocupado dependiente de la razón social. Es el personal contratado directamente por la razón social, que puede ser de planta, eventual e inclusive no remunerado, el cual trabajó para la unidad económica sujeto a su dirección y control, cubriendo como mínimo una tercera parte de la jornada laboral de la misma. *Incluye:* al personal que trabajó fuera de la unidad económica bajo su control laboral y legal; trabajadores en huelga; personas con licencia por enfermedad, vacaciones o permiso temporal; propietarios, socios, familiares y trabajadores a destajo. *Excluye:* pensionados y jubilados.

Personal ocupado no dependiente de la razón social. Son las personas que trabajaron para la unidad económica, pero que eran ajenas a la razón social y realizaron labores sustantivas, como: la producción, comercialización, prestación de servicios, administración, contabilidad, entre otras; cubriendo como mínimo una tercera parte de la jornada laboral de la unidad económica.

Personal ocupado total. Comprende tanto al personal contratado directamente por la razón social como al personal ajeno suministrado por otra razón social, que trabajó para la unidad económica, sujeto a su dirección y control y cubrió como mínimo una tercera parte de la jornada laboral de la misma. Puede ser personal de planta, eventual o no remunerado.

Personal remunerado dependiente de la razón social. Es el personal, de planta o eventual, contratado directamente por la razón social, que trabajó para la unidad económica, sujeto a su dirección y control, cubriendo como mínimo una tercera parte de la jornada laboral de la misma y que recibió un pago por el desempeño de sus actividades.

Propietarios, familiares y meritorios. Son las personas que trabajaron para la unidad económica cubriendo como mínimo una tercera parte de la jornada laboral sin recibir un sueldo o salario. Se considera aquí a los propietarios, familiares de éstos, socios activos, prestadores de servicio social, personas de programas de empleo, etcétera. *Excluye:* a quienes prestaron sus servicios profesionales o técnicos y cobraron honorarios por ello; pensionados o jubilados, y al personal suministrado por otra razón social.

REMUNERACIONES

Contribuciones patronales a regímenes de seguridad social. Son los pagos que realizó la unidad económica en favor de su personal, a las instituciones de seguridad social (IMSS, ISSSTE, INFONAVIT, etcétera), así como las aportaciones a fondos de ahorro para el retiro.

Indemnización o liquidación al personal, pagos por. Es el valor de los gastos que realizó la unidad económica por la compensación monetaria otorgada a los trabajadores por despido, retiro o terminación de contrato laboral.

Otras prestaciones sociales. Son los pagos, tanto contractuales como extracontractuales, que realizó la unidad económica a los trabajadores como una remuneración adicional a los sueldos y salarios, ya sea en dinero o en especie, tales como: servicio médico privado, despidos, primas de seguros al personal, servicios educativos, ayudas para estudio y guarderías. *Excluye:* las contribuciones patronales a regímenes de seguridad social; compra de equipo; uniformes y ropa de trabajo; costos de capacitación; primas vacacionales; erogaciones para actividades deportivas y recreativas; gastos por concepto de pasajes, viáticos y alimentación; además de todos aquellos gastos reembolsables al trabajador.

Prestaciones sociales, total de. Son los pagos, tanto contractuales como extracontractuales, que realizó la unidad económica a los trabajadores, como una remuneración adicional a los sueldos y salarios, ya sea en dinero o en especie, considerando las contribuciones patronales a los regímenes de seguridad social (IMSS, ISSSTE,

INFONAVIT); así como: servicio médico privado, despensas, primas de seguros al personal, servicios educativos, ayudas para estudio y guarderías.

Remuneraciones. Son los pagos y aportaciones en dinero y especie que realizó la unidad económica antes de cualquier deducción, destinados a retribuir el trabajo ordinario y extraordinario del personal dependiente de la razón social, tanto en forma de sueldos y prestaciones sociales como en utilidades distribuidas al personal, ya sea que se calculen sobre la base de una jornada de trabajo o por la cantidad de trabajo desarrollado (destajo).

Sueldos pagados al personal operativo. Son los pagos que realizó la unidad económica para retribuir el trabajo ordinario y extraordinario del personal dependiente de la razón social dedicado a actividades vinculadas directamente a la prestación de servicios, antes de cualquier deducción retenida por los empleadores (Impuesto sobre la renta o sobre el producto del trabajo), las aportaciones de los trabajadores a los regímenes de seguridad social (IMSS, ISSSTE, INFONAVIT) y las cuotas sindicales. *Incluye:* aguinaldos; comisiones sobre ventas que complementan el sueldo base; primas vacacionales; bonificaciones; incentivos y bonos de productividad. *Excluye:* los gastos en pasajes y viáticos, alimentación y en general los gastos reembolsables al trabajador; los pagos al personal que no depende de la unidad económica y que cobra exclusivamente por honorarios, comisiones o igualas; y los pagos que la unidad realizó a otra razón social por el suministro de personal.

Salarios y sueldos, total de. Son los pagos que realizó la unidad económica para retribuir el trabajo ordinario y extraordinario del personal dependiente de la razón social (que realizaron actividades de producción de bienes, servicios, de administración, contable y de dirección), antes de cualquier deducción retenida por los empleadores (Impuesto sobre la renta o sobre el producto del trabajo), las aportaciones de los trabajadores a los regímenes de seguridad social (IMSS, ISSSTE, INFONAVIT) y las cuotas sindicales. *Incluye:* aguinaldos; comisiones sobre ventas que complementan el sueldo base; primas vacacionales; bonificaciones; incentivos y bonos

de productividad. *Excluye:* los gastos en pasajes y viáticos, alimentación y en general los gastos reembolsables al trabajador; los pagos al personal que no depende de la unidad económica y que cobra exclusivamente por honorarios, comisiones o igualas; y los pagos que se realizaron a otra razón social por el suministro de personal.

Sueldos pagados a los empleados administrativos. Son los pagos que realizó la unidad económica para retribuir el trabajo ordinario y extraordinario de los empleados administrativos, contables y de dirección dependientes de la razón social, antes de cualquier deducción retenida por los empleadores (Impuesto sobre la renta o sobre el producto del trabajo), las aportaciones de los trabajadores a los regímenes de seguridad social (IMSS, ISSSTE, INFONAVIT) y las cuotas sindicales. *Incluye:* aguinaldos; comisiones sobre ventas que complementan el sueldo base; primas vacacionales; bonificaciones; incentivos y bonos de productividad. *Excluye:* los gastos en pasajes y viáticos, alimentación y en general los gastos reembolsables al trabajador; los pagos al personal que no depende de la unidad económica y que cobra exclusivamente por honorarios, comisiones o igualas; y los pagos que la unidad realizó a otra razón social por el suministro de personal.

Utilidades repartidas a los trabajadores. Son los pagos en efectivo que la unidad económica distribuyó entre el personal dependiente de la razón social, antes de cualquier deducción, por concepto de utilidades conforme a la legislación laboral o las cláusulas de los contratos colectivos de trabajo o convenios entre patrones y trabajadores, cualquiera que sea el ejercicio al que correspondan.

VALOR DE LA PRODUCCIÓN

Activos fijos producidos para uso propio. Son los bienes muebles e inmuebles que produjo la unidad económica durante el año de referencia para ser utilizados por la propia unidad con un fin productivo, por ejemplo: la fabricación de mobiliario y equipo de trabajo, aun cuando dichos bienes no se hayan terminado en el transcurso del año. *Incluye:* las mejoras, reformas mayores y renovaciones de importancia que modifican la productividad o vida útil de los bienes muebles.

Excluye: los gastos por reparación y mantenimiento corriente.

Valoración de la producción de activos fijos para uso propio. Se determina tomando en cuenta el costo de la mano de obra, los materiales y demás gastos imputables a la ejecución de dichos trabajos.

Productos elaborados. Es el valor, a precio de venta, de los bienes que generó la unidad económica durante el año de referencia, utilizando materiales de su propiedad. *Incluye:* la producción defectuosa y los bienes producidos por otra razón social para esta unidad económica. *Excluye:* los activos fijos para uso propio.

Valoración a precio de venta. Se determina considerando los costos de producción, más el valor imputado de la utilidad prevista para su realización en el mercado.

VARIABLES CALCULADAS

Consumo intermedio. Es el importe de los bienes y servicios consumidos por la unidad económica para el desarrollo de sus actividades, tanto los materiales que se integraron físicamente a los productos obtenidos (bienes y servicios) como todos aquellos que proporcionaron las condiciones propicias para llevar a cabo la producción. *Incluye:* los gastos por contratación de servicios de vigilancia, intendencia, jardinería; pagos a terceros por servicios de reparación y mantenimiento corriente; los gastos por la reparación de activos fijos para uso propio; y aquellos para mejorar las condiciones de trabajo. *Excluye:* mercancías compradas para su reventa.

Valoración a precios comprador. Se define como el monto que el comprador paga, excluido el IVA, por la adquisición de un bien o un servicio en el momento y lugar requeridos por él. *Incluye:* cualquier gasto de transporte pagado separadamente para proveerse del mismo en el momento y lugar requeridos.

Formación bruta de capital fijo. Es el valor de los activos fijos comprados por la unidad económica (hayan sido nacionales o importados, nuevos o usados), menos el valor de las ventas de activos fijos realizadas. *Incluye:* como parte de las compras de activos fijos, el valor de las reno-

vaciones, mejoras y reformas mayores realizadas a los activos fijos que prolongaron su vida útil en más de un año o aumentaron su productividad; y los activos fijos producidos por la unidad económica para uso propio.

Inversión total. Es la adición en las posesiones de bienes de producción, insumos y productos, que realizaron las unidades económicas en bienes de producción (activos fijos) y en inventarios (variación de existencias totales). Se obtiene sumando a la formación bruta de capital fijo la variación de existencias.

Margen bruto por la compra-venta de mercancías. Es el remanente o diferencial entre el valor de las mercancías adquiridas para la reventa –que fueron vendidas– y el valor de las ventas netas de mercancías adquiridas para la reventa, el costo de las mismas; considerando la variación de sus existencias.

Otros componentes de la producción bruta total. Es el valor de los componentes de la producción bruta total que no se presentan de manera explícita, como los ingresos por el suministro de bienes y servicios, que complementan los ingresos de la unidad económica, sin representar la fuente principal de su actividad. Cabe mencionar que de acuerdo con el nivel de desagregación de las variables, su magnitud puede variar entre las diferentes publicaciones censales.

Producción bruta total. Es el valor de todos los bienes y servicios producidos o comercializados por la unidad económica como resultado del ejercicio de sus actividades durante el año de referencia, comprendiendo el valor de los productos elaborados, las obras ejecutadas, los ingresos por la prestación de servicios, el alquiler de maquinaria y equipo y otros bienes muebles e inmuebles, el valor de los activos fijos producidos para uso propio, y el margen bruto de comercialización, entre otros. *Incluye:* la variación de existencias de productos en proceso.

Valoración a precios productor. Se define como el monto a cobrar por el productor al comprador, menos el impuesto al valor agregado (IVA) facturado al comprador.

Valor agregado censal bruto. Es el valor de la producción que se añade durante el proceso de

trabajo, por la actividad creadora y de transformación del personal ocupado, el capital y la organización (factores de la producción), ejercida sobre los materiales que se consumen en la realización de la actividad económica. Aritméricamente, el Valor Agregado Censal Bruto (VACB) resulta de restar a la Producción Bruta Total el Consumo Intermedio; se le llama bruto porque no se le ha deducido el consumo de capital fijo.

Valoración a precios productor. Se define como el monto a cobrar por el productor al comprador, menos el impuesto al valor agregado (IVA) facturado al comprador.

NOTA: Existen casos en que los datos censales presentan un VACB negativo debido a alguna de las siguientes razones:

1. Unidades auxiliares. Éstas apoyan a los establecimientos productores en actividades de contabilidad, administración, transporte (de su personal o sus productos y mercancías), almacenamiento, promoción de ventas, limpieza, reparación, mantenimiento, seguridad, etc.; se caracterizan por no tener trato directo con terceros, tienen la misma razón social que el establecimiento al que apoyan y no generan ingresos por la prestación de servicios, la comercialización o manufactura de productos. Por esta última razón, en el momento de obtener el VACB para los establecimientos auxiliares, el valor es negativo.

2. Unidades económicas dedicadas a las actividades no lucrativas (asistencia social o cultural). Estos establecimientos comúnmente no generan ingresos producto de la actividad que

realizan, ya que los recursos que obtienen son mediante donaciones, subsidios u otro tipo de apoyos, sean en moneda o en especie. El hecho de no generar ingresos ocasiona que el VACB que se obtiene sea negativo.

3. Unidades económicas que reciben subsidios. Existen establecimientos que son parte de algunos de los niveles de gobierno y reciben subsidios o partidas presupuestales que se reportan en los ingresos no derivados de la actividad. De esta forma, en los casos que los ingresos generados por el establecimiento es menor al consumo intermedio, el VACB es negativo.

4. Unidades económicas en proceso de quiebra. Otra razón que puede explicar un VACB negativo son las unidades económicas en proceso de liquidación o quiebra, en las cuales el consumo intermedio es superior a los ingresos generados.

UNIDADES ECONÓMICAS

Unidades económicas. Son las unidades estadísticas sobre las cuales se recopilan datos, se dedican principalmente a un tipo de actividad de manera permanente en construcciones e instalaciones fijas, combinando acciones y recursos bajo el control de una sola entidad propietaria o controladora, para llevar a cabo producción de bienes y servicios, sea con fines mercantiles o no. Se definen por sector de acuerdo con la disponibilidad de registros contables y la necesidad de obtener información con el mayor nivel de precisión analítica.

Anexos

A. TABLA PARA EFECTUAR COMPARACIONES ENTRE LOS RESULTADOS DE LOS CENSOS ECONÓMICOS 2004 Y LOS CENSOS ECONÓMICOS 1999

Si se desea hacer la comparación entre los resultados de los Censos Económicos 2004 y los de los Censos Económicos 1999, tendrán que tomarse en cuenta dos factores:

1. Actualización del clasificador

Entre la clasificación que se usó en estos censos, el SCIAN México 2002, y la versión de este mismo clasificador empleada para dar resultados de los censos de hace cinco años, el SCIAN México 1997, existen cambios, producto del trabajo permanente de revisión y actualización del clasificador. Los cambios –de contenido o de codificación– entre ambas versiones son mostrados en la tabla que más adelante se presenta.

2. Problemas derivados de la similitud entre ciertas clases de actividad

El segundo factor tiene que ver con la instrumentación operativa del clasificador. Hay clases de actividad que en su contenido son semejantes y por ello provocan confusión en quien asigna un código de clasificación a las unidades económicas, lo cual repercute de alguna manera en los resultados censales y, por lo tanto, en la comparabilidad histórica. Por este motivo, en la tercera columna de la tabla se recomienda analizar en conjunto determinadas actividades económicas, a efecto de realizar una mejor comparación entre los resultados de ambos censos.

Es importante hacer notar que en la tabla únicamente se enumeran las categorías que sufrieron alguna modificación y se omiten aquellas que mantienen correspondencia directa entre una versión y otra, salvo los casos especiales en los que a pesar de no haber cambios se sugiere el análisis en conjunto de varias clases o sobre los cuales se requiere alguna otra precisión.

TABLA PARA EFECTUAR COMPARACIONES ENTRE LOS RESULTADOS DE LOS CENSOS ECONÓMICOS 2004 Y LOS CENSOS ECONÓMICOS 1999

(Continúa)

SCIAN México 2002			SCIAN México 1997		Consideraciones adicionales para la comparabilidad
Código	Nombre	Parte	Código	Nombre	
511111	Edición de periódicos no integrada con la impresión, excepto a través de Internet	p1/2	511111	Edición de periódicos no integrada con la impresión (excepto edición de periódicos no integrada con la impresión cuya difusión se hace a través de Internet)	
511121	Edición de revistas y otras publicaciones periódicas no integrada con la impresión, excepto a través de Internet	p1/2	511121	Edición de revistas no integrada con la impresión (excepto edición de revistas y otras publicaciones periódicas no integrada con la impresión cuya difusión se hace a través de Internet)	
511131	Edición de libros no integrada con la impresión, excepto a través de Internet	p1/2	511131	Edición de libros no integrada con la impresión (excepto edición de libros no integrada con la impresión cuya difusión se hace a través de Internet)	
		p1/3	511191	Edición de otros impresos no integrada con la impresión (edición de atlas no integrada con la impresión, excepto edición de atlas no integrada con la impresión cuya difusión se hace a través de Internet)	
511132	Edición de libros integrada con la impresión		511132	Edición de libros integrada con la impresión	
		p1/2	511192	Edición de otros impresos integrada con la impresión (edición de atlas integrada con la impresión)	
511141	Edición de directorios y de listas de correo no integrada con la impresión, excepto a través de Internet	p1/2	511141	Edición de directorios y bases de datos no integrada con la impresión (excepto edición de directorios y de listas de correos no integrada con la impresión cuya difusión se hace a través de Internet)	
511191	Edición de otros materiales no integrada con la impresión, excepto a través de Internet	p2/3	511191	Edición de otros impresos no integrada con la impresión (excepto edición de otros materiales y de atlas no integrada con la impresión cuya difusión se hace a través de Internet)	
511192	Edición de otros materiales integrada con la impresión	p2/2	511192	Edición de otros impresos integrada con la impresión (excepto la edición de atlas integrada con la impresión)	
511210	Edición de software, excepto a través de Internet	p1/2	511210	Edición de software (excepto edición de software a través de Internet)	
515110	Transmisión de programas de radio, excepto a través de Internet	p1/2	513110	Producción, transmisión y repetición de programas de radio (excepto transmisión de programas de radio a través de Internet)	
515120	Transmisión de programas de televisión, excepto a través de Internet	p1/2	513120	Producción, transmisión y repetición de programas de televisión (excepto transmisión de programas de televisión a través de Internet)	

TABLA PARA EFECTUAR COMPARACIONES ENTRE LOS RESULTADOS DE LOS CENSOS ECONÓMICOS 2004 Y LOS CENSOS ECONÓMICOS 1999

(Continuación)

SCIAN México 2002			SCIAN México 1997		Consideraciones adicionales para la comparabilidad
Código	Nombre	Parte	Código	Nombre	
515210	Producción de programación de canales para sistemas de televisión por cable o satelitales, excepto a través de Internet	p1/2	513210	Producción de programas de televisión distribuidos por suscripción (excepto la producción y transmisión de programas para sistemas de televisión por cable y satelitales a través de Internet)	
516110	Creación y difusión de contenido exclusivamente a través de Internet	p2/2	511111	Edición de periódicos no integrada con la impresión (edición de periódicos no integrada con la impresión, a través de Internet)	
		p2/2	511121	Edición de revistas no integrada con la impresión (edición de revistas y otras publicaciones periódicas no integrada con la impresión, a través de Internet)	
		p2/2	511131	Edición de libros no integrada con la impresión (edición de libros no integrada con la impresión, a través de Internet)	
		p2/2	511141	Edición de directorios y bases de datos no integrada con la impresión (edición de directorios y listas de correos no integrada con la impresión, a través de Internet)	
		p3/3	511191	Edición de otros impresos no integrada con la impresión (edición de atlas y de otros materiales no integrada con la impresión, a través de Internet)	
		p2/2	511210	Edición de software (edición de software a través de Internet)	
		p2/2	513110	Producción, transmisión y repetición de programas de radio (transmisión de programas de radio a través de Internet)	
		p2/2	513120	Producción, transmisión y repetición de programas de televisión (transmisión de programas de televisión a través de Internet)	
		p2/2	513210	Producción de programas de televisión distribuidos por suscripción (producción y transmisión de programación de canales para sistemas de televisión por cable y satelitales a través de Internet)	
		p1/2	513220	Distribución por suscripción de programas de televisión (distribución por suscripción de programas de televisión a través de Internet)	
517111	Telefonía tradicional		513311	Telefonía tradicional	
517119	Telegrafía y otras telecomunicaciones alámbricas		513319	Telegrafía y otras telecomunicaciones alámbricas	
517211	Telefonía celular		513321	Telefonía celular	
517219	Otras telecomunicaciones inalámbricas, excepto los servicios de satélites		513329	Otras telecomunicaciones inalámbricas, excepto los servicios de satélites	

TABLA PARA EFECTUAR COMPARACIONES ENTRE LOS RESULTADOS DE LOS CENSOS ECONÓMICOS 2004 Y LOS CENSOS ECONÓMICOS 1999

(Continuación)

SCIAN México 2002			SCIAN México 1997		Consideraciones adicionales para la comparabilidad
Código	Nombre	Parte	Código	Nombre	
517310	Reventa de servicios de telecomunicaciones		513330	Reventa de servicios de telecomunicaciones	
517410	Servicios de satélites		513340	Servicios de satélites	
517510	Distribución por suscripción de programas de televisión, excepto a través de Internet	p2/2	513220	Distribución por suscripción de programas de televisión (excepto la distribución por suscripción de programas de televisión a través de Internet)	
517910	Otros servicios de telecomunicaciones		513390	Otros servicios de telecomunicaciones	
518110	Proveedores de acceso a Internet y servicios de búsqueda en la red	p1/3	514190	Otros servicios de suministro de información (proveedores de acceso a Internet y servicios de búsqueda en la red)	Por la denominación de la actividad, en campo se confundió a los proveedores de acceso a Internet con los llamados café-Internet o ciber-cafés, por lo que a pesar de la revisión detallada, algunos de esos café-Internet pudieron haber quedado clasificados con este código, en lugar de ser clasificados en la categoría 561430, Servicios de fotocopiado, fax y afines.
518210	Procesamiento electrónico de información, hospedaje de páginas WEB y otros servicios relacionados	p2/3	514190	Otros servicios de suministro de información (servicios de microfilmación)	Tanto en la clase 518210 (Procesamiento electrónico de información, hospedaje de páginas WEB y otros servicios relacionados) como en la 561410 (Servicios de preparación de documentos) hay cabida para las unidades económicas dedicadas a los servicios de captura de datos, por lo que éstas pueden encontrarse en cualquiera de las dos clases.
			514210	Procesamiento electrónico de información	
519110	Agencias noticiosas		514110	Agencias noticiosas	
519121	Bibliotecas y archivos del sector privado		514121	Bibliotecas y archivos del sector privado	
519122	Bibliotecas y archivos del sector público		514122	Bibliotecas y archivos del sector público	
519190	Otros servicios de suministro de información	p3/3	514190	Otros servicios de suministro de información (excepto proveedores de acceso a Internet, servicios de búsqueda en la red y servicios de microfilmación)	
561410	Servicios de preparación de documentos		561410	Servicios de preparación de documentos	Tanto en la clase 518210 (Procesamiento electrónico de información, hospedaje de páginas WEB y otros servicios relacionados) como en la 561410 (Servicios de preparación de documentos) hay cabida para las unidades económicas dedicadas a los servicios de captura de datos, por lo que éstas pueden encontrarse en cualquiera de las dos clases.
561430	Servicios de fotocopiado, fax y afines		561430	Servicios de fotocopiado, fax y afines	Aquí se incluyen también los establecimientos que ofrecen el servicio de renta de tiempo de computadora con acceso a Internet (ciber-cafés o café-Internet), cuya presencia se ha incrementado en los últimos años.
611111	Escuelas de educación preescolar pertenecientes al sector privado		611111	Escuelas de educación preescolar pertenecientes al sector privado	A diferencia de los Censos Económicos 1999, en los Censos Económicos 2004 se excluyen de esta clase de actividad las guarderías del sector privado que también proporcionan el servicio educativo de nivel preescolar (clasificadas en la clase 624411, Guarderías del sector privado), lo que afecta el análisis comparativo entre los resultados de ambos censos.
611121	Escuelas de educación primaria pertenecientes al sector privado		611121	Escuelas de educación primaria pertenecientes al sector privado	
		p1/3	11698	Otros servicios educativos proporcionados por el sector privado (escuelas de educación primaria para adultos pertenecientes al sector privado)	

TABLA PARA EFECTUAR COMPARACIONES ENTRE LOS RESULTADOS DE LOS CENSOS ECONÓMICOS 2004 Y LOS CENSOS ECONÓMICOS 1999

(Continuación)

SCIAN México 2002			SCIAN México 1997		Consideraciones adicionales para la comparabilidad
Código	Nombre	Parte	Código	Nombre	
611122	Escuelas de educación primaria pertenecientes al sector público	p1/4	611122	Escuelas de educación primaria pertenecientes al sector público	
			611699	Otros servicios educativos proporcionados por el sector público (escuelas de educación primaria para adultos pertenecientes al sector público)	
611131	Escuelas de educación secundaria general pertenecientes al sector privado	p2/3	611131	Escuelas de educación secundaria general pertenecientes al sector privado	
			611698	Otros servicios educativos proporcionados por el sector privado (educación general para adultos)	
611132	Escuelas de educación secundaria general pertenecientes al sector público	p2/4	611132	Escuelas de educación secundaria general pertenecientes al sector público	
			611699	Otros servicios educativos proporcionados por el sector público (telesecundarias y educación secundaria general para adultos)	
611162	Escuelas de educación media superior pertenecientes al sector público	p3/4	611162	Escuelas de educación media superior pertenecientes al sector público	
			611699	Otros servicios educativos proporcionados por el sector público (telebachilleratos)	
611698	Otros servicios educativos proporcionados por el sector privado	p3/3	611698	Otros servicios educativos proporcionados por el sector privado (excepto primaria y secundaria general para adultos)	
611699	Otros servicios educativos proporcionados por el sector público	p4/4	611699	Otros servicios educativos proporcionados por el sector público (excepto telesecundaria, telebachillerato, y primaria y secundaria general para adultos)	
712111	Museos del sector privado	p1/2	712111	Museos del sector privado	
			713998	Otros servicios recreativos prestados por el sector privado (museos de cera de terror)	
713998	Otros servicios recreativos prestados por el sector privado	p2/2	713998	Otros servicios recreativos prestados por el sector privado (excepto museos de cera de terror)	
722211	Restaurantes de autoservicio		722211	Restaurantes de autoservicio	La distinción en campo entre la clase de actividad 722211, Restaurantes de autoservicio, y la 722212, Restaurantes de comida para llevar, se dificulta, sobre todo en aquellos casos en que en un mismo establecimiento se cuenta con los dos tipos de servicio. De ahí que establecimientos con las mismas características pueden ser clasificados con códigos diferentes, por lo que si se pretende hacer un análisis comparativo entre los presentes resultados y los de 1999, sería recomendable considerar este detalle o bien sumar los resultados de ambos códigos.
722212	Restaurantes de comida para llevar		722212	Restaurantes de comida para llevar	Véase la nota del código 722211.

TABLA PARA EFECTUAR COMPARACIONES ENTRE LOS RESULTADOS DE LOS CENSOS ECONÓMICOS 2004 Y LOS CENSOS ECONÓMICOS 1999

(Conclusión)

SCIAN México 2002			SCIAN México 1997		Consideraciones adicionales para la comparabilidad
Código	Nombre	Parte	Código	Nombre	
722411	Centros nocturnos, discotecas y similares		722411	Centros nocturnos, discotecas y similares	La distinción en campo de las actividades de las clases 722411 (Centros nocturnos, discotecas y similares), 722412 (Bares y cantinas) y 722413 (Cervecerías) se dificulta, pues la diferencia es muy sutil; se da el caso de clasificar a las unidades económicas por el tipo de bebida que se sirve o, incluso, por si brinda o no algún tipo de espectáculo o cuenta con instalaciones para baile. De ahí que establecimientos con las mismas características pueden ser clasificados con códigos diferentes, por lo que si se pretende hacer un análisis comparativo entre los presentes resultados y los de 1999, sería recomendable considerar este detalle o bien sumar los resultados de los tres códigos.
722412	Bares y cantinas		722412	Bares y cantinas	Véase la nota del código 722411.
722413	Cervecerías		722413	Cervecerías	Véase la nota del código 722411.
722414	Pulquerías		722414	Pulquerías	Véase la nota del código 312132
811111	Reparación mecánica en general de automóviles y camiones		811111	Reparación mecánica en general de automóviles y camiones	La distinción en campo entre las actividades de las clases 811111 (Reparación mecánica en general de automóviles y camiones), 811113 (Rectificación de motores de automóviles y camiones) y 811114 (Reparación de transmisiones de automóviles y camiones) se dificulta, toda vez que en un mismo establecimiento se pueden combinar los tres tipos de servicios, y dependiendo de cuál de las tres actividades sea la que más ingresos genere al establecimiento, es como se asignará el código de clasificación. Esto contribuye a una frecuente movilidad de los establecimientos entre un código y otro, por lo que si se pretende hacer un análisis comparativo entre los presentes resultados y los de 1999, sería recomendable considerar este detalle o bien sumar los resultados de los tres códigos.
811113	Rectificación de motores de automóviles y camiones		811113	Rectificación de motores de automóviles y camiones	Véase la nota del código 811111.
811114	Reparación de transmisiones de automóviles y camiones		811114	Reparación de transmisiones de automóviles y camiones	Véase la nota del código 811111.
811115	Reparación de suspensiones de automóviles y camiones		811115	Reparación de suspensiones de automóviles y camiones	La distinción en campo entre las actividades de las clases 811115, Reparación de suspensiones de automóviles y camiones, y 811116, Alineación y balanceo de automóviles y camiones, se dificulta, debido a que en un mismo establecimiento se pueden combinar diferentes tipos de servicios (alineación, frenos, venta de llantas, cambio de amortiguadores y reparación de suspensión, entre otras), y dependiendo de cuál de las actividades sea la que más ingresos genere al establecimiento, es como se asignará el código, lo cual hace que establecimientos con la misma infraestructura y características puedan clasificarse con diferentes códigos de actividad. Por este motivo, si se pretende hacer un análisis comparativo entre los presentes resultados y los de 1999, sería recomendable considerar este detalle o bien sumar los resultados de ambos códigos.
811116	Alineación y balanceo de automóviles y camiones		811116	Alineación y balanceo de automóviles y camiones	Véase la nota del código 811115.
813130	Asociaciones y organizaciones de profesionistas		813130	Asociaciones y organizaciones de profesionistas	La distinción en campo entre las actividades de las clases 813130, Asociaciones y organizaciones de profesionistas, y 813230, Asociaciones y organizaciones civiles, no es fácilmente apreciable a simple vista, pues las asociaciones y organizaciones de profesionistas regularmente se registran como sociedades o asociaciones civiles, por lo que si se pretende hacer un análisis comparativo entre los presentes resultados y los de 1999, sería recomendable considerar este detalle o bien sumar los resultados de ambos códigos.
813230	Asociaciones y organizaciones civiles		813230	Asociaciones y organizaciones civiles	Véase la nota del código 813130.

B. DEFINICIONES DE LAS UNIDADES DE OBSERVACIÓN CENSALES

Establecimiento: es la unidad económica que *en una sola ubicación física*, asentada en un lugar de manera permanente y delimitada por construcciones e instalaciones fijas, combina acciones y recursos *bajo el control de una sola entidad propietaria o controladora*, para realizar actividades de producción de bienes, maquila total o parcial de uno o varios productos, la compra-venta de mercancías o prestación de servicios, sea con fines mercantiles o no.

Unidad pesquera o acuícola: es toda unidad económica que, a través de la combinación de recursos, realiza actividades de captura, extracción o acuicultura de especies acuáticas, con carácter comercial o de fomento, en el mar, ríos, lagos, lagunas, esteros, presas, estanques acuícolas, encierros, etc., *bajo el control de una sola entidad propietaria o controladora*, que puede estar conformada por una persona o una agrupación (sociedad, asociación, unión, etc.) y que cuente con bienes de producción (embarcaciones, artes, equipo e implementos de pesca) necesarios para la práctica de esta actividad, que pueden o no ser de su propiedad.

Se incluye la pesca comercial combinada con autoconsumo. Se excluye la pesca deportiva, así como la de transformación (enlatado, congelado, reducido, seco-salado, elaboración de harina, etc.) y la de comercialización.

Unidad minera: es la unidad económica que se dedica, *bajo el control de una sola entidad propietaria o controladora*, a realizar algún tipo de actividad minera, pudiendo ser de extracción, explotación o beneficio de minerales metálicos o no metálicos y *cuyos centros de operación*, como zonas de extracción, galerías, obras e instalaciones, *tienen ubicación contigua en un área geográfica determinada* (un cerro, un yacimiento, una cantera, etc.). La unidad minera puede estar formada por: a) una o varias minas; b) por la(s) mina (s) y su planta de beneficio, y c) únicamente por la planta de beneficio, la cual puede trabajar con minerales propios o ajenos.

Distrito de explotación: es la unidad económica que se dedica a realizar actividades de exploración, perforación y otras labores para la extracción de petróleo crudo y gas natural, entendiéndose como tal al *conjunto de pozos, plataformas y otro tipo de instalaciones* que se encuentran formando una unidad técnico operativa *en un área geográfica*.

Empresa: es la unidad económica y jurídica que bajo el control de una sola entidad propietaria o controladora se dedica a la realización de actividades económicas, y que puede estar constituida por un solo establecimiento, o por varios establecimientos que operan bajo la misma denominación o razón social.

Empresa-entidad federativa: es la unidad económica que resulta de considerar a *todos los establecimientos* o ubicaciones físicas *de una empresa* que se encuentran *localizados en una sola entidad federativa del país*, para combinar acciones y recursos destinados principalmente a realizar actividades económicas bajo el control de una sola entidad propietaria o controladora.

La característica principal de las empresas a las que se aplica esta unidad de observación es que tienen presencia en todo el territorio nacional con registros contables globales, siendo importantes sus datos para la planeación regional y estatal.

Organismo operador municipal: es la unidad económica que administra y opera (*regularmente en un solo municipio*) los sistemas de agua potable, alcantarillado y saneamiento. *Los servicios* que se proporcionan *se circunscriben al ámbito de las localidades urbanas que conforman los municipios* y en su caso algunas localidades rurales.

Los organismos operadores tienen diferentes tipos de organización, por lo que pueden presentarse como: sistemas de agua, direcciones, comisiones, juntas locales, departamentos, comités, concesionarias, etcétera.

En la mayoría de las entidades federativas hay en cada municipio un organismo operador responsable de la captación, tratamiento y suministro de agua; sin embargo, en algunas entidades el número de organismos operadores es menor al número de municipios, debido a que existen algunos de ellos que son intermunicipales, es decir, que operan en más de un municipio, como en Baja California.

Caso contrario es el de entidades en donde en un mismo municipio funciona más de un organismo operador o, adicional a éste, alguna empresa privada dedicada al tratamiento de aguas residuales, de creación posterior a 1999, lo cual da como resultado un número mayor de unidades económicas con respecto al número de municipios, afectando de esta forma la comparabilidad entre un censo y otro.

En los casos de Nuevo León y el Distrito Federal, sólo se presenta una unidad por entidad, pues en el estado nortero no llevan un control detallado de las actividades por municipio y en la capital del país existe solamente un organismo operador.