

## **DATOS PRELIMINARES REVELAN QUE EN 2015 SE REGISTRARON 20 MIL 525 HOMICIDIOS**

### **Información a nivel nacional y por entidad federativa**

El Instituto Nacional de Estadística y Geografía (INEGI) da a conocer las estadísticas preliminares<sup>1</sup>, a nivel nacional y por entidad federativa, de los homicidios registrados en el país en 2015.

Las estadísticas revelan que en 2015 se registraron 20 mil 525 homicidios en México. Es decir, una proporción de 17 homicidios por cada 100 mil habitantes a nivel nacional, tasa que es igual a la registrada en 2014. Con la finalidad de facilitar su comparación con la de años anteriores se agrega la serie histórica de la estadística definitiva de homicidios del 2008 al 2014.

Estas cifras se derivan de la información sobre las estadísticas vitales captada de los registros administrativos de defunciones accidentales y violentas, generados por las entidades federativas. Contiene registros de mil 243 Oficialías del Registro Civil, 308 Agencias del Ministerio Público y de 106 Servicios Médicos Forenses, que mensualmente proporcionaron información al INEGI.

A partir de 2015 el INEGI capta información de homicidios directamente de los Servicios Médicos Forenses por medio de los certificados de defunción que emiten para las muertes accidentales y violentas; además de captar datos en las Oficialías del Registro Civil sobre defunciones, en este caso de homicidios, a través de actas y certificados de defunción. Esta información se complementa con la que proporcionan las Agencias del Ministerio Público mediante cuadernos estadísticos.

Además de la información que se presenta en este boletín, el INEGI pone a disposición de los usuarios la consulta interactiva de las estadísticas de defunciones por homicidio con las cifras preliminares de 2015. A través de esta herramienta interactiva, los usuarios podrán consultar la información sobre homicidios con características que antes sólo estaban disponibles para cifras definitivas, tales como desagregación por municipio y causa básica de la defunción, entre otras.

Esta información puede consultarse en la página del INEGI en Internet:<http://www.inegi.org.mx/est/contenidos/proyectos/registros/vitales/mortalidad/default.aspx>

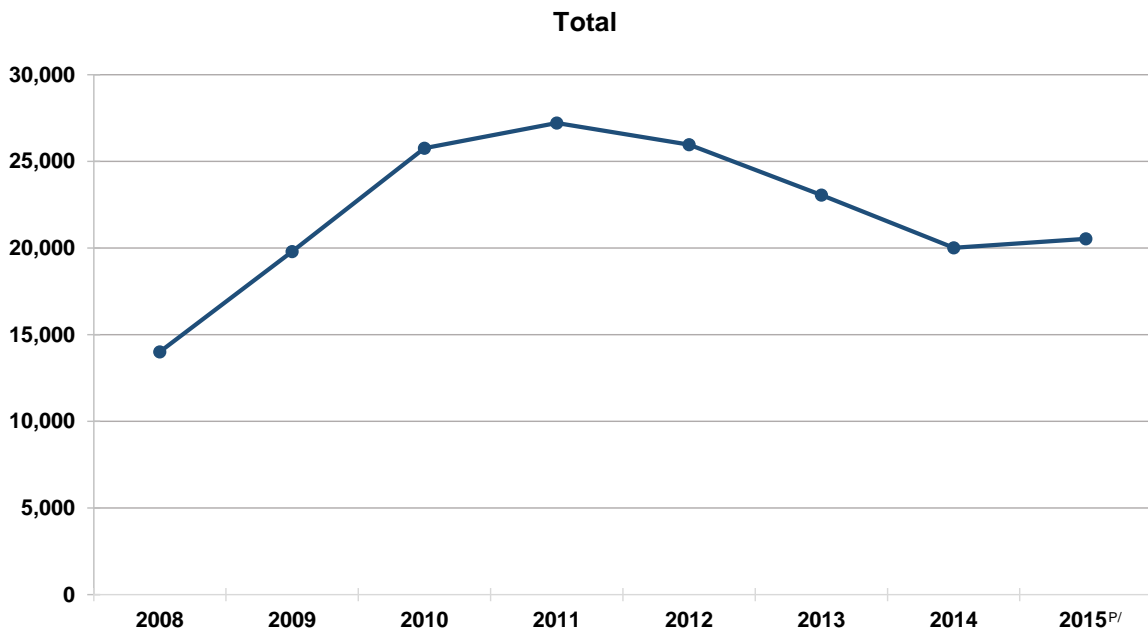
### **Se anexa Nota Técnica**

---

<sup>1</sup> Cifras preliminares con corte al 13 de julio del 2016, debido a que aún no concluyen los procesos de generación de la estadística de defunciones generales. Fuente: INEGI. Estadísticas Vitales.

## NOTA TÉCNICA

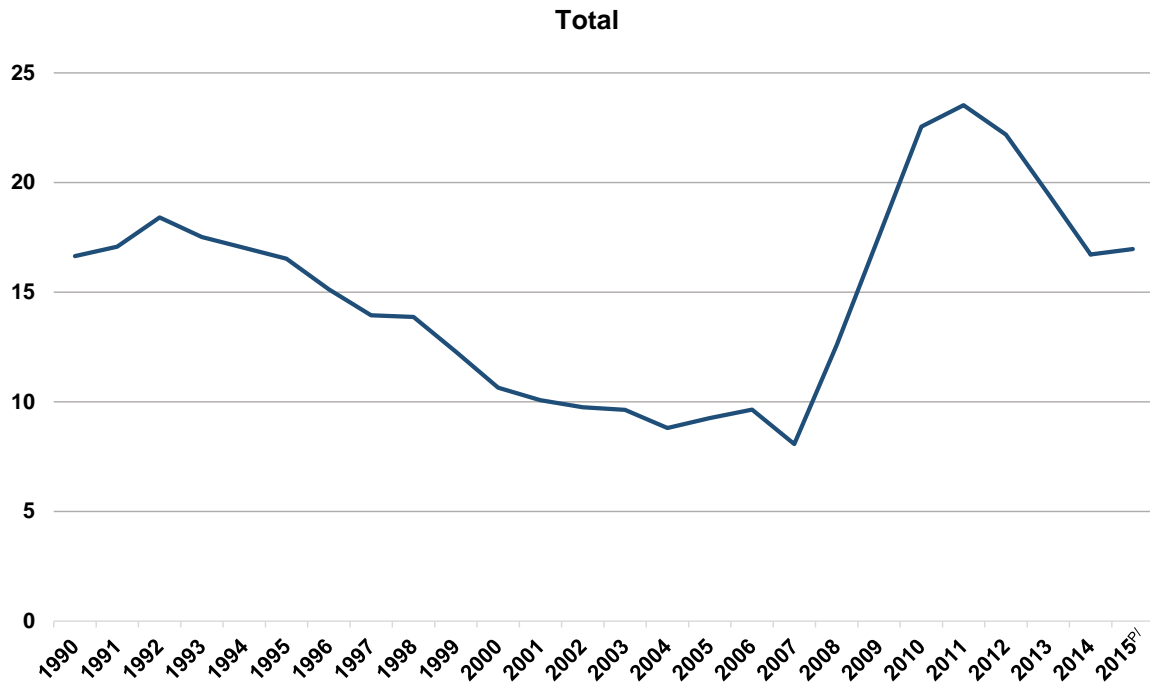
### Homicidios a nivel nacional. Serie anual de 2008 a 2015.



<sup>P</sup> Cifras preliminares con corte al 13 de julio del 2016, debido a que aún no concluyen los procesos de generación de la estadística de defunciones generales.

Fuente: **INEGI**. Estadísticas Vitales.

## Tasa de homicidios por cada 100 000 habitantes a nivel nacional. Serie anual de 1990 a 2015.

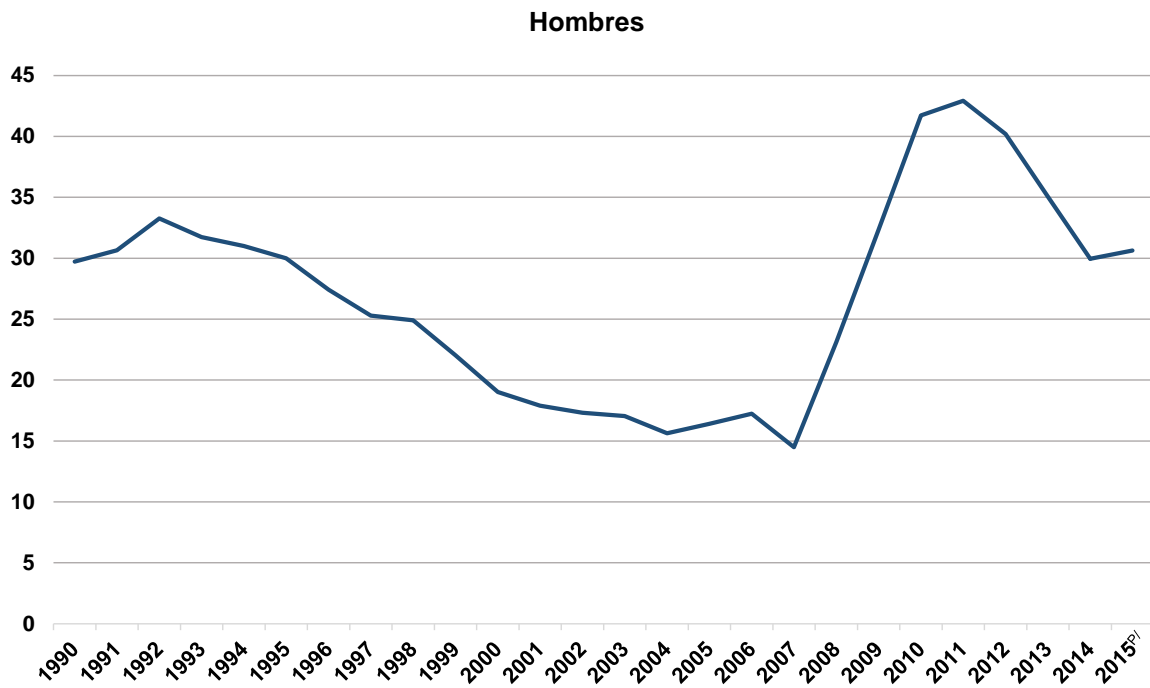


Nota: Para el cálculo de las tasas de homicidios por cada cien mil habitantes, se utilizaron los datos publicados por el CONAPO referentes a las Estimaciones y Proyecciones para los años 1990-2009 y las Proyecciones de la Población de México, 2010-2050.

<sup>P</sup> Cifras preliminares con corte al 13 de julio del 2016, debido a que aún no concluyen los procesos de generación de la estadística de defunciones generales.

Fuente: **INEGI**. Estadísticas Vitales.

## Tasa de homicidios por cada 100 000 habitantes a nivel nacional. Serie anual de 1990 a 2015.

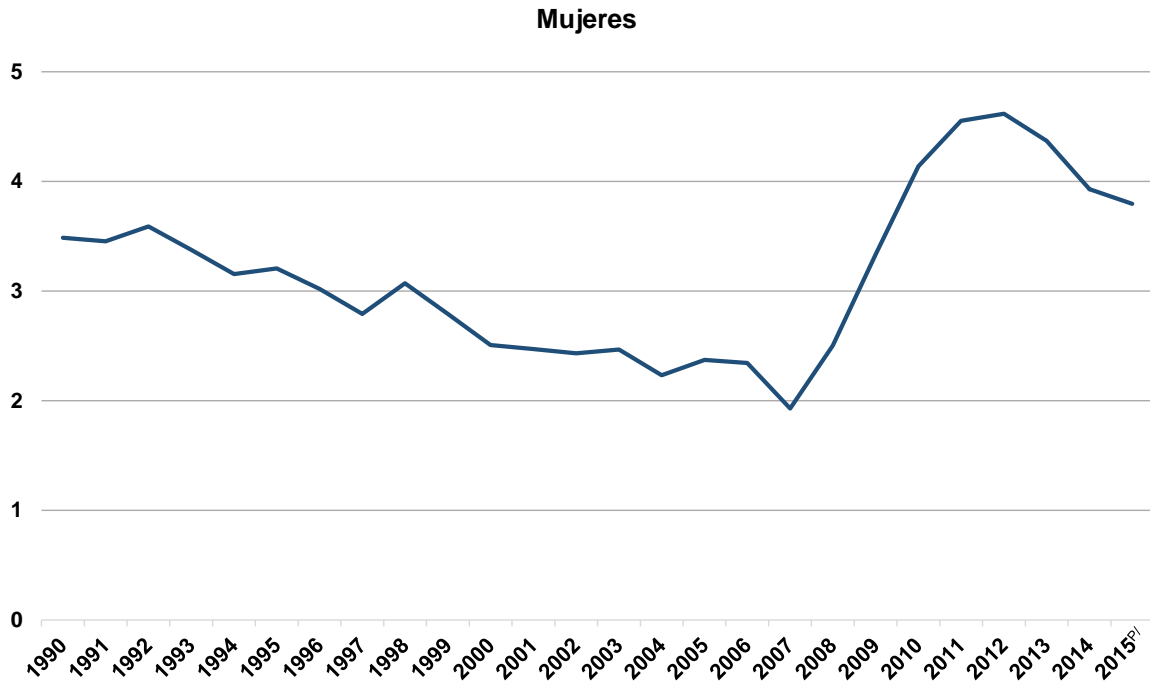


Nota: Para el cálculo de las tasas de homicidios por cada cien mil habitantes, se utilizaron los datos publicados por el CONAPO referentes a las Estimaciones y Proyecciones para los años 1990-2009 y las Proyecciones de la Población de México, 2010-2050.

<sup>P</sup> Cifras preliminares con corte al 13 de julio del 2016, debido a que aún no concluyen los procesos de generación de la estadística de defunciones generales.

Fuente: **INEGI**. Estadísticas Vitales.

## Tasa de homicidios por cada 100 000 habitantes a nivel nacional. Serie anual de 1990 a 2015.



Nota: Para el cálculo de las tasas de homicidios por cada cien mil habitantes, se utilizaron los datos publicados por el CONAPO referentes a las Estimaciones y Proyecciones para los años 1990-2009 y las Proyecciones de la Población de México, 2010-2050.

<sup>P</sup> Cifras preliminares con corte al 13 de julio del 2016, debido a que aún no concluyen los procesos de generación de la estadística de defunciones generales.

Fuente: **INEGI**. Estadísticas Vitales.

## Homicidios por entidad federativa según año de registro. Serie anual de 2008 a 2015<sup>P</sup>

Entidad federativa de registro	2008	2009	2010	2011	2012	2013	2014	2015 <sup>P</sup>
Aguascalientes	59	67	75	82	45	45	46	45
Baja California	1 031	1 530	1 528	809	581	767	717	844
Baja California Sur	38	34	55	42	37	47	92	177
Campeche	54	58	48	47	80	71	78	65
Coahuila de Zaragoza	180	278	449	730	1 160	800	469	307
Colima	57	61	131	163	265	225	140	225
Chiapas	263	514	199	186	390	492	460	538
Chihuahua	2 601	3 671	6 407	4 500	2 772	2 133	1 755	1 541
Distrito Federal	930	979	1 077	1 101	1 086	1 111	1 099	1 079
Durango	420	1 013	1 109	1 063	822	473	348	190
Guanajuato	295	491	445	615	684	702	800	962
Guerrero	1 005	1 855	1 555	2 416	2 646	2 283	1 729	2 402
Hidalgo	75	146	112	211	162	167	210	233
Jalisco	542	679	1 072	1 529	1 560	1 491	1 038	1 229
México	1 579	1 860	2 111	2 623	2 907	3 311	2 908	2 671
Michoacán de Ocampo	658	936	723	855	827	922	932	858
Morelos	215	259	493	456	671	629	438	457
Nayarit	155	197	539	587	285	224	174	138
Nuevo León	241	343	951	2 174	1 832	926	574	464
Oaxaca	616	597	733	682	695	762	745	768
Puebla	354	359	376	437	465	557	568	627
Querétaro	74	89	74	109	112	119	106	138
Quintana Roo	144	141	145	163	154	164	125	144
San Luis Potosí	199	210	366	364	454	302	269	264
Sinaloa	824	1 435	2 423	1 990	1 395	1 220	1 156	1 089
Sonora	436	571	738	542	525	658	669	578
Tabasco	153	173	193	230	195	246	235	365
Tamaulipas	266	315	935	1 077	1 561	880	913	659
Tlaxcala	53	81	57	87	75	91	88	80
Veracruz de Ignacio de la Llave	340	693	461	1 000	1 019	765	883	997
Yucatán	49	37	34	53	41	49	47	58
Zacatecas	100	131	143	290	464	431	199	333
<b>Estados Unidos Mexicanos</b>	<b>14 006</b>	<b>19 803</b>	<b>25 757</b>	<b>27 213</b>	<b>25 967</b>	<b>23 063</b>	<b>20 010</b>	<b>20 525</b>

Nota: Comprende el total de registros con códigos de causa básica para homicidios (X85-Y09) según la Clasificación Estadística Internacional de Enfermedades y Problemas Relacionados con la Salud, Décima Revisión. (CIE-10).

<sup>P</sup> Cifras preliminares con corte al 13 de julio del 2016, debido a que aún no concluyen los procesos de generación de la estadística de defunciones generales.

Fuente: INEGI. Estadísticas Vitales.

## Tasa de homicidios por cada 100 000 habitantes por entidad federativa según año de registro. Serie anual de 2008 a 2015<sup>P</sup>

Entidad federativa de registro	2008	2009	2010	2011	2012	2013	2014	2015 <sup>P</sup>
Aguascalientes	5	6	6	7	4	4	4	3
Baja California	33	48	47	25	17	23	21	24
Baja California Sur	6	5	8	6	5	7	12	23
Campeche	7	7	6	6	9	8	9	7
Coahuila de Zaragoza	7	10	16	26	41	28	16	10
Colima	9	9	20	24	39	32	20	31
Chiapas	6	11	4	4	8	10	9	10
Chihuahua	76	105	182	126	77	59	48	42
Distrito Federal	10	11	12	12	12	12	12	12
Durango	26	61	66	63	48	27	20	11
Guanajuato	5	9	8	11	12	12	14	17
Guerrero	30	54	45	70	76	65	49	67
Hidalgo	3	6	4	8	6	6	7	8
Jalisco	8	9	14	20	20	19	13	15
México	10	12	14	17	18	20	17	16
Michoacán de Ocampo	15	21	16	19	18	20	20	19
Morelos	12	15	27	25	36	34	23	24
Nayarit	15	18	49	52	25	19	14	11
Nuevo León	5	7	20	45	38	19	11	9
Oaxaca	16	16	19	17	18	19	19	19
Puebla	6	6	6	7	8	9	9	10
Querétaro	4	5	4	6	6	6	5	7
Quintana Roo	11	11	11	12	11	11	8	9
San Luis Potosí	8	8	14	14	17	11	10	10
Sinaloa	30	51	85	69	48	42	39	36
Sonora	17	21	27	20	19	23	23	20
Tabasco	7	8	9	10	8	11	10	15
Tamaulipas	8	10	28	32	46	25	26	19
Tlaxcala	5	7	5	7	6	7	7	6
Veracruz de Ignacio de la Llave	4	9	6	13	13	10	11	12
Yucatán	3	2	2	3	2	2	2	3
Zacatecas	7	9	9	19	30	28	13	21
<b>Estados Unidos Mexicanos</b>	<b>13</b>	<b>18</b>	<b>23</b>	<b>24</b>	<b>22</b>	<b>19</b>	<b>17</b>	<b>17</b>

Nota: Para el cálculo de las tasas de homicidios por cada cien mil habitantes, se utilizaron los datos publicados por el CONAPO referentes a las Estimaciones y Proyecciones para los años 1990-2009 y las Proyecciones de la Población de México, 2010-2050.

<sup>P</sup> Cifras preliminares con corte al 13 de julio del 2016, debido a que aún no concluyen los procesos de generación de la estadística de defunciones generales.

Fuente: INEGI. Estadísticas Vitales.

## Homicidios registrados por causa de defunción según sexo 2015<sup>P</sup>

Causa de la defunción	Total	Hombres	Mujeres	No especificado
X85 Agresión con drogas, medicamentos y sustancias biológicas	1	1	0	0
X87 Agresión con plaguicidas	5	3	2	0
X88 Agresión con gases y vapores	9	5	4	0
X89 Agresión con otros productos químicos y sustancias nocivas especificadas	7	4	3	0
X90 Agresión con productos químicos y sustancias nocivas no especificadas	10	4	6	0
X91 Agresión por ahorcamiento, estrangulamiento y sofocación	1 388	972	411	5
X92 Agresión por ahogamiento y sumersión	93	71	22	0
X93 Agresión con disparo de arma corta	203	187	16	0
X94 Agresión con disparo de rifle, escopeta y arma larga	94	83	11	0
X95 Agresión con disparo de otras armas de fuego, y las no especificadas	12 367	11 358	983	26
X96 Agresión con material explosivo	2	2	0	0
X97 Agresión con humo, fuego y llamas	147	116	18	13
X98 Agresión con vapor de agua, vapores y objetos calientes	1	0	1	0
X99 Agresión con objeto cortante	2 911	2 500	398	13
Y00 Agresión con objeto romo o sin filo	407	350	56	1
Y01 Agresión por empujón desde un lugar elevado	53	40	13	0
Y02 Agresión por empujar o colocar a la víctima delante de objeto en movimiento	1	1	0	0
Y03 Agresión por colisión de vehículo de motor	4	2	2	0
Y04 Agresión con fuerza corporal	62	59	3	0
Y05 Agresión sexual con fuerza corporal	4	3	1	0
Y06 Negligencia y abandono	34	20	13	1
Y07 Otros síndromes de maltrato	13	9	4	0
Y08 Agresión por otros medios especificados	23	19	4	0
Y09 Agresión por medios no especificados	2 686	2 280	381	25
<b>Estados Unidos Mexicanos</b>	<b>20 525</b>	<b>18 089</b>	<b>2 352</b>	<b>84</b>

Nota: Comprende el total de registros con códigos de causa básica para homicidios (X85-Y09) según la Clasificación Estadística Internacional de Enfermedades y Problemas Relacionados con la Salud, Décima Revisión. (CIE-10).

<sup>P</sup> Cifras preliminares con corte al 13 de julio del 2016, debido a que aún no concluyen los procesos de generación de la estadística de defunciones generales.

Fuente: **INEGI**. Estadísticas Vitales.



## Metodología

El Instituto Nacional de Estadística y Geografía (INEGI) recolecta de manera directa en las Oficialías del Registro Civil y en los Servicios Médicos Forenses el Certificado de Defunción que establece las causas que provocaron la muerte de una persona. A partir de este instrumento, el INEGI utiliza la Clasificación Estadística Internacional de Enfermedades y Problemas Relacionados con la Salud (CIE-10) establecida por la Organización Mundial de la Salud para la codificación estandarizada de la causa de la muerte. Cuando el médico determinó que la o las causas que originaron la muerte de la persona no fueron causas naturales, sino factores externos por agresiones directas hechas por cualquier arma, sustancia o mecanismo que provocó su muerte, se considera un homicidio y se registra bajo los códigos X85-Y09 de la CIE-10. De esta forma, a partir de la codificación de defunciones que se registraron en 2015 en el territorio nacional, el INEGI genera la Estadística de mortalidad por Homicidio que en este período asciende, de manera preliminar, a 20 525. El INEGI dará a conocer posteriormente la información que corresponda a la estadística definitiva de defunciones por homicidio, una vez que se concluya con todos los procesos requeridos para ello.

Para el cálculo de las tasas de homicidio por cada cien mil habitantes, se utilizaron los datos publicados por el CONAPO referentes a las Estimaciones y Proyecciones para los años 1990-2009 y las Proyecciones de la Población de México, 2010-2050.

### **Acciones tendientes a mejorar la oportunidad de la información**

Para atender la necesidad de los usuarios de contar con estadísticas de defunciones por homicidio con mayor oportunidad, el Instituto ha realizado diversas acciones.

En 2015, como resultado de un esquema de colaboración entre la Secretaría de Gobernación, la Secretaría de Salud y el INEGI, se realizaron cambios en el procedimiento para la captación de los certificados de defunción que emiten los Servicios Médicos Forenses (SEMEFOS) relacionados con muertes violentas. Las modificaciones fueron publicadas en el Diario Oficial de la Federación el 6 de febrero de 2015.

Estos cambios en el procedimiento permiten actualmente al INEGI recolectar directamente en los SEMEFOS los certificados de defunción. La implementación inició en el segundo trimestre de 2015, lo que ha propiciado que paulatinamente el INEGI recupere la información de las muertes accidentales y violentas en menor tiempo.

Asimismo, el INEGI realiza esfuerzos para hacer más eficientes los procesos de captación, captura y codificación de las muertes accidentales y violentas. Este conjunto de esfuerzos permitirá publicar cifras preliminares del año en curso, en principio, de manera semestral.

\* \* \* \* \*