DURANGO

Pobreza multidimensional, 2024

INEGI

Población en situación de pobreza moderada
(porcentaje)

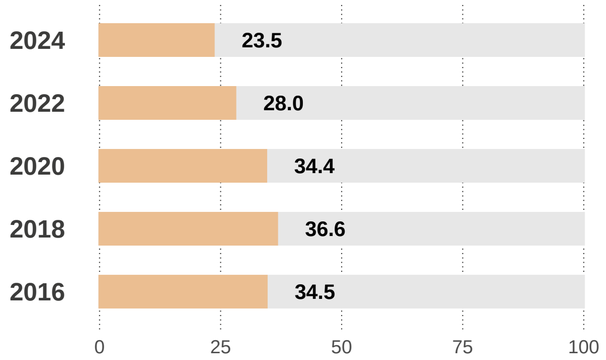

Población en situación de pobreza extrema
(porcentaje)

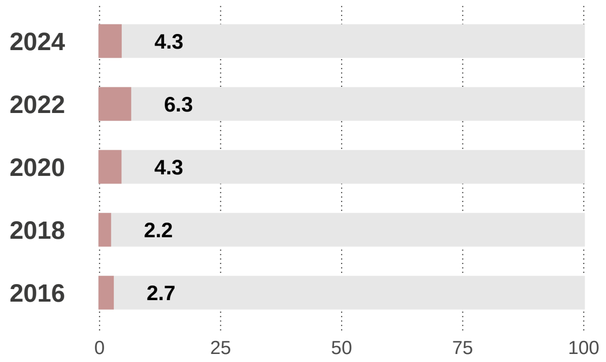

Nota: Las cifras se presentan redondeadas a un decimal.

Población en situación de pobreza multidimensional o vulnerabilidad
(porcentaje)

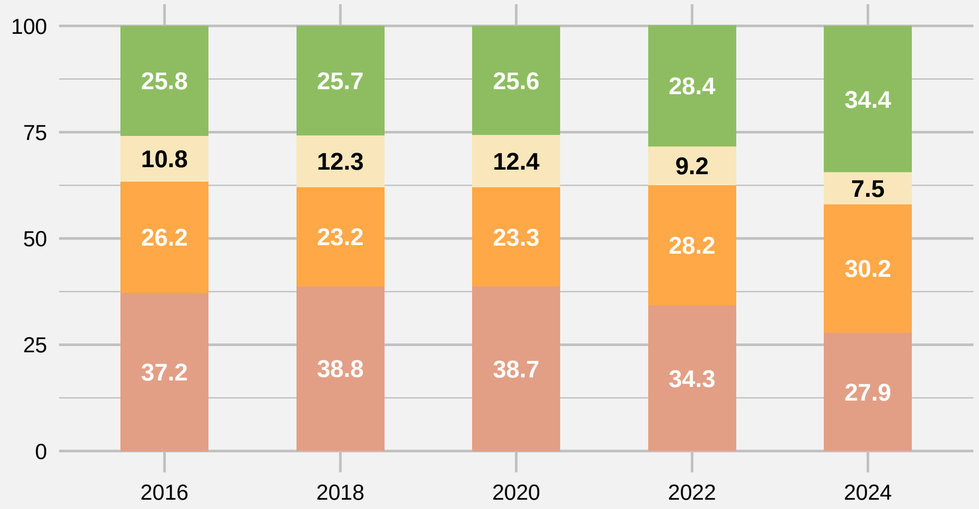

Población total

2024	1 897 120
2022	1 868 505
2020	1 849 336
2018	1 790 551
2016	1 750 254

Población con ingreso inferior a las líneas de pobreza por ingresos
(porcentaje)

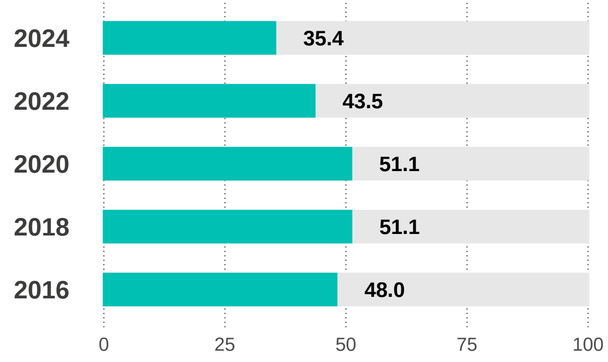

Población con ingreso inferior a las líneas de pobreza extrema por ingresos
(porcentaje)

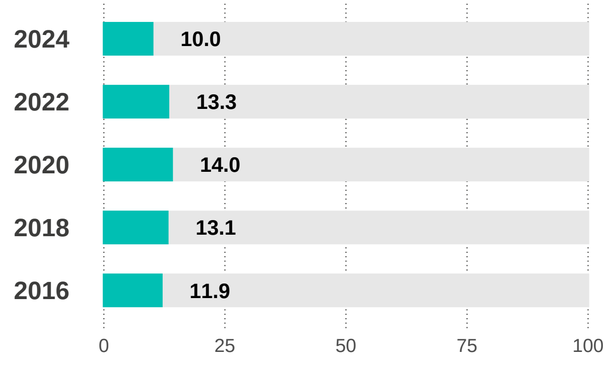

En 2024:

Pobreza multidimensional, 2024

INEGI

17.7 % de la población de **Durango** presentó **rezago educativo**, cifra que se ubicó **1** puntos porcentuales por debajo del promedio nacional.

30.4 % de la población de **Durango** presentó **carencia por acceso a los servicios de salud**, cifra que se ubicó **3.7** puntos porcentuales por debajo del promedio nacional.

42.2 % de la población de **Durango** presentó **carencia por acceso a la seguridad social**, cifra que se ubicó **5.9** puntos porcentuales por debajo del promedio nacional.

7.0 % de la población de **Durango** presentó **carencia por calidad y espacios de la vivienda**, cifra que se ubicó **0.9** puntos porcentuales por debajo del promedio nacional.

6.9 % de la población de **Durango** presentó **carencia por acceso a los servicios básicos en la vivienda**, cifra que se ubicó **7.2** puntos porcentuales por debajo del promedio nacional.

14.5 % de la población de **Durango** presentó **carencia por acceso a la alimentación nutritiva y de calidad**, cifra que se ubicó **0.1** puntos porcentuales por encima del promedio nacional.

Población según carencia social

(porcentaje)

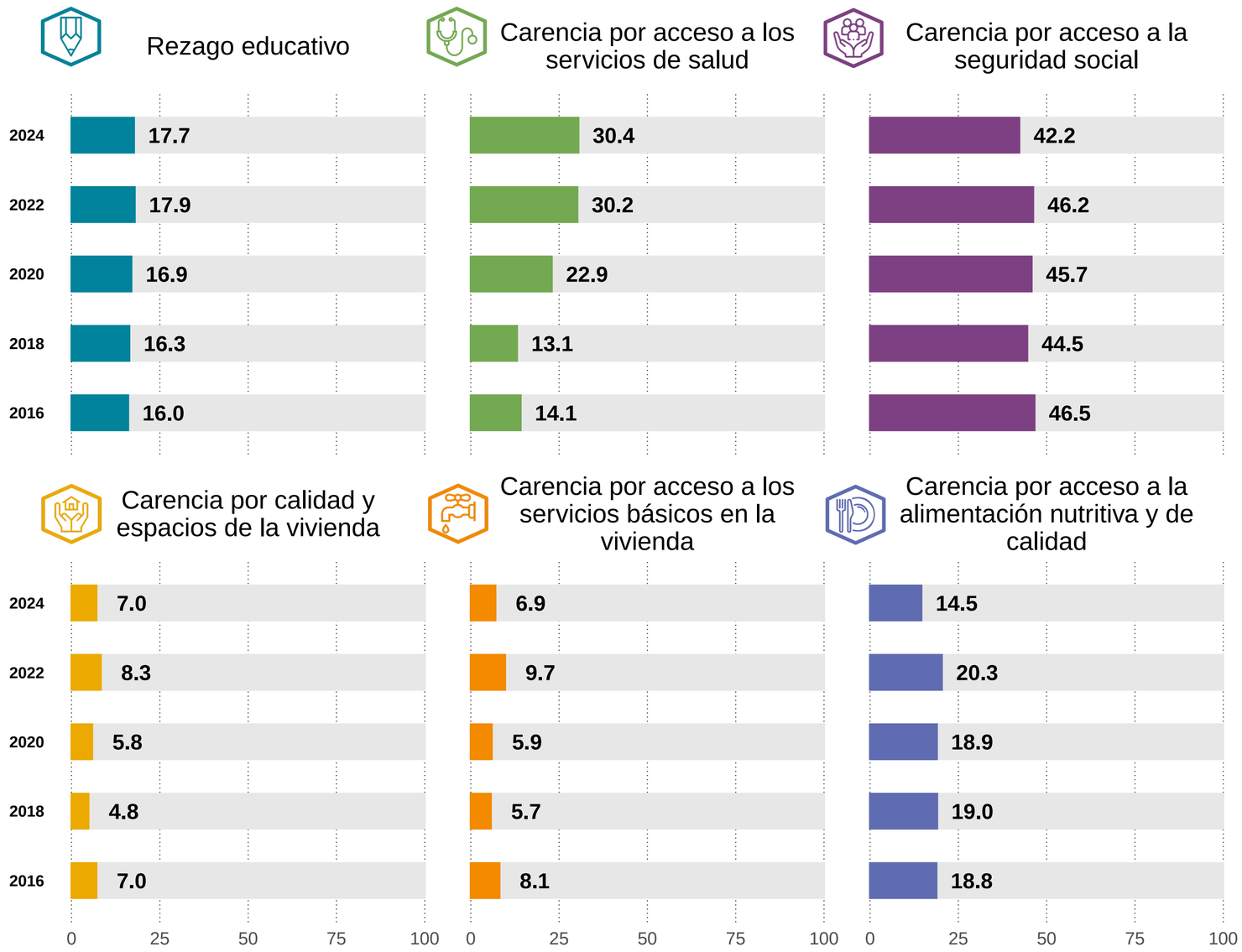

DURANGO

Pobreza multidimensional, 2024

Situación de pobreza, según grupo de población

(porcentaje)

Población según ámbito

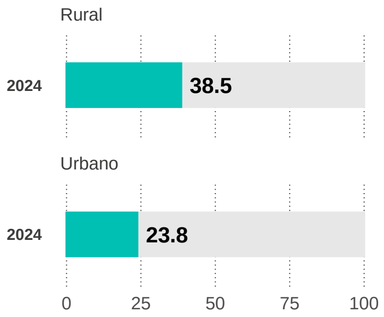

Población según sexo

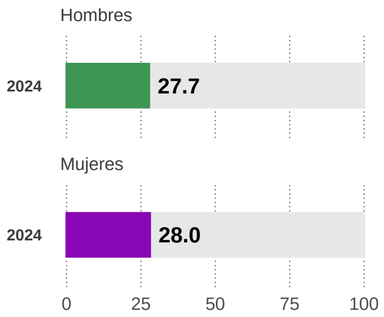



Personas adultas mayores

(65 años y más)

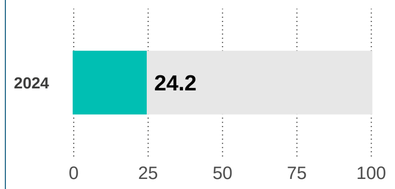

Personas adultas

(30 a 64 años)

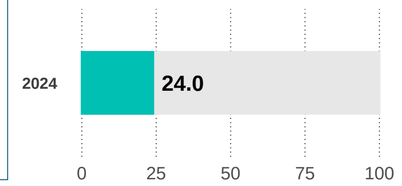

Jóvenes

(18 a 29 años)

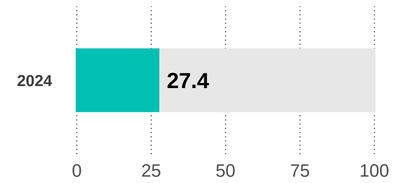

Niñas, niños y adolescentes

(0 a 17 años)

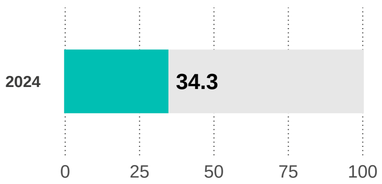

Fuente: INEGI. Encuesta Nacional de Ingresos y Gastos de los Hogares (ENIGH) 2024, utilizando la metodología del CONEVAL.
CONEVAL. Medición de la pobreza, de 2016 a 2022. Recuperado el 1 de agosto de 2025, de www.coneval.org.mx/Medicion/MP/Paginas/AE_pobreza_2022.aspx.

CONOCIENDO MÉXICO
800 111 46 34
atencion.usuarios@inegi.org.mx
inegi.org.mx