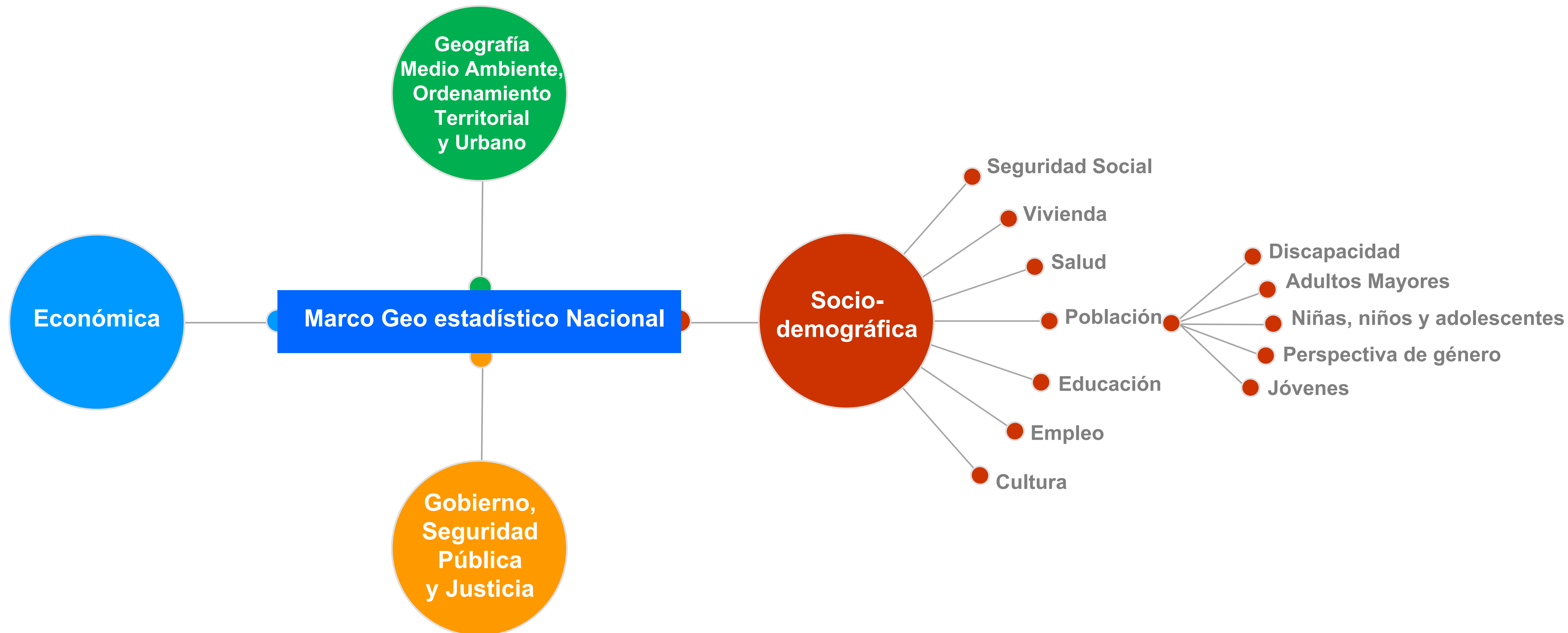


Infraestructura de la Información y Registros Administrativos en Temas de Información Demográfica y Social

Dirección General de Estadísticas Sociodemográficas

Mayo 14 de 2019



Al disponer de archivos nominales con claves y datos de identificación, así como datos de ubicación, es posible vincular la información de dos o más registros administrativos, lo que permite:

1. Derivar **nuevas variables** sin recurrir a preguntas adicionales.
2. **Generar indicadores** sobre trayectorias de personas, unidades económicas y usuarios de servicios públicos.
3. Producir **estadísticas con corte longitudinal**.
4. Caracterizar a **grupos específicos de población** y tipos especiales de servicios públicos y de sus usuarios.
5. Referenciar la información con **mayor precisión geográfica**.

Convenios firmados



- Puestos de trabajo afiliados en el IMSS

GOBIERNO DE
MÉXICO



PROSPERA

- Padrón de beneficiarios PROSPERA



SALUD
SECRETARÍA DE SALUD

- Nacimientos
- Defunciones generales
- Defunciones fetales
- Padrón General de Salud (Seguro Popular)

Convenios en revisión técnica y jurídica



SEP
SECRETARÍA DE
EDUCACIÓN PÚBLICA

- Alumnos
- Personal en la educación
- Escuelas



ISSSTE
INSTITUTO DE SEGURIDAD
Y SERVICIOS SOCIALES DE LOS
TRABAJADORES DEL ESTADO

- Trabajadores afiliados
- Jubilados y pensionados
- Derechohabientes



Comisión Federal de Electricidad

- Consumo y usuarios del suministro de energía eléctrica de baja tensión

RENAPO
REGISTRO NACIONAL DE POBLACIÓN
E IDENTIFICACIÓN PERSONAL

- Registro nacional de población e identificación personal
- Validación de datos personales, incluida la CURP



SRE
SECRETARÍA DE
RELACIONES
EXTERIORES

- Registro de Mexicanos en el Exterior



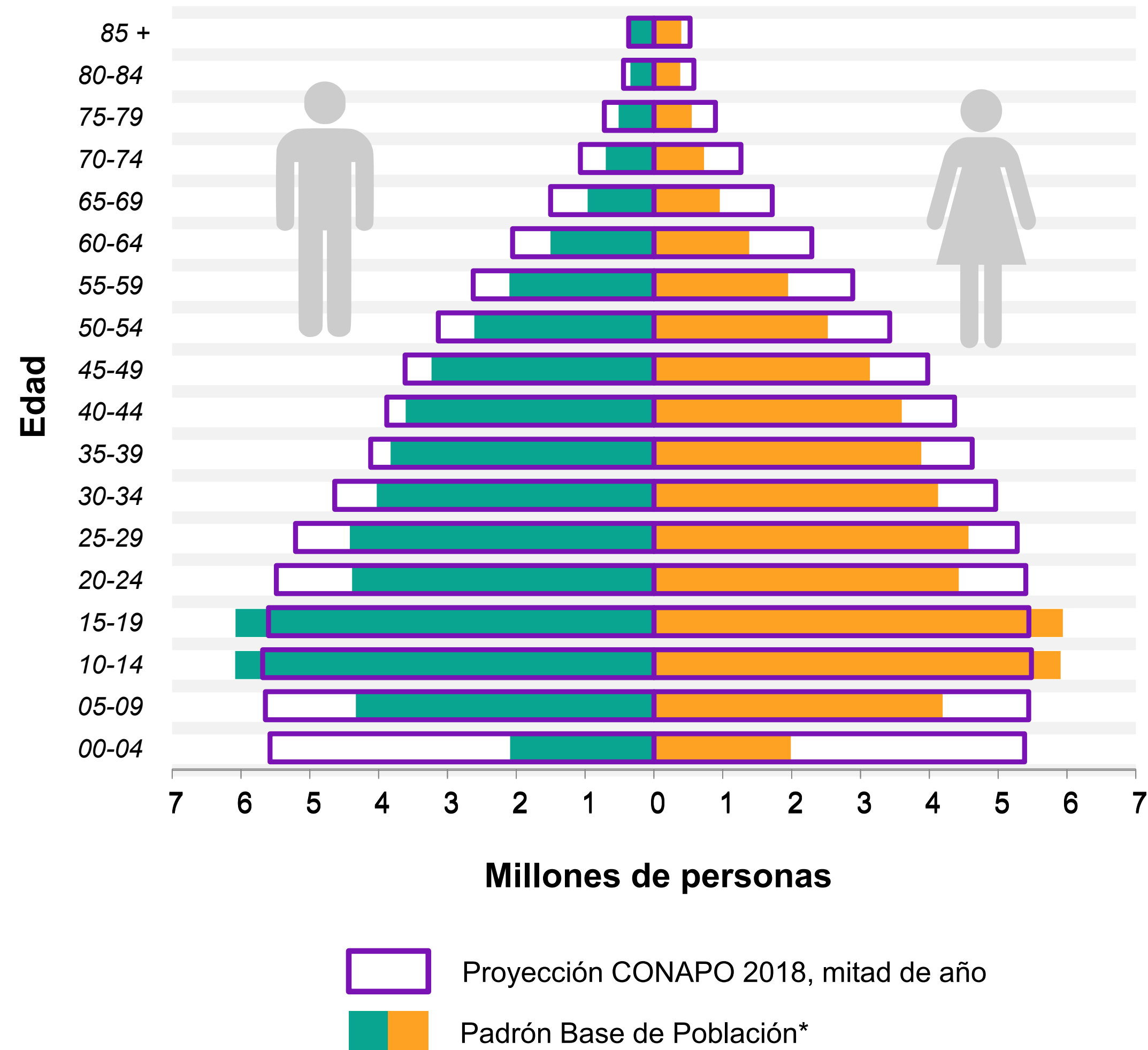
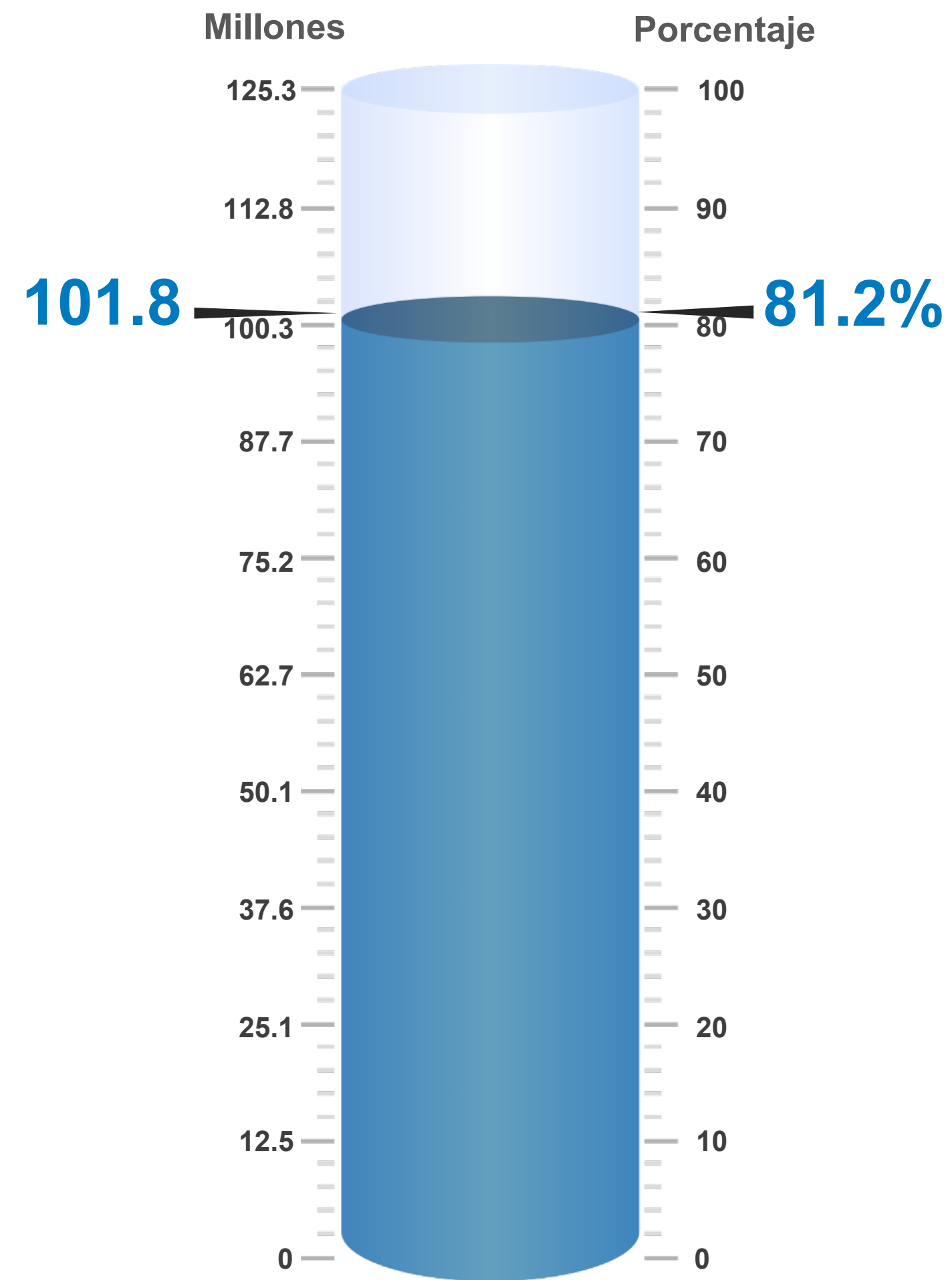
STPS
SECRETARÍA DEL TRABAJO
Y PREVISIÓN SOCIAL

- Jóvenes construyendo el futuro
- Servicio nacional de empleo



Para diciembre de 2018, en el PEP se tienen integrados los datos de 101.8 millones de personas, lo que representa cerca del 81.2% del total de población, según las estimaciones del Consejo Nacional de Población (CONAPO) para mediados de ese año.

Corte: Diciembre 2018



*Integrado a partir de los Registros Administrativos del CEMABE, IMSS, Salud, PROSPERA.

Conociendo México

01 800 111 46 34

www.inegi.org.mx

atencion.usuarios@inegi.org.mx



INEGI Informa