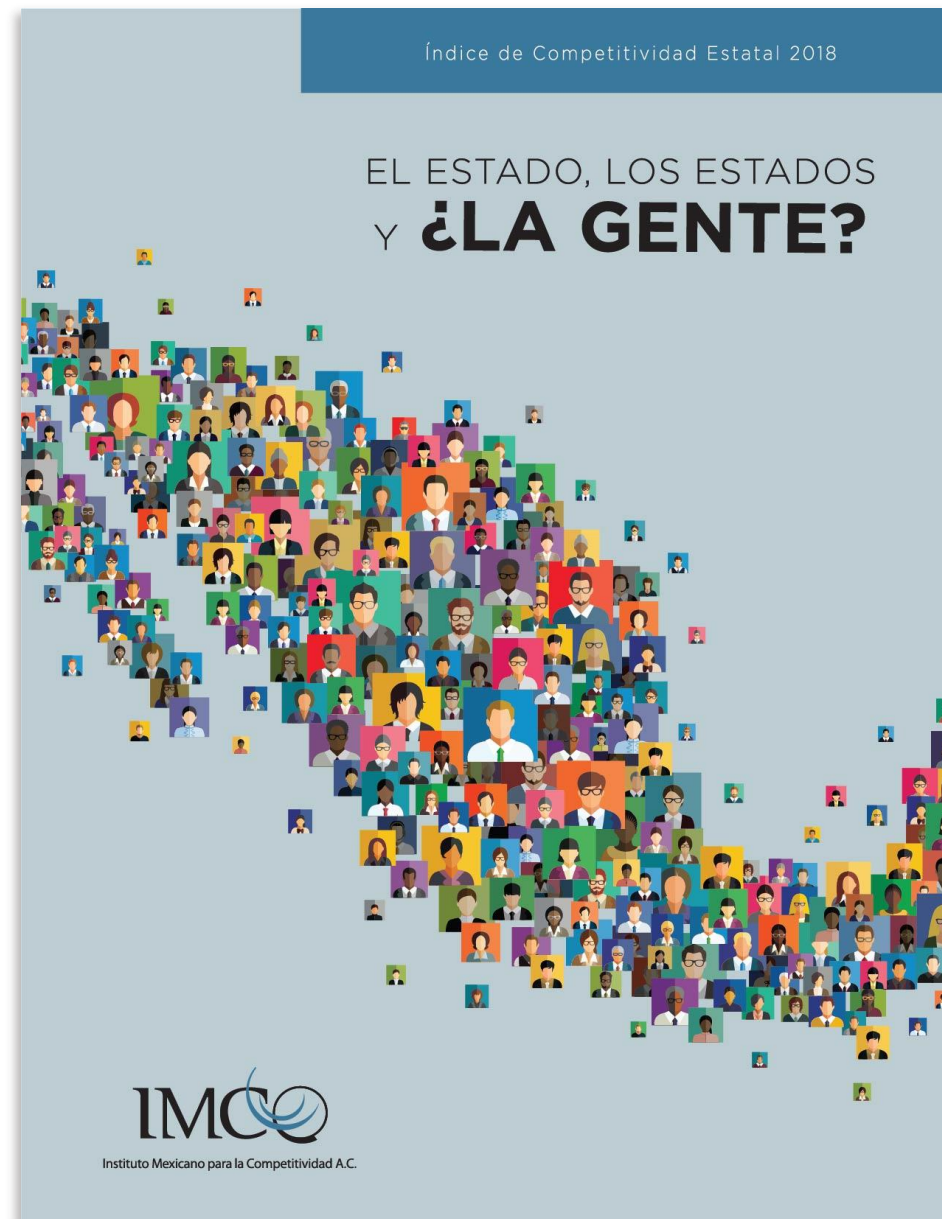


¿AHORA CON QUIÉN ME ENOJO?

Herramientas de exigencia ciudadana

#CiudadanosExigentes





Cinco retos que definirán el futuro de los estados

1. Asignación discrecional de recursos federales
2. Energía para todos
3. Datos, mentiras y universidades
4. Información para evitar brechas en los servicios de salud
5. Ya no más trámites en papel



Cinco retos que definirán el futuro de las ciudades

1. Policías efectivas y confiables
2. Exceso de trámites: ventanillas para la extorsión
3. Ciudades compactas y transporte público de calidad
4. Servicio de agua potable eficiente
5. Coordinación de autoridades para la toma de decisiones ciudadanas

Concepto de competitividad

Constitución Federal: artículo 25

Conjunto de condiciones necesarias para generar un mayor crecimiento económico, promoviendo la inversión y la generación de empleo.

Ley para el desarrollo de la competitividad de la micro, pequeña y mediana empresa: artículo 2 fracc. IV

La calidad del ambiente económico e institucional para el **desarrollo sostenible y sustentable** de las actividades privadas y el **aumento de la productividad.**

La capacidad para para generar, atraer y retener talento e inversión.

RESULTADOS

Índice de Competitividad Estatal 2018



ÍNDICE DE COMPETITIVIDAD ESTATAL 2018

16 AÑOS

2

Variables ancla:
talento
inversión

98

Indicadores

10

Subíndices

32

Estados





Para cada estado hay mil 600 datos que describen su situación en términos de competitividad.

En total, la base cuenta con

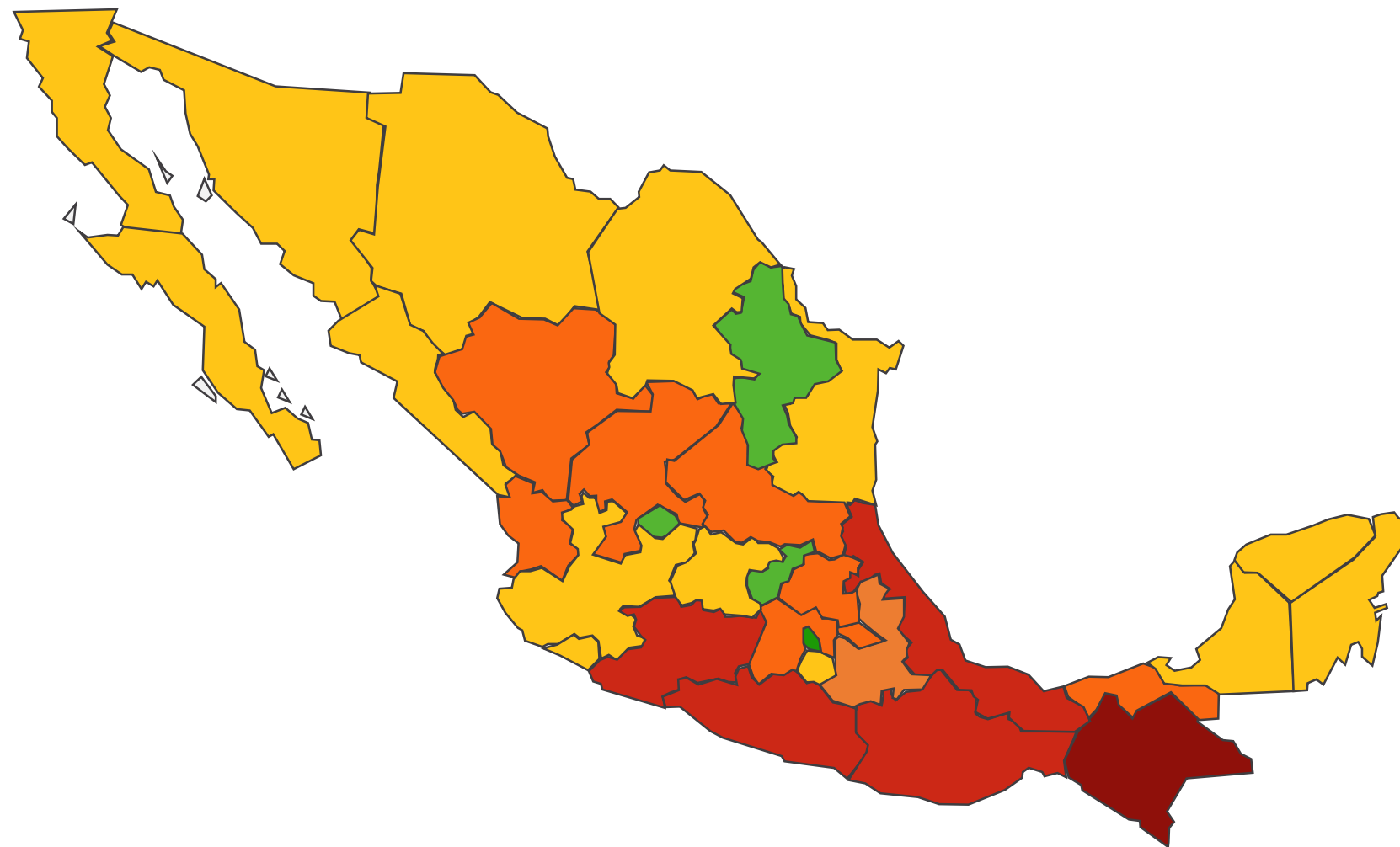




Resultados 2018

Grupo de competitividad

- Alta
- Adecuada
- Media alta
- Media baja
- Baja
- Muy baja



ENTIDADES MÁS COMPETITIVAS

Posición	Entidad	Grupo de competitividad
1	Ciudad de México	Alta
2	Querétaro	Adecuada
3	Nuevo León	Adecuada
4	Aguascalientes	Adecuada

PIB per cápita

259 mil pesos

Inversión / PEA

131 mil pesos

Talento

30.1%

personas de 25 años o más
con estudios universitarios o
técnicos

ENTIDADES MENOS COMPETITIVAS

Posición	Entidad	Grupo de competitividad
28	Veracruz	Baja
29	Michoacán	Baja
30	Oaxaca	Baja
31	Guerrero	Baja
32	Chiapas	Muy baja

PIB per cápita

81 mil pesos

Inversión / PEA

46 mil pesos

Talento

14.6%

personas de 25 años o más
con estudios universitarios o
técnicos

RESULTADOS

Índice de Competitividad Urbana 2018




ÍNDICE DE COMPETITIVIDAD URBANA 2018

NUEVE AÑOS

73 CIUDADES

120 INDICADORES



363 MUNICIPIOS

10 SUBÍNDICES

ÍNDICE DE COMPETITIVIDAD URBANA 2018



10 SUBÍNDICES

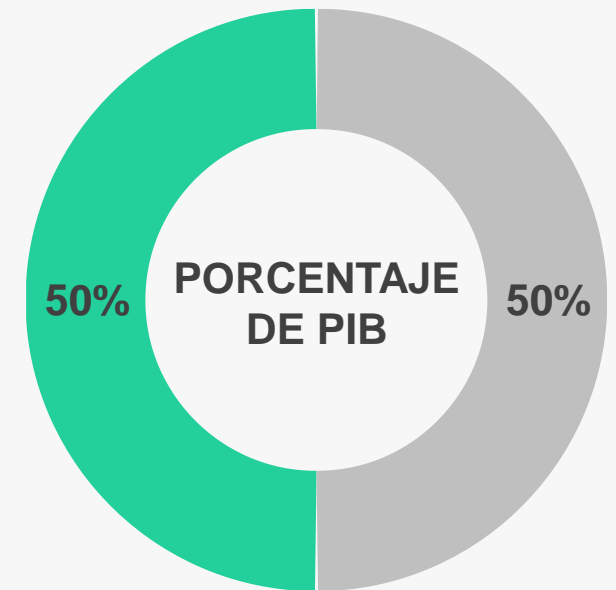
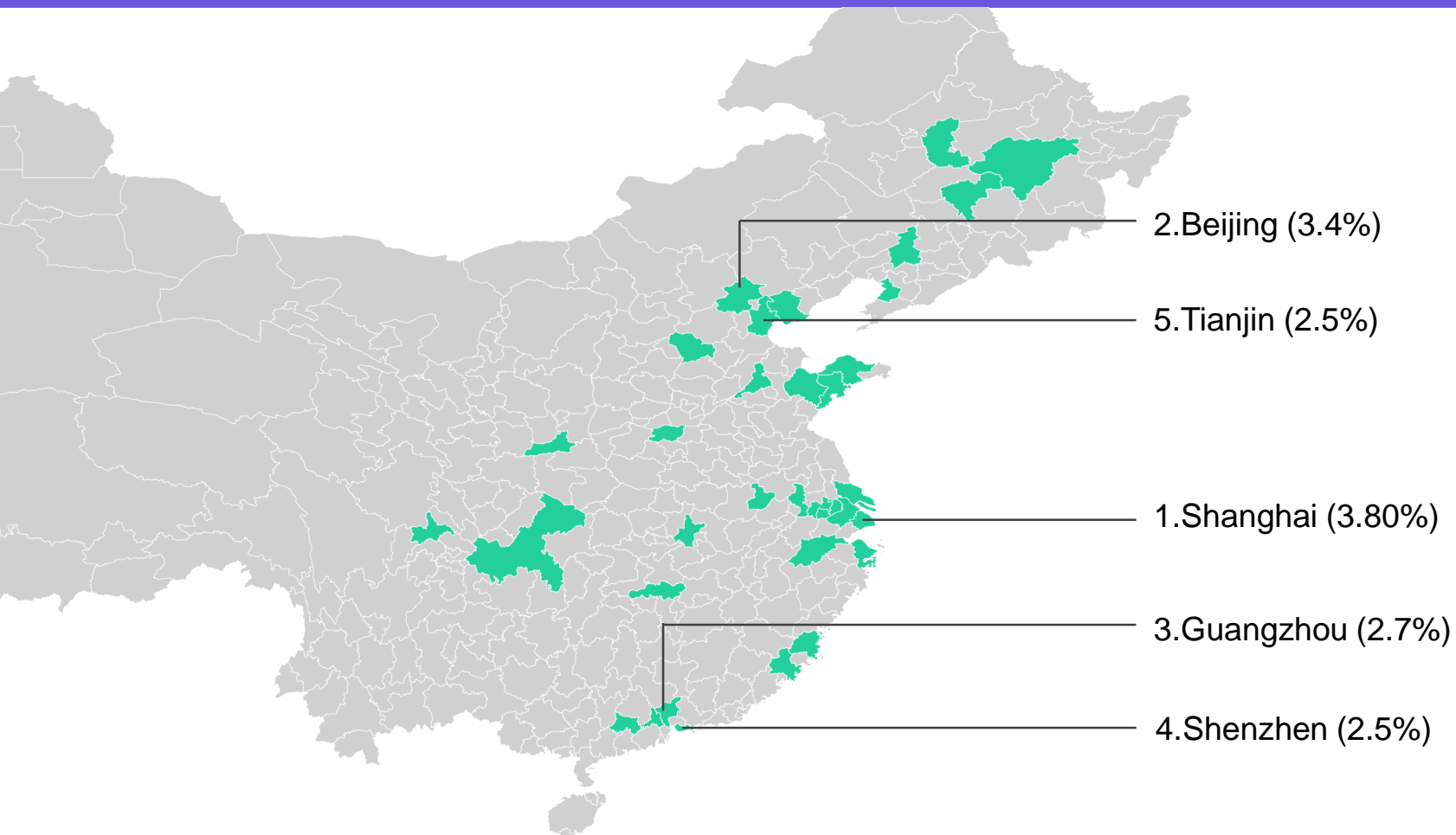


Nota: Los datos considerados en el ICU 2016 corresponden a 2014, debido a que una alta proporción de la información no se encuentra disponible para años posteriores. Este rezago es inherente a la construcción de las bases de datos de fuentes oficiales.

La calidad del desempeño de los gobiernos locales es clave:

determinará el resultado de la competencia entre ciudades por talento e inversión.

El milagro económico chino está cimentado en el crecimiento y la competencia de sus ciudades



Fuentes: Zhang Jun. "China's shift to City-Led Growth". *Project Syndicate*. (5 de septiembre de 2017). Yiqin Fu. "Mapping China's Economic Activity". (28 de marzo, 2018)
<https://foreignpolicy.com/2014/03/28/mapping-chinas-economic-activity/>.

En 2017, Amazon puso a competir a más de 200 ciudades en México, Canadá y Estados Unidos para ubicar una segunda sede



Segunda compañía más grande del mundo por valor de mercado:
779 mil millones de dólares en septiembre de 2018.

Foto: https://www.clarin.com/arg/arquitectura/Amazon-construira-sede-invernadero-cupula_0_rJhqjxjPme.html
Fuente: Yahoo Finance, 16 de noviembre. <https://finance.yahoo.com/quote/AMZN?ltr=1>

Primera sede en Seattle*

Requisitos para ciudades competitivas

Requisitos similares a los índices del IMCO

PRECURSORES



Conectividad

- Múltiples opciones de transporte, tiempos de traslado
- Aeropuerto internacional a 45 minutos de las oficinas
- Carreteras principales cercanas
- Conectividad de fibra y telefonía celular óptima

DERECHO



ECONOMÍA



Ambiente de negocios

- Ambiente estable y amigable para las empresas
- Estructura de impuestos

FACTORES



Fuerza laboral

- 50 mil posibles trabajadores altamente capacitados
- Habilidad para atraer talento a nivel local

SOCIEDAD



SISTEMA POLÍTICO



GOBIERNOS



Comunidad y calidad de vida






- Buenas universidades y sistema educativo de calidad
- Apoyo a población diversa
- Oportunidades recreativas
- Áreas verdes y espacios públicos

Otros

- Hasta 33 edificios en dos fases (nuevos o viejos para remodelación)
- **Incentivos fiscales**

Ciudades de más de un millón de habitantes

#	Ciudad	Nivel de Competitividad	
1	Valle de México		Alta
2	Juárez		Alta
3	Querétaro		Adecuada
4	Puebla-Tlaxcala		Media alta
5	Mérida		Media alta
6	San Luis Potosí-Soledad		Media alta
7	Monterrey		Media alta
8	Guadalajara		Media alta
9	Mexicali		Media alta
10	Tijuana		Media alta

#	Ciudad	Nivel de Competitividad	
11	Aguascalientes		Media alta
12	Toluca		Media alta
13	La Laguna		Media baja
14	Cuernavaca		Media baja
15	León		Media baja

Ciudades de 500 mil a un millón de habitantes

#	Ciudad	Nivel de Competitividad	
1	Cancún		Adecuada
2	Morelia		Media alta
3	Veracruz		Media alta
4	Saltillo		Media alta
5	Pachuca		Media alta
6	Chihuahua		Media alta
7	Tampico-Pánuco		Media alta
8	Durango		Media alta
9	Ensenada		Media alta
10	Xalapa		Media alta
11	Matamoros		Media alta










#	Ciudad	Nivel de Competitividad	
12	Oaxaca		Media baja
13	Culiacán		Media baja
14	Hermosillo		Media baja
15	Tuxtla Gutiérrez		Media baja
16	Celaya		Media baja
17	Villahermosa		Media baja
18	Tlaxcala-Apizaco		Media baja
19	Irapuato		Media baja
20	Poza Rica		Baja
21	Reynosa-Río Bravo		Baja
22	Acapulco		Baja

Ciudades de 250 a 500 mil habitantes

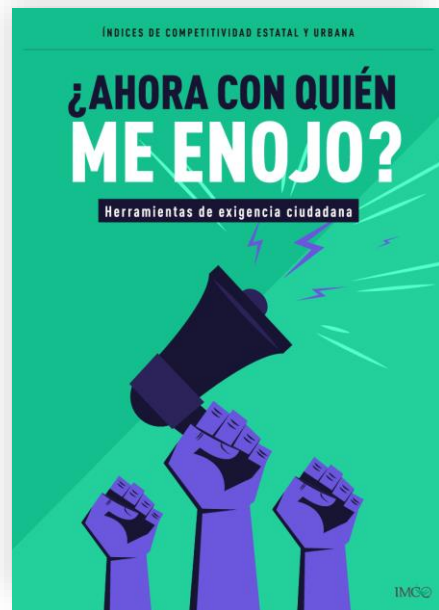
#	Ciudad	Nivel de Competitividad
1	Puerto Vallarta	 Adecuada
2	Campeche	 Adecuada
3	Los Cabos	 Adecuada
4	Mazatlán	 Media alta
5	La Paz	 Media alta
6	Tapachula	 Media alta
7	Colima-Villa de Álvarez	 Media alta
8	Nuevo Laredo	 Media alta
9	Ciudad del Carmen	 Media alta
10	Zacatecas-Guadalupe	 Media alta
11	Tepic	 Media alta
12	Los Mochis	 Media alta
13	Uruapan	 Media baja
14	Monclova-Frontera	 Media baja

#	Ciudad	Nivel de Competitividad
15	Ciudad Victoria	 Media baja
16	Tulancingo	 Media baja
17	Coatzacoalcos	 Media baja
18	Chilpancingo	 Media baja
19	San Juan del Río	 Media baja
20	Ciudad Obregón	 Media baja
21	Salamanca	 Baja
22	Orizaba	 Baja
23	Tehuacán	 Baja
24	Cárdenas	 Baja
25	La Piedad-Pénjamo	 Baja
26	Cuautla	 Baja
27	Zamora-Jacona	 Muy baja

Ciudades de menos de 250 mil habitantes

#	Ciudad	Nivel de Competitividad	
1	Piedras Negras		Adecuada
2	Manzanillo		Media alta
3	Chetumal		Media baja
4	Guaymas		Media baja
5	Tula		Media baja
6	Rioverde-Ciudad Fernández		Media baja
7	Tecomán		Baja
8	San Francisco del Rincón		Baja
9	Tehuantepec-Salina Cruz		Muy baja

Herramientas disponibles en www.imco.org.mx



- Resumen ejecutivo
- Resultados generales
- Resúmenes de capítulos de los índices



- Ensayos de expertos
- Base de datos de los 32 estados, 10 subíndices
- Exceles individuales por indicador



- Ensayos de expertos
- Base de datos de las 73 ciudades, 10 subíndices