



# Encuesta Telefónica de Ocupación y Empleo (ETOE)

Resultados de mayo 2020

30 de junio de 2020

# MEDIDAS SANITARIAS

11 de marzo.  
**OMS declara la pandemia** por COVID-19

23 de marzo, cierre de escuelas y **restricción de la movilidad** de grupos vulnerables

31 de marzo, **INEGI comunica la suspensión** de sus levantamientos cara cara

18 de marzo,  
**primera muerte por COVID-19 en México**

INEGI, inicia **Home-office** y medidas de **restricción** a la movilidad de grupos vulnerables, excepto censos y encuestas

30 de marzo,  
**México declara emergencia sanitaria**

# CONTEXTO GENERAL

12 de marzo.  
**OIT-CEPAL**,  
comunican  
análisis de  
impacto en la  
pandemia en  
operaciones  
estadísticas

16 de marzo, INEGI  
**inicia trabajos** en  
encuestas telefónicas

1 de abril, INEGI  
**impulsa escenarios**  
de **levantamiento de**  
**información** durante  
la pandemia

17 de abril, **OIT-  
América Latina**  
conforma el  
**Grupo “Empleo  
ECOVID”** e  
**INEGI** participa a  
la fecha

13 de marzo,  
**países de  
América Latina**  
**inician**  
**evaluación de**  
**impacto** en las  
operaciones  
estadísticas

24 de marzo **OIT y  
CEPAL, INEGI y otros**  
**países** analizan  
estrategias para la  
continuidad de las  
operaciones  
estadísticas

7 de abril, **INEGI-  
Banco Mundial**,  
analizan estrategias  
para generar  
información y  
entrevistas  
telefónicas.

# Características generales

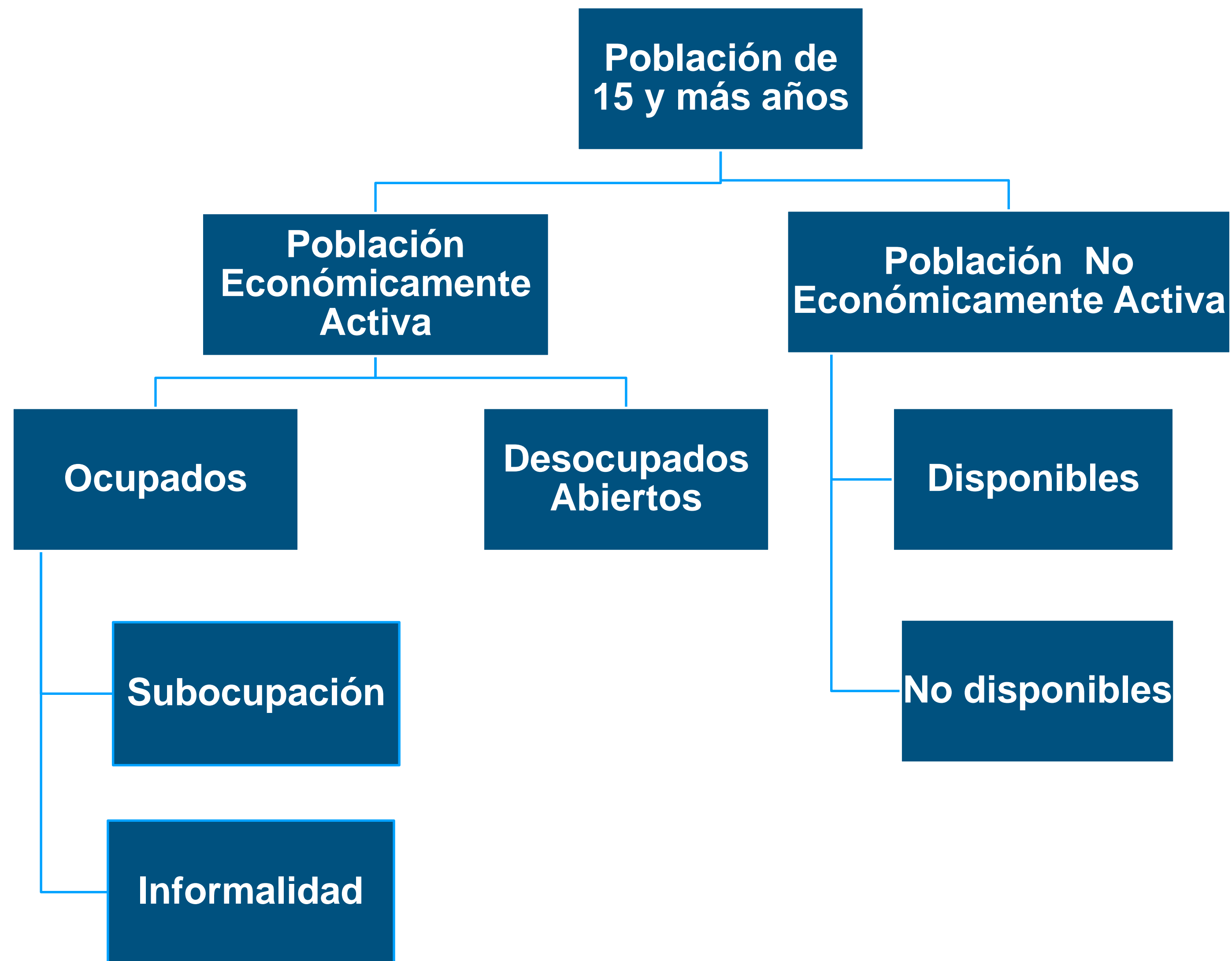
- **Obtener información estadística sobre las características ocupacionales de la población de 15 años y más, así como de variables demográficas y económicas para el análisis de la fuerza de trabajo.**
- **Monitorear el mercado laboral durante el periodo de contingencia sanitaria, y apoyar la toma de decisiones, el diseño y seguimiento de las políticas laborales.**

# CARACTERÍSTICAS METODOLÓGICAS



La **ETOE** se levanta en una **submuestra de viviendas** de la Encuesta Nacional de Ocupación y Empleo (ENOE) del primer trimestre 2020, donde se cuenta con un contacto telefónico.

<b>Población objetivo</b>	Población de 12 años y más.
<b>Método de recolección</b>	Entrevista telefónica.
<b>Unidades de observación</b>	Los hogares y residentes habituales de las viviendas particulares.
<b>Tamaño de la muestra</b>	13,884 viviendas.
<b>Alcance de resultados</b>	Nacional.
<b>Periodo de levantamiento</b>	15 al 29 de mayo de 2020.



- La **ETOE** considera el mismo diseño conceptual de la **ENOE**.
- **Mismos cuestionarios y procedimientos.**

# Principales resultados al mes de mayo de 2020



Las cifras que ofrece ETOE **no son estrictamente comparables** con ENOE pero son una aproximación a los indicadores de la ENOE. La comparación es útil como **medida de referencia.**

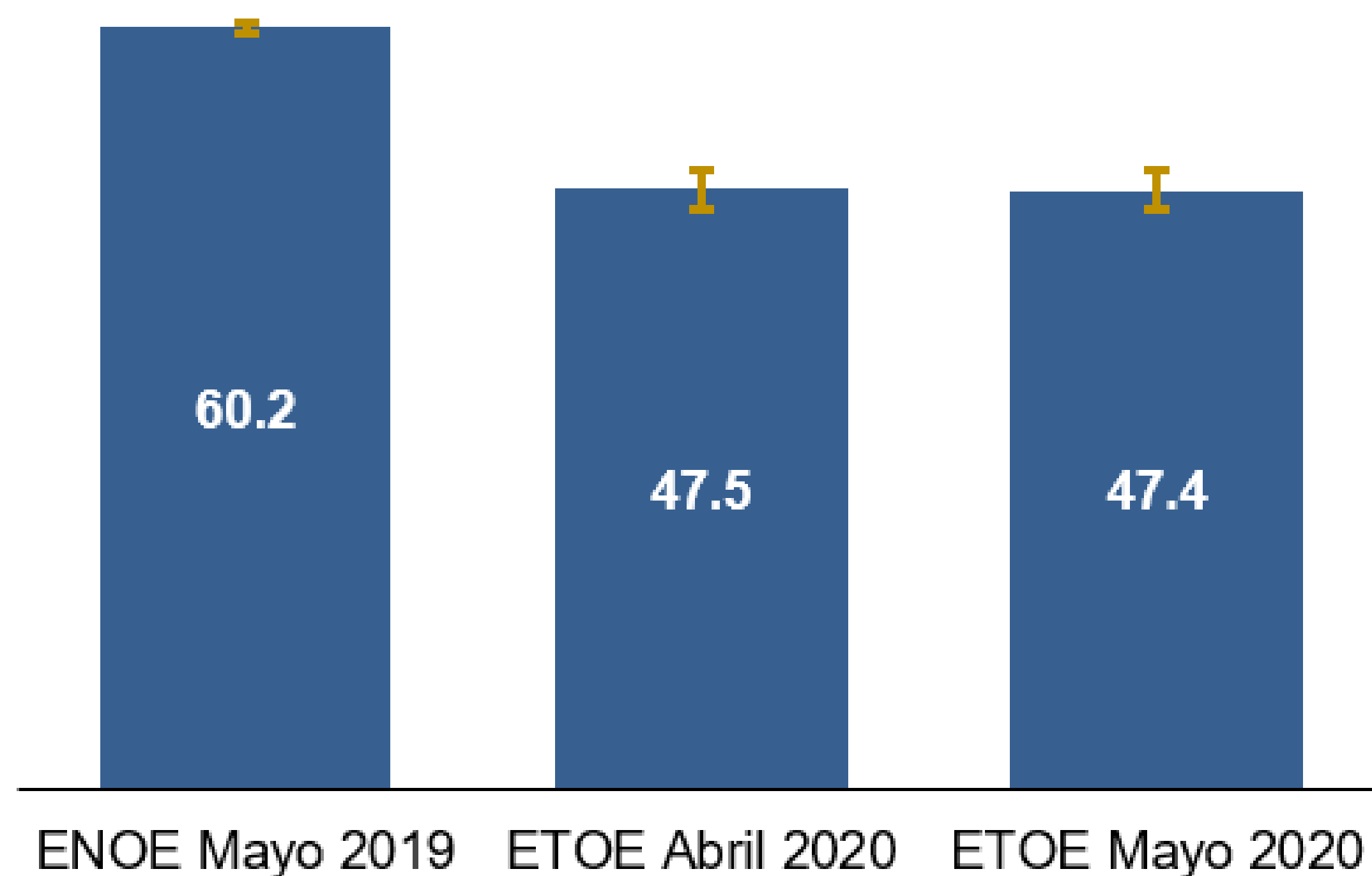
Nota: Los porcentajes parciales pueden no sumar el 100%, lo mismo las cifras parciales pueden no sumar el total y las diferencias porcentuales, pueden no ser exactas, debido al redondeo.






- Las personas **económicamente activas (PEA)** son las que participan en el mercado laboral, ya sea como ocupadas o en búsqueda de trabajo.
- Las personas **no económicamente activas (PNEA)** no están ocupadas, ni buscan trabajo, aún cuando tengan disposición por trabajar o no.

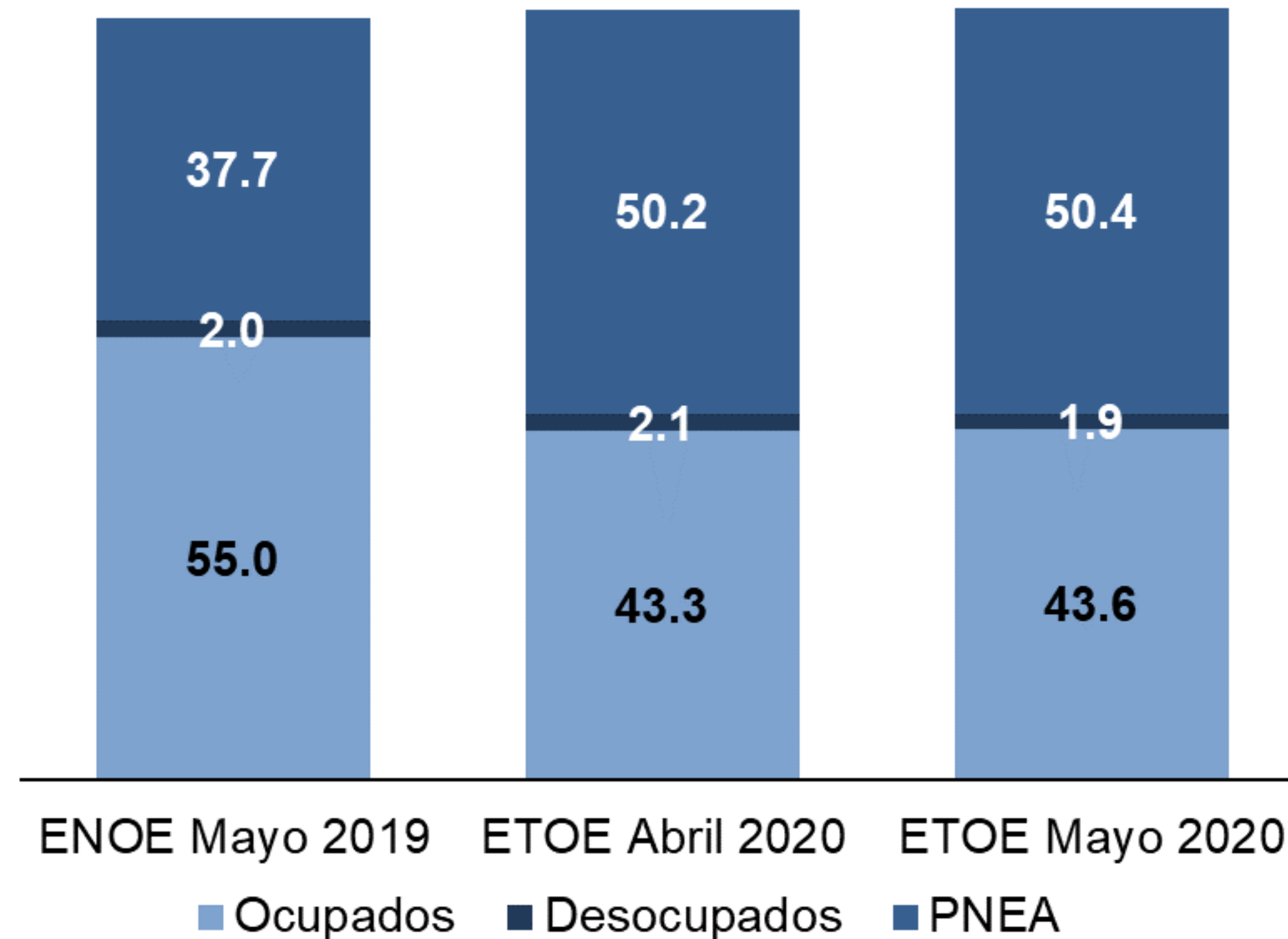
## Tasa de participación en la fuerza laboral en mayo de 2020 (Porcentaje)



 La **tasa de participación** es el porcentaje de personas de 15 años y más, económicamente activas.

- La tasa de participación en la fuerza laboral en mayo de 2020 fue de **47.4 por ciento\***.

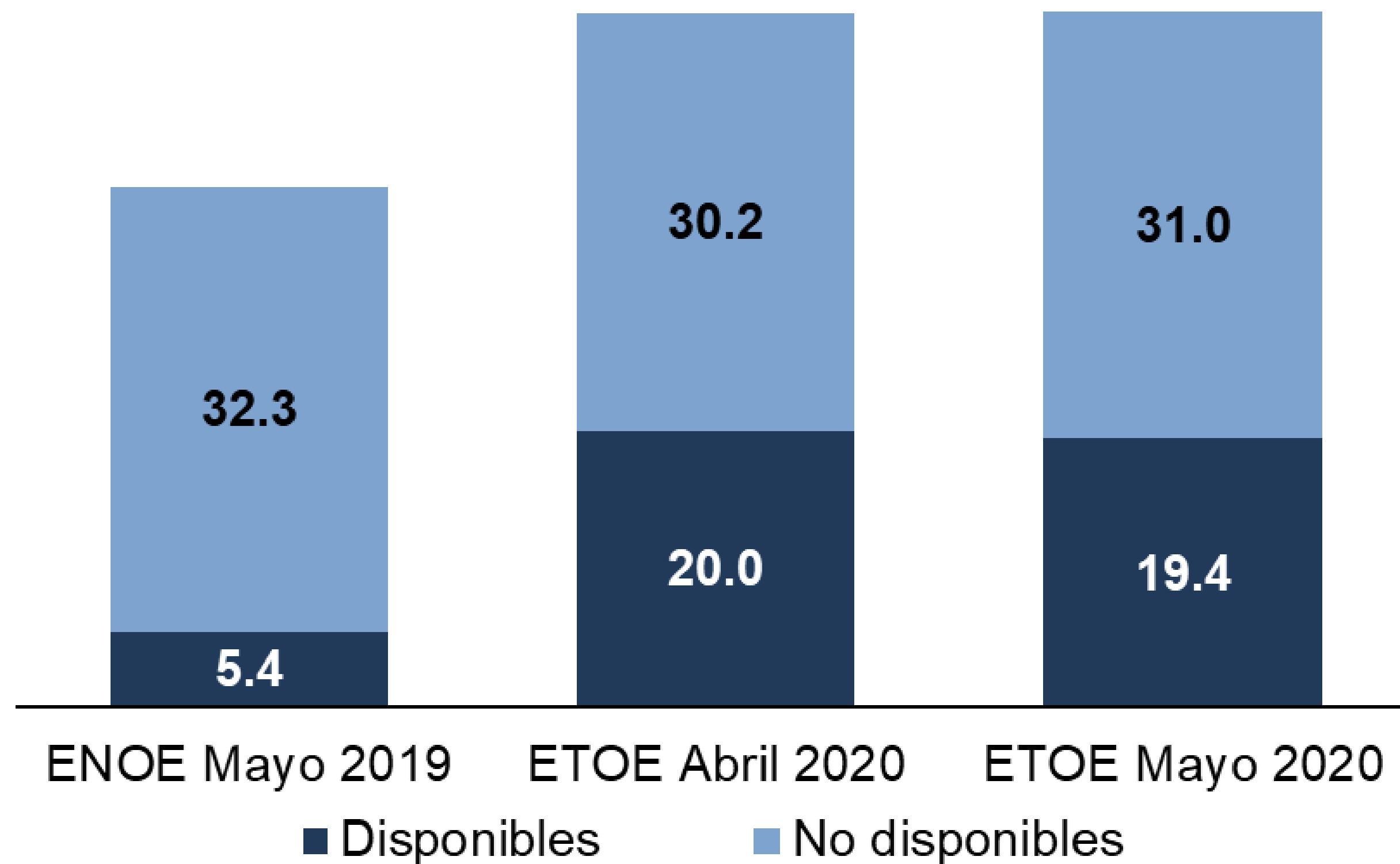
## Población de 15 años y más, por condición de ocupación e inactividad en mayo de 2020 (Millones de personas)



- La población económicamente activa en mayo de 2020 fue de **45.5 millones\***, similar al mes de abril de 2020 (45.4 millones).

## Población No Económicamente Activa por condición de disponibilidad para trabajar en mayo de 2020

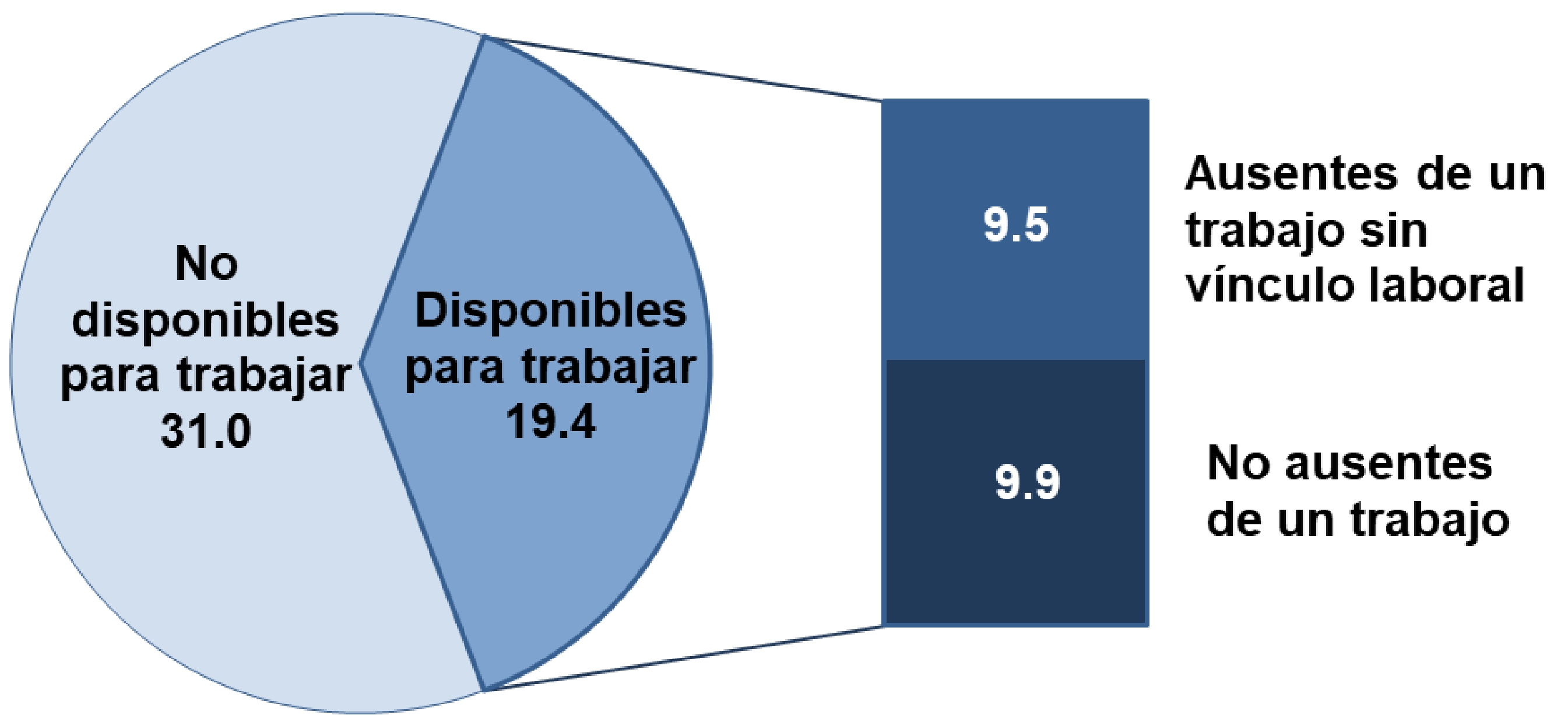
(Millones de personas)



- La población no económicamente activa disponible en mayo de 2020 fue de 19.4 millones\*.

## Población No Económicamente Activa disponible para trabajar según razones en mayo de 2020

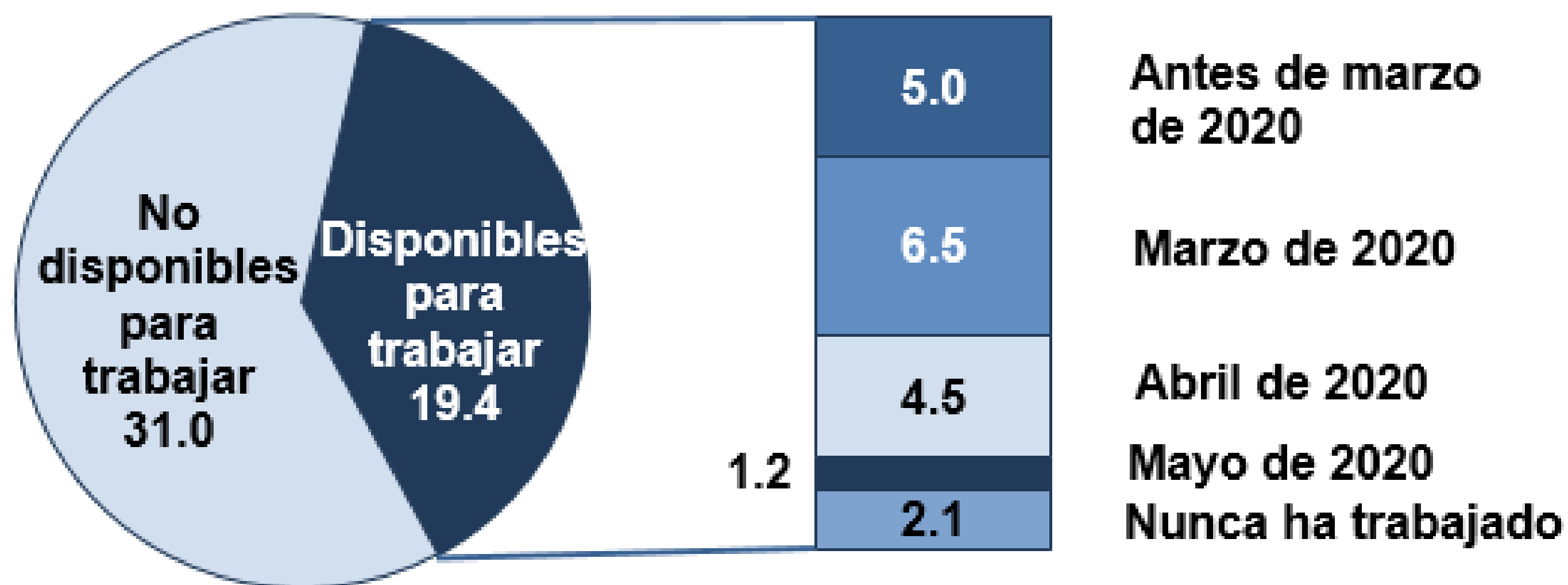
(Millones de personas)



- De las 19.4 millones de personas disponibles para trabajar en mayo de 2020, **9.5 millones** dejaron de trabajar debido a la **suspensión temporal de su trabajo sin recibir pago.**

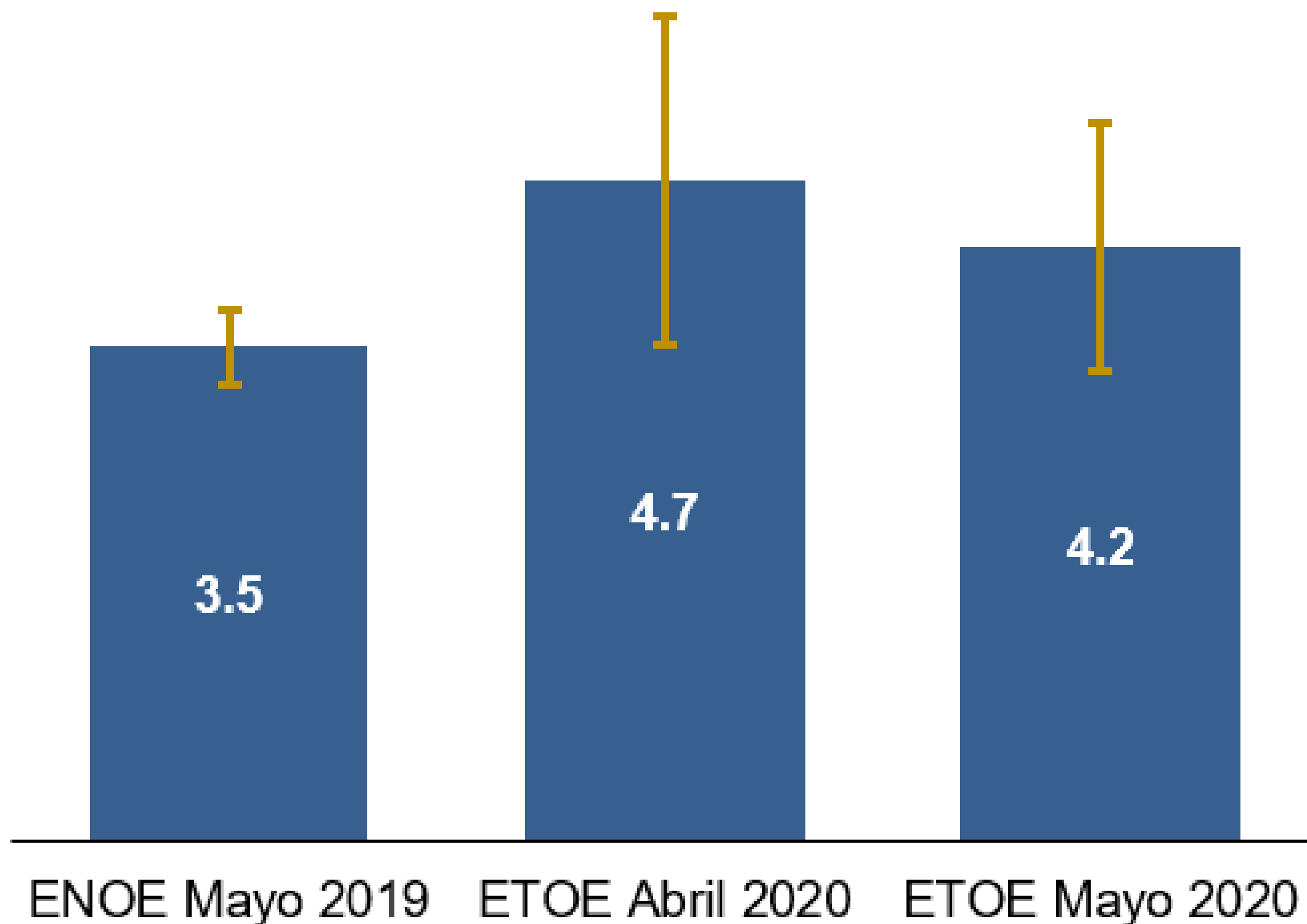
## Población No Económicamente Activa disponible para trabajar según periodo en que dejaron su trabajo en mayo de 2020

(Millones de personas)



- En mayo de 2020, 1.2 millones de personas disponibles para trabajar perdieron o renunciaron a su empleo o cerraron su negocio.

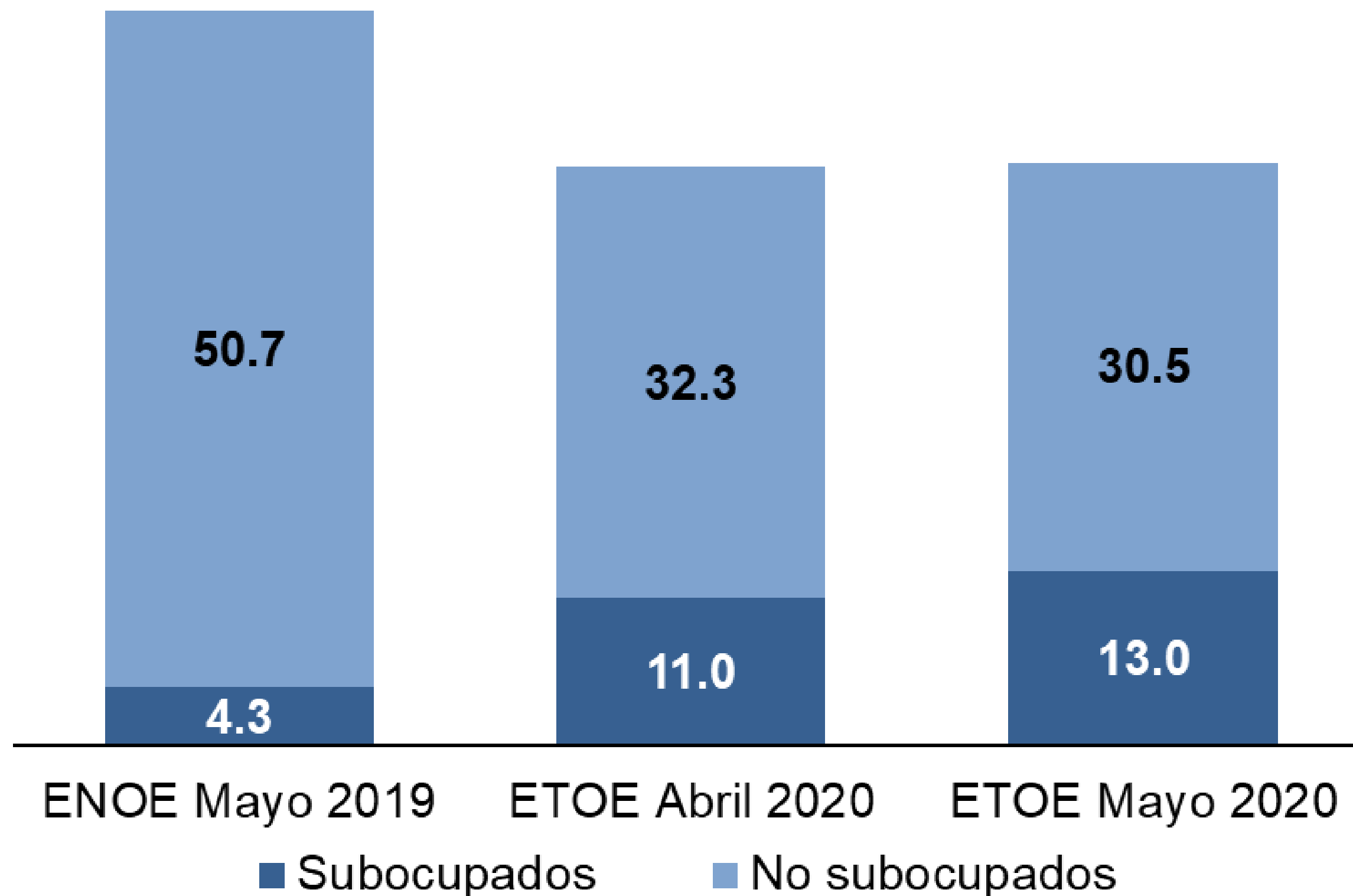
## Tasa de desocupación abierta en mayo de 2020 (Porcentaje)



**i** La desocupación abierta es la población que se encuentra sin trabajar, está buscando trabajo y disponible para trabajar.

- La tasa de desocupación abierta en mayo de 2020 fue de 4.2 por ciento\*.

## Población ocupada por condición de subocupación en mayo de 2020 (Millones de personas)

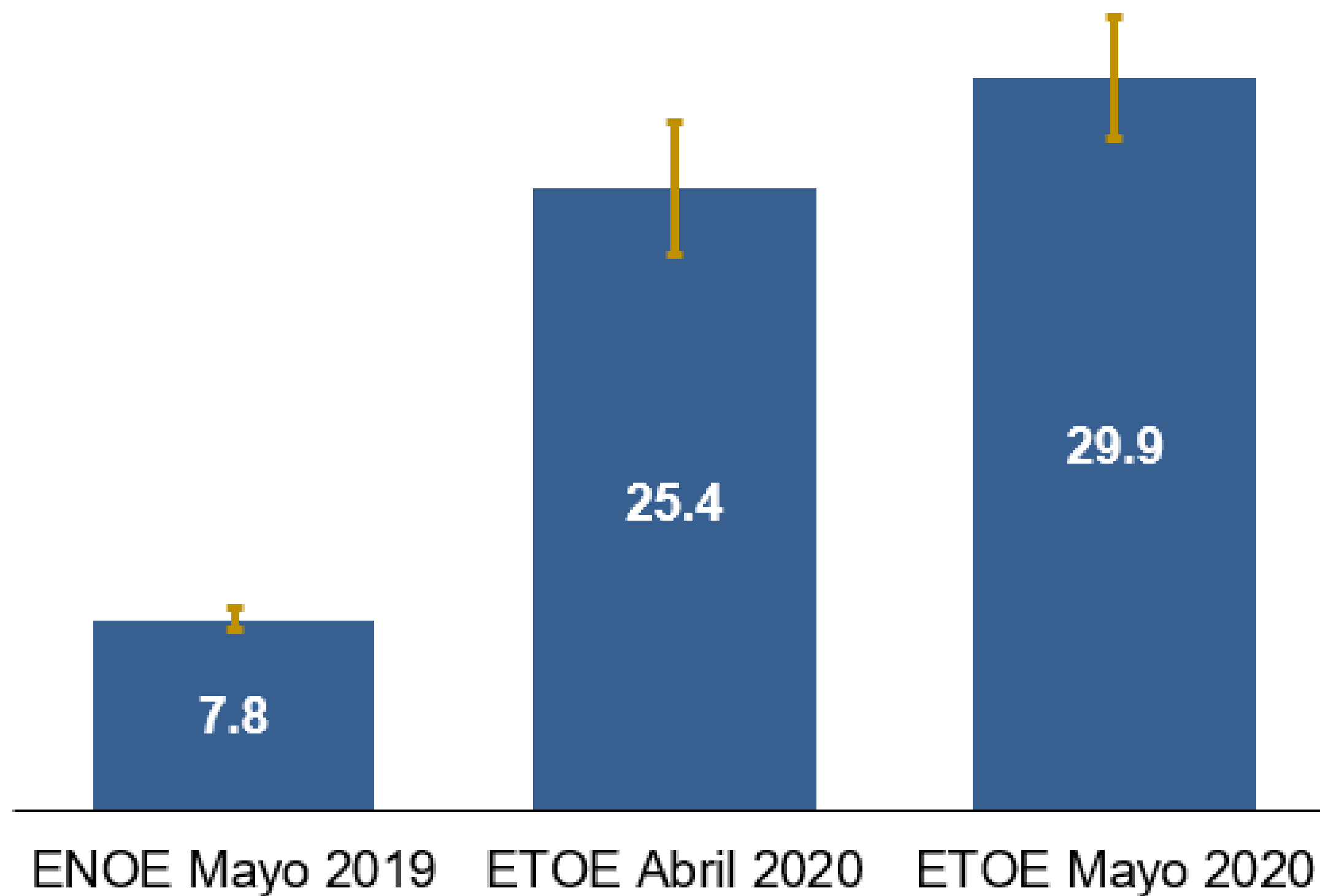


**i** La subocupación son personas ocupadas que tienen necesidad y disponibilidad de ofertar más tiempo de trabajo de lo que su ocupación actual les demanda

- La población subocupada fue de 13.0 millones\* en mayo de 2020.
- Un aumento de 2.0 millones respecto al mes de abril de 2020.

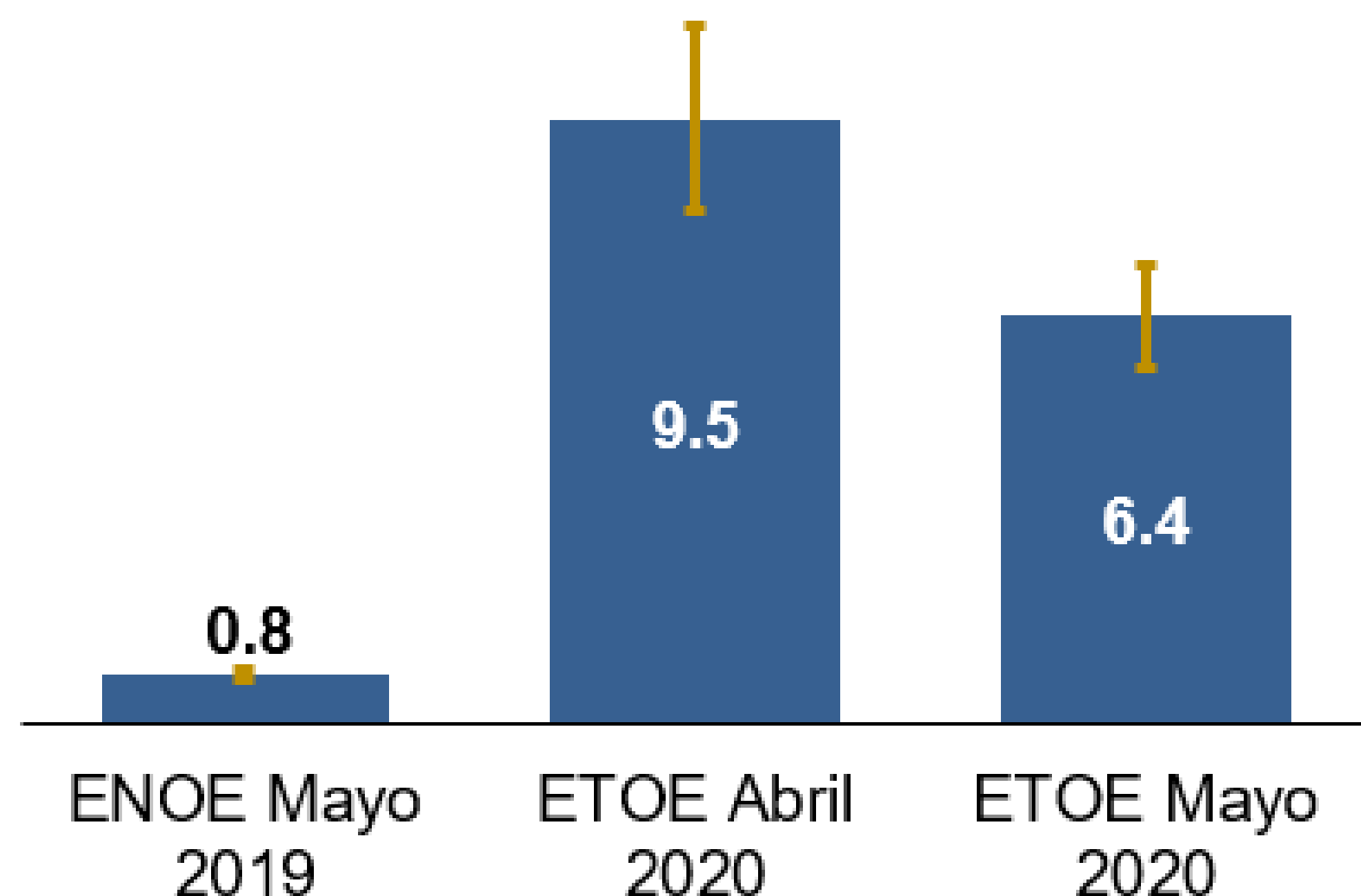


## Tasa de subocupación en mayo de 2020 (Porcentaje)



- La tasa de subocupación en mayo de 2020 fue de 29.9 por ciento\*.
- Un incremento de 4.5 puntos porcentuales respecto a abril de 2020.

## Población ocupada ausente temporal con vínculo laboral en mayo de 2020 (Millones de personas)



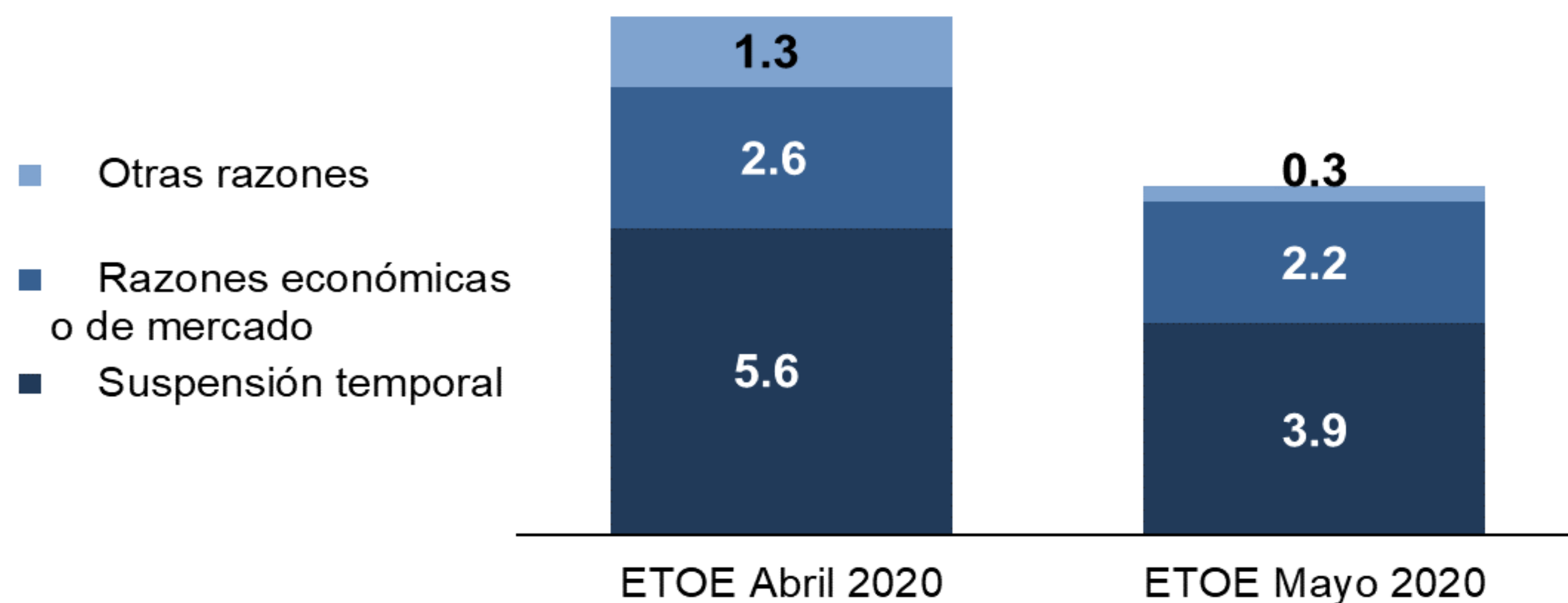
- Los ocupados ausentes de su trabajo la semana pasada ascendieron a 6.4 millones\* en mayo de 2020.
- Una disminución de 3.1 millones respecto a abril de 2020\*\*.

\* Intervalo de confianza (90%): [5.6,7.2]

\*\* Existe una diferencia estadísticamente significativa entre la estimación de abril y mayo de 2020.

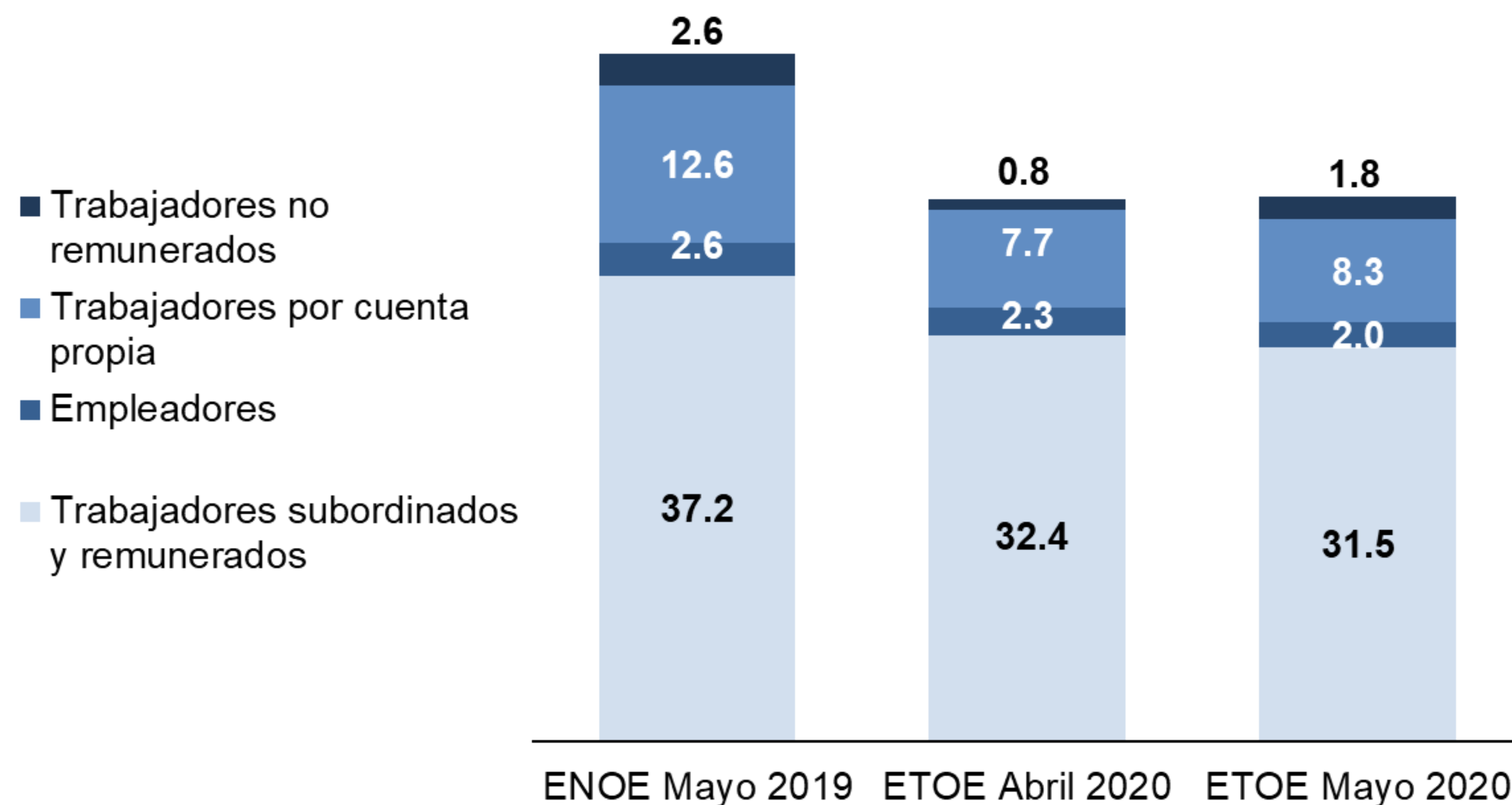
Nota: Se precisa que el dato de la ETOE no puede ser metodológicamente una continuidad de la serie de la ENOE; se incluye sólo con fines de referencia.

## Población ocupada ausente temporal con vínculo laboral por razones en mayo de 2020 (Millones de personas)



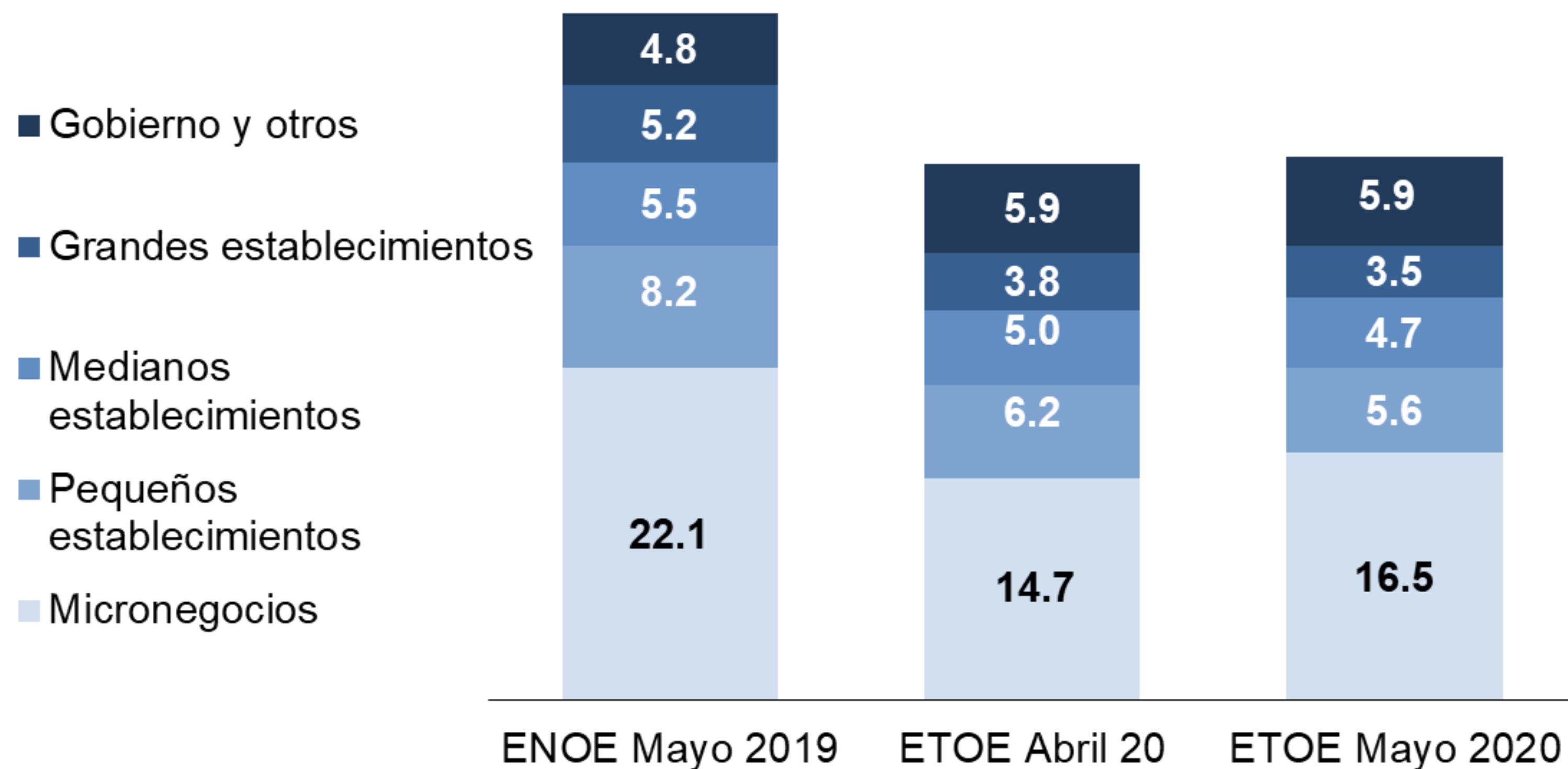
- En mayo de 2020, 3.9 millones de los ausentes fueron **suspendidos temporalmente** del trabajo.
- Una disminución de 1.7 millones respecto a abril de 2020.

## Población ocupada por posición en la ocupación en mayo de 2020 (Millones de personas)



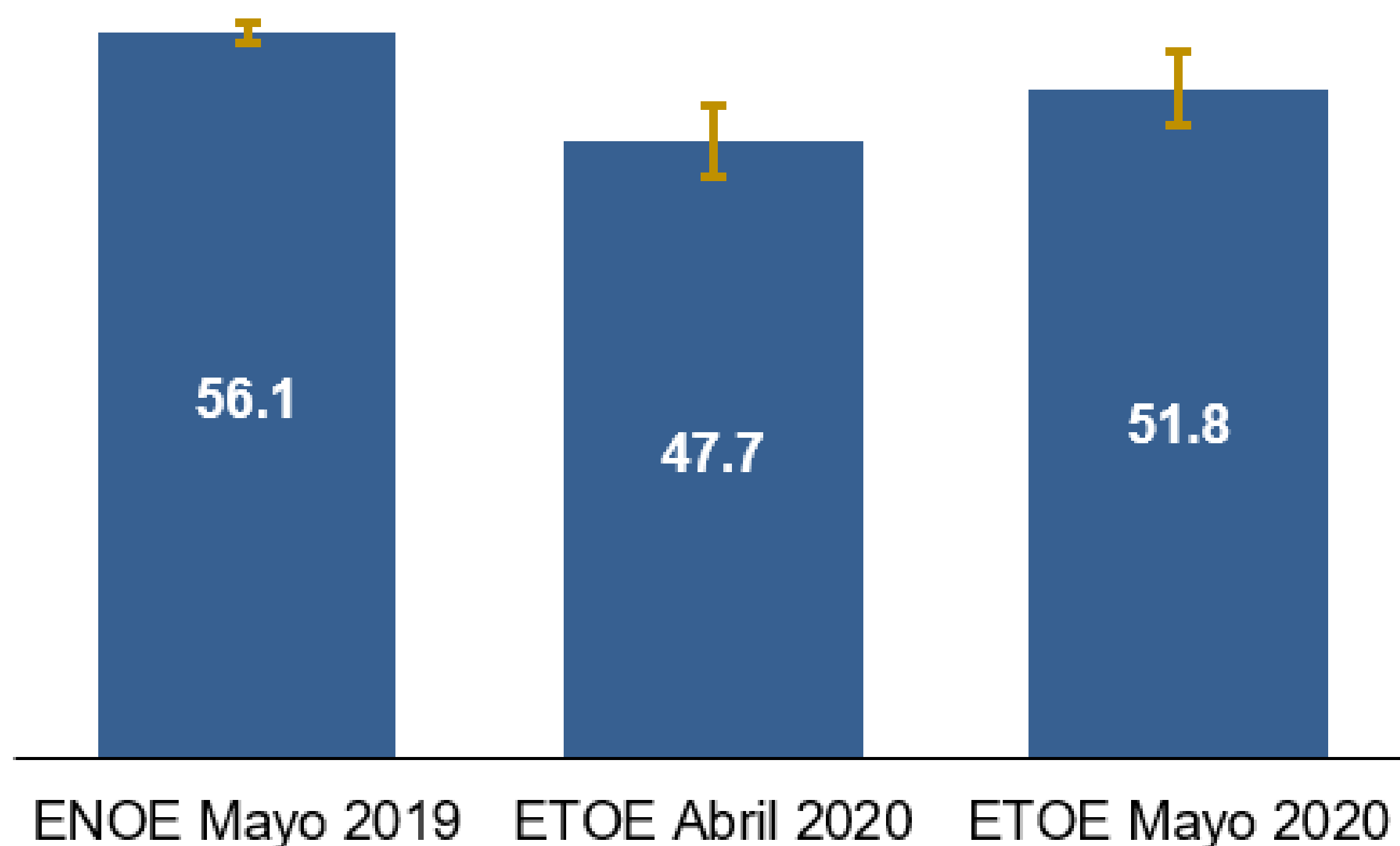
- En mayo de 2020, 31.5 millones\* de personas eran **trabajadores subordinados y remunerados**, 0.9 millones menos que en el mes previo.

## Población ocupada por tamaño de la unidad económica en mayo de 2020 (Millones de personas)



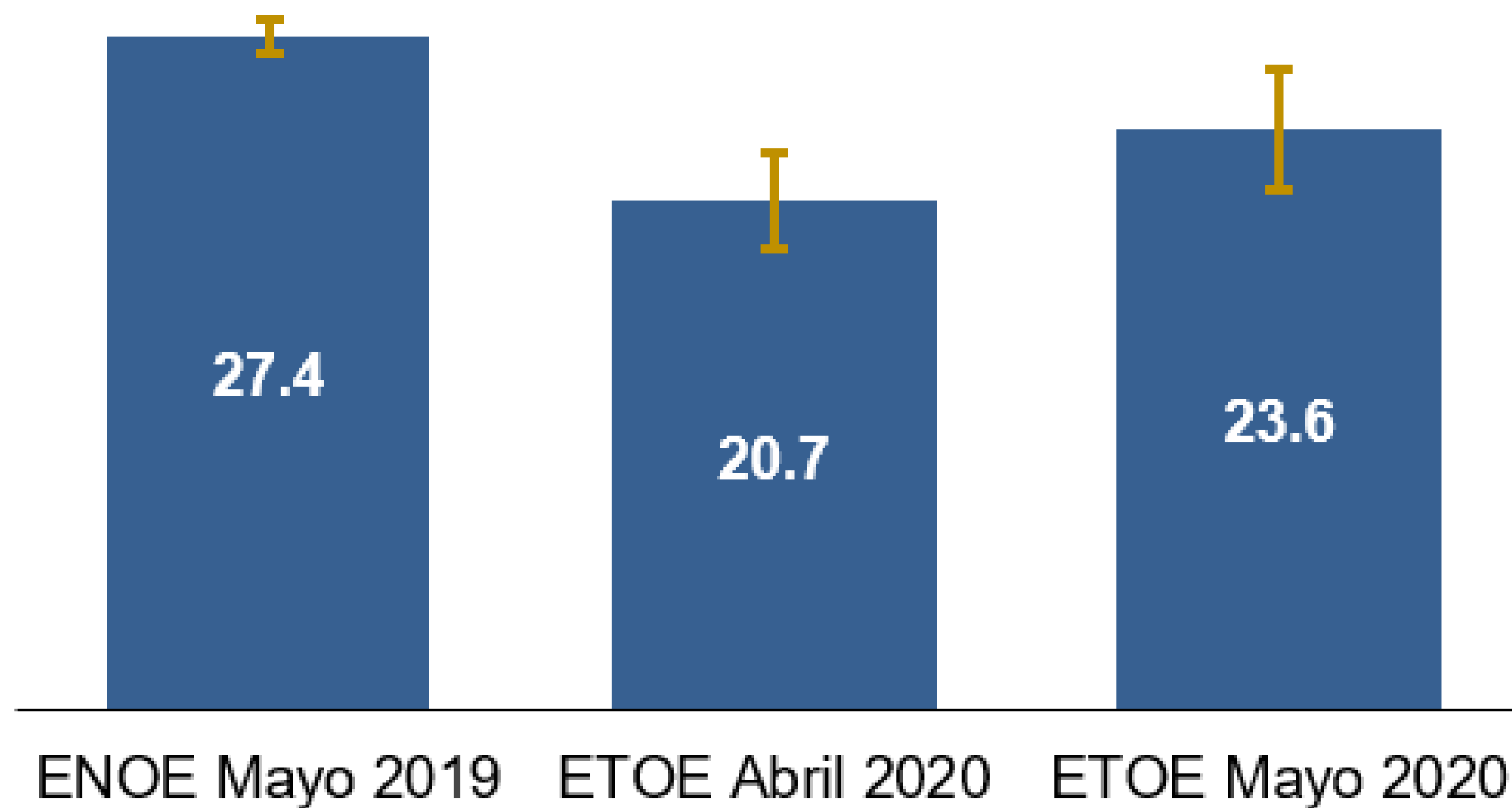
- En mayo de 2020, 16.5 millones\* de ocupados laboraron en micronegocios.
- Un aumento de 1.8 millones respecto al mes de abril de 2020.

## Tasa de informalidad laboral en mayo de 2020 (Porcentaje)



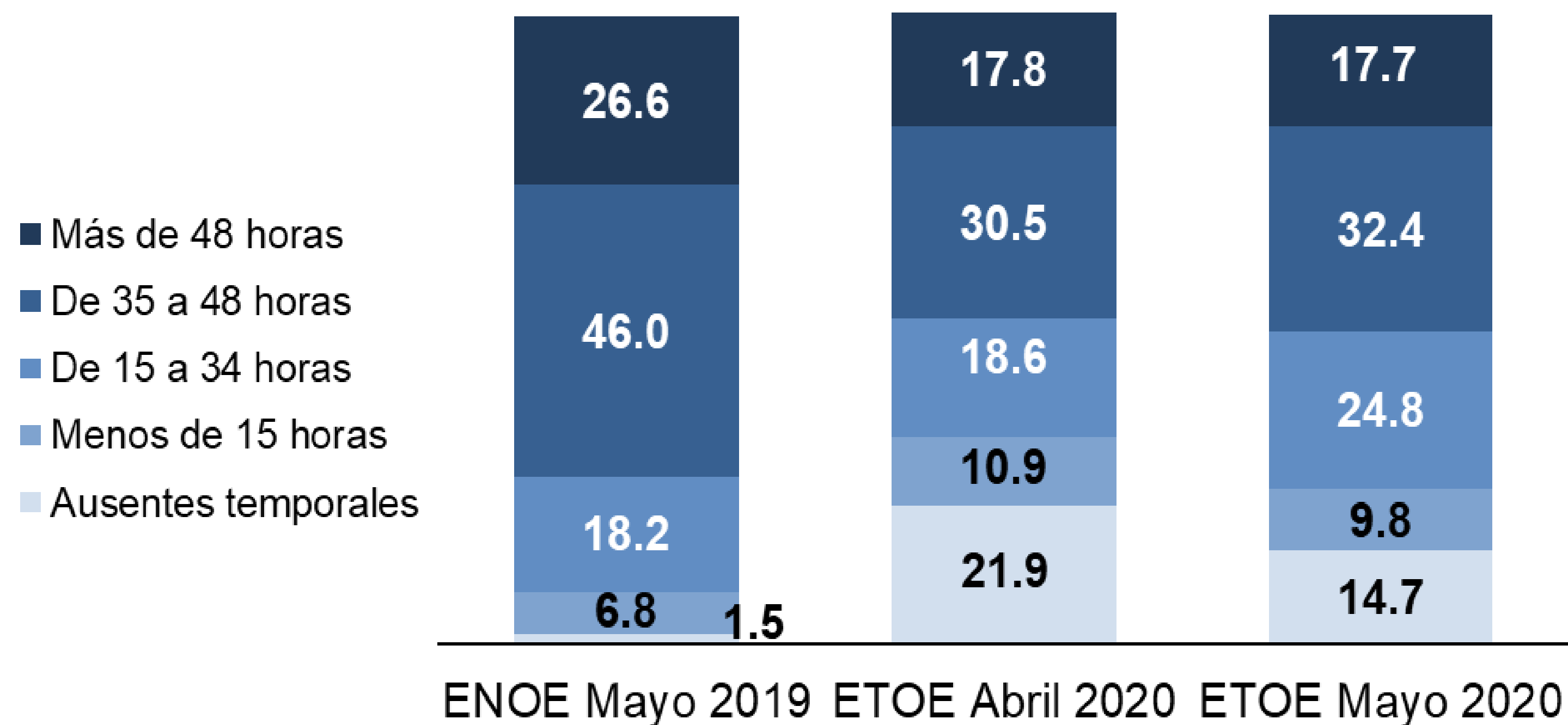
- La tasa de informalidad laboral en mayo de 2020 fue de **51.8 por ciento\***.
- Un **incremento de 4.1 puntos porcentuales** respecto a abril de 2020.

## Tasa de ocupación en el sector informal en mayo de 2020 (Porcentaje)



- La tasa de ocupación en el sector informal en mayo de 2020 fue de 23.6 por ciento.
- Un incremento de 2.9 puntos porcentuales respecto a abril de 2020.

## Distribución de la población ocupada por horas trabajadas semanales en mayo de 2020 (Porcentaje)

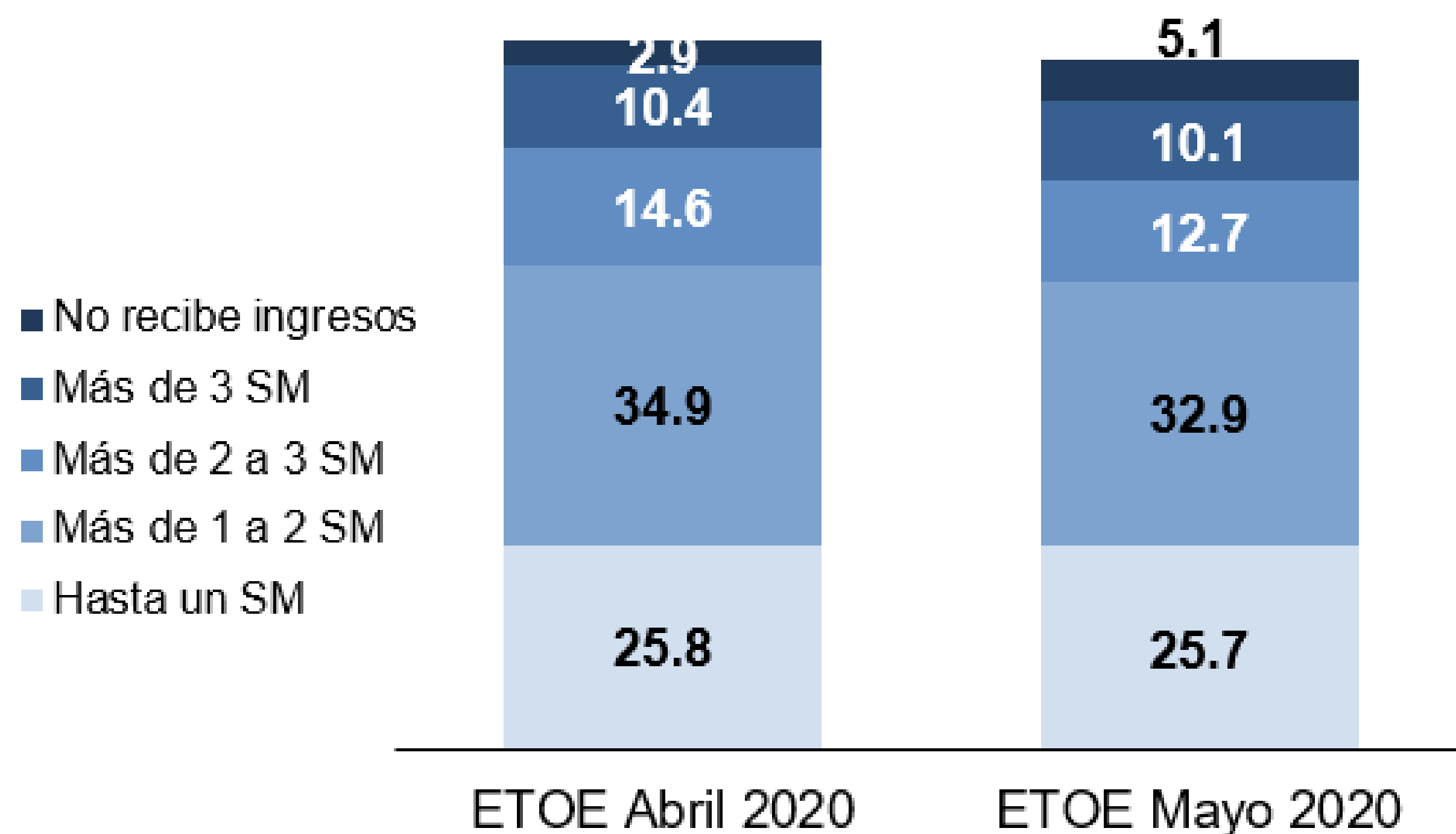


- El porcentaje de ocupados en jornadas de 35 a 48 horas semanales aumentó de 30.5% a 32.4% de abril a mayo de 2020.

**Nota:** El no especificado de jornada de trabajo fue de 0.9%, 0.3% y 0.6%, respectivamente.



## Distribución de la población ocupada por nivel de ingreso en mayo de 2020 (Porcentaje)



- El porcentaje de ocupados con ingresos de hasta un salario mínimo fue similar entre abril (25.8%) y mayo (25.7%) de 2020.

**Nota:** El no especificado de ingresos fue de 11.3% y 13.6%, respectivamente.

# Conociendo México

800 111 46 34

[www.inegi.org.mx](http://www.inegi.org.mx)

[atencion.usuarios@inegi.org.mx](mailto:atencion.usuarios@inegi.org.mx)



**INEGI** Informa