SNIEG
Sistema Nacional de Información Estadística y Geográfica

Censo Nacional de Gobierno 2017
Procuración de Justicia Estatal

Censo Nacional de Gobierno Federal 2017

Presentación de resultados generales

11 de diciembre de 2017

INEGI
INSTITUTO NACIONAL DE ESTADÍSTICA Y GEOGRAFÍA

Aspectos metodológicos y conceptuales

Objetivo general

El objetivo general del Censo Nacional de Gobierno Federal 2017 es el siguiente:

Generar información estadística y geográfica de la

Gestión → **de la Administración Pública Federal** ← **Desempeño**

específicamente sobre

Estructura Organizacional

Recursos Humanos y Materiales

Ejercicio de Funciones Específicas

Recursos Presupuestales

Planeación y Evaluación

Trámites y/o Servicios

Con la finalidad que dicha información se vincule con el quehacer gubernamental dentro del proceso de diseño, implementación, monitoreo y evaluación de las **políticas públicas de alcance nacional.**

Aspectos metodológicos

El Censo Nacional de Gobierno Federal 2017 presenta los siguientes aspectos metodológicos:

Cobertura geográfica:
Nacional

Cobertura temporal:
2016 y 2017.

Periodicidad:
Anual

Población objetivo:
Gobierno (ámbito federal)

Unidad de análisis:
Instituciones de la Administración Pública Federal Central.
Instituciones de la Administración Pública Federal Paraestatal.
Empresas Productivas del Estado y sus empresas filiales.

Periodo de levantamiento:
Del 12 de junio al 28 de julio de 2017.

Publicación de resultados:
11 de diciembre de 2017

Instrumento de captación

El instrumento de captación del Censo Nacional de Gobierno Federal 2017 se compone de la siguiente manera:

Módulo 1

Estructura organizacional, recursos humanos y materiales y ejercicio de funciones específicas.

I. Estructura organizacional.
II. Recursos humanos.
III. Recursos Materiales.
IV. Gobierno electrónico.
V. Actividades estadísticas y geográficas.
VI. Control interno y Anticorrupción.
VII. Marco Regulatorio.

Módulo 2

Recursos Presupuestales, Planeación y Evaluación.

I. Recursos Presupuestales.
II. Planeación y Evaluación.

Módulo 3

Trámites y Servicios

I. Trámites y Servicios.

Resultados generales

Módulo 1. Estructura organizacional y recursos

Estructura Organizacional

Al cierre de 2016 se reportaron 319 instituciones de la Administración Pública Federal, distribuidas de la siguiente forma:

Funciones principales

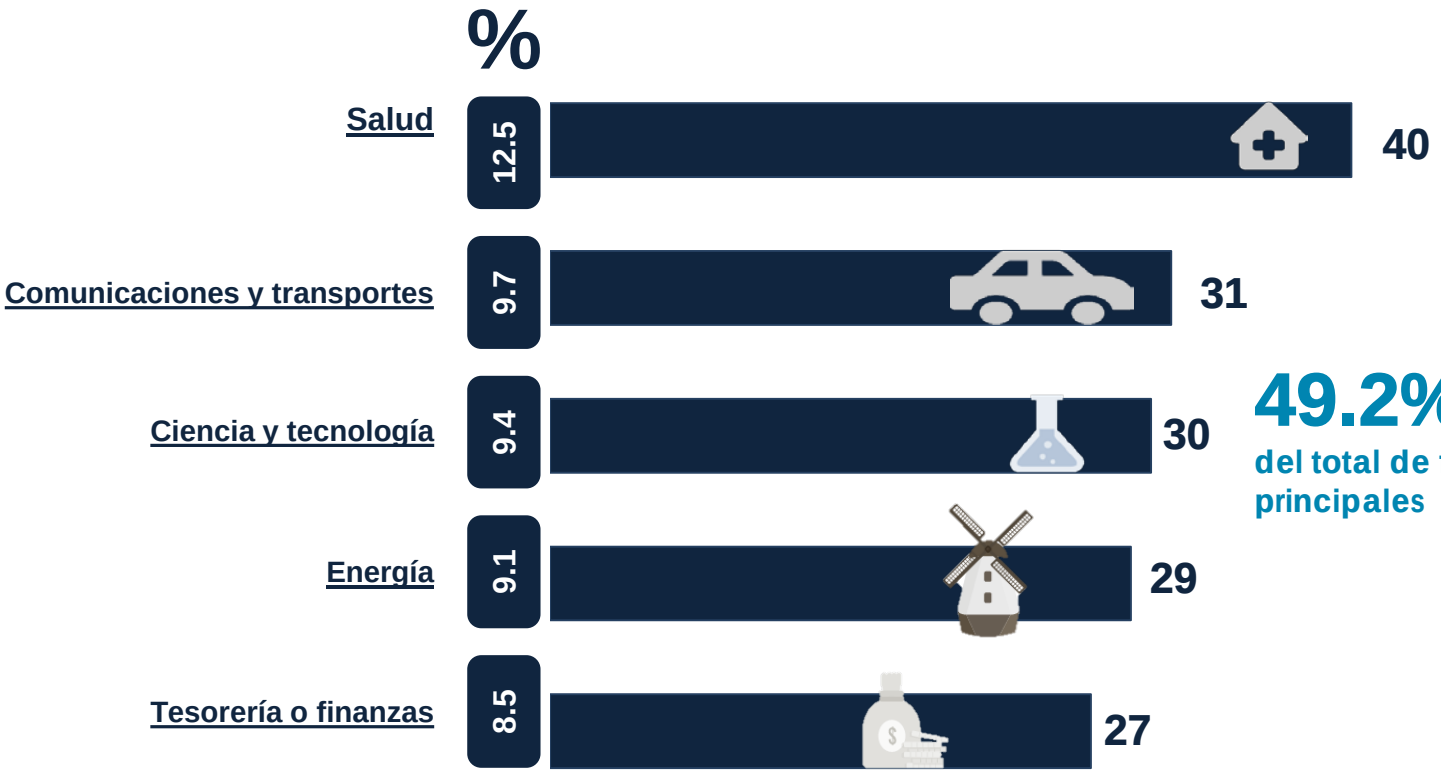

49.2%
del total de funciones principales

Clasificación administrativa

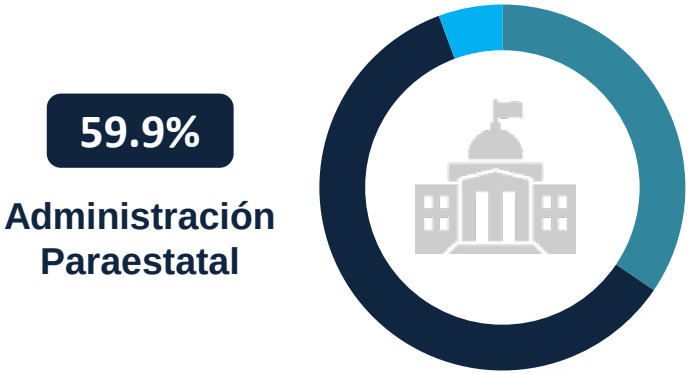

Nota: para el caso de la CFE y PEMEX, cada una de las divisiones con las que cuentan se consideraron como una institución.

Titulares

Al cierre de 2016, se reportaron 320 titulares de las instituciones públicas federales, 16.5% fueron mujeres. El rango de ingresos más frecuente se registró entre 160 mil 001 a 180 mil pesos tanto para hombres como para mujeres.

Titulares
320

16.5%

La distribución porcentual se realiza sobre 303 titulares debido a que los 17 restantes se reportaron como vacantes. El color gris representa aquellos titulares para los que no fue posible especificar el sexo.

160,001 a 180,000 pesos

23.4% **38.0%**

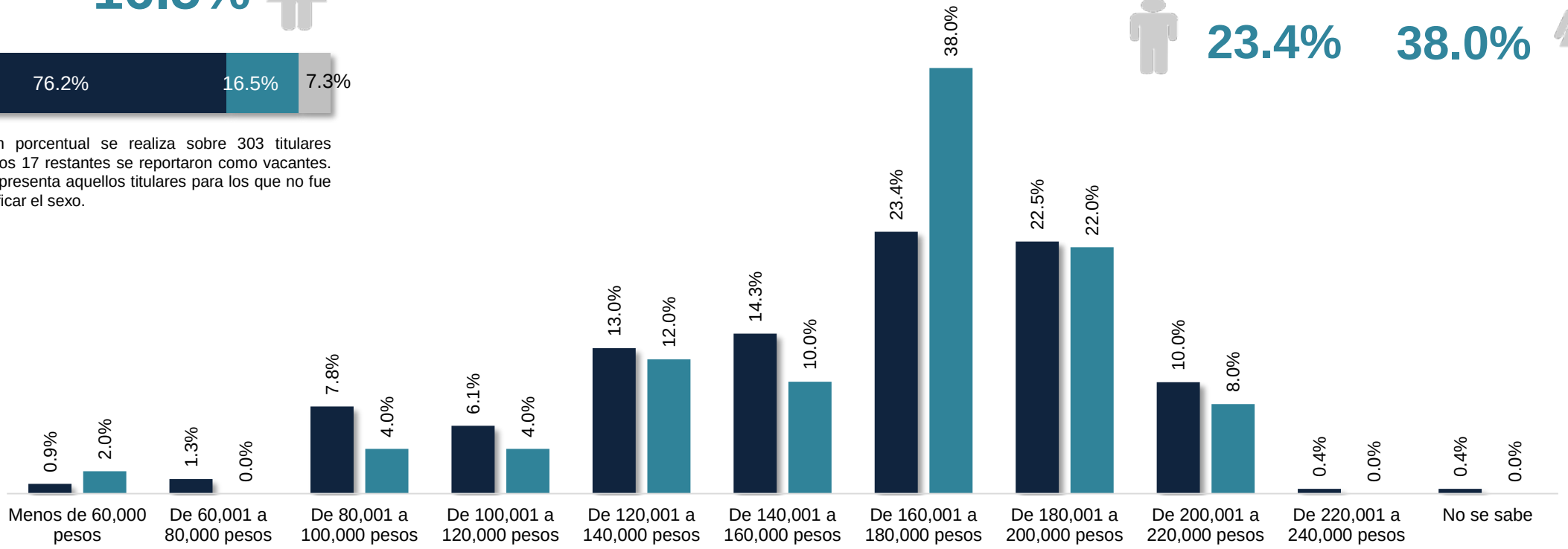

Nota: los cálculos se realizaron con base en 281 titulares, sin considerar los puestos vacantes y aquellos en los que no se especificó el sexo

Titulares

En cuanto al grado de estudios, 38.1% de los titulares del sexo masculino concluyó sus estudios a nivel licenciatura por 42.0% del personal femenino. De acuerdo con el rango de edad, 43.7% de los hombres oscilaron entre los 60 años y más, mientras que para las mujeres se registró 36.0%.

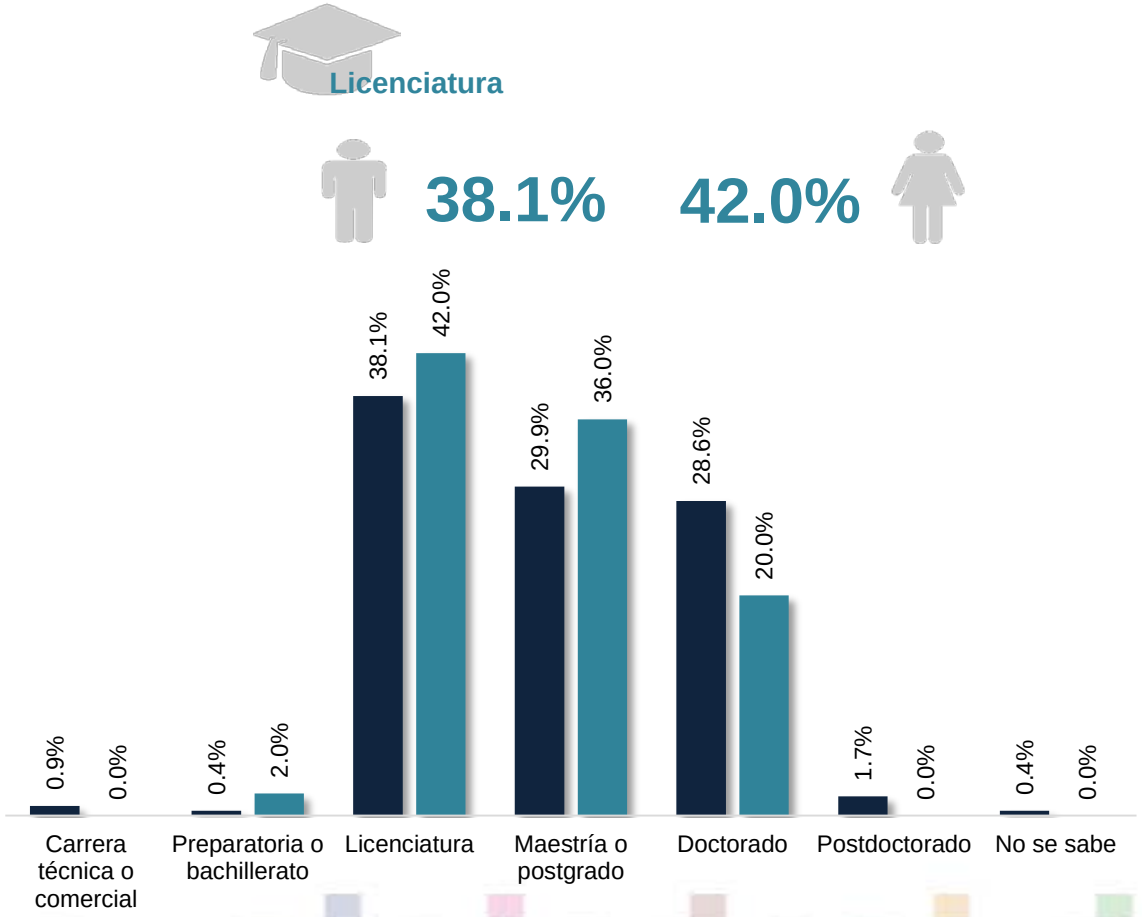

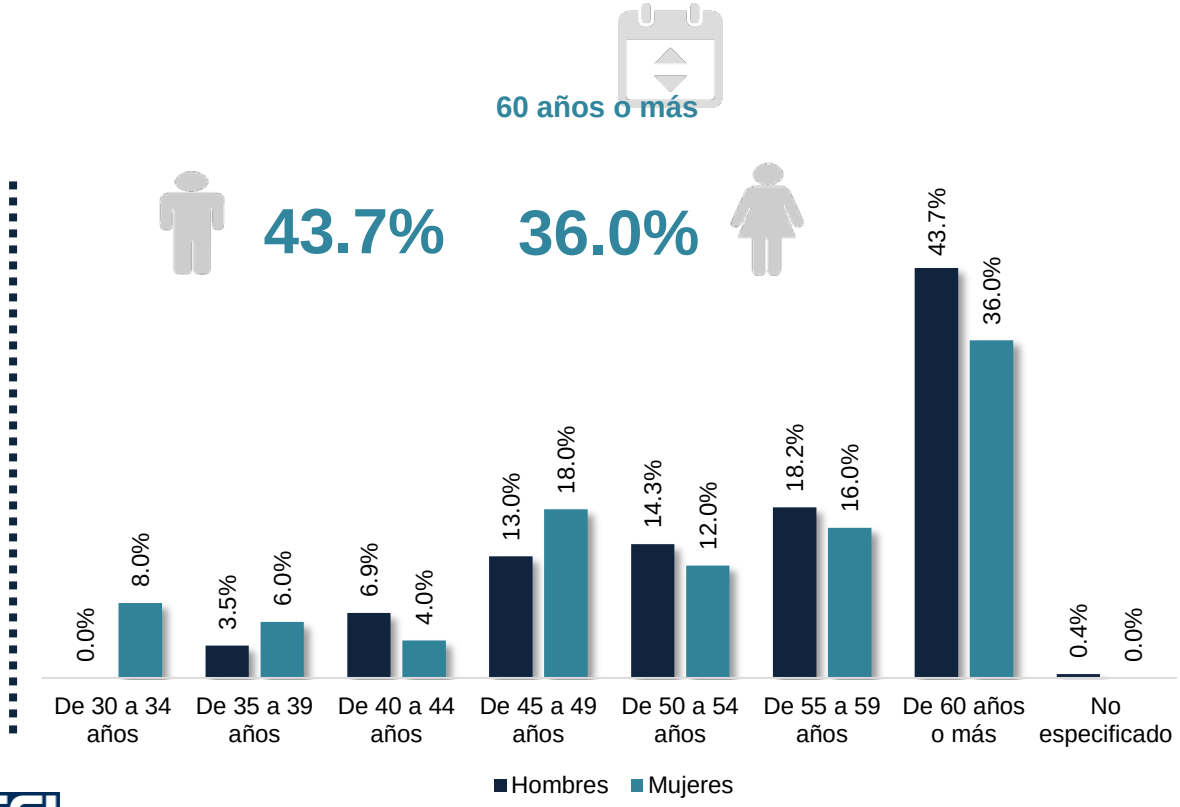

INEGI
INSTITUTO NACIONAL DE ESTADÍSTICA Y GEOGRAFÍA

Nota: los cálculos se realizaron con base en 281 titulares, sin considerar los puestos vacantes y aquellos en los que no se especificó el sexo

Titulares

Las funciones con mayor número de titulares son: Salud 13.9%, Ciencia y Tecnología 10.7%, y Comunicaciones y transportes 10.3%.

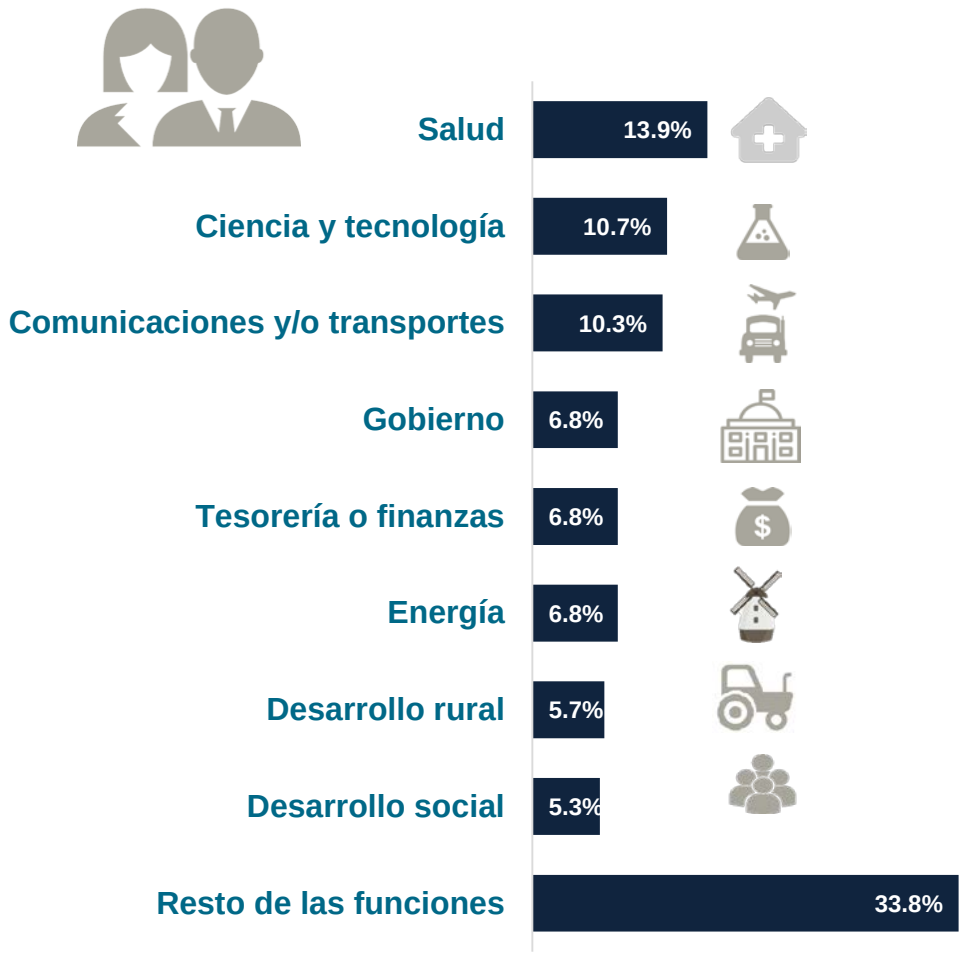

Las funciones en las que el porcentaje de mujeres titulares es mayor al promedio son Desarrollo Social 53.3%, Gobierno 31.6%, Salud 31.6%, y Desarrollo Rural 18.8%.

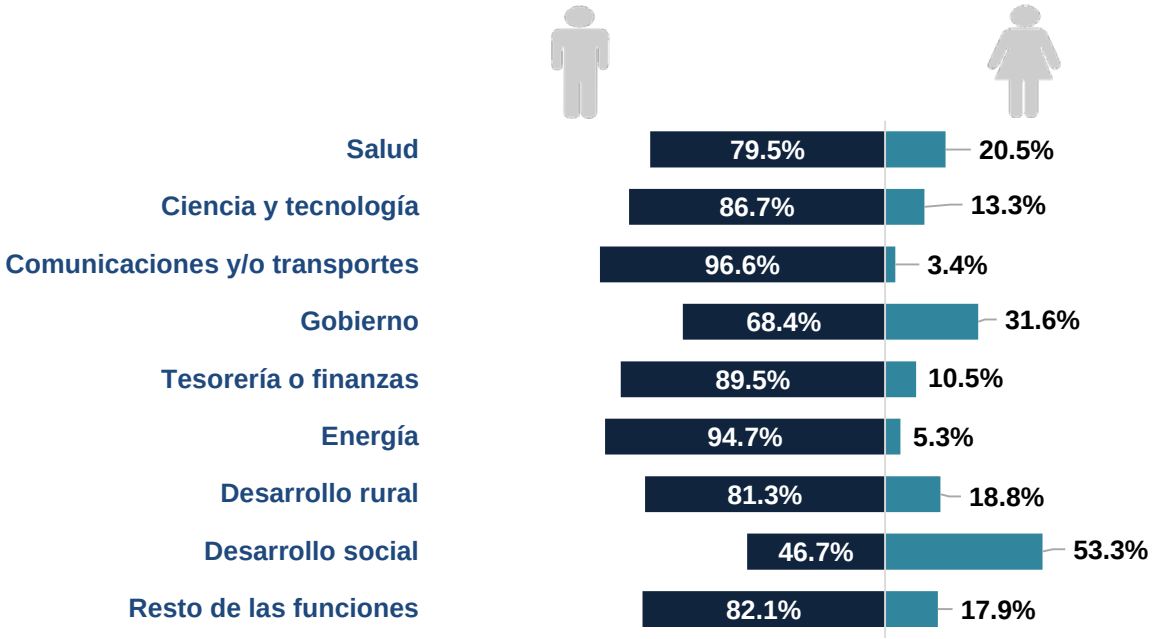

Nota: los cálculos se realizaron con base en 281 titulares, sin considerar los puestos vacantes y aquellos en los que no se especificó el sexo

Personal

Al cierre de 2016, se reportaron 1 millón 567 mil 381 personas laborando en las instituciones públicas federales, 48.9% fueron mujeres. El rango de ingresos más frecuente fue de 1 a 15,000 pesos en ambos sexos. En cuanto al grado de estudios, 31.6% de los hombres concluyó estudios a nivel licenciatura, mientras que 37.8% de las mujeres concluyeron estudios en el mismo nivel.

Personal
1,567,381

48.9%

1 a 15,000 pesos

66.8% 82.2%

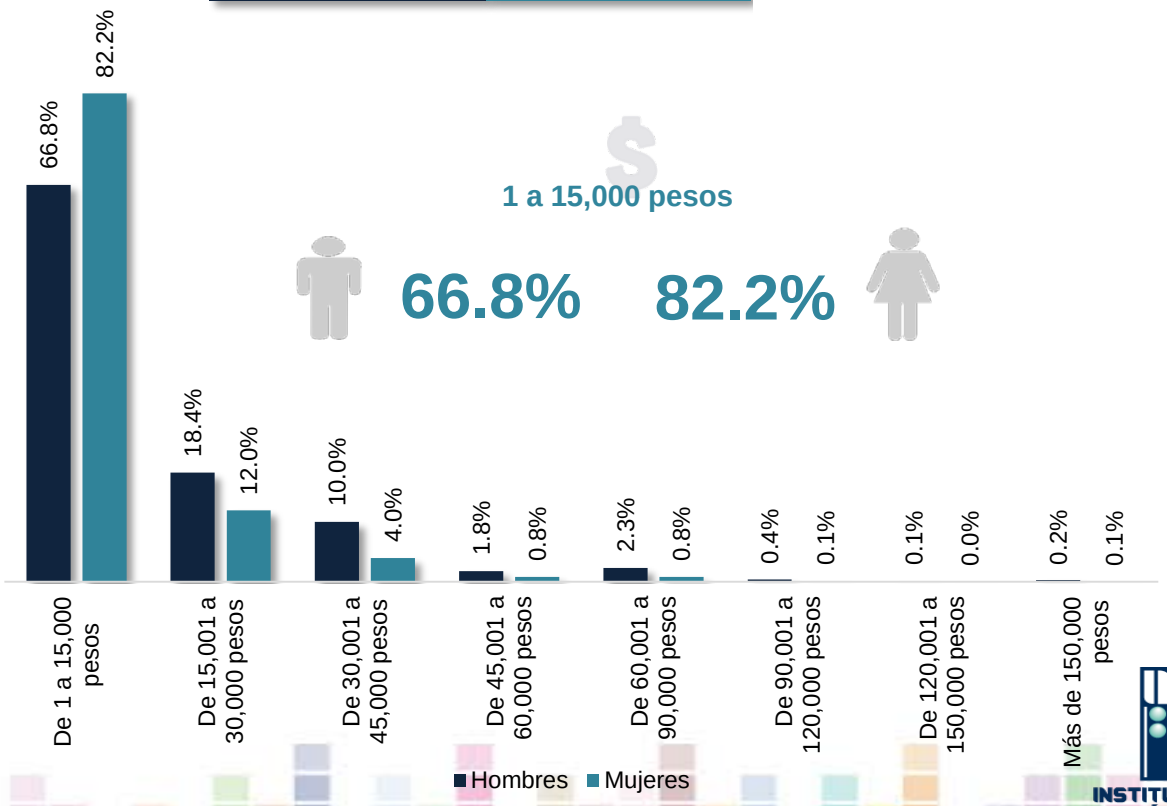

Licenciatura

31.6% 37.8%

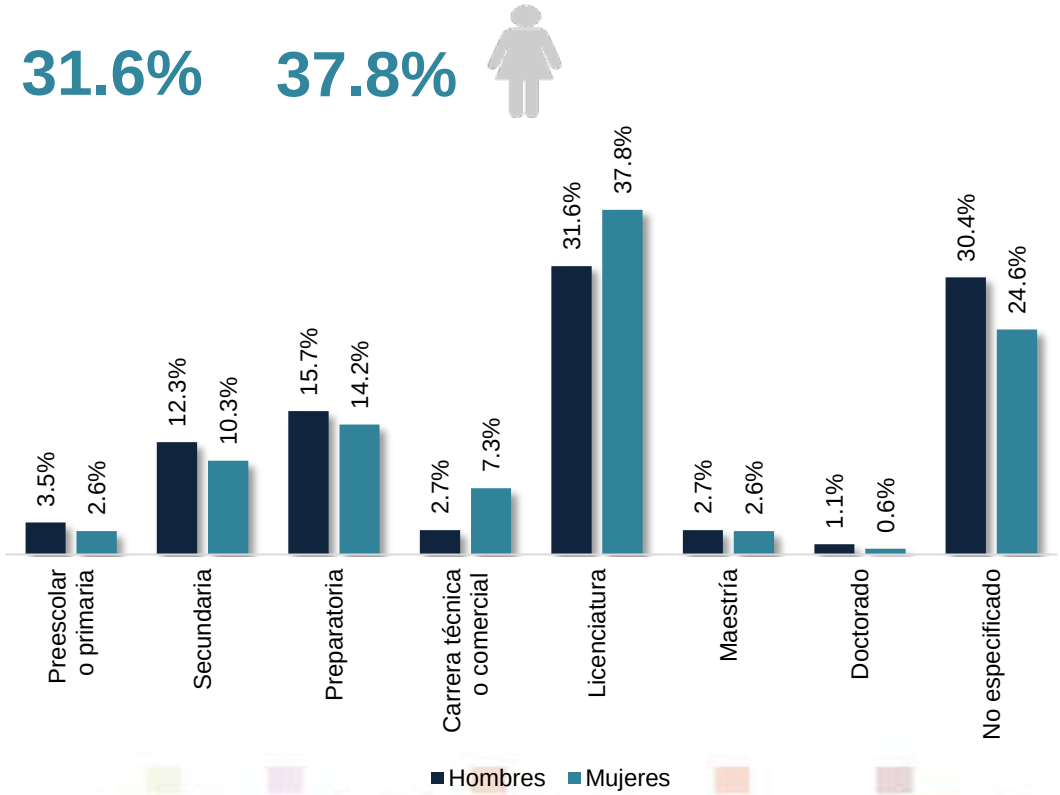

De acuerdo con el rango de edad, 15.2% de los hombres tenían entre 35 y 39 años, mientras que el porcentaje más alto para las mujeres (16.1%) se registró entre los 45 y 49 años.

35 a 39 años

15.2%

45 a 49 años

16.1%

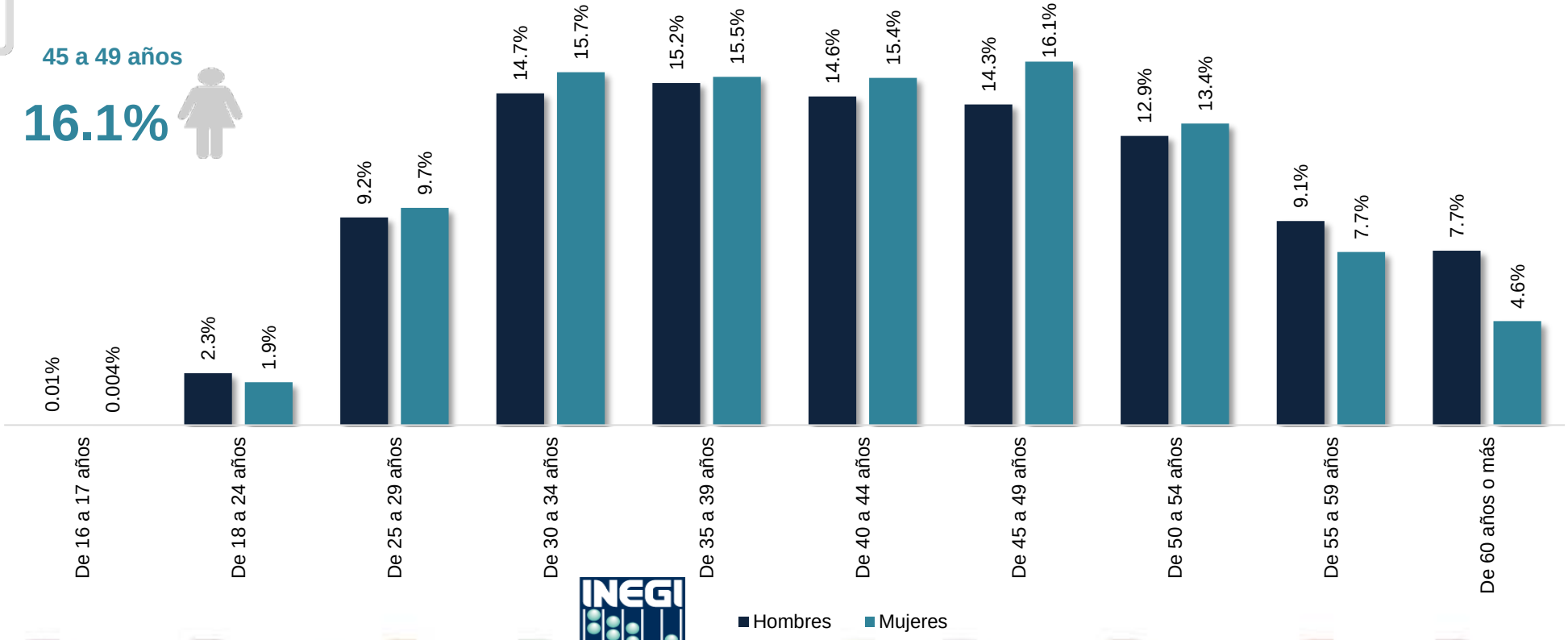

Personal

Las funciones de la Administración Pública Federal en las que laboró mayor número de personal son: Seguridad Social 34.6%, Energía 16.9% y Educación Básica 11.6%.

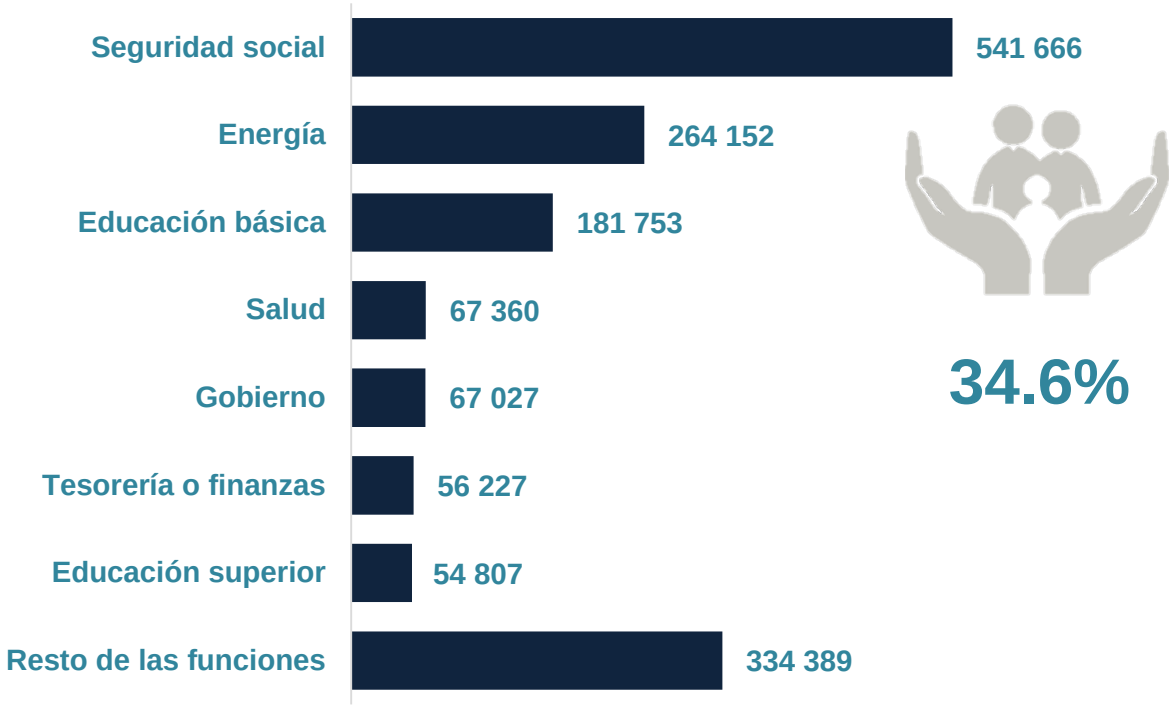

Las mujeres son mayoría en las funciones de Educación Básica 65.3%, Salud 59.8% y Seguridad social 59.6%.

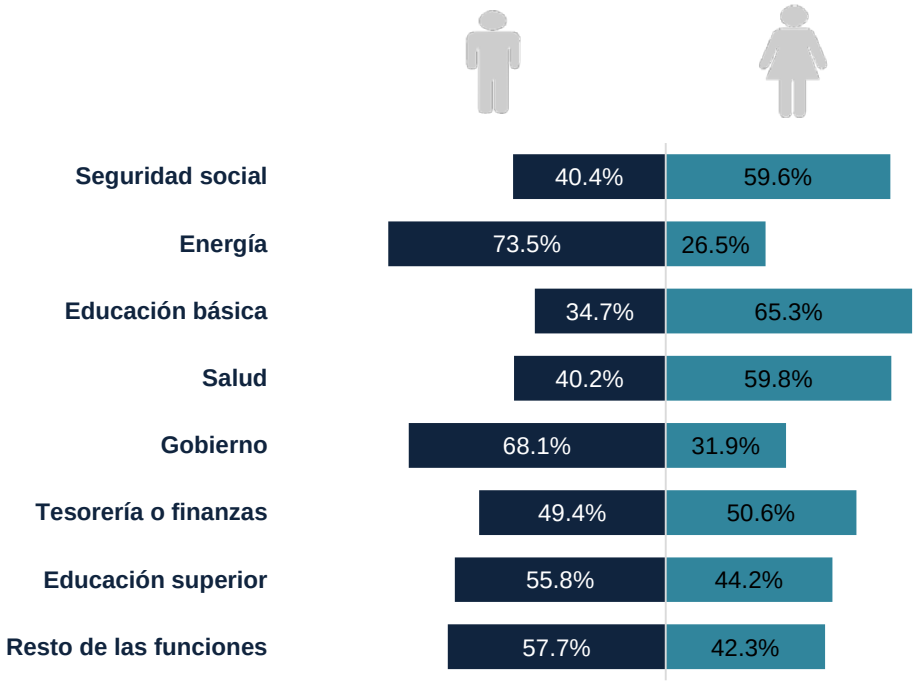

Bienes inmuebles y parque vehicular

Al cierre de 2016 se reportaron 83 mil 597 bienes inmuebles ocupados por las instituciones de la Administración Pública Federal, así como 147 mil 470 unidades vehiculares, presentando la siguiente distribución:

Bienes inmuebles

93.4% — **78,078** Propios

4.4% — **3,667** Rentados

2.2% — **1,852** Otro tipo de posesión



Parque vehicular

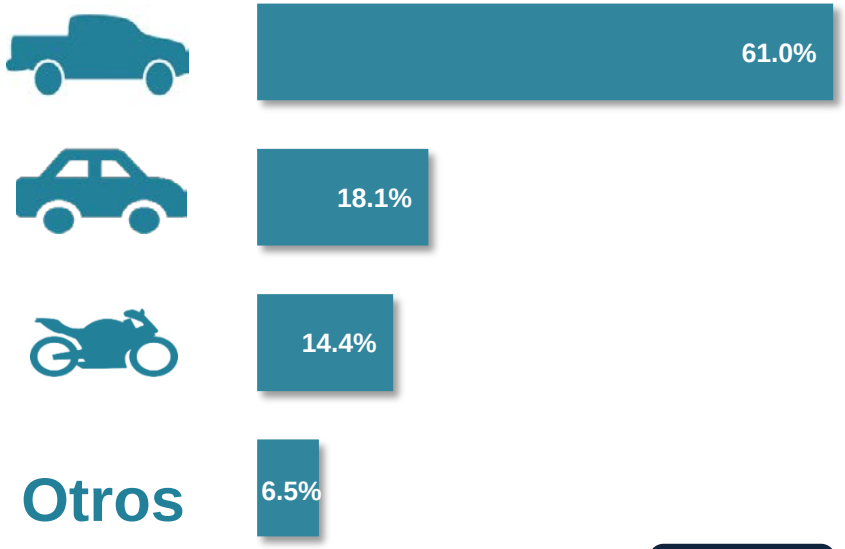

37.2% Administración Central

38.3% Empresas productivas del Estado

Administración Paraestatal **24.6%**

Computadoras

Al cierre de 2016 se reportaron 622 mil 231 computadoras en las instituciones de la Administración Pública Federal, presentando la siguiente distribución:

Escritorio
498,676

- **51.1%** Administración Central
- **28.1%** Administración Paraestatal
- **20.8%** Empresas productivas del Estado

39.7 por cada 100 servidores públicos

Portátiles
123,555

- **57.7%** Administración Central
- **22.1%** Administración Paraestatal
- **20.2%** Empresas productivas del Estado

Gobierno electrónico

Al cierre de 2016, de 303 instituciones de la Administración Pública Federal[1], 215 contaron con sitio web, 3 reportaron no contar con él y 85 no especificaron. De aquellas que reportaron contar con sitio de internet:

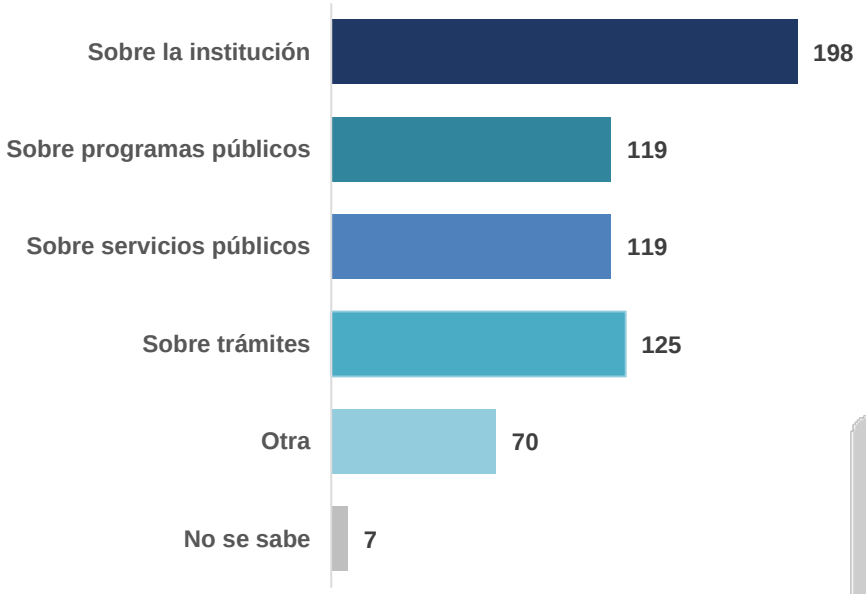

Tipo de información contenida

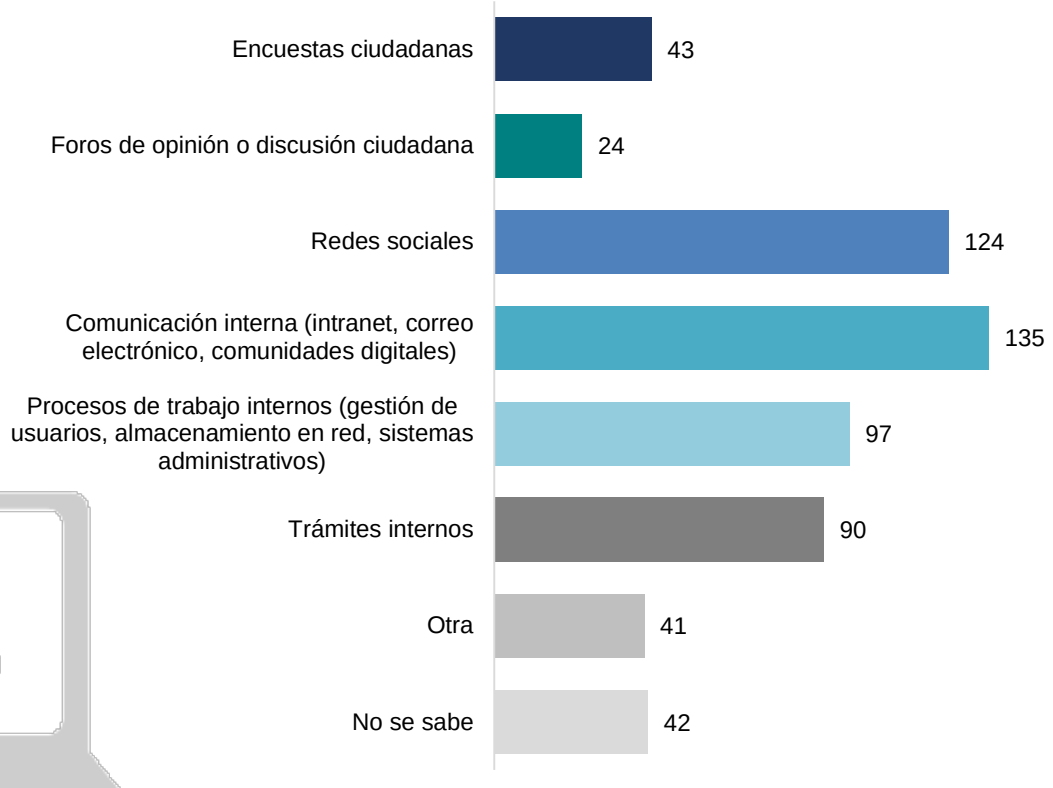

Funciones realizadas

[1] En este caso, la CFE y PEMEX se tomaron como una sola institución, sin desagregar las divisiones con las que cuentan cada una.

Acciones y mecanismos de control interno

Al cierre de 2016 se realizaron 3 mil 979 auditorías a las instituciones de la Administración Pública Federal, mientras que las sanciones determinadas a través de los procedimientos disciplinarios representaron un total de 9 mil 513:

Auditorías 3,979

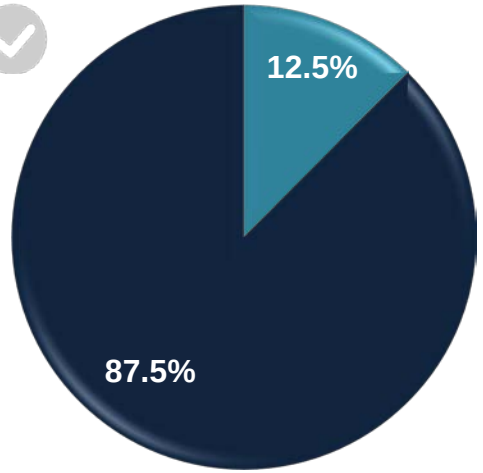

530
unidades administrativas presentaron observaciones o anomalías

Sanciones

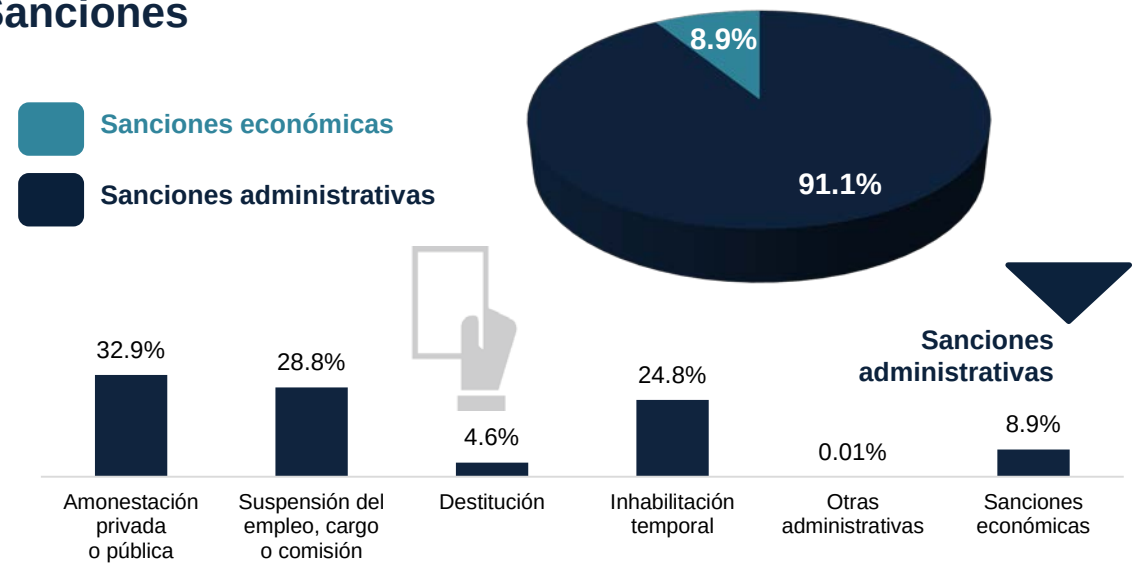

La suma de los porcentajes puede ser mayor al 100 por ciento debido a que las distribuciones porcentuales se redondearon.

Servidores públicos sancionados

7,656

Marco regulatorio

Al cierre de 2016, un total de 17 mil 250 disposiciones normativas se encontraban vigentes en la Administración Pública Federal. Del éstas, 64.4% corresponde a disposiciones de tipo sustantivo, mientras que 35.6% corresponde a disposiciones de tipo administrativo:

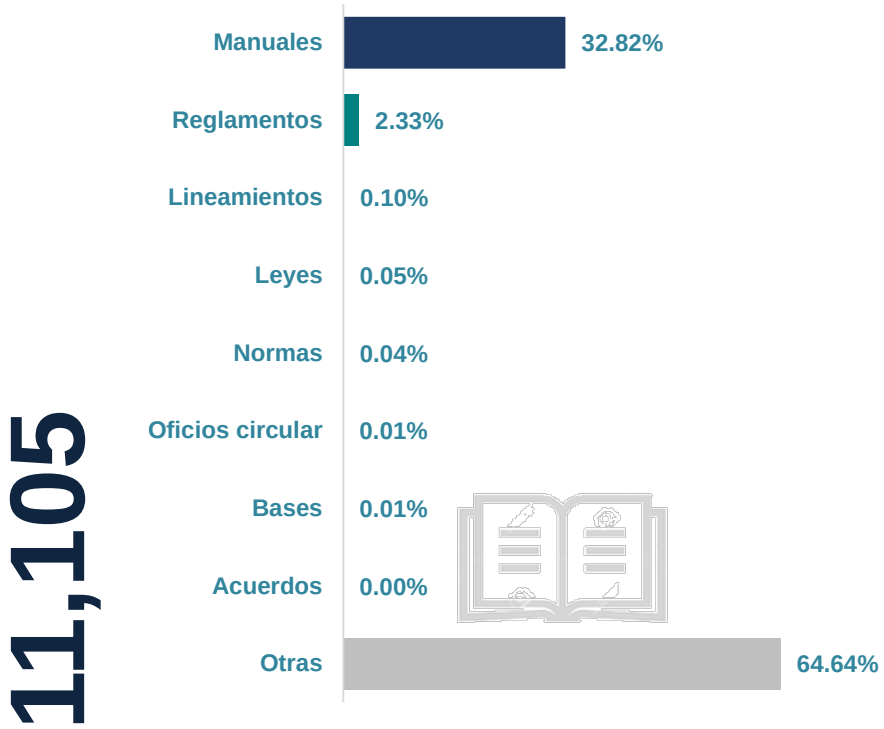

Disposiciones normativas internas sustantivas

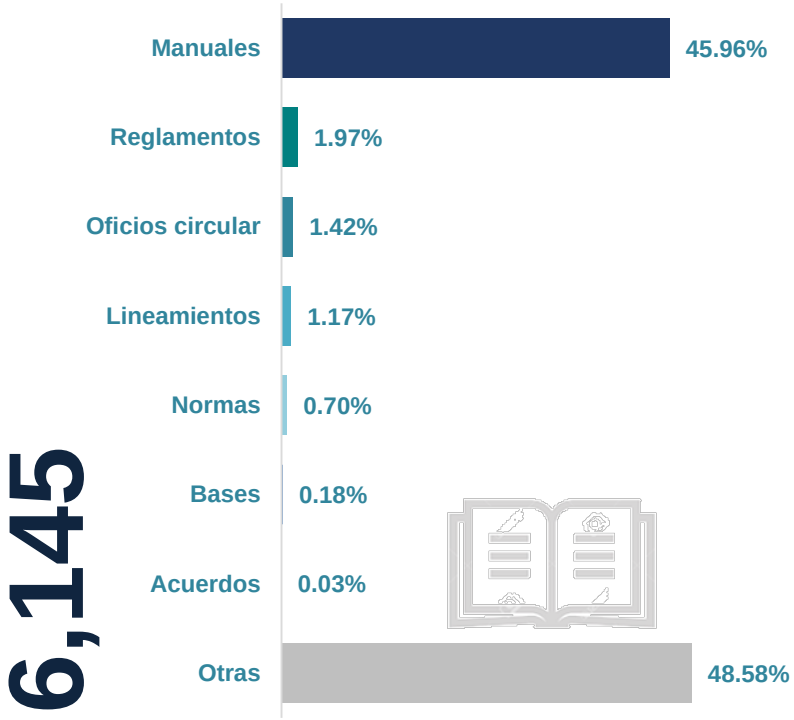

Disposiciones normativas internas administrativas

Módulo 2. Recursos presupuestales, Planeación y Evaluación

INSTITUTO NACIONAL
DE ESTADÍSTICA Y GEOGRAFÍA

Recursos presupuestales

Al cierre de 2016, las funciones principales que tuvieron mayor porcentaje de egresos respecto del total de presupuesto ejercido por la Administración Pública Federal fueron, Energía (27.29%), Seguridad social (19.10%) y Comunicaciones y transportes (3.18%):

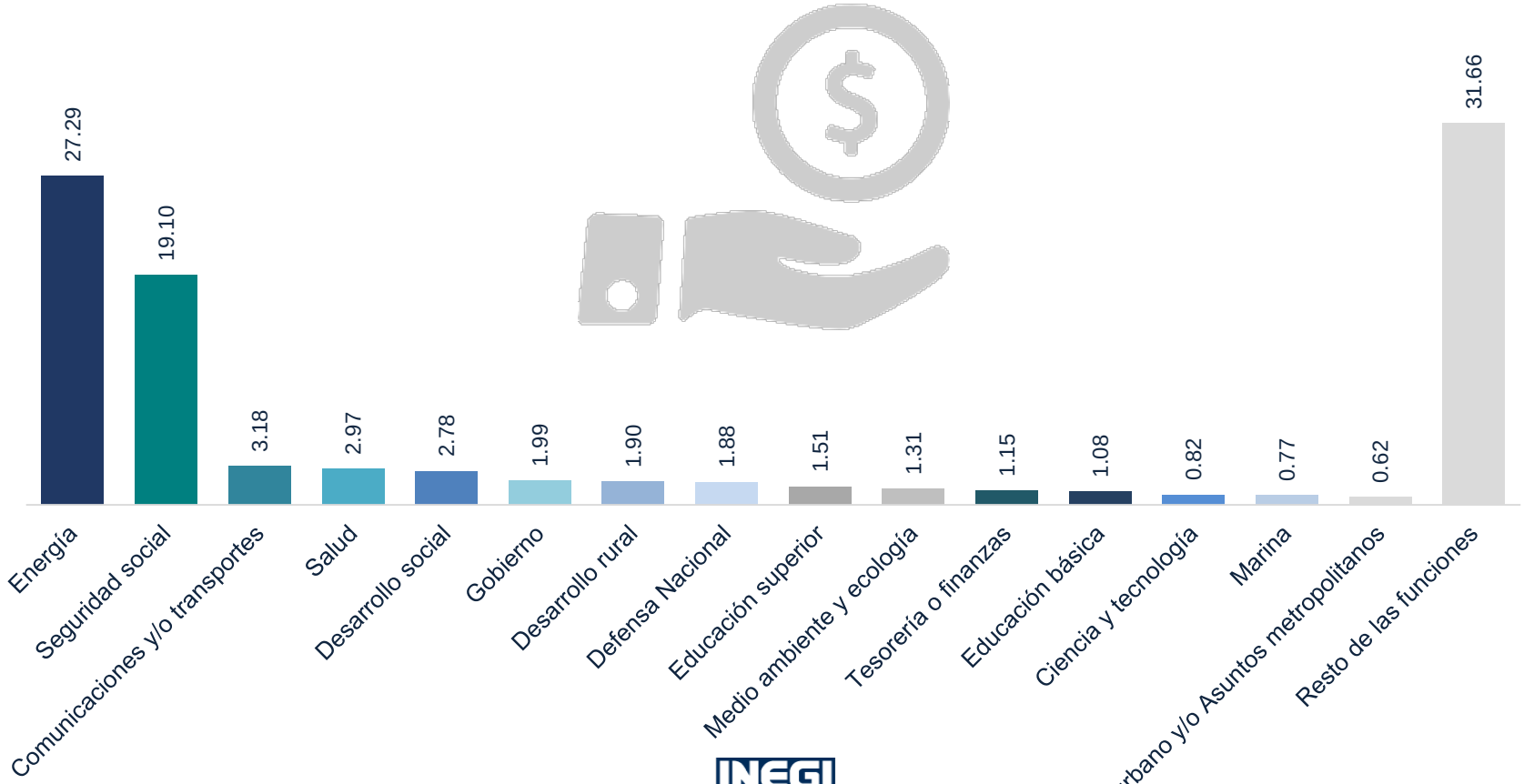

Planeación y evaluación

Se registraron 17 programas sectoriales en la Administración Pública Federal implementados para coadyuvar en el cumplimiento del Plan Nacional de Desarrollo. En total, se registraron los siguientes elementos de planeación:

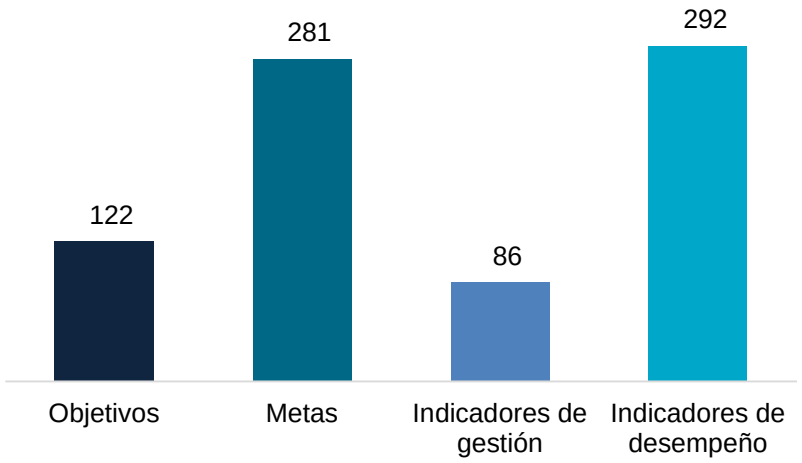

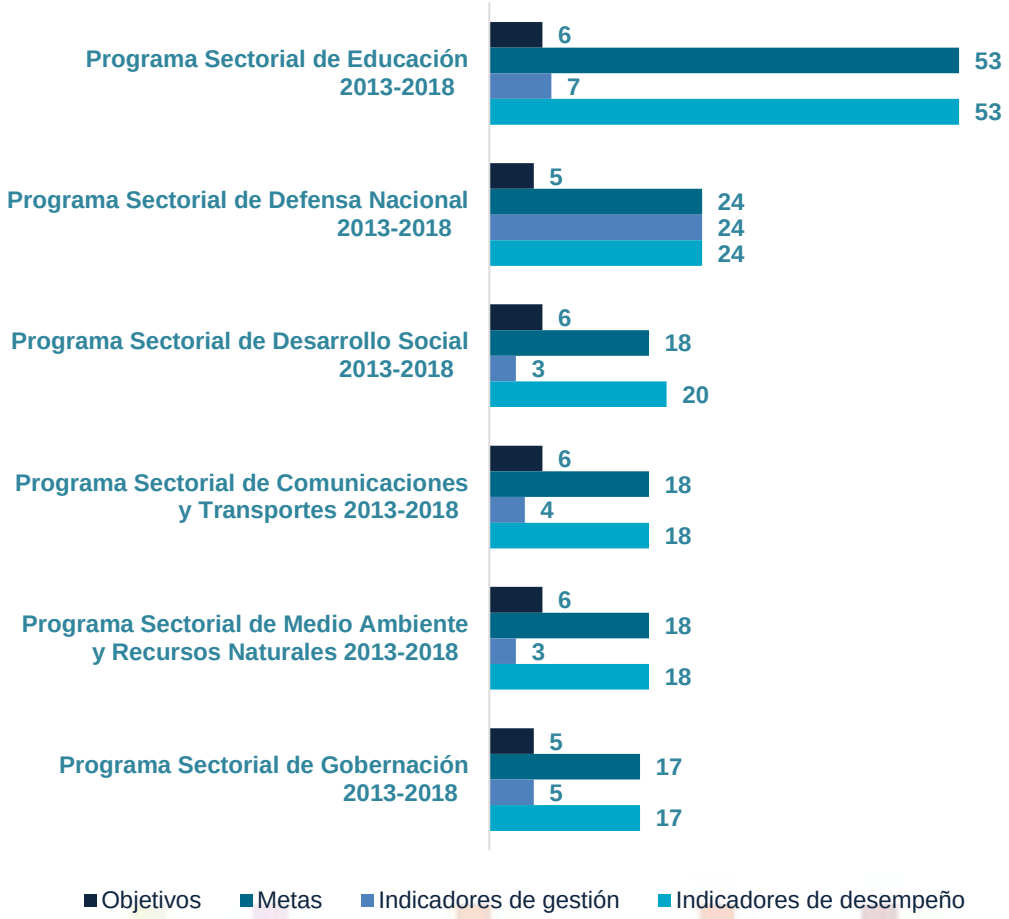

El programa con la mayor cantidad de elementos de planeación fue el Programa Sectorial de Educación 2013-2018, con 6 objetivos, 53 metas, 7 indicadores de gestión y 53 indicadores de desempeño.

¡Gracias!

Conociendo México

INEGI Informa

01 800 111 46 34

@INEGI_INFORMA

www.inegi.org.mx

atencion.usuarios@inegi.org.mx

INEGI
INSTITUTO NACIONAL
DE ESTADÍSTICA Y GEOGRAFÍA