



Censo Nacional de Impartición de Justicia Estatal 2022

Presentación de resultados generales



27 de octubre de 2022

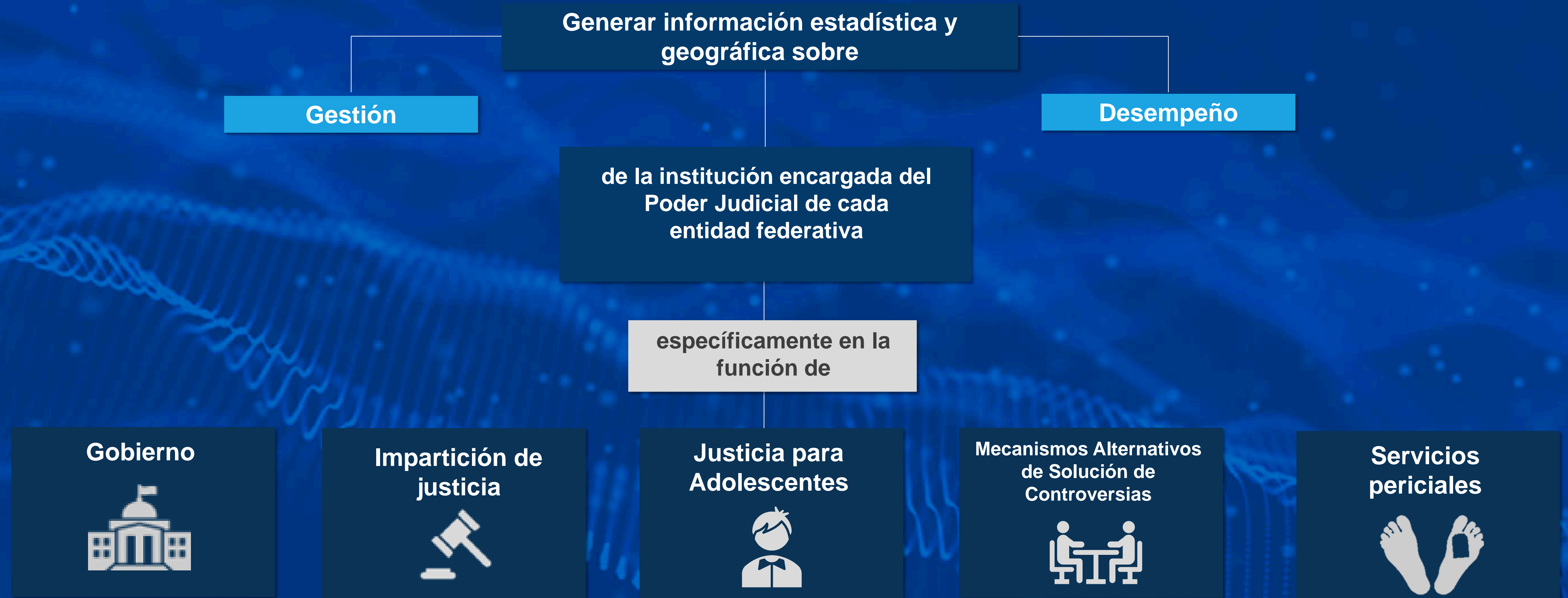
Actualización: 14 de marzo de 2023

Actualización: 28 de abril de 2023

Aspectos metodológicos y conceptuales



Objetivo general



Con la finalidad de que esta se vincule con el quehacer gubernamental dentro del proceso de diseño, implementación, monitoreo y evaluación de las políticas públicas de alcance nacional en el referido tema.

Aspectos metodológicos



Población objetivo:

Gobierno (ámbito estatal)

Periodicidad:

Anual

Cobertura geográfica:

Nacional (desglose por entidad federativa)

Periodo de levantamiento:

Del 25 de abril al 12 de agosto del 2022

Cobertura temporal:

2021 y 2022, este último solo para las preguntas que solicitan datos al momento de la aplicación del cuestionario

Unidad de análisis:

Poder Judicial de cada entidad federativa



Temática censal



Módulo 1. Estructura organizacional y recursos

- Sección I. Pleno del Tribunal Superior de Justicia y Consejo de la Judicatura u homólogo
- Sección II. Estructura organizacional y recursos
- Sección III. Trámites y servicios
- Sección IV. Ejercicio de funciones específicas
- Sección V. Transparencia, acceso a la información pública y protección de datos personales
- Sección VI. Control interno y anticorrupción
- Sección VII. Defensoría pública o defensoría de oficio

Módulo 2. Impartición de justicia en materia penal

- Sección I. Sistema Tradicional
- Sección II. Ingresos en el Sistema Penal Acusatorio
- Sección III. Actos procesales ante el Juez de Control o Garantías
- Sección IV. Conclusiones en el Sistema Penal Acusatorio
- Sección V. Pendientes de concluir en el Sistema Penal Acusatorio
- Sección VI. Tocas penales atendidos por los órganos jurisdiccionales de segunda instancia en el Sistema Penal Acusatorio
- Sección VII. Asuntos atendidos por los órganos jurisdiccionales en materia de ejecución de sanciones penal en el Sistema Penal Acusatorio
- Sección VIII. Exploración específica de delitos seleccionados

Módulo 3. Justicia para adolescentes

- Sección I. Sistema Escrito o Mixto y Sistema Oral
- Sección II. Ingresos en el Sistema Integral de Justicia Penal para Adolescentes
- Sección III. Actos procesales ante el Juez de Control o Garantías
- Sección IV. Conclusiones en el Sistema Integral de Justicia Penal para Adolescentes
- Sección V. Pendientes de concluir en el Sistema Integral de Justicia Penal para Adolescentes
- Sección VI. Tocas penales atendidos por los órganos jurisdiccionales de segunda instancia en el Sistema Integral de Justicia Penal para Adolescentes
- Sección VII. Asuntos atendidos por los órganos jurisdiccionales en materia de ejecución de sanciones penal en el Sistema Integral de Justicia Penal para Adolescentes
- Sección VIII. Exploración específica de delitos seleccionados

Módulo 4. Impartición de justicia en materia civil, familiar y mercantil

- Sección I. Atención de los procesos de trabajo en el Sistema de Justicia Escrito y en el Sistema de Justicia Oral
- Sección II. Sistema de Justicia Escrito
- Sección III. Sistema de Justicia Oral

Módulo 5. Justicia alternativa y/o mecanismos alternativos de solución de controversias

- Sección I. Aplicación de la justicia alternativa y/o de los mecanismos alternativos de solución de controversias
- Sección II. Estructura organizacional y recursos
- Sección III. Ejercicio de la función de los mecanismos alternativos de solución de controversias en materia penal
- Sección IV. Seguimiento al cumplimiento de los acuerdos reparatorios alcanzados en los mecanismos alternativos de solución de controversias en materia penal
- Sección V. Ejercicio de la función de los mecanismos alternativos de solución de controversias en materia de justicia para adolescentes
- Sección VI. Seguimiento al cumplimiento de los acuerdos reparatorios alcanzados en los mecanismos alternativos de solución de controversias en materia de justicia para adolescentes
- Sección VII. Ejercicio de la función de la justicia alternativa y/o de los mecanismos alternativos de solución de controversias en materia civil, familiar, mercantil y otras (excepto penal y justicia para adolescentes)
- Sección VIII. Seguimiento al cumplimiento de los acuerdos celebrados en justicia alternativa y/o en los mecanismos alternativos de solución de controversias en materia civil, familiar, mercantil y otras (excepto penal y justicia para adolescentes)

Módulo 6. Servicios periciales

- Sección I. Estructura organizacional y recursos
- Sección II. Ejercicio de la función de los servicios periciales
- Sección III. Ejercicio de la función del servicio médico forense

Resultados generales



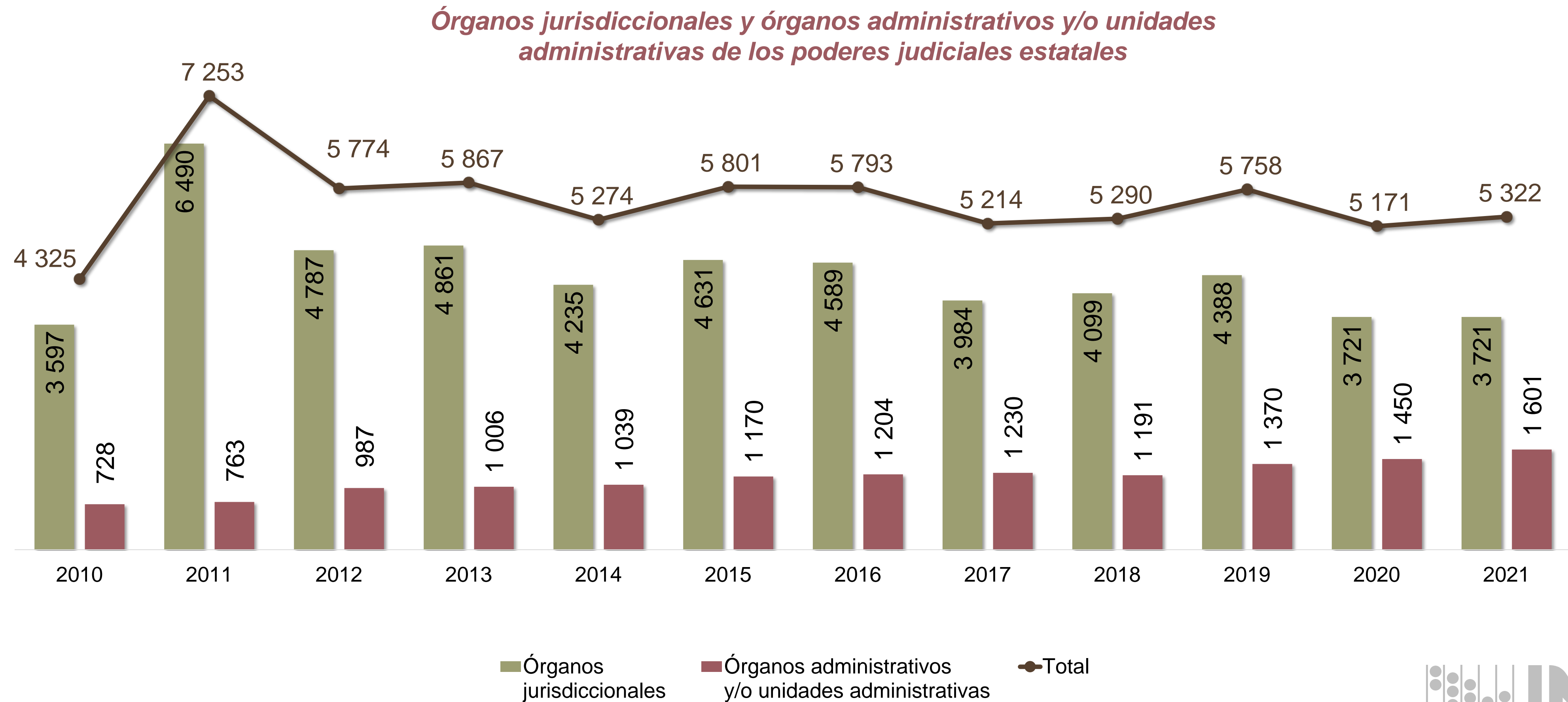
Estructura organizacional y recursos



Órganos jurisdiccionales y órganos administrativos y/o unidades administrativas



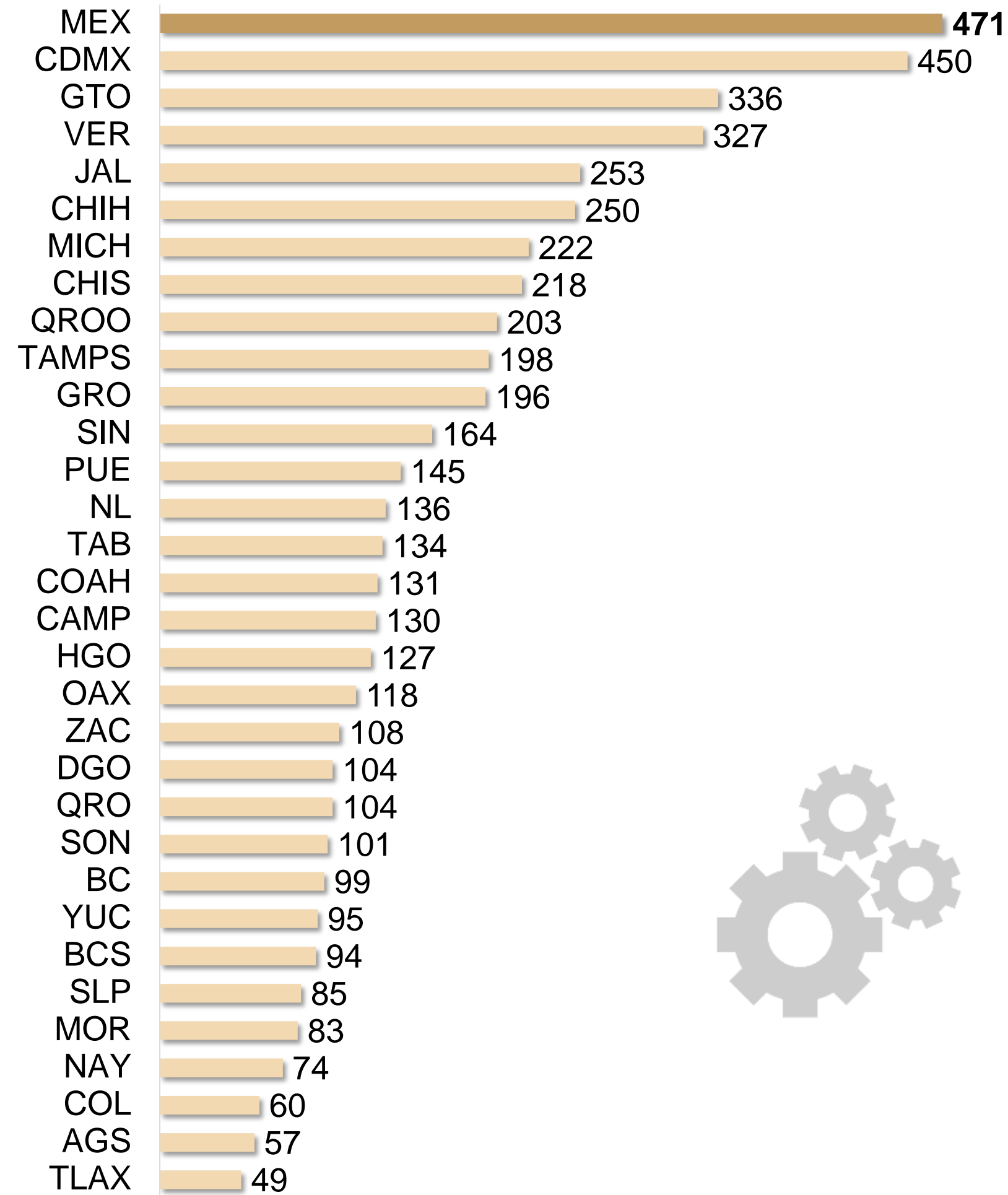
Al cierre de **2021**, los poderes judiciales estatales se conformaron por **5 322** órganos, de ellos, **3 721** (69.9 %) fueron órganos jurisdiccionales y **1 601** (30.1 %) órganos administrativos y/o unidades administrativas. Con respecto a **2020**, los órganos administrativos y/o unidades administrativas presentaron un aumento de **2.9 por ciento**.



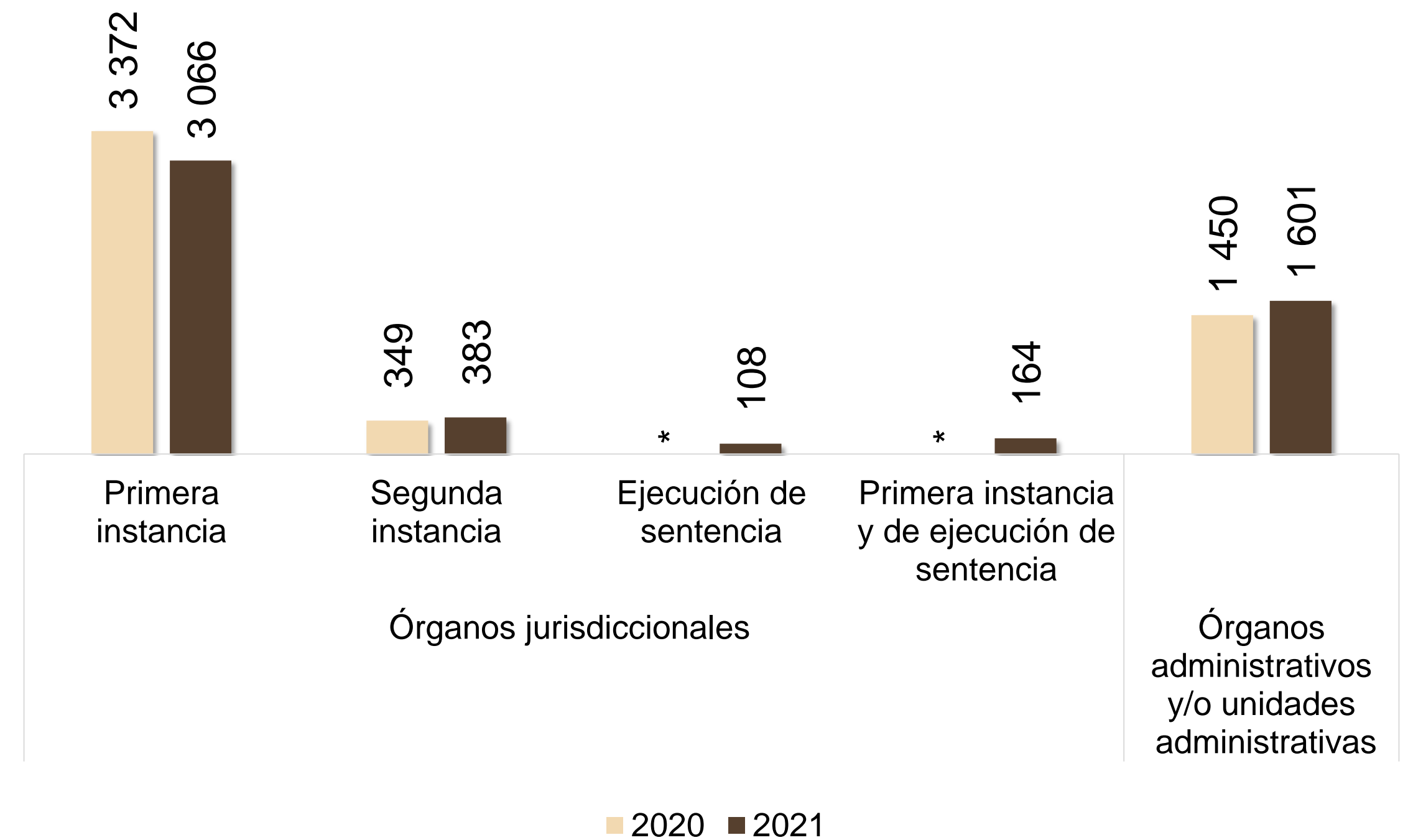
Órganos jurisdiccionales y órganos administrativos y/o unidades administrativas

Destacan el **estado de México** y la **Ciudad de México** al concentrar la mayor cantidad de órganos jurisdiccionales y administrativos y/o unidades administrativas (471 y 450, respectivamente). En cuanto a los órganos jurisdiccionales, **84.4 %** fueron de **primera instancia**.

Órganos jurisdiccionales y órganos administrativos y/o unidades administrativas de los poderes judiciales estatales, por entidad federativa, 2021



Órganos jurisdiccionales y órganos administrativos y/o unidades administrativas de los poderes judiciales estatales, por tipo



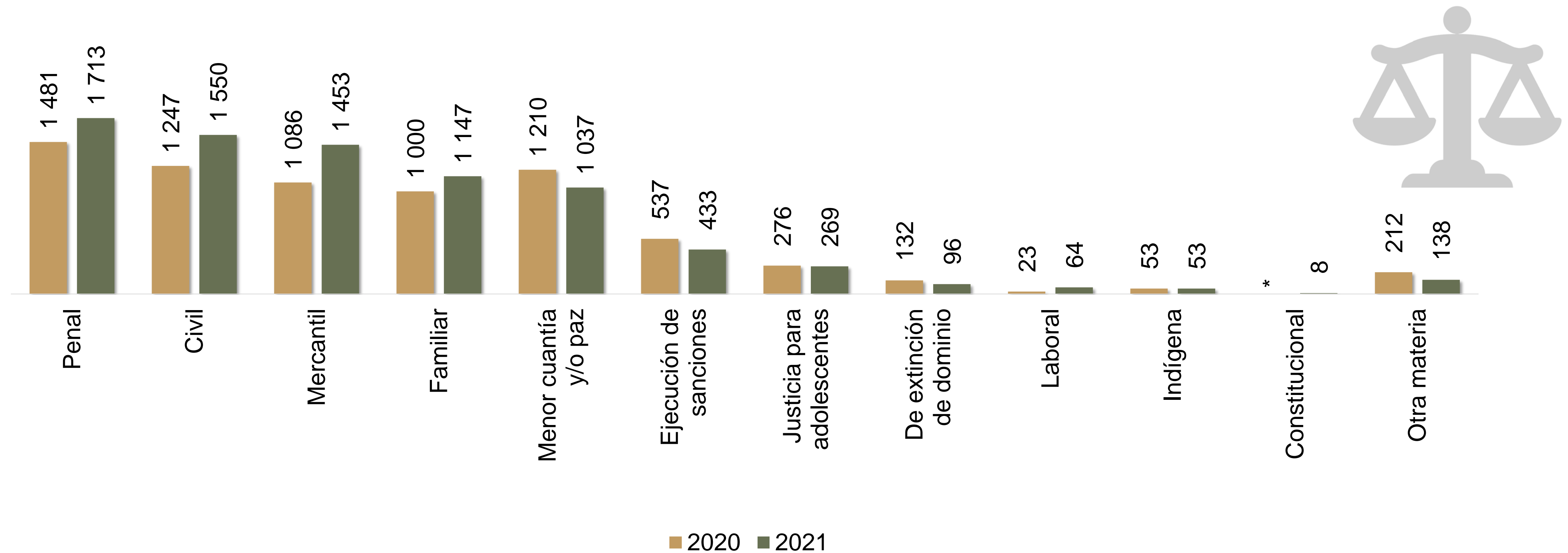
*Las categorías comenzaron a captarse en el levantamiento 2022 (información 2021), por lo que no se cuenta con información para 2020.

Órganos jurisdiccionales



La **principal materia atendida** por los órganos jurisdiccionales de los poderes judiciales estatales fue la **penal** con **1 713** órganos, misma que en contraste con **2020** presentó un aumento de **15.7 por ciento**.

Órganos jurisdiccionales de los poderes judiciales estatales, por materia



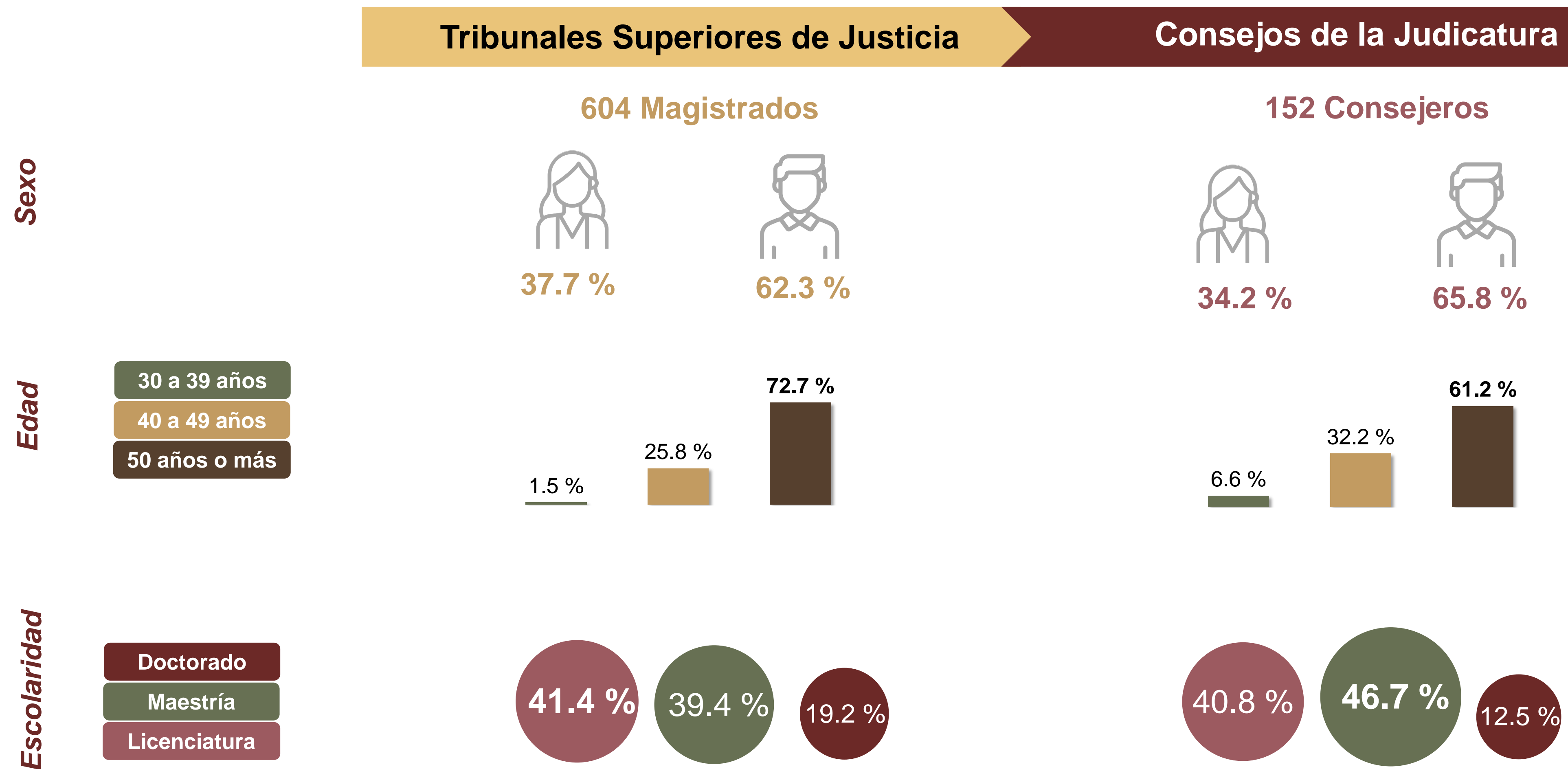
*La categoría comenzó a captarse en el levantamiento 2022 (información 2021), por lo que no se cuenta con información para 2020.

Nota: Se incluyen los órganos de *primera instancia*, *segunda instancia*, *ejecución de sentencia*, así como *primera instancia y de ejecución de sentencia* en los sistemas Tradicional, Penal Acusatorio, Escrito, Oral e Integral de Justicia Penal para Adolescentes. La suma de las desagregaciones por materia puede ser distinta al total de órganos, toda vez que un mismo órgano pudo atender más de una materia y/o sistema. No se incluye la categoría *No se sabe* que para ambos años correspondió a un registro.

Magistrados y consejeros



Al cierre de **2021**, las y los **magistrados** y **consejeros** que integraron los **Plenos** de los Poderes Judiciales Estatales presentaron las siguientes características:



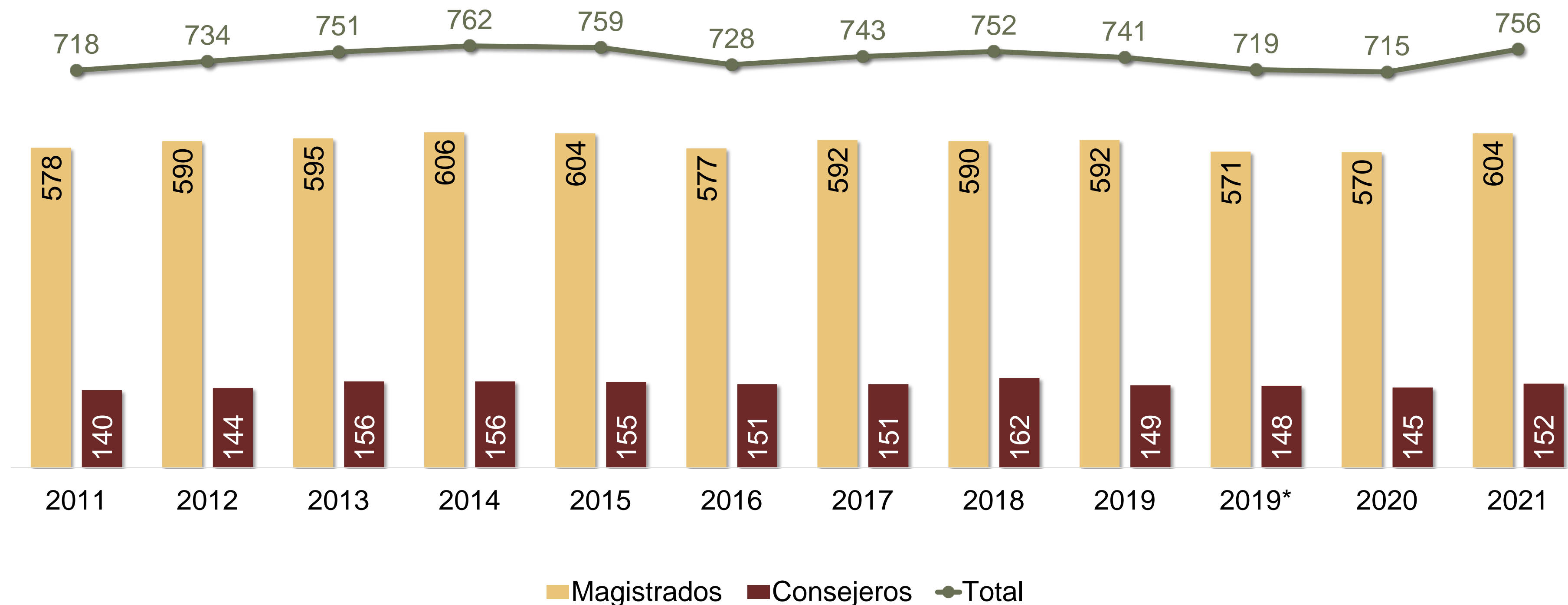
Nota: No se incluyen las vacantes que para los Magistrados correspondieron a 24 registros y cinco para los Consejeros.

Magistrados y consejeros



Comparado con la cifra reportada en **2020**, la cantidad total de las y los magistrados presentó un aumento de **6.0 %** en **2021**, mientras que, para las y los consejeros el aumento fue de **4.8 por ciento**.

Magistrados(as) y consejeros(as) en los poderes judiciales estatales, por cargo



*La temporalidad de la información corresponde al cierre del año.

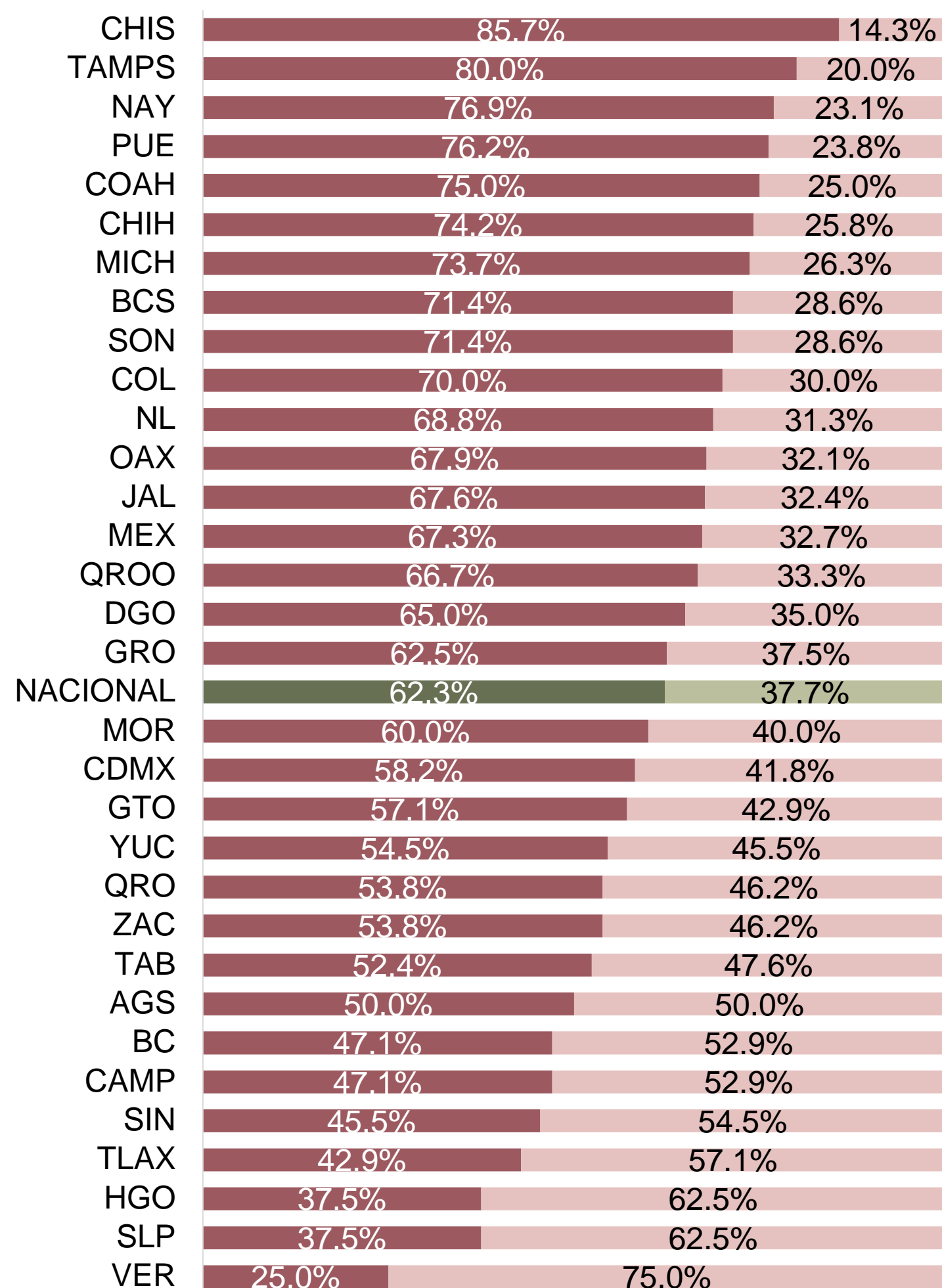


Magistrados y consejeros



Chiapas y **Tamaulipas** destacan como las entidades con el mayor porcentaje de magistrados hombres en los plenos; en cambio, **Veracruz de Ignacio de la Llave** y **San Luis Potosí** tuvieron los porcentajes más altos de mujeres magistradas. Además, **Campeche** y **Chiapas** fueron las entidades que concentraron los porcentajes más altos de hombres consejeros, mientras que en **Puebla**, **Nuevo León** y **Nayarit** hubo paridad de consejeros y consejeras.

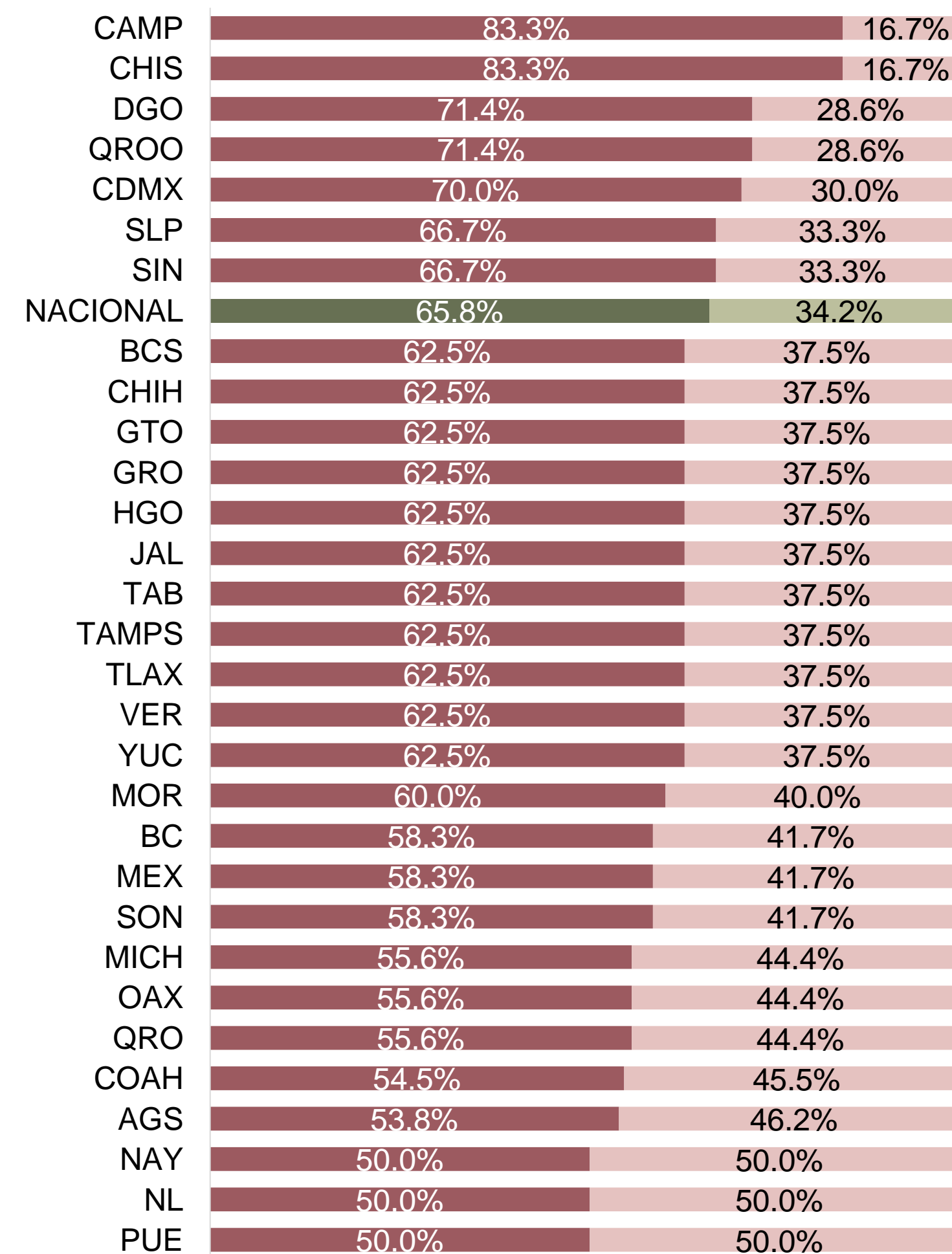
Magistrados(as) en los plenos de los tribunales superiores de justicia estatales, por entidad federativa y sexo, 2021



■ Hombres
■ Mujeres



Consejeros(as) en los poderes judiciales estatales, por entidad federativa y sexo, 2021

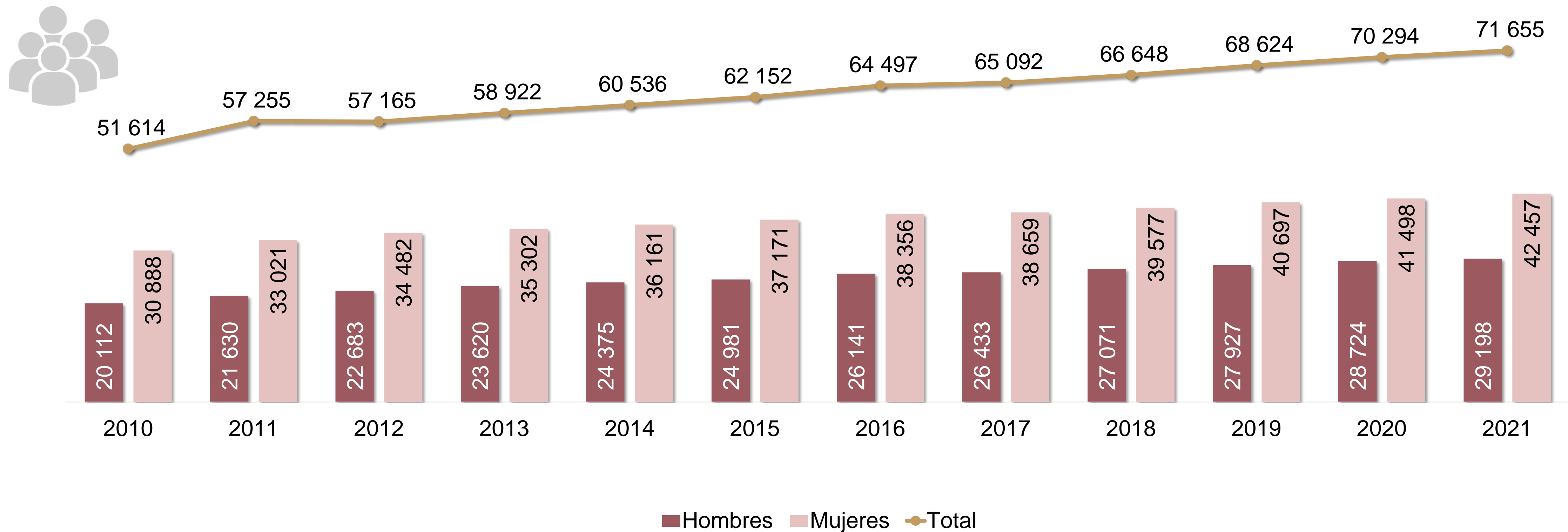


Personal



Al cierre de **2021**, la cantidad de personal adscrito a los poderes judiciales estatales fue de **71 655** servidoras y servidores públicos, de los cuales, los hombres representaron **40.7 %** (29 198) y las mujeres, **59.3 %** (42 457). Comparado con la cifra reportada en **2020**, el total de personal aumentó **1.9 %** en **2021**.

Personal adscrito a los poderes judiciales estatales, por sexo



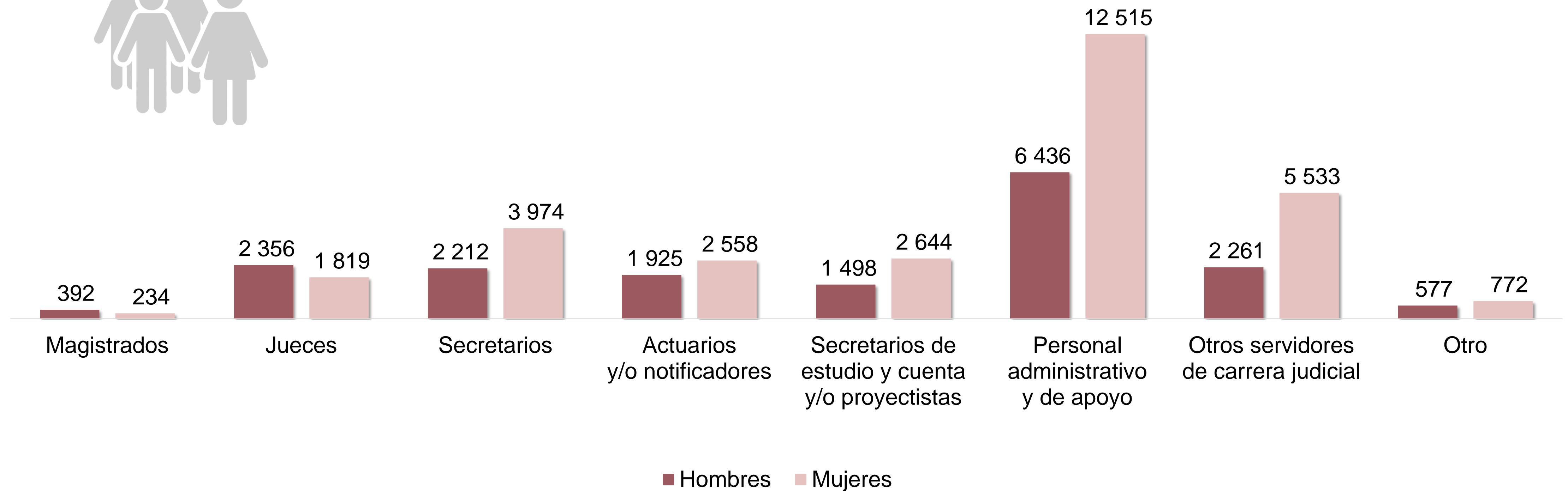
Nota: No se incluye la categoría *No especificado* para los años 2010, 2011 y 2020 para las que se reportaron 614, 2 604 y 72 personas, respectivamente. Las cifras incluyen jueces y magistrados.

Personal



En cuanto al **cargo** de las y los servidores públicos, el **personal administrativo y de apoyo** concentró **39.7 %** (18 951) del total. La mayor proporción de **hombres** correspondió a **magistrados y jueces**, en tanto, para el **resto** de los cargos la mayoría del personal eran **mujeres**.

Personal adscrito a los poderes judiciales estatales, por cargo y sexo



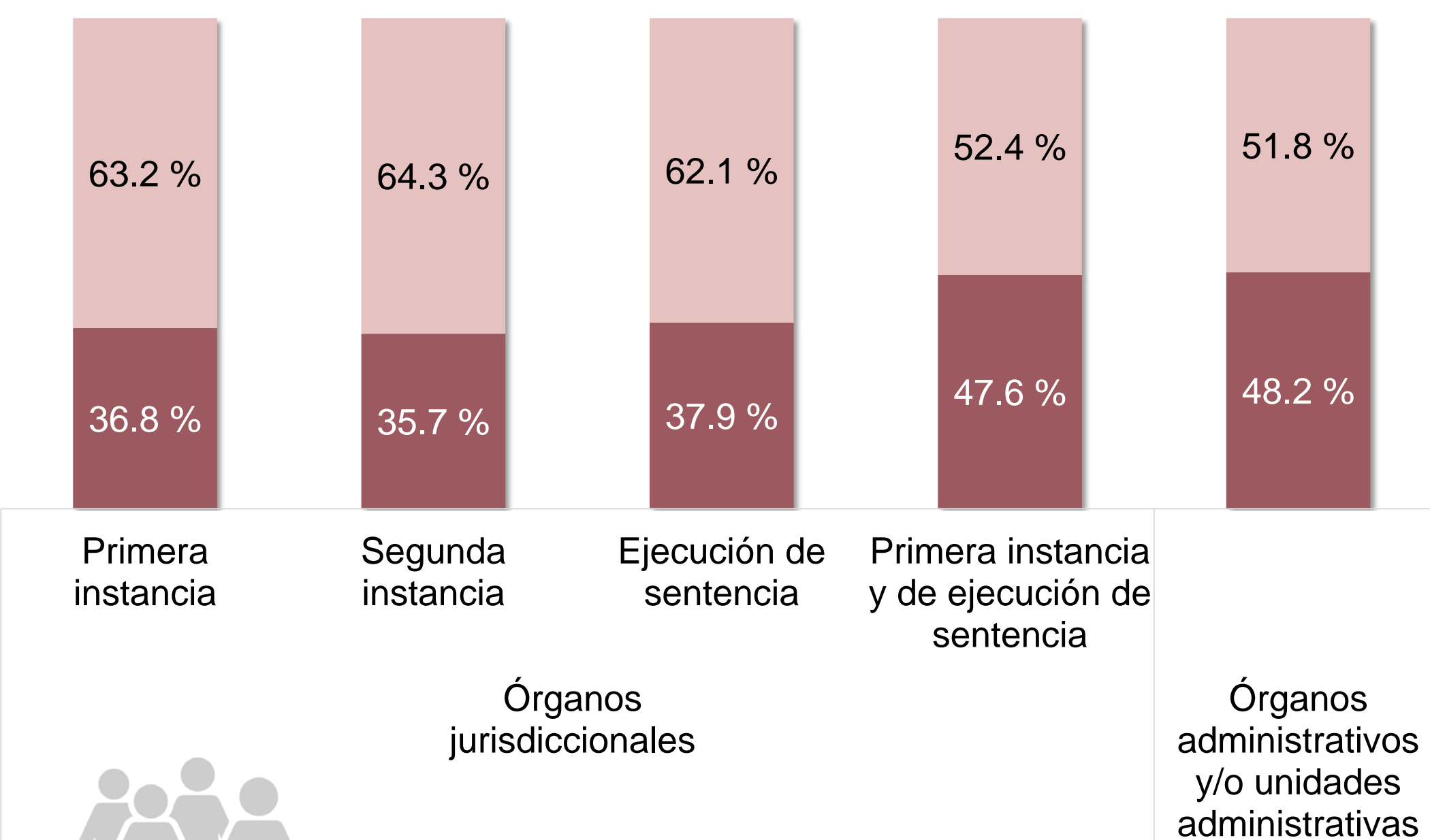
Personal



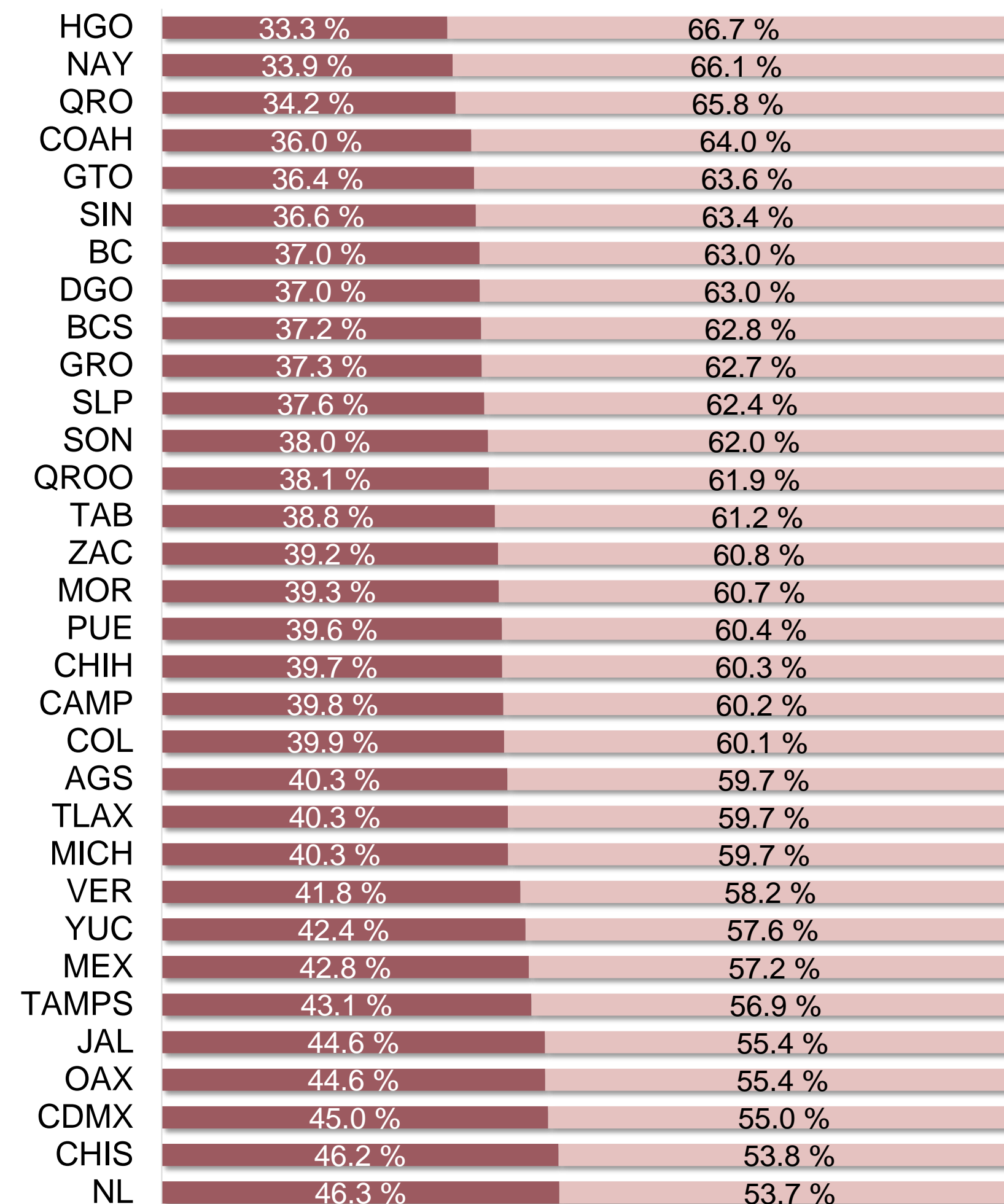
Del total del personal en los poderes judiciales estatales, **66.6 %** (47 706) estaba adscrito a los **órganos jurisdiccionales** y **33.4 %** (23 949) a **órganos administrativos y/o unidades administrativas**. Destacan Hidalgo y Nayarit que contaron con la mayor cantidad de personal femenino (66.7 % y 66.1 %).

Personal adscrito a los poderes judiciales estatales, por órganos de adscripción y sexo, 2021

■ Hombres
■ Mujeres



Nota: Las cifras incluyen jueces y magistrados.



Personal adscrito a los poderes judiciales estatales, por entidad federativa y sexo, 2021

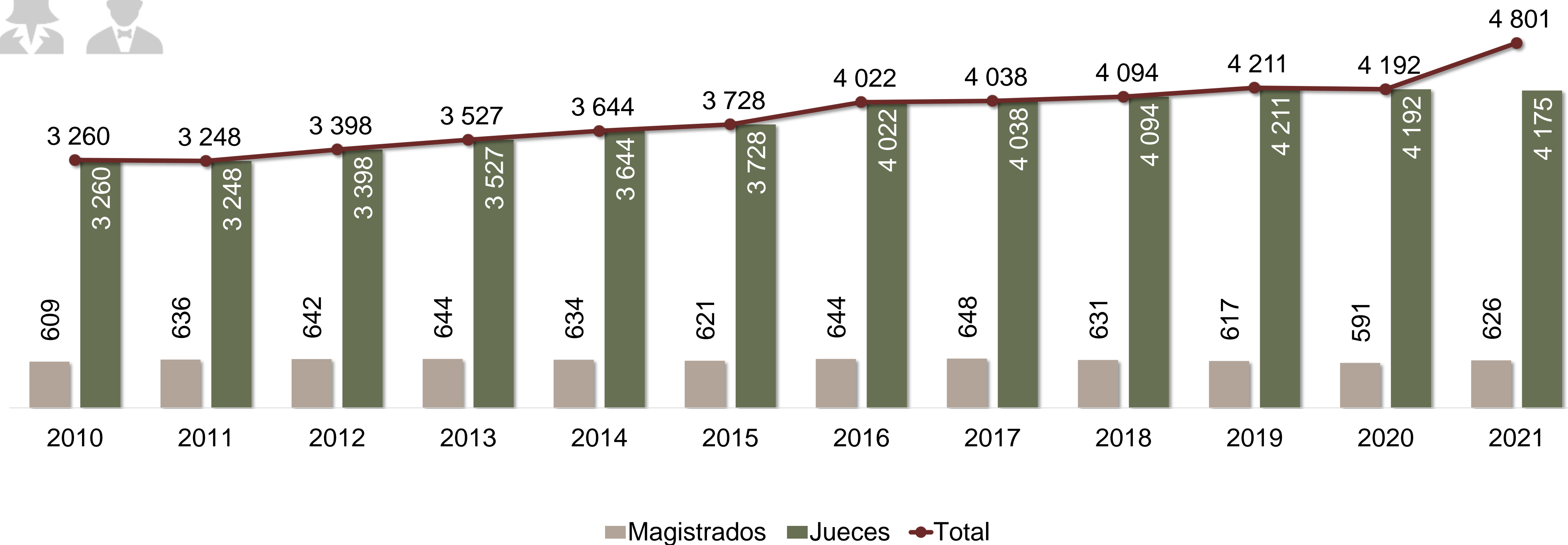
Personal



Al cierre de **2021**, se reportaron **4 801** servidoras y servidores públicos con el cargo de **magistrados** y **jueces** en los órganos jurisdiccionales, cifra que, en comparación con **2020**, presenta un **aumento de 14.5 %**. Del total de magistrados y jueces, **2 748** (57.2 %) fueron **hombres** y **2 053** (42.8 %) **mujeres**.



Magistrados y jueces en los órganos jurisdiccionales de los poderes judiciales estatales, por cargo


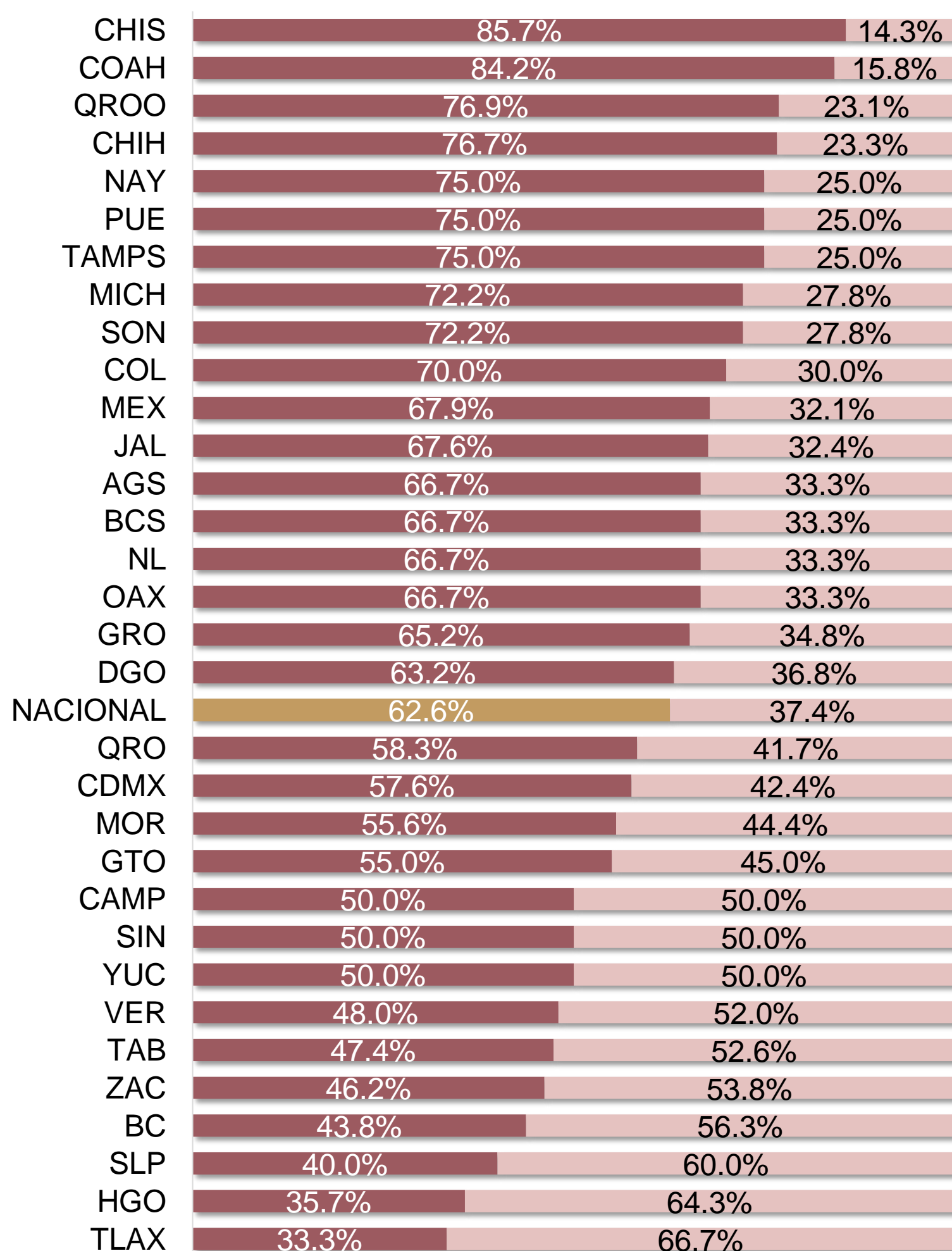


Personal

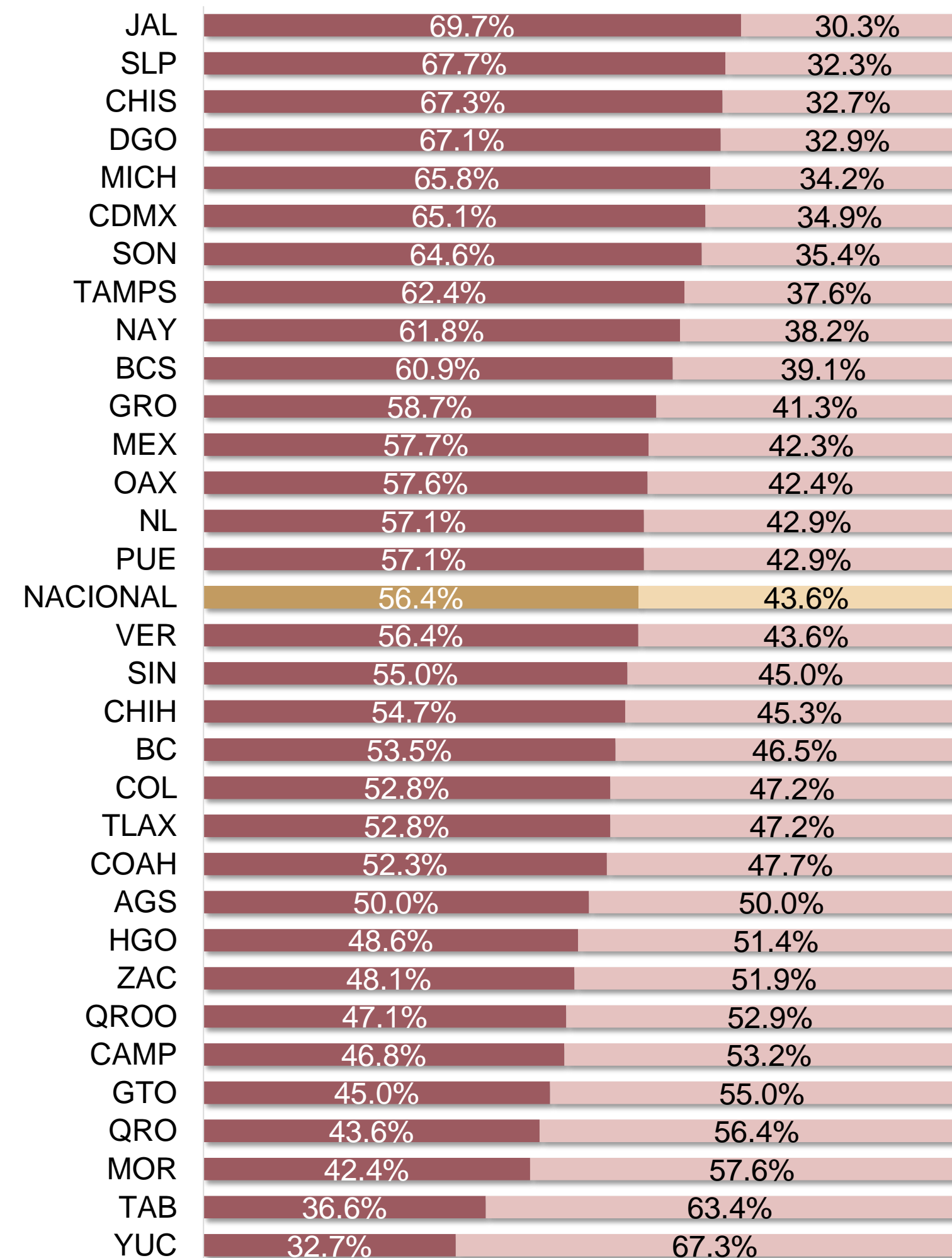


Chiapas y **Coahuila** destacan como las entidades con el mayor porcentaje de magistrados hombres; en cambio, **Tlaxcala** e **Hidalgo** tuvieron los porcentajes más altos de mujeres magistradas. Además, **Jalisco** y **San Luis Potosí** fueron las entidades que concentraron los porcentajes más altos de hombres jueces, mientras que en **Yucatán** y **Tabasco** se registraron los porcentajes más altos de mujeres juezas.

Magistrados(as) en los poderes judiciales estatales, por entidad federativa y sexo, 2021



Jueces(as) en los poderes judiciales estatales, por entidad federativa y sexo, 2021

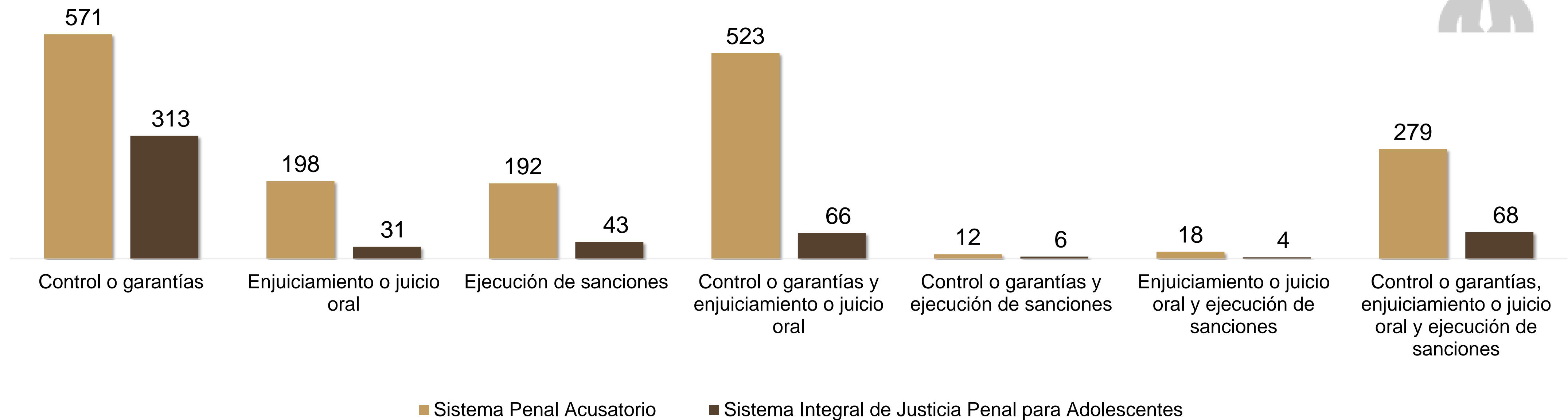


Personal



De las y los 2 324 jueces*, 60.7 % eran hombres y 39.3 %, mujeres. Del total, 77.2 % (1 793) correspondió al Sistema Penal Acusatorio y 22.8 % (531) al Sistema Integral de Justicia Penal para Adolescentes.

Jueces(as) en los órganos jurisdiccionales de los poderes judiciales estatales, por sistema y función en la materia penal y justicia para adolescentes, 2021



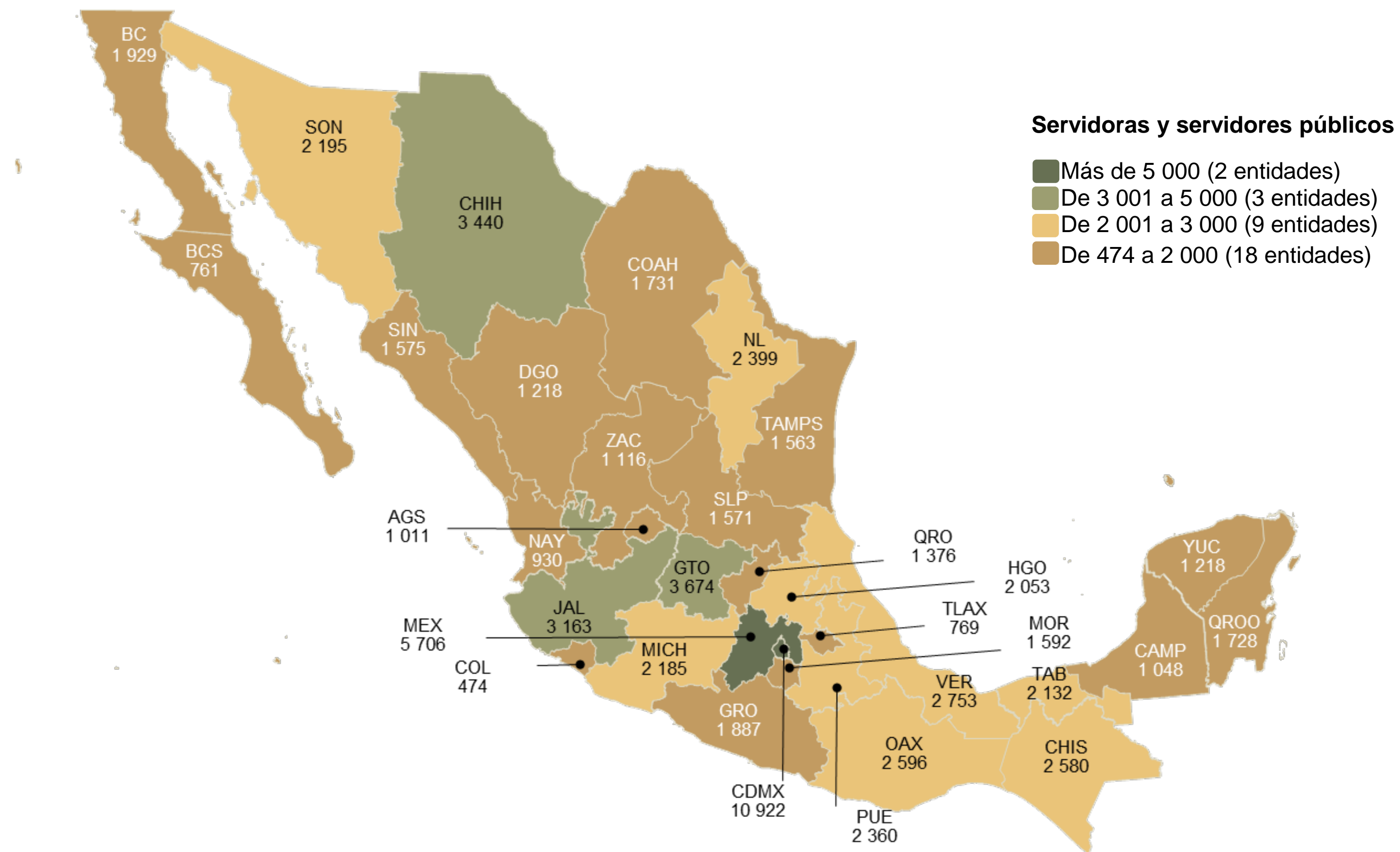
*La distribución se realiza considerando 2 324 jueces hombres y mujeres, toda vez que en algunos casos, los jueces pudieron realizar más de una función, o bien, las entidades no contaron con datos o elementos para responder. Nota: Incluye primera instancia, ejecución de sentencia y/o primera instancia y ejecución de sentencia.

Personal



La **Ciudad de México** concentró 7.6 % del personal en los poderes judiciales estatales.

*Personal adscrito a los poderes judiciales estatales,
por entidad federativa, 2021*



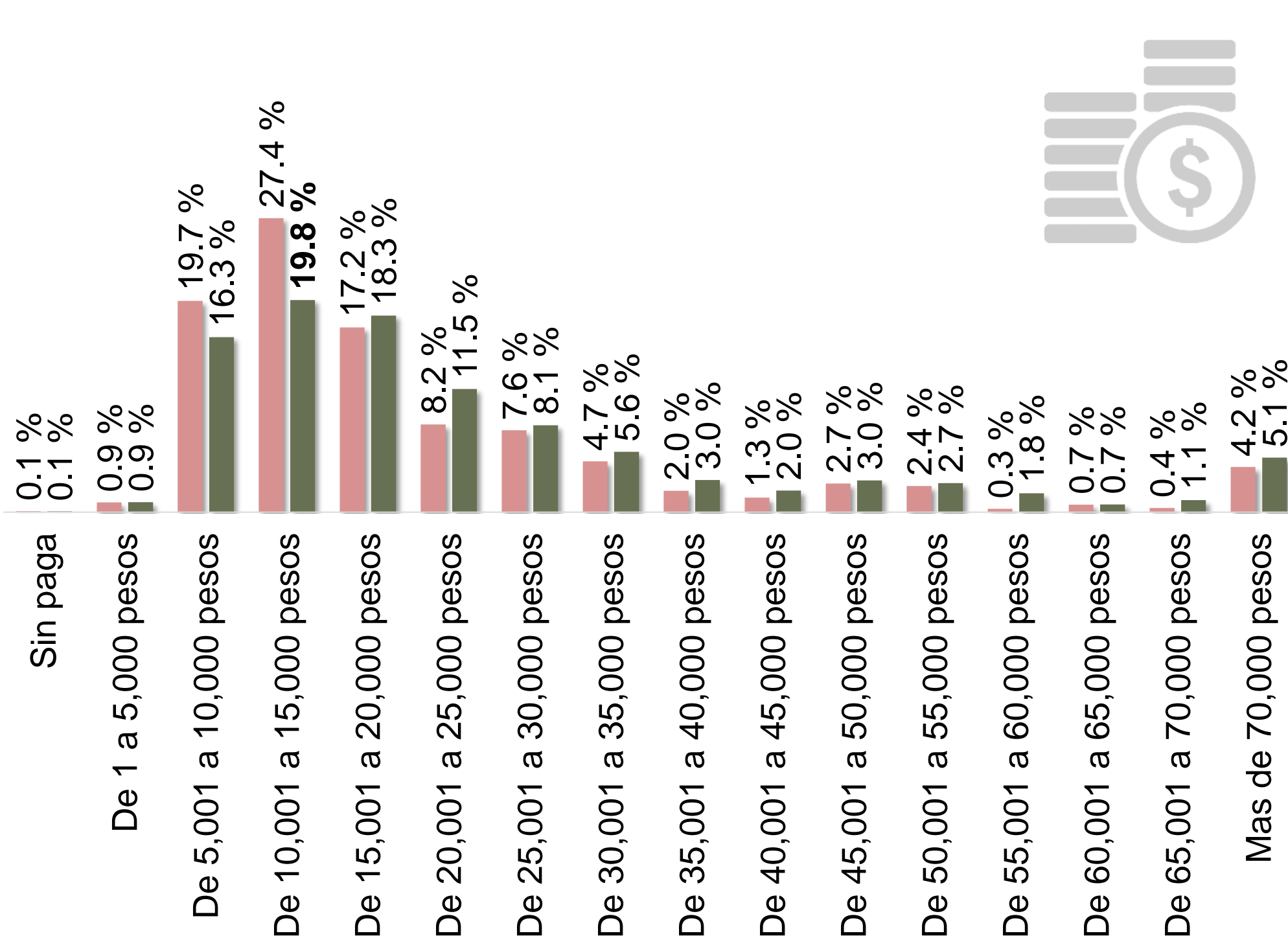
Nota: Las cifras incluyen jueces y magistrados.

Características del personal (órganos jurisdiccionales)

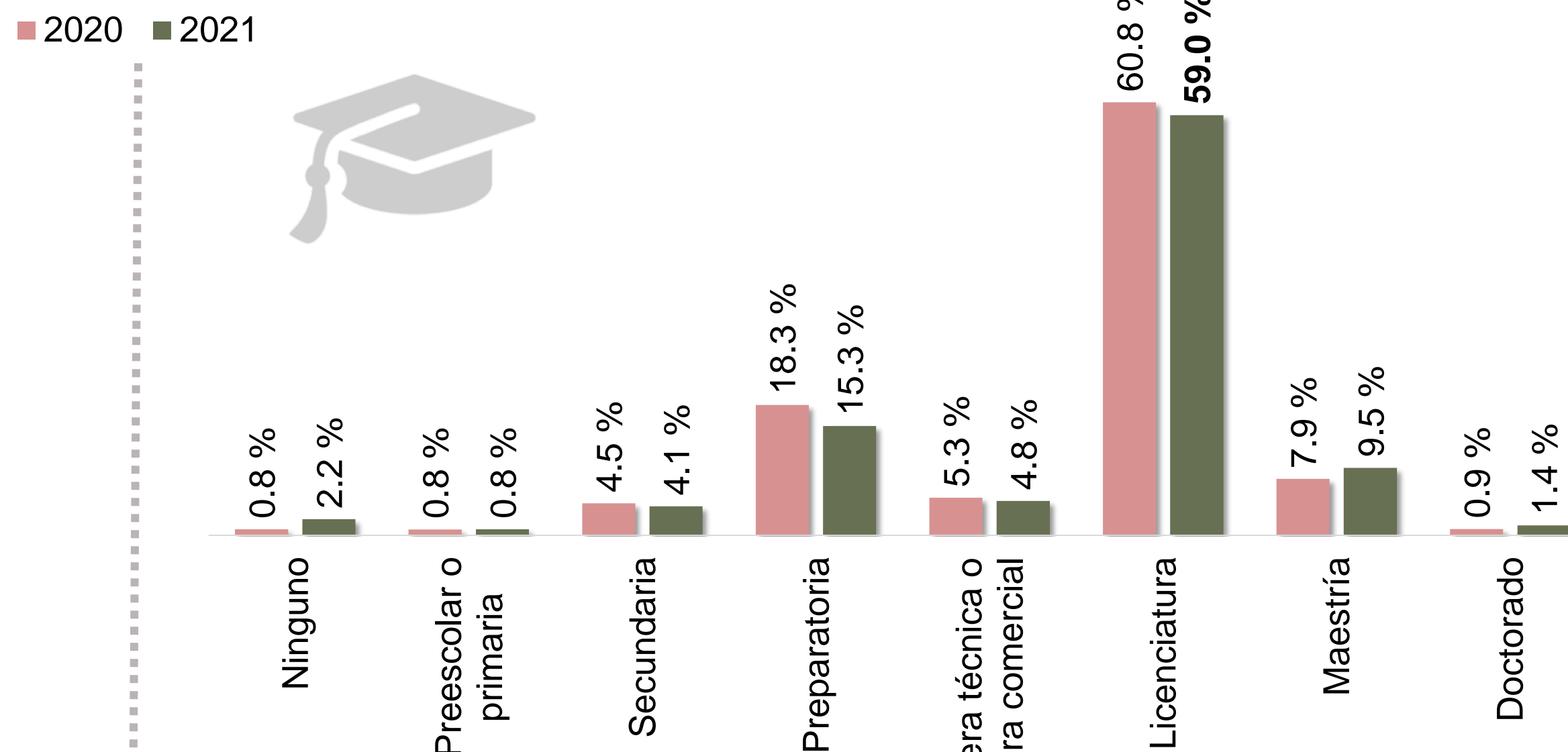


Del total del personal adscrito a los órganos jurisdiccionales, **19.8 %** percibió ingresos mensuales brutos de **10 001 a 15 000 pesos**, mientras que **59.0 %** contó con estudios de **licenciatura**.

Personal adscrito a los poderes judiciales estatales, según rango de ingresos, 2021



Personal adscrito a los poderes judiciales estatales, según escolaridad*, 2021



Nota: Las cifras incluyen jueces y magistrados.

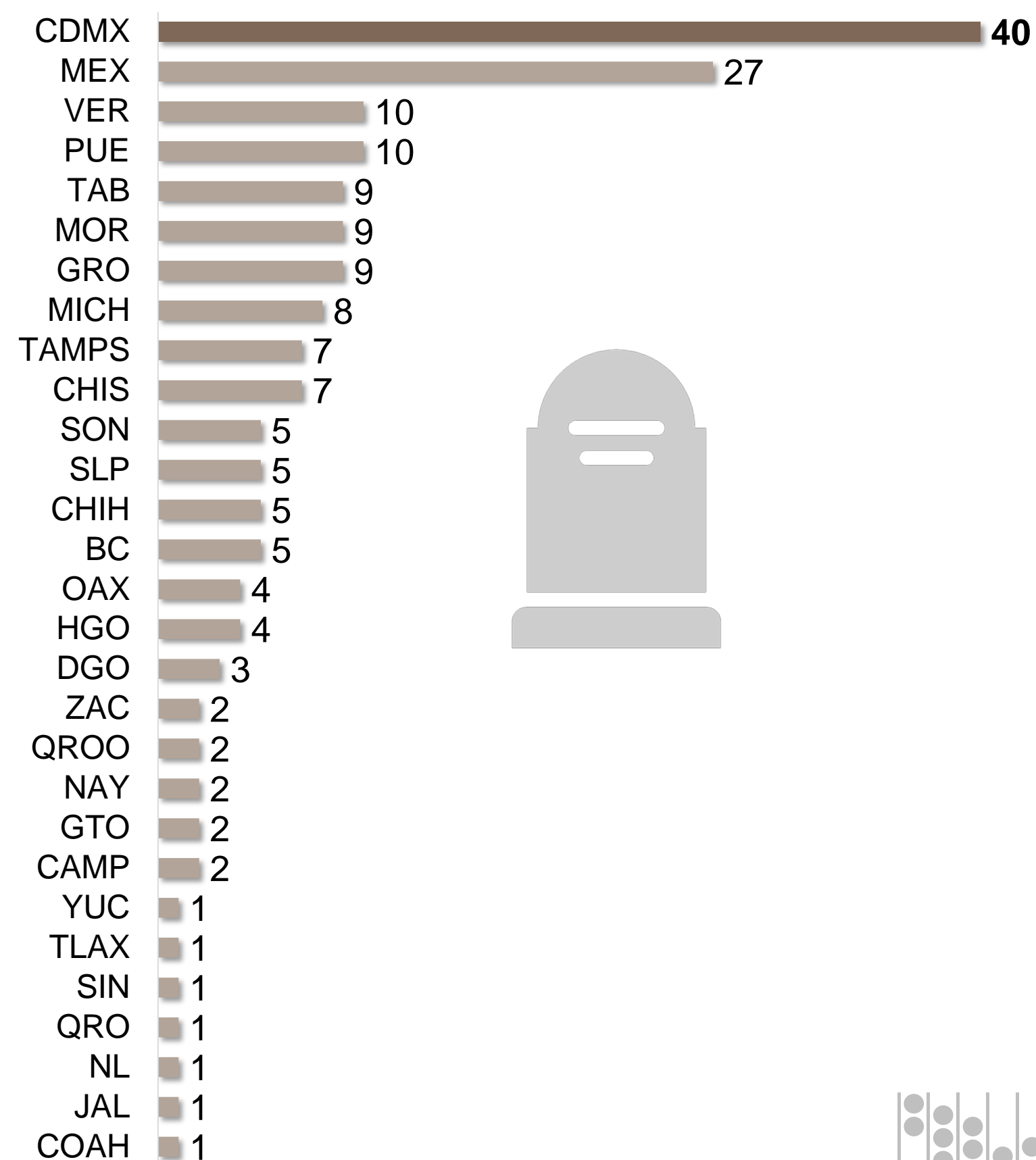
*No se incluye la categoría *No especificado* que en 2020 registró 0.7 % y en 2021, 2.9 por ciento.

Fallecimientos (órganos jurisdiccionales)



En **2021**, el personal **fallecido** adscrito a los poderes judiciales estatales fue de **184**. Del total, **58.2 %** fueron **hombres** y **41.8 %**, **mujeres**. De acuerdo con la causa de fallecimiento, **55.4 %** fue por **causas naturales**. Destaca **Ciudad de México** al concentrar la mayor cifra de dicho personal con **40**. En comparación con **2020**, la cantidad de personal fallecido disminuyó **9.8 %** en **2021**.

Personal fallecido adscrito a los poderes judiciales estatales, según causa del fallecimiento*



Personal fallecido adscrito a los poderes judiciales estatales, por entidad federativa, 2021

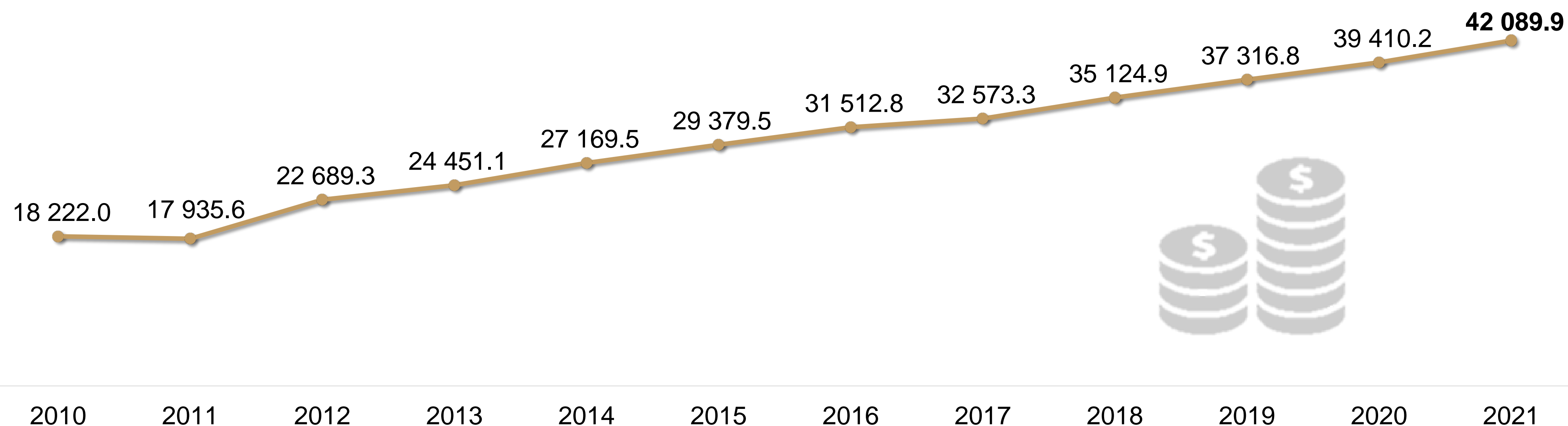
*No se incluye la categoría *No identificado* que registró 26 personas fallecidas en 2020 y 73 personas fallecidas en 2021.
Nota: Los estados de Aguascalientes, Baja California Sur y Colima no contaron con datos o elementos para responder.

Presupuesto



Durante **2021**, el **presupuesto ejercido** por los poderes judiciales estatales fue de **42 089 915 878 pesos**. Esto representó un aumento de **6.8 %** con respecto a **2020**.

*Presupuesto ejercido por los poderes judiciales estatales,
(Millones de pesos)*

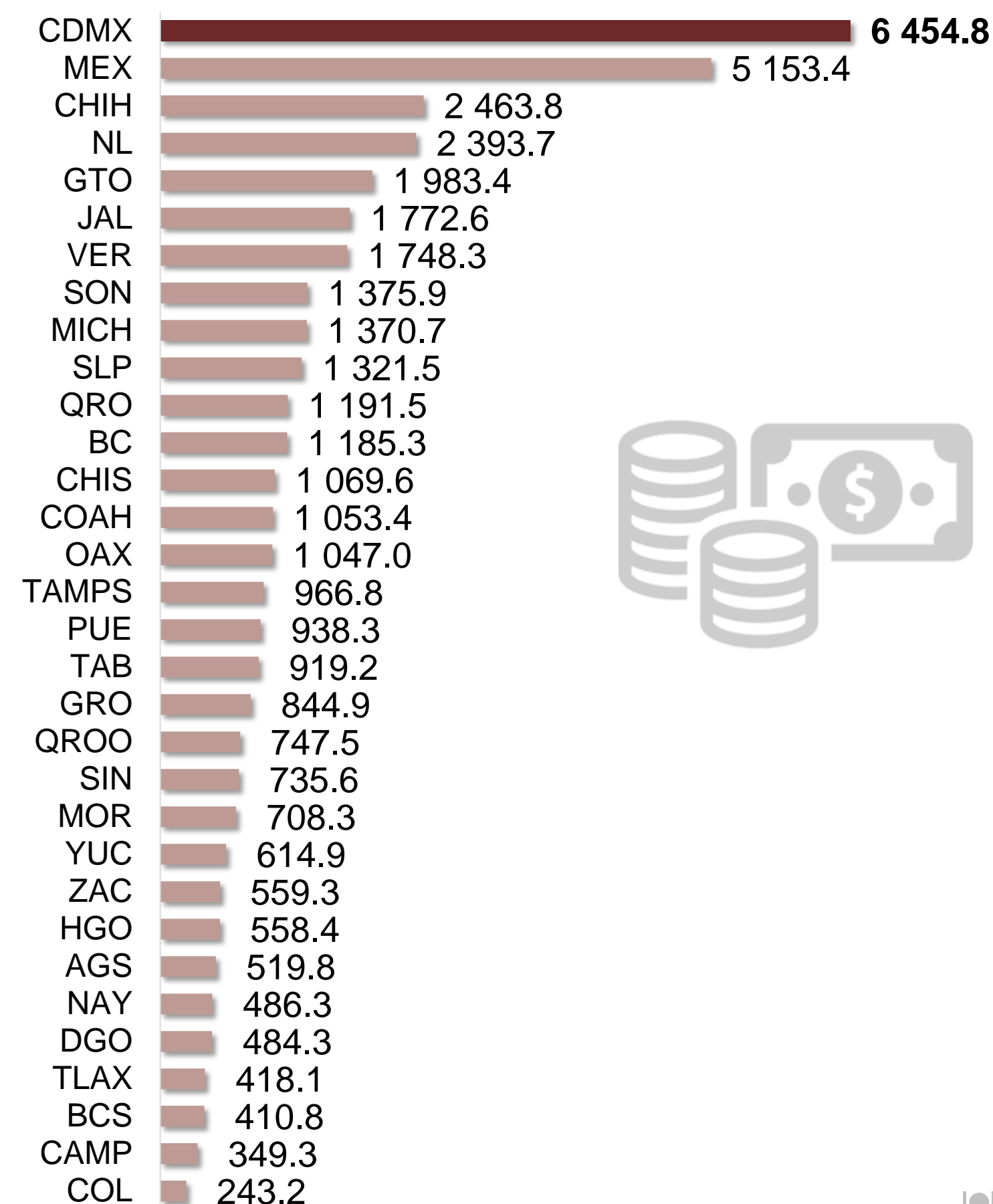
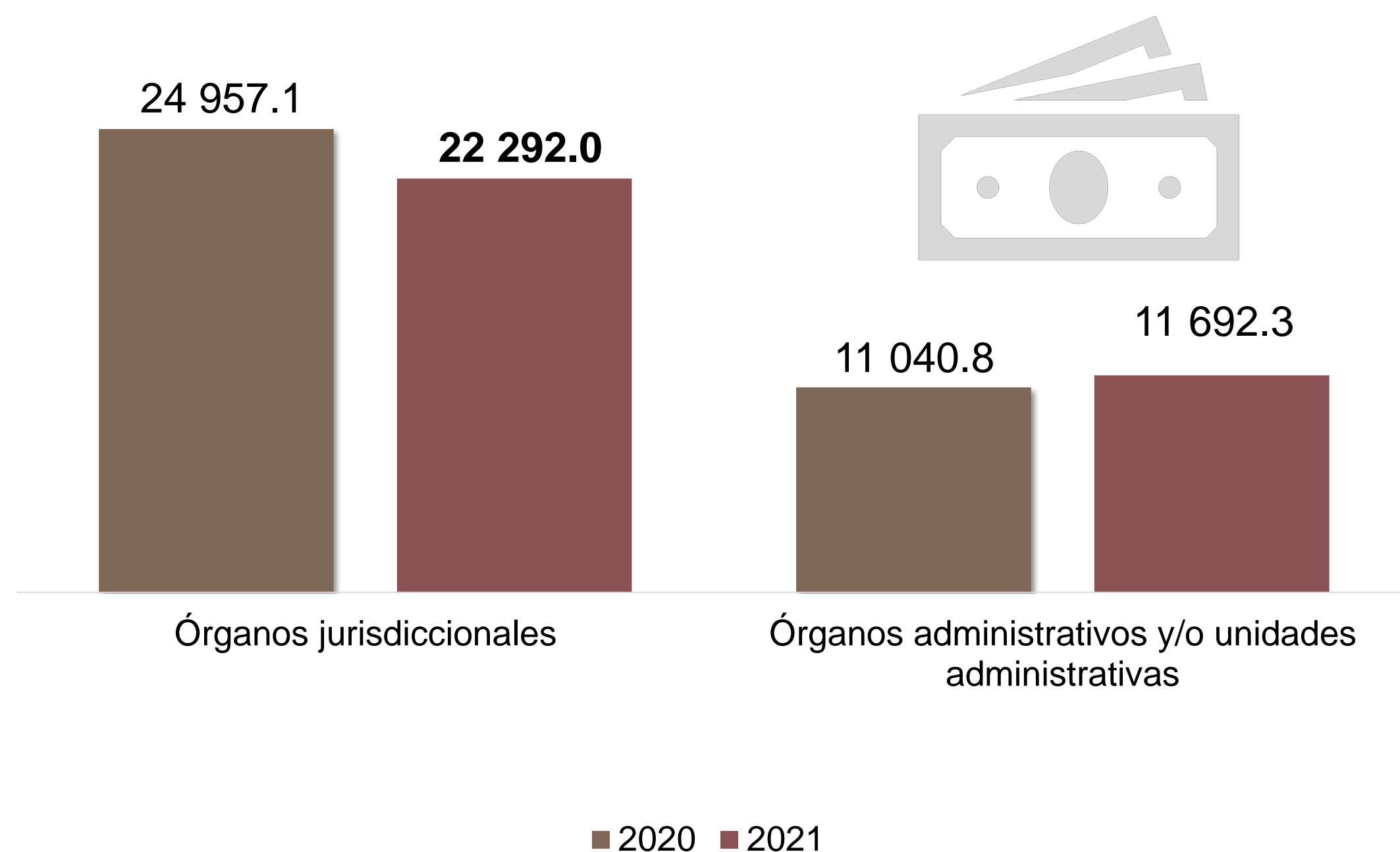


Presupuesto



Del presupuesto total ejercido, **53.0 %** correspondió a **órganos jurisdiccionales**, **27.8 %** a **órganos administrativos y/o unidades administrativas** y **19.2 %** a la categoría **no especificado**. La **Ciudad de México** fue la entidad que ejerció mayor presupuesto, mientras que **Colima** ejerció menor presupuesto.

*Presupuesto ejercido, por órgano
(Millones de pesos)**



*Presupuesto ejercido por los poderes judiciales
estatales, por entidad federativa, 2021
(Millones de pesos)*

*No se incluye la categoría *No especificado* que registró 3 412.4 millones de pesos en 2020 y 8 105.5 millones de pesos en 2021.

1483



Publicación de sentencias

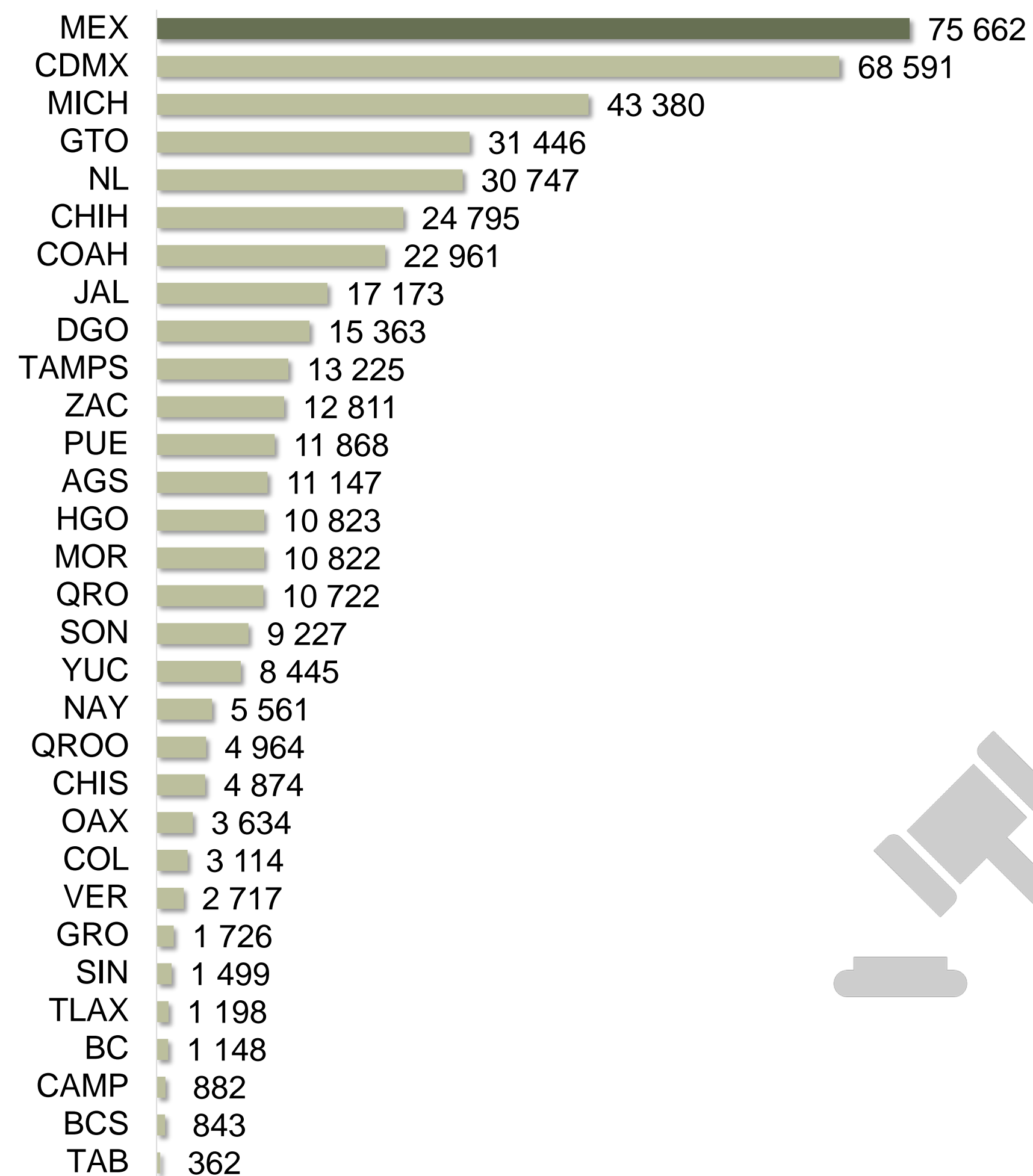
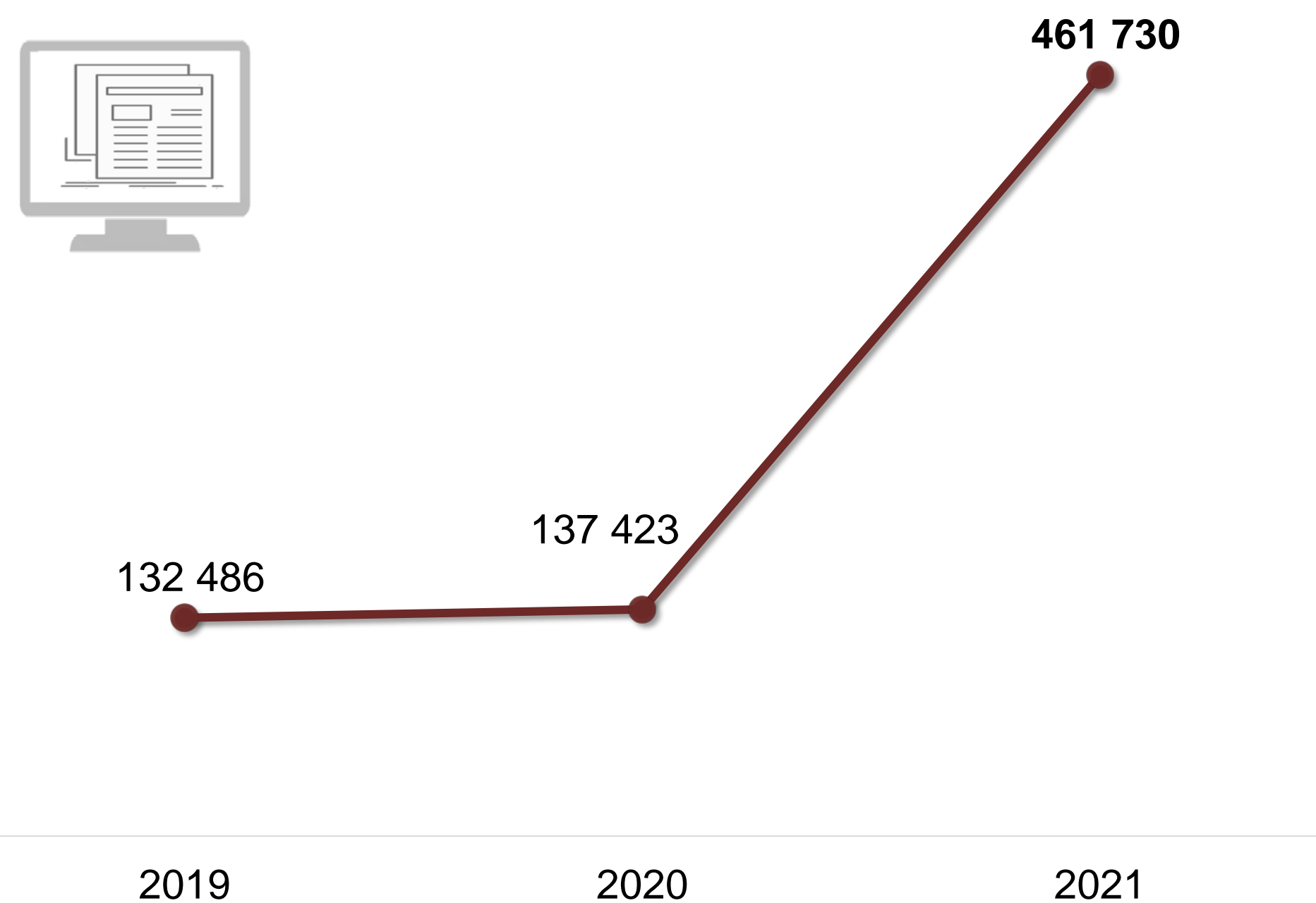


Sentencias emitidas publicadas



Durante **2021**, los poderes judiciales estatales **publicaron** en sus sitios web **461 730 sentencias emitidas** por los **órganos jurisdiccionales**. En contraste con **2020**, la cantidad total de sentencias publicadas en los sitios web aumentó **236.0 %**. El **Estado de México** fue la entidad que concentró la mayor cantidad de sentencias publicadas.

Sentencias emitidas publicadas por los poderes judiciales estatales en sus sitios web



Sentencias emitidas publicadas por los poderes judiciales estatales en sus sitios web, por entidad federativa, 2021

Nota: Con fecha 28 de abril de 2023 se actualizó la presente diapositiva, debido a una rectificación de cifras realizada por el Consejo de la Judicatura del estado de Jalisco.

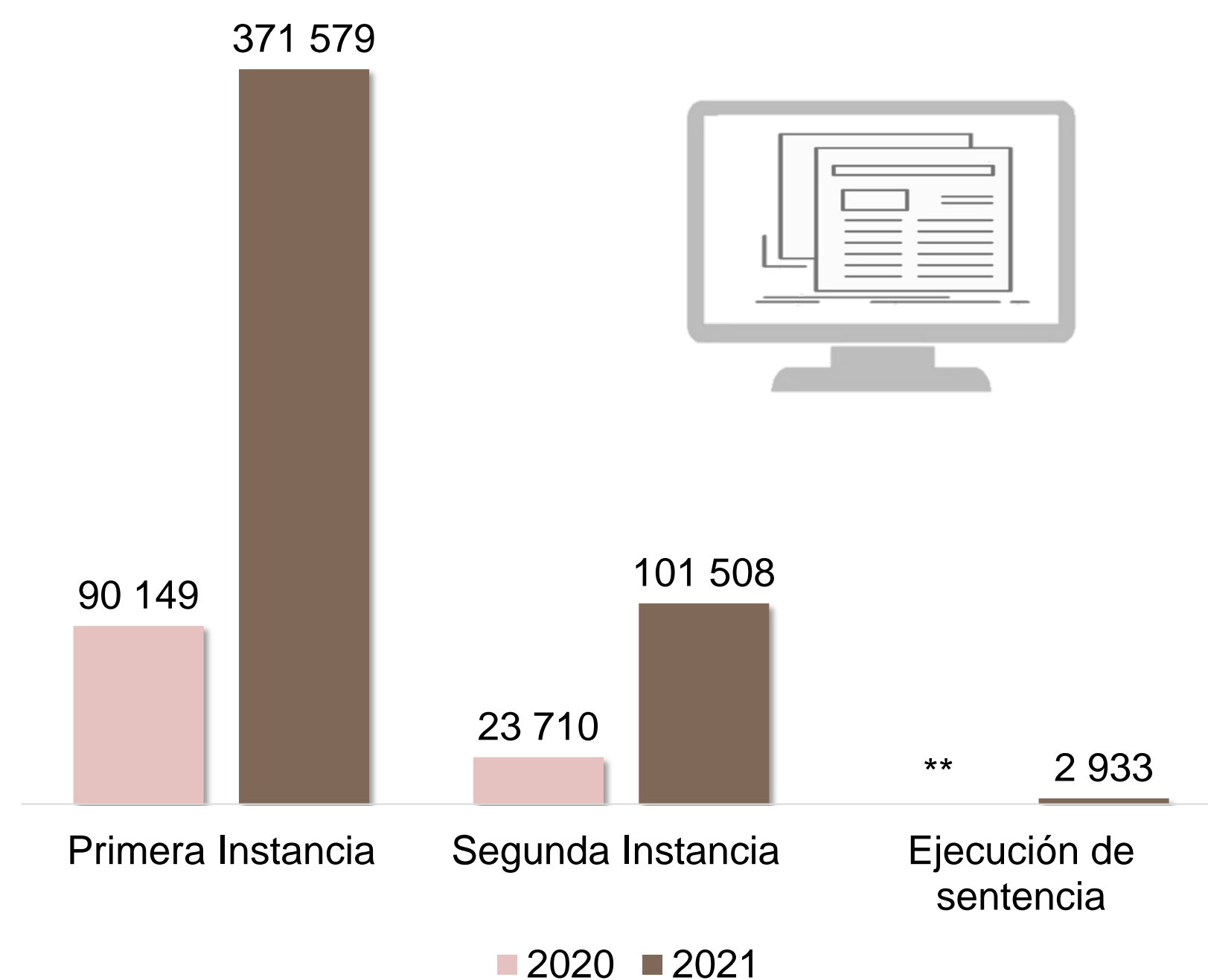
Nota: No se incluye el Poder Judicial del estado de San Luis Potosí debido a que reportó no haber publicado sentencias emitidas en su sitio web.

Sentencias emitidas publicadas



Según la instancia, **371 579** sentencias correspondieron a **primera instancia**, **101 508** a **segunda instancia** y **2 933** a **ejecución de sentencia**.

Sentencias emitidas publicadas por los poderes judiciales estatales en sus sitios web, según instancia



**La instancia *Ejecución de sentencia* comenzó a captarse a partir del levantamiento 2022 (información 2021), por ello no se incluyen cifras para el periodo anterior.

Nota: Con fecha 28 de abril de 2023 se actualizó la presente diapositiva, debido a una rectificación de cifras realizada por el Consejo de la Judicatura del estado de Jalisco.

Entidad	Primera Instancia	Segunda Instancia
AGS	10 260	887
BC	1 057	91
BCS	749	93
CAMP	677	192
COAH	21 222	1 739
CHIS	3 996	878
CHIH	19 397	5 398
CDMX	51 533	14 589
DGO	8 524	6 839
GTO	29 551	29 912
GRO	1 570	156
HGO	11 768	765
JAL	10 187	6 986
MEX	64 579	11 083
MICH	37 358	5 797
MOR	9 143	1 556
NAY	5 135	426
NL	29 197	1 050
OAX	2 155	1 479
PUE	11 095	773
QRO	9 165	1 557
QROO	3 164	1 800
SIN	273	2 112
SON	8 692	535
TAB	362	NA
TAMPS	11 099	2 126
TLAX	1 117	81
VER	1 592	1 125
YUC	6 962	1 483

Sentencias emitidas publicadas por los poderes judiciales estatales en sus sitios web, por entidad federativa e instancia, 2021



NA: No aplica, debido a que se reportó no haber publicado sentencias emitidas por la instancia correspondiente.

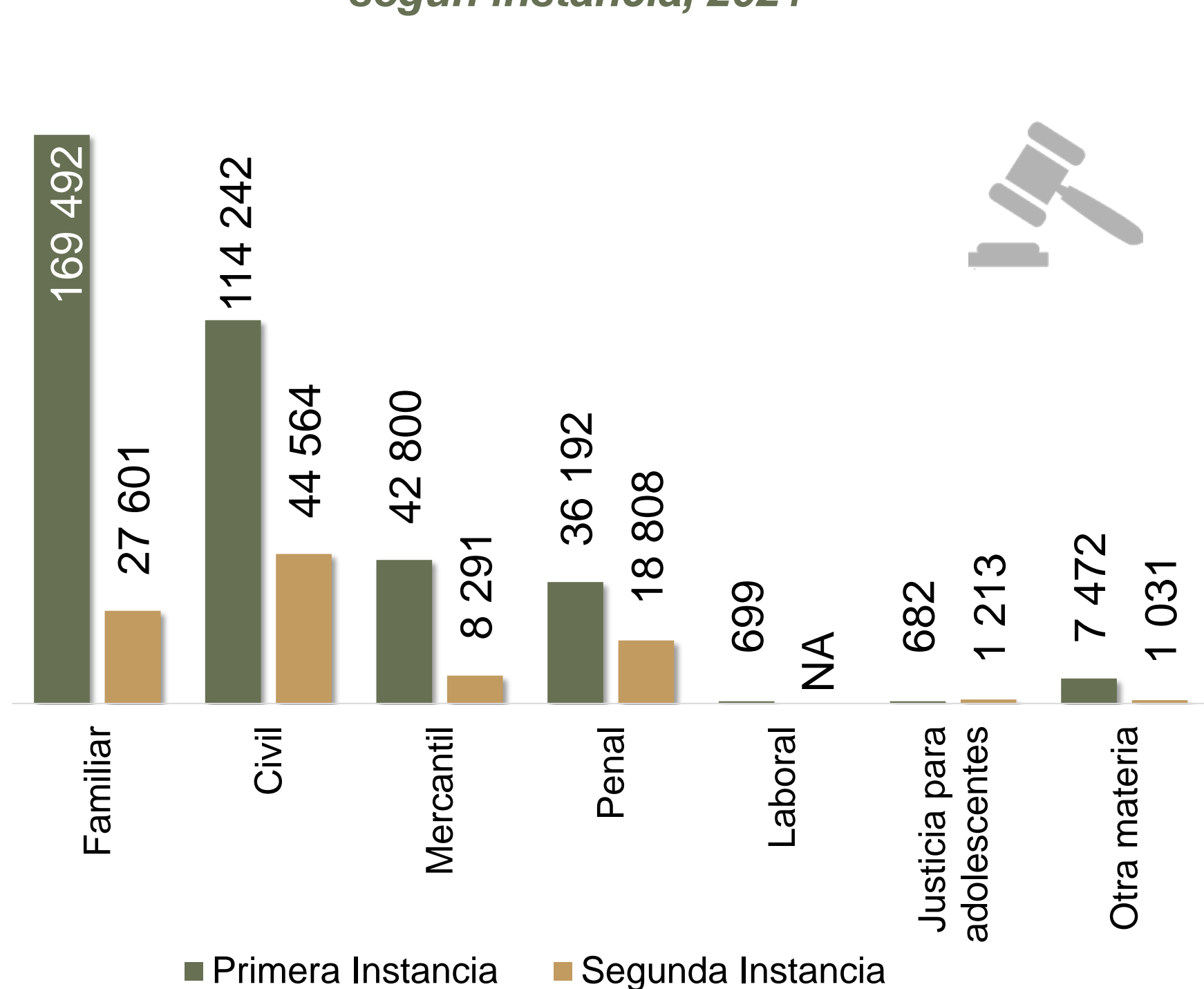
Nota: El estado de San Luis Potosí reportó no haber publicado sentencias emitidas en su sitio web. No se incluyen los estados de Colima y Zacatecas, debido a que reportaron no contar con datos o elementos para responder. En algunos casos, los poderes judiciales pudieron no contar con datos o elementos para responder en alguna instancia y/o materia específica. Es posible que en algunos casos una sentencia pudiera contener información de más de una materia dentro de la misma instancia.

Sentencias emitidas publicadas



En los órganos jurisdiccionales de **primera instancia**, la materia más frecuente fue la **familiar**, mientras que en **segunda instancia**, la mayoría de las sentencias publicadas correspondieron a la materia **civil**.*

*Sentencias emitidas publicadas en los poderes judiciales estatales por materia, según instancia, 2021**



*No se incluyen los órganos jurisdiccionales de ejecución de sentencia para los cuales la totalidad de las sentencias correspondieron a la materia Penal.

(-): No contó con datos o elementos para responder.

NA: No aplica.

Nota: Con fecha 28 de abril de 2023 se actualizó la presente diapositiva, debido a una rectificación de cifras realizada por el Consejo de la Judicatura del estado de Jalisco.

Entidad	Civil	Familiar	Mercantil	Laboral	Penal	Justicia para adolescentes	Otra
AGS	2 194	3 553	1 699	NA	267	2	3 432
BC	594	352	79	NA	96	8	19
BCS	75	155	476	NA	134	1	1
CAMP	317	169	219	NA	54	NA	123
COAH	3 285	11 713	6 246	NA	1 717	-	NA
CHIS	910	3 376	159	24	391	14	NA
CHIH	5 098	13 912	1 737	NA	3 940	108	-
CDMX	26 907	24 052	-	NA	16 935	198	499
DGO	2 038	7 198	3 255	88	2 744	40	NA
GTO	26 167	18 594	11 921	NA	2 781	NA	NA
GRO	120	1 101	28	NA	465	12	NA
HGO	4 333	6 656	546	NA	978	20	NA
JAL	8 947	3 339	1 173	NA	2 617	1 097	NA
MEX	35 404	26 046	2 156	389	11 535	132	0
MICH	22 633	12 565	6 412	NA	1 770	0	NA
MOR	1 877	6 910	1 203	0	709	NA	NA
NAY	555	2 783	1 364	NA	710	149	NA
NL	1 567	18 898	3 876	NA	2 463	45	3 398
OAX	1 062	918	124	NA	1 313	NA	217
PUE	2 076	7 741	1 152	10	388	NA	501
QRO	2 481	5 738	1 910	NA	574	19	NA
QROO	1 571	2 702	311	NA	368	3	9
SIN	1 121	336	425	NA	713	16	NA
SON	888	3 309	2 218	NA	2 637	NA	175
TAMPS	3 525	8 952	-	NA	748	NA	0
TLAX	679	479	33	NA	7	NA	0
VER	871	1 305	203	NA	209	NA	129
YUC	1 511	4 241	2 166	NA	496	31	NA
TAB	NA	NA	NA	188	174	NA	NA

Sentencias emitidas publicadas por los poderes judiciales estatales, por entidad federativa y materia, 2021

Nota: El estado de San Luis Potosí reportó no haber publicado sentencias emitidas en su sitio web. No se incluyen los estados de Colima y Zacatecas, debido a que reportaron no contar con datos o elementos para responder. En algunos casos, los poderes judiciales pudieron no contar con datos o elementos para responder en alguna instancia y/o materia específica. Es posible que en algunos casos una sentencia pudiera contener información de más de una materia dentro de la misma instancia.



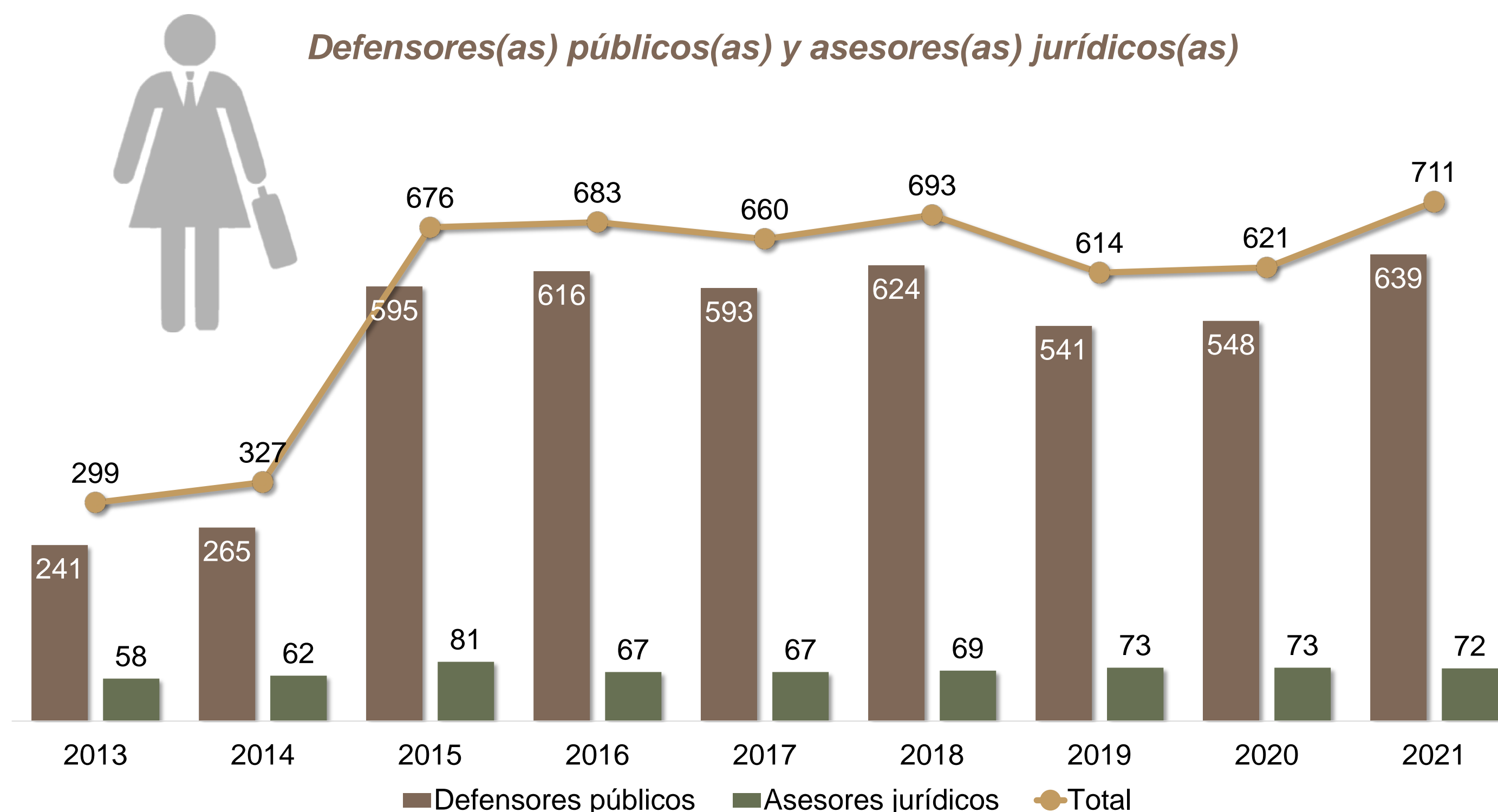
Defensoría Pública o de Oficio



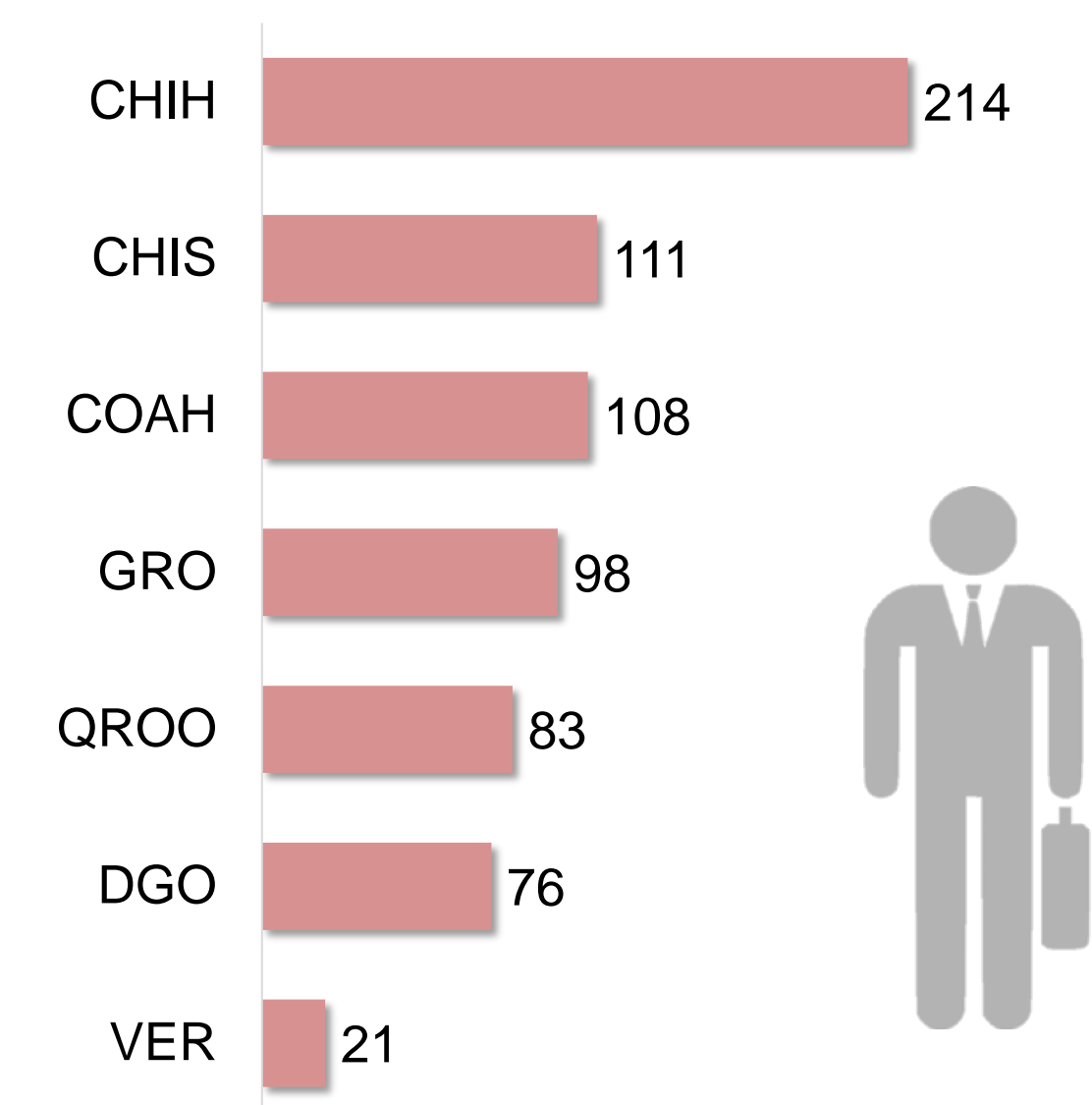
Personal*



Al cierre de **2021**, las **defensorías públicas o de oficio** a cargo de los poderes judiciales estatales contaron con **936** servidoras y servidores públicos, de los cuales, **54.5 %** fueron **mujeres** y **45.5 %** **hombres**. Del total, **711** se desempeñaron como **defensores públicos y asesores jurídicos**, cifra que representó **76.0%** del total. La cantidad de defensores y asesores **aumentó 14.5 %** con respecto a **2020**.



Defensores públicos y asesores jurídicos por entidad, 2021



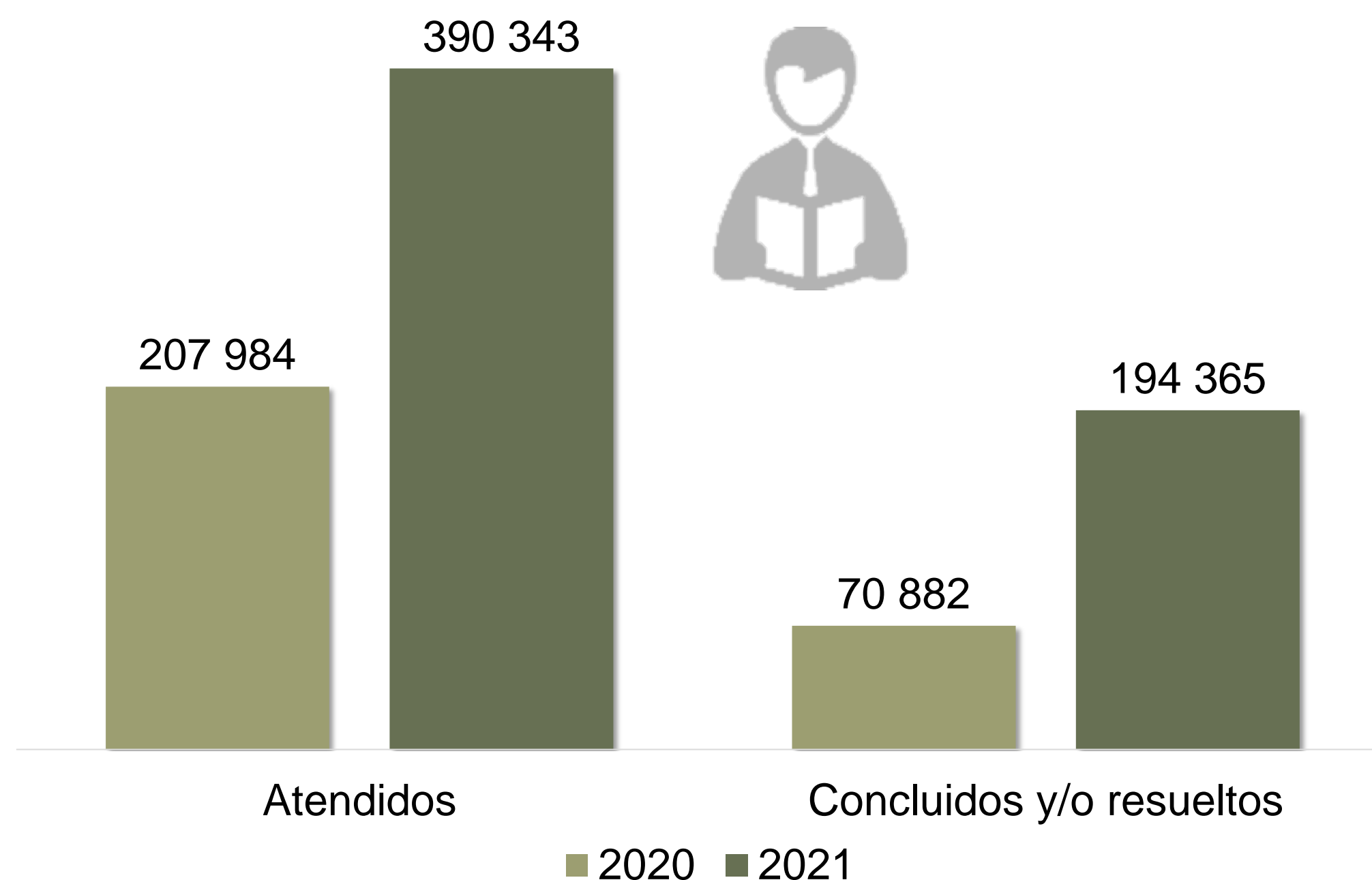
*La presente sección incluye solamente información de Coahuila, Chiapas, Chihuahua, Durango, Guerrero, Quintana Roo y Veracruz de Ignacio de la Llave debido a que la Defensoría Pública o de Oficio se encontraba a cargo del Poder Judicial de cada entidad. Para el resto de las entidades, las defensorías públicas o de oficio se encuentran a cargo del Poder Ejecutivo estatal. Para mayor información, consulte el Censo Nacional de Gobiernos Estatales (CNGE) 2022, disponible en el sitio <https://www.inegi.org.mx/programas/cnge/2022/>.

Asuntos y servicios*

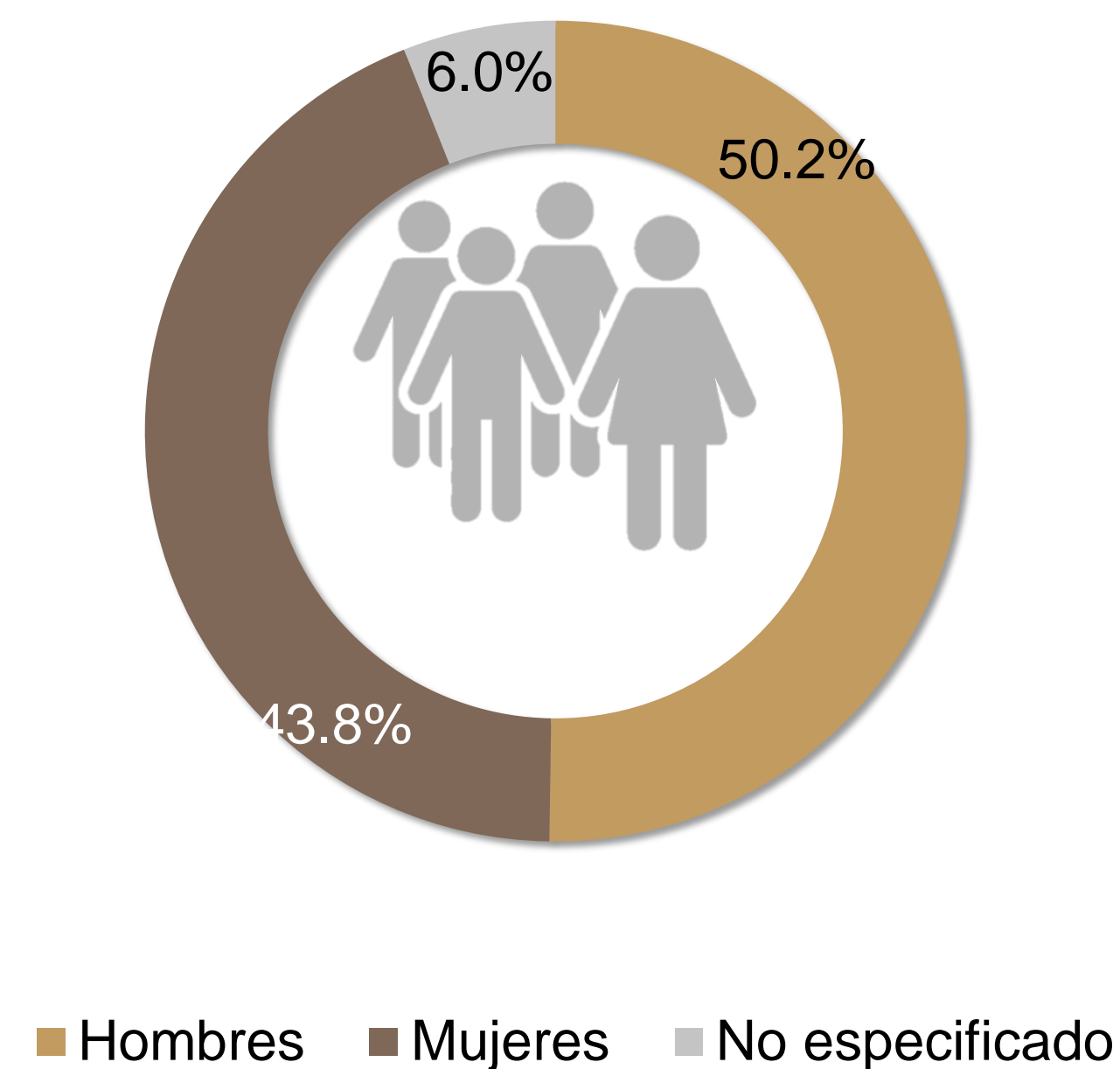


En el mismo periodo se atendieron **390 343 asuntos y servicios**, y se **concluyeron 194 365**, lo que en comparación con **2020**, representó un **aumento de 87.7 % y 174.2 %**, respectivamente. En los asuntos y servicios estuvieron involucradas **403 965 personas**, de las cuales, **50.2 % eran hombres**, **43.8 % mujeres** y en **6.0 % no se especificó el sexo**.

Asuntos y servicios conocidos por los defensores públicos y asesores jurídicos, por estatus



Personas involucradas en los asuntos y servicios conocidos por los defensores públicos y asesores jurídicos, por sexo, 2021



*La presente sección incluye solamente información de Coahuila, Chiapas, Chihuahua, Durango, Guerrero, Quintana Roo y Veracruz de Ignacio de la Llave debido a que la Defensoría Pública o de Oficio se encontraba a cargo del Poder Judicial de cada entidad. Para el resto de las entidades, las defensorías públicas o de oficio se encuentran a cargo del Poder Ejecutivo estatal. Para mayor información, consulte el Censo Nacional de Gobiernos Estatales (CNGE) 2022, disponible en el sitio <https://www.inegi.org.mx/programas/cnge/2022/>.

1483



Impartición de justicia

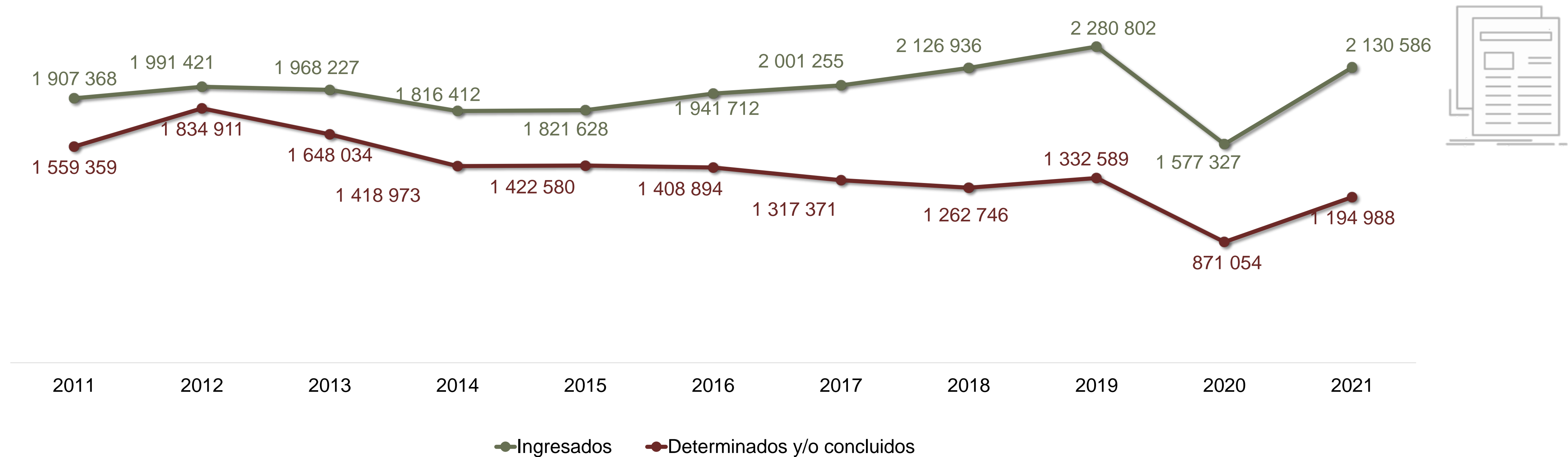


Asuntos ingresados y determinados y/o concluidos en todas las materias



Durante **2021**, a nivel nacional se reportaron **2 130 586 asuntos ingresados*** y **1 194 988 concluidos y/o determinados**** por los órganos jurisdiccionales de los poderes judiciales estatales en todas las materias. En contraste con **2020**, dichas cifras presentan un aumento de **35.1 %** y **37.2 %**, respectivamente.

Asuntos ingresados y determinados y/o concluidos** por los órganos jurisdiccionales de los poderes judiciales estatales*



*Para los sistemas Penal Acusatorio e Integral de Justicia Penal para Adolescentes solo se incluyen las causas penales ingresadas en los juzgados de control o garantías. Los ingresos para las materias penal y justicia para adolescentes solo consideran las causas penales competentes.

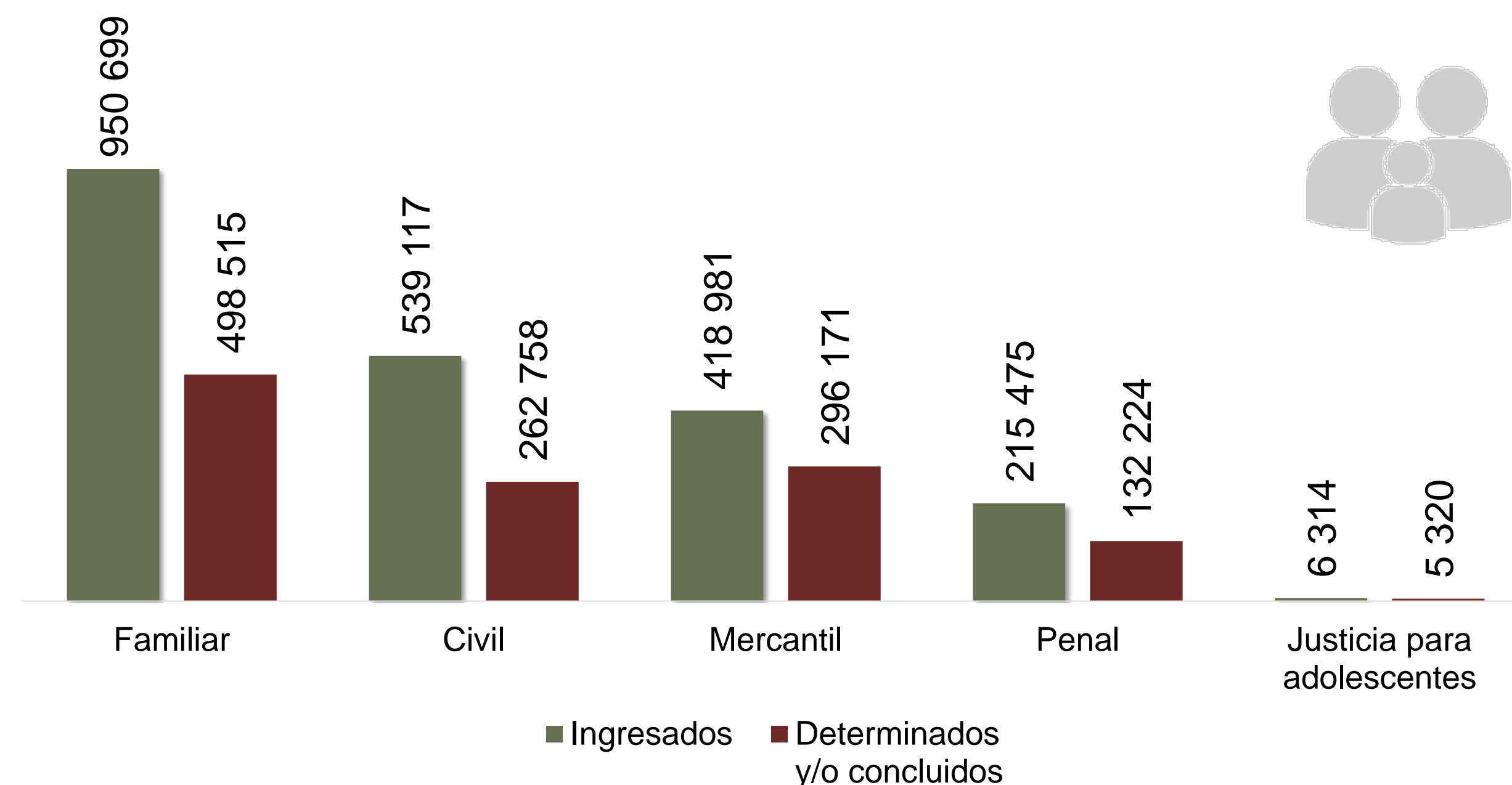
**Para las materias penal y justicia para adolescentes la información se refiere a las determinaciones y/o conclusiones efectuadas a las causas penales; en los sistemas Penal Acusatorio e Integral de Justicia Penal para Adolescentes se incluyen los juzgados de control o garantías y los tribunales de enjuiciamiento o juzgados de juicio oral. Para el resto de las materias, los asuntos concluidos se refieren a aquellos expedientes concluidos durante el año en los que se puso fin al juicio o procedimiento, independientemente de que hayan ingresado durante el año o en ejercicios anteriores.

Asuntos ingresados y determinados y/o concluidos en todas las materias

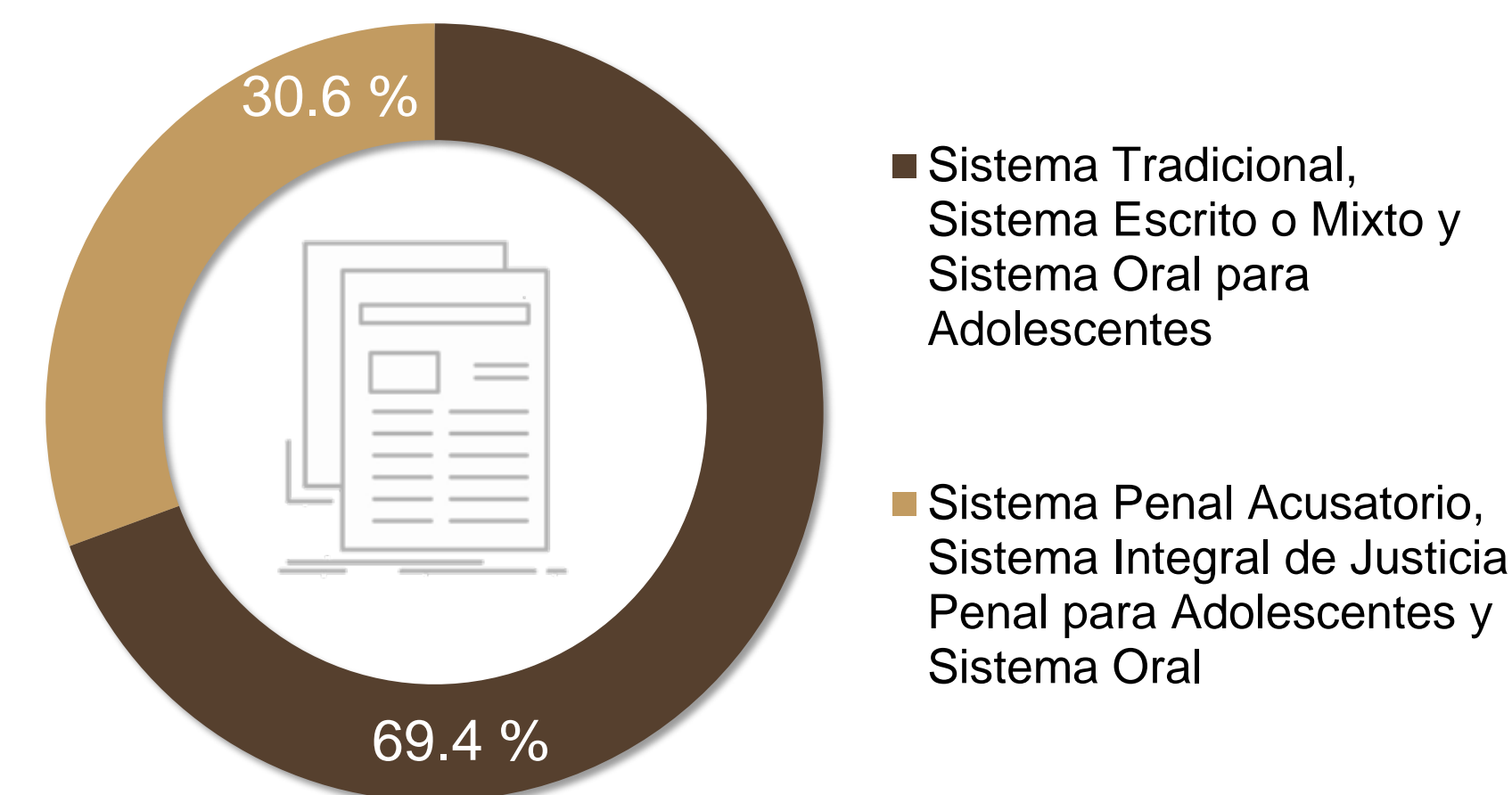


Del total de **asuntos ingresados***, **44.6 %** correspondió a la materia **familiar**, seguida de la materia **civil** con **25.3 %** y **mercantil** con **19.7 %**, mientras que **10.4 %** (221 789) correspondió a **causas penales** (materia penal y justicia para adolescentes). Para los **asuntos concluidos****, la mayoría de los expedientes se registró en materia **familiar** con **41.7 %**, seguida de la materia **mercantil** con **24.8 %**. Del total de asuntos ingresados en los órganos jurisdiccionales, **69.4 %** se registró en el Sistema Tradicional y **30.6 %** en el Sistema Oral.

Asuntos ingresados y determinados y/o concluidos** por los órganos jurisdiccionales, por materia, 2021*



Distribución de asuntos en todas las materias ingresados a los órganos jurisdiccionales, por sistema, 2021



*Para los sistemas Penal Acusatorio e Integral de Justicia Penal para Adolescentes solo se incluyen las causas penales ingresadas en los juzgados de control o garantías. Los ingresos para las materias penal y justicia para adolescentes solo consideran las causas penales competentes.

**Para las materias penal y justicia para adolescentes la información se refiere a las determinaciones y/o conclusiones efectuadas a las causas penales; en los sistemas Penal Acusatorio e Integral de Justicia Penal para Adolescentes se incluyen los juzgados de control o garantías y los tribunales de enjuiciamiento o juzgados de juicio oral. Para el resto de las materias, los asuntos concluidos se refieren a aquellos expedientes concluidos durante el año en los que se puso fin al juicio o procedimiento, independientemente de que hayan ingresado durante el año o en ejercicios anteriores.

Asuntos ingresados y determinados y/o concluidos en todas las materias



Los poderes judiciales de la **Ciudad de México** y del **estado de México** concentraron **24.1 %** de los asuntos ingresados* y **23.2 %** de los asuntos determinados y/o concluidos** en todas las materias.

Asuntos ingresados* y determinados y/o concluidos** por los órganos jurisdiccionales, por entidad federativa, 2021

Entidad	Ingresados*	Determinados y/o concluidos**
NACIONAL	2 130 586	1 194 988
CDMX	263 511	81 310
MEX	249 127	196 184
GTO	172 859	131 436
JAL	124 429	23 040
VER	121 946	43 827
NL	121 878	116 836
CHIH	82 982	63 691
COAH	71 875	34 168
BC	70 545	32 757
MICH	69 617	35 077
SON	67 909	41 908
QRO	64 274	33 576
PUE	60 089	29 556
TAMPS	55 743	44 378
HGO	53 334	32 686
AGS	46 885	31 643
SIN	46 845	38 841
TAB	43 584	10 914
DGO	36 855	24 387
SLP	33 456	12 854
CHIS	32 238	14 398
NAY	27 545	11 514
MOR	25 531	9 257
OAX	24 586	4 594
YUC	24 576	23 232
ZAC	24 308	19 874
QROO	23 893	9 150
GRO	23 189	8 721
CAMP	19 368	16 232
COL	16 706	6 312
TLAX	15 846	8 045
BCS	15 057	4 590



*Para los sistemas Penal Acusatorio e Integral de Justicia Penal para Adolescentes solo se incluyen las causas penales ingresadas en los juzgados de control o garantías. Los ingresos para las materias penal y justicia para adolescentes solo consideran las causas penales competentes.

**Para las materias penal y justicia para adolescentes la información se refiere a las determinaciones y/o conclusiones efectuadas a las causas penales; en los sistemas Penal Acusatorio e Integral de Justicia Penal para Adolescentes se incluyen los juzgados de control o garantías y los tribunales de enjuiciamiento o juzgados de juicio oral. Para el resto de las materias, los asuntos concluidos se refieren a aquellos expedientes concluidos durante el año en los que se puso fin al juicio o procedimiento, independientemente de que hayan ingresado durante el año o en ejercicios anteriores.



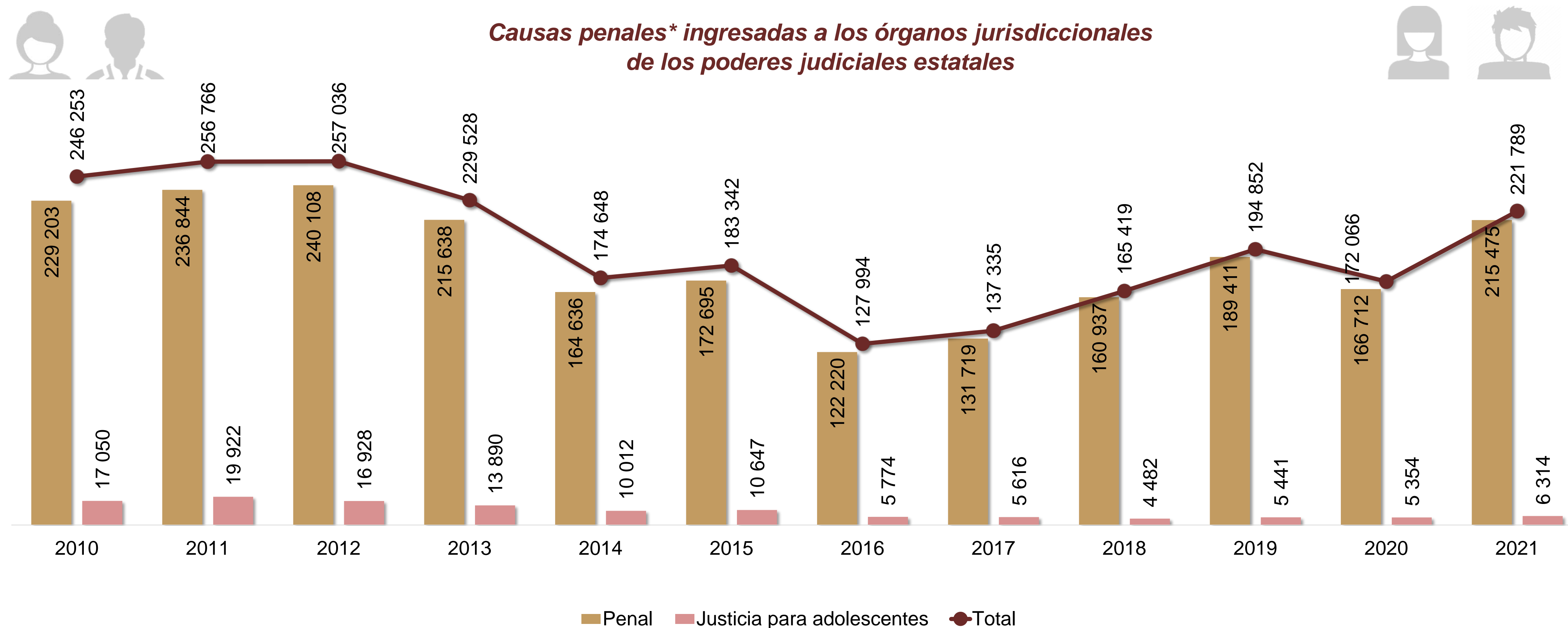
Impartición de justicia penal



Causas penales ingresadas



De las **221 789 causas penales ingresadas*** a nivel nacional durante **2021**, **97.2 %** correspondió a la materia **penal (adultos)** y **2.8 %** a la materia de **justicia para adolescentes**. En contraste con **2020**, el total de causas penales presentó un **aumento de 28.9 %** en **2021**. En materia **penal**, el **aumento** correspondió a **29.2 %**, mientras que, en materia de **justicia para adolescentes**, fue de **17.9 por ciento**.



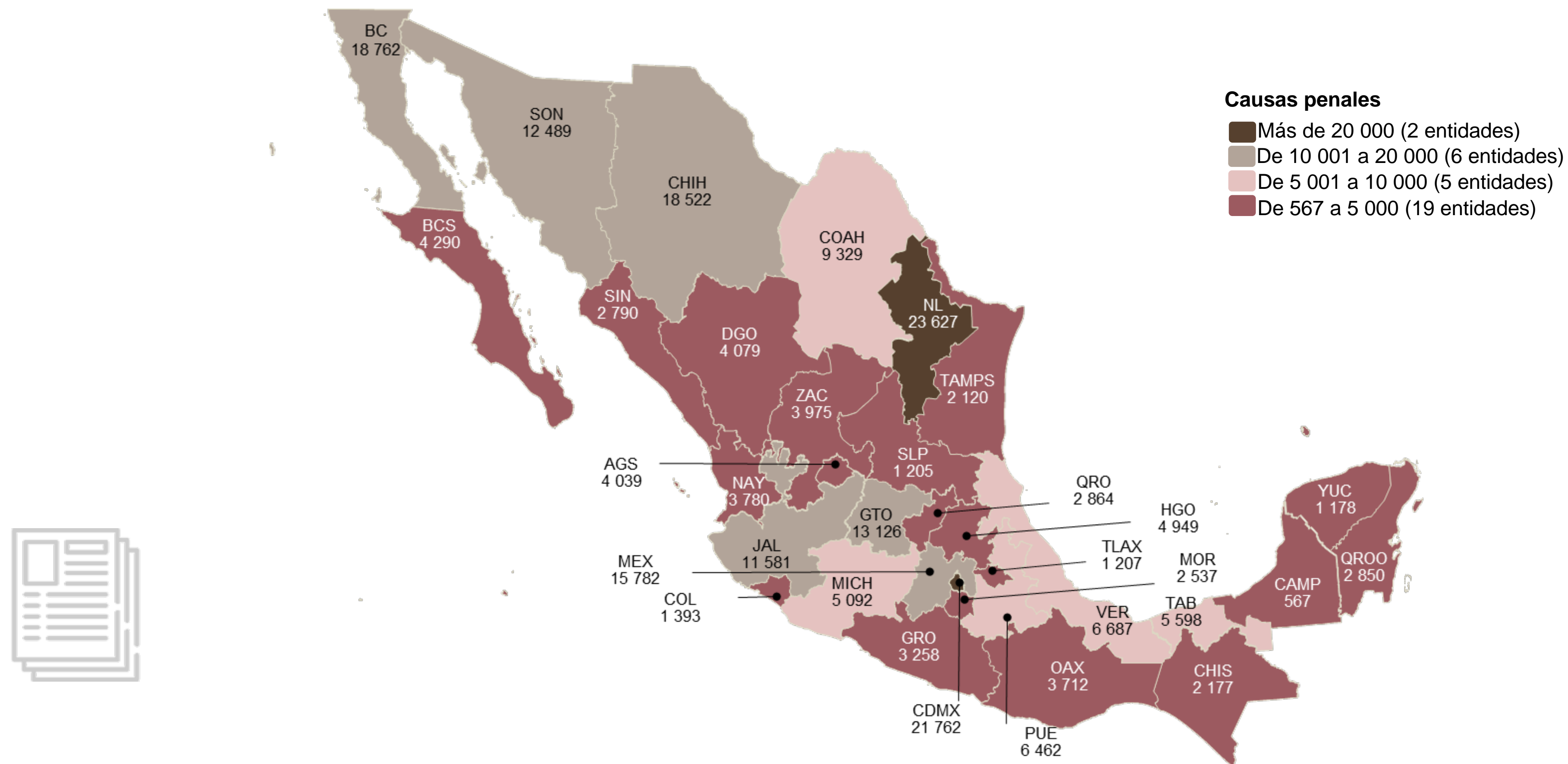
*Se incluye información del Sistema Tradicional, Sistema Penal Acusatorio (juzgados de control o garantías), Sistema Escrito o Mixto, Sistema Oral y Sistema Integral de Justicia Penal para Adolescentes (juzgados de control o garantías). Los ingresos consideran únicamente las causas penales competentes.

Causas penales ingresadas



El Poder Judicial de **Nuevo León** (23 627) concentró la mayor cantidad de causas penales ingresadas*, seguido del Poder Judicial de la **Ciudad de México** (21 762).

Causas penales* ingresadas a los órganos jurisdiccionales de los poderes judiciales estatales, 2021



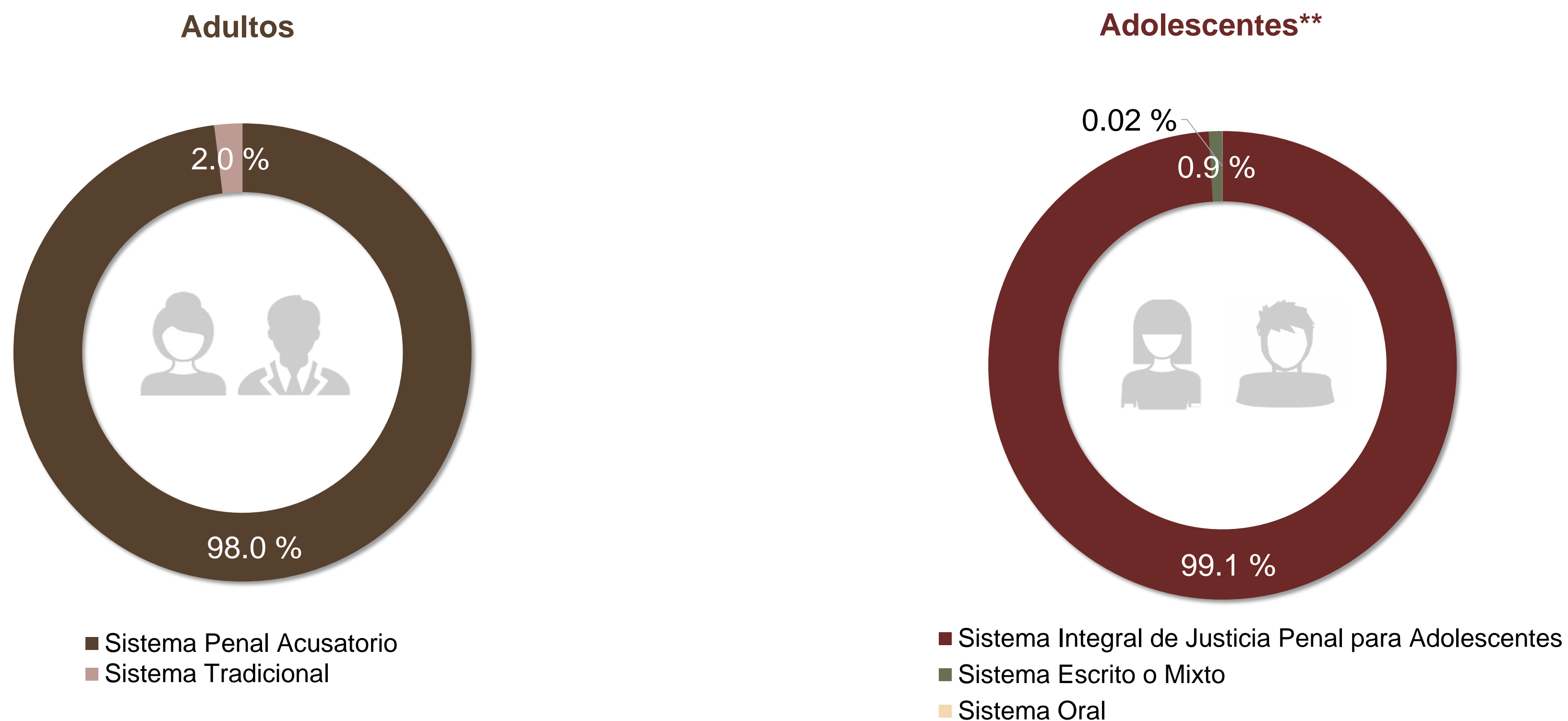
*Solo se incluyen las causas penales ingresadas en los juzgados de control o garantías. Los ingresos consideran únicamente las causas penales competentes.

Causas penales ingresadas



Para los adultos, **98.0 %** de las causas penales* se registraron en el **Sistema Penal Acusatorio** y **2.0 %** en el **Sistema Tradicional**. En cuanto a los adolescentes, **99.1 %** correspondió al **Sistema Integral de Justicia Penal para Adolescentes**, **0.9 %** al **Sistema Escrito o Mixto** y **0.02 %** al **Sistema Oral****.

Causas penales ingresadas a los órganos jurisdiccionales de los poderes judiciales estatales, por sistema de justicia 2021*



*En los sistemas Penal Acusatorio e Integral de Justicia Penal para Adolescentes solo se incluyen las causas penales ingresadas en los juzgados de control o garantías. Los ingresos consideran únicamente las causas penales competentes.

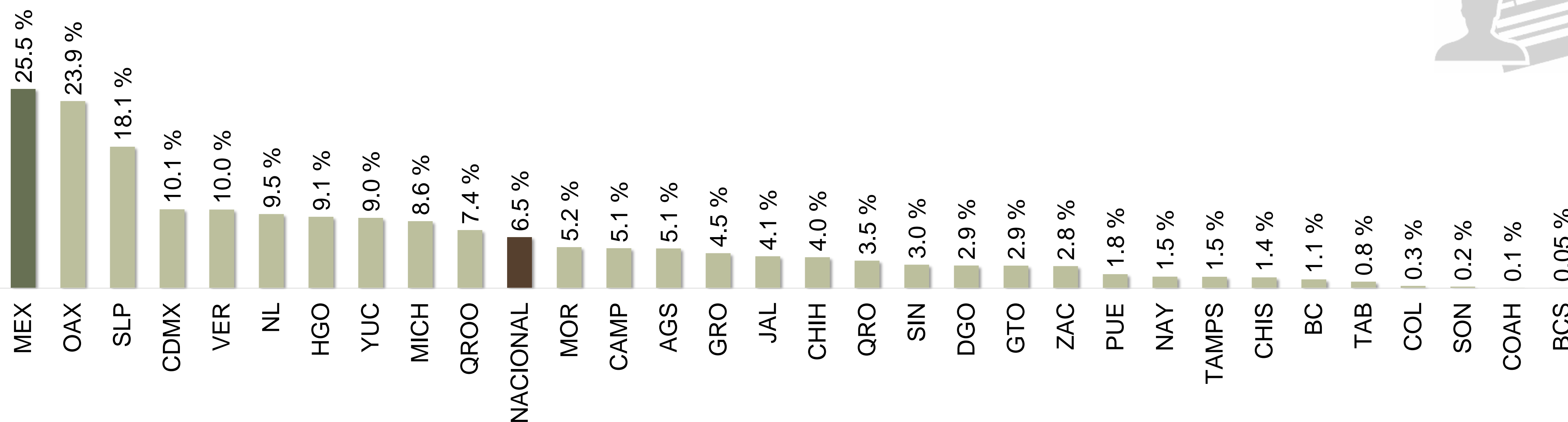
**La suma de los porcentajes puede ser distinta a 100 % debido al redondeo de los decimales.

Causas penales ingresadas



Durante **2021**, a nivel nacional se registró que **6.5 %** de las causas penales fueron **ingresadas en los tribunales de enjuiciamiento o juzgados de juicio oral** con respecto a las ingresadas en los juzgados de control o garantías. La entidad federativa que registró el mayor porcentaje fue el **estado de México con 25.5 por ciento**.

Porcentaje de causas penales ingresadas a los tribunales de enjuiciamiento o juzgados de juicio oral con respecto a los juzgados de control o garantías, por entidad federativa, 2021



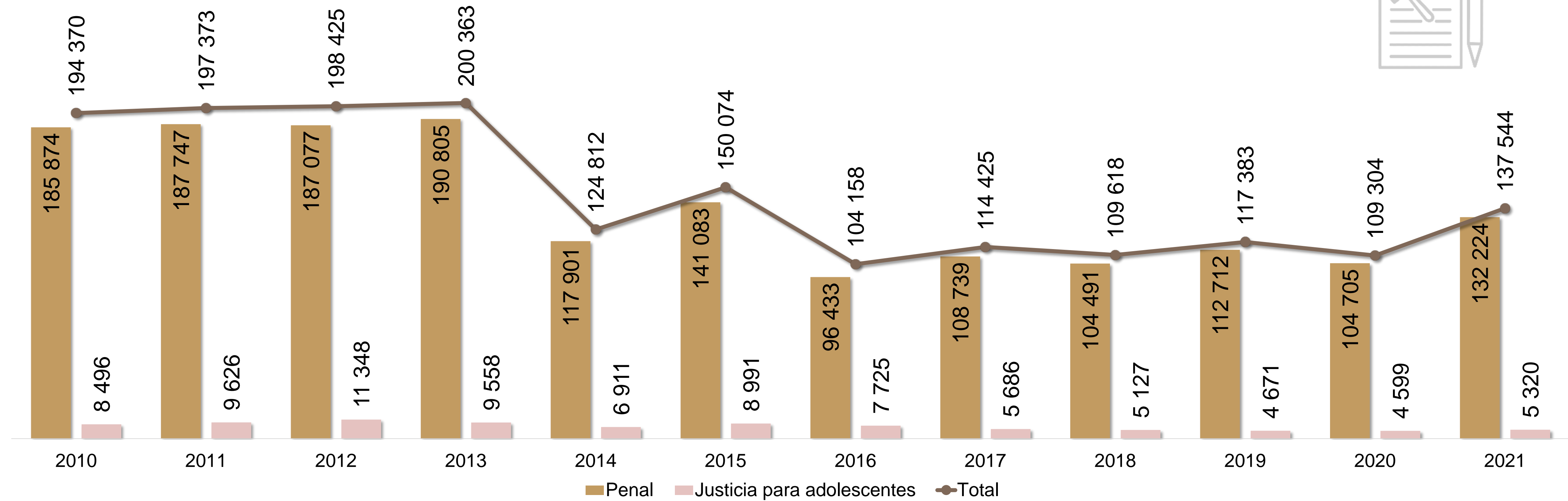
Nota: No se incluye el estado de Tlaxcala debido a que no reportó ingresos en los tribunales de enjuiciamiento o juzgados de juicio oral.

Determinaciones y/o conclusiones en las causas penales



En **2021**, a nivel nacional se efectuaron **137 544 determinaciones y/o conclusiones*** en las causas penales, **96.1 %** correspondió a **adultos** y **3.9 %** a **adolescentes**. En contraste con **2020**, el total de determinaciones y/o conclusiones presentó un aumento de **25.8 %** en **2021**, mientras que en las materias penal y justicia para adolescentes el aumento fue de **26.3 %** y **15.7 %**, respectivamente.

Determinaciones y/o conclusiones efectuadas en las causas penales por los órganos jurisdiccionales en los poderes judiciales estatales, por materia



*Se incluye información de los sistemas Tradicional, Penal Acusatorio, Escrito o Mixto, Oral e Integral de Justicia Penal para Adolescentes. En los sistemas Penal Acusatorio e Integral de Justicia Penal para Adolescentes se incluyen los juzgados de control o garantías y los tribunales de enjuiciamiento o juzgados de juicio oral. La medición se hace a nivel de procesado y/o imputado, toda vez que la causa penal se individualiza de acuerdo con la resolución que el juzgador emite a cada persona. Para ambos sistemas, las causas penales pudieron haber ingresado durante el año o en ejercicios anteriores.

Determinaciones y/o conclusiones en las causas penales



Del total de determinaciones y/o conclusiones, en el **Sistema Tradicional** se registraron **10 984**, para el **Sistema Penal Acusatorio** la cifra fue de **121 240**, en el **Sistema Escrito o Mixto** y en el **Sistema Oral** se registraron **188**, y en el **Sistema Integral de Justicia Penal para Adolescentes** el total fue de **5 132**.

Determinaciones y/o conclusiones efectuadas en las causas penales en los poderes judiciales estatales, por sistema



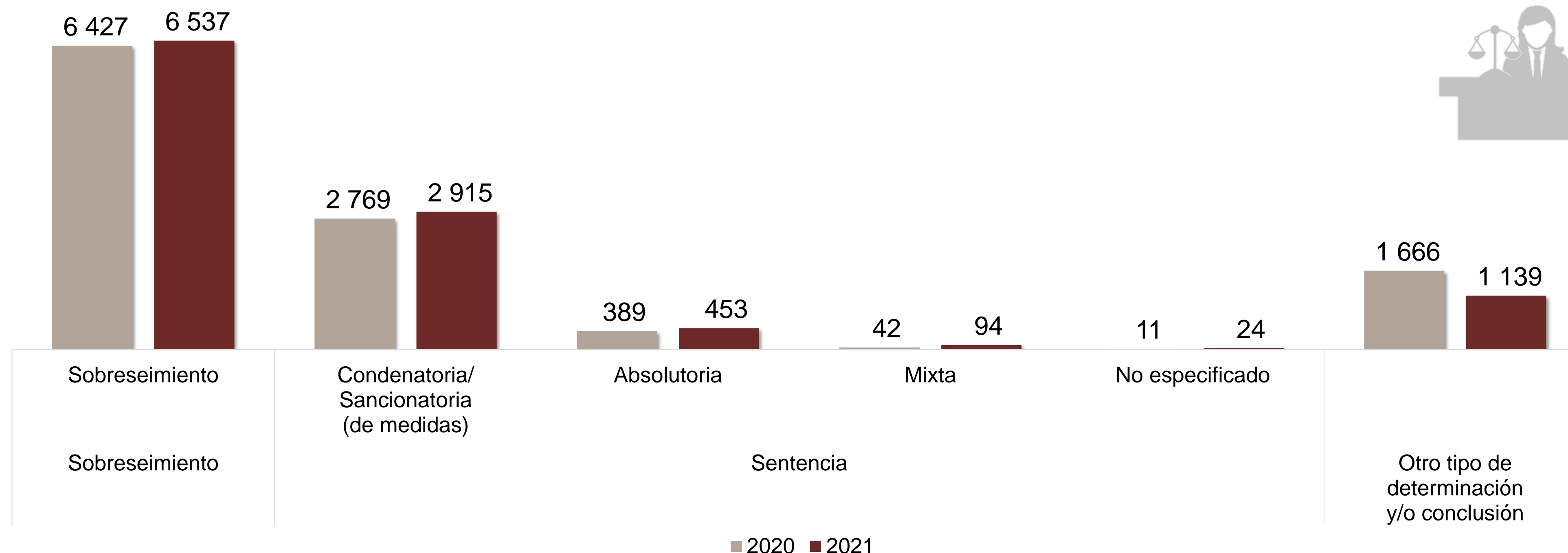
*En los sistemas Penal Acusatorio e Integral de Justicia Penal para Adolescentes se incluyen los juzgados de control o garantías y los tribunales de enjuiciamiento o juzgados de juicio oral.

Determinaciones y/o conclusiones en las causas penales



De las **11 172 determinaciones y/o conclusiones** efectuadas a las causas penales en el Sistema Tradicional, Sistema Escrito o Mixto y Sistema Oral, **58.5 %** correspondió a **sobreseimiento**. En comparación con lo reportado en **2020**, las determinaciones en dichos sistemas a nivel nacional disminuyeron **1.2 por ciento**.

*Determinaciones y/o conclusiones efectuadas en las causas penales en el Sistema Tradicional, Sistema Escrito o Mixto y Sistema Oral, por tipo**



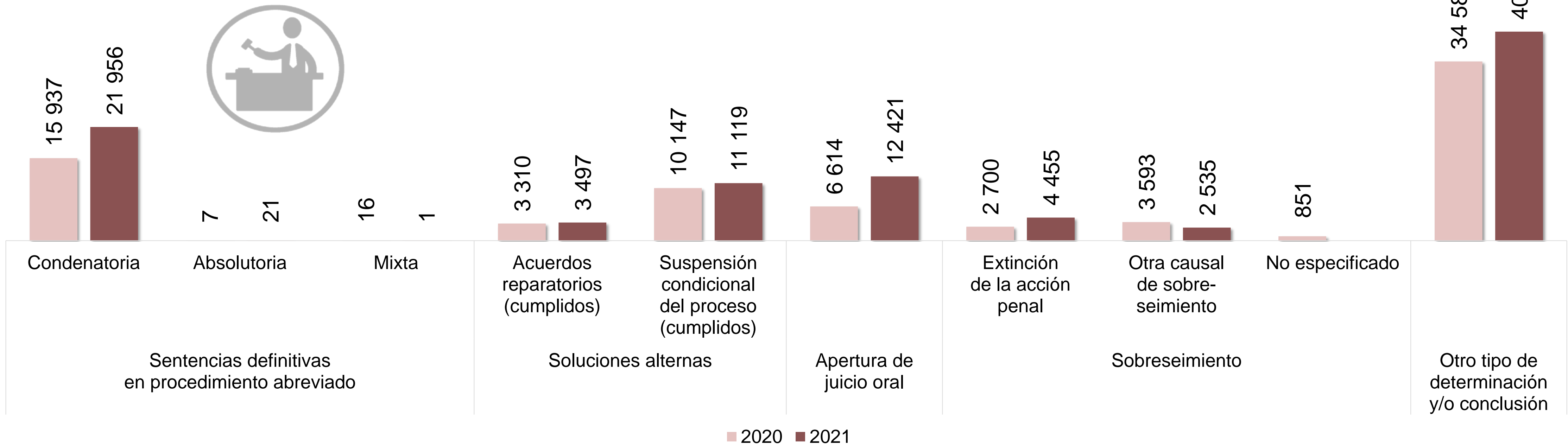
*No se incluye la categoría *No especificado* que correspondió a 10 registros en 2021.

Determinaciones y/o conclusiones en las causas penales



Con respecto a las **115 379 determinaciones y/o conclusiones** efectuadas en los juzgados de control o garantías en los sistemas Penal Acusatorio e Integral de Justicia Penal para Adolescentes, **19.0 %** correspondió a **sentencias definitivas en procedimiento abreviado**. En contraste con **2020**, se reportó un **aumento de 26.4 %** en la cifra total de determinaciones y/o conclusiones en dichos sistemas.

*Determinaciones y/o conclusiones efectuadas en las causas penales en el Sistema Penal Acusatorio y Sistema Integral de Justicia Penal para Adolescentes (juzgados de control o garantías), por tipo**



*No se incluye la categoría *No especificado* que en 2020 correspondió a 13 356 y en 2021 a 19 020.

Nota: La medición se hace a nivel de procesado y/o imputado, toda vez que la causa penal se individualiza de acuerdo con la resolución que el juzgador emite a cada persona. Para ambos sistemas, las causas penales pudieron haber ingresado durante el año o en ejercicios anteriores.



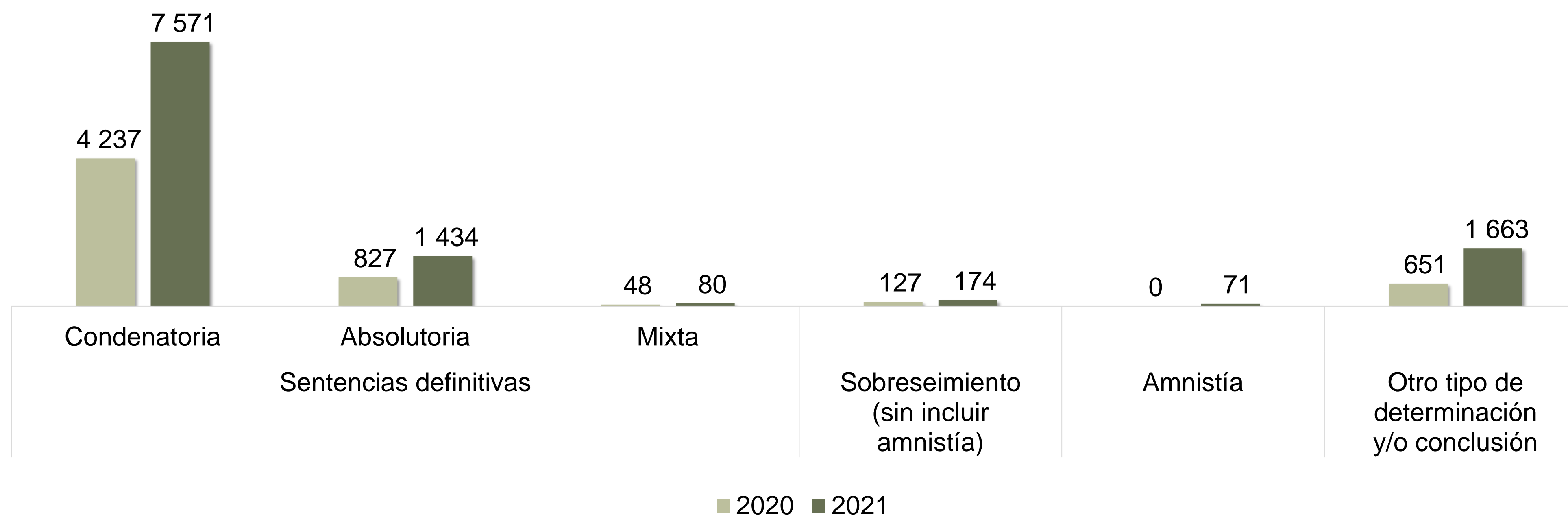
Determinaciones y/o conclusiones en las causas penales



En cuanto a las **10 993 determinaciones y/o conclusiones** efectuadas en **2021** en los tribunales de enjuiciamiento en los sistemas Penal Acusatorio e Integral de Justicia Penal para Adolescentes, **82.6 %** correspondió a **sentencias definitivas**. En comparación con **2020**, se reportó un **aumento de 64.0 %** en el total de determinaciones y/o conclusiones en dichos sistemas.



*Determinaciones y/o conclusiones efectuadas en las causas penales en el Sistema Penal Acusatorio y Sistema Integral de Justicia Penal para Adolescentes (tribunales de enjuiciamiento o juzgados de juicio oral), por tipo**



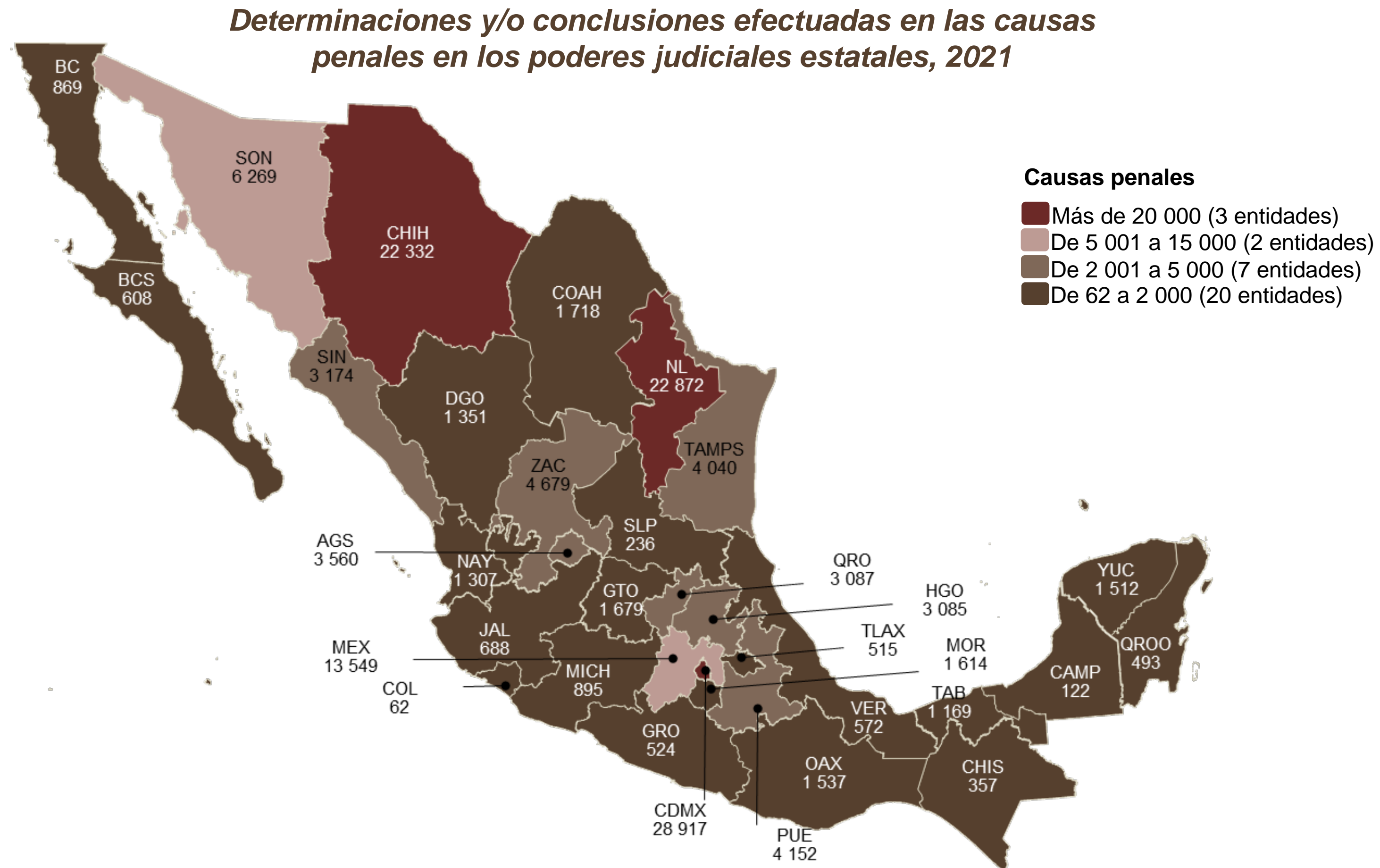
*No se incluye la categoría *No especificado* que en 2020 correspondió a 815 registros.

Nota: La medición se hace a nivel de procesado y/o imputado, toda vez que la causa penal se individualiza de acuerdo con la resolución que el juzgador emite a cada persona. Para ambos sistemas, las causas penales pudieron haber ingresado durante el año o en ejercicios anteriores.

Determinaciones y/o conclusiones en las causas penales



El Poder Judicial de **Nuevo León** (23 627) concentró la mayor cantidad de causas penales ingresadas*, seguido del Poder Judicial de la **Ciudad de México** (21 762).



*Incluye: Sistema Tradicional, Sistema Penal Acusatorio (juzgados de control o garantías y tribunales de enjuiciamiento), Sistema Escrito o Mixto, Sistema Oral y Sistema Integral de Justicia Penal para Adolescentes (juzgados de control o garantías y tribunales de enjuiciamiento).

1483



Delitos

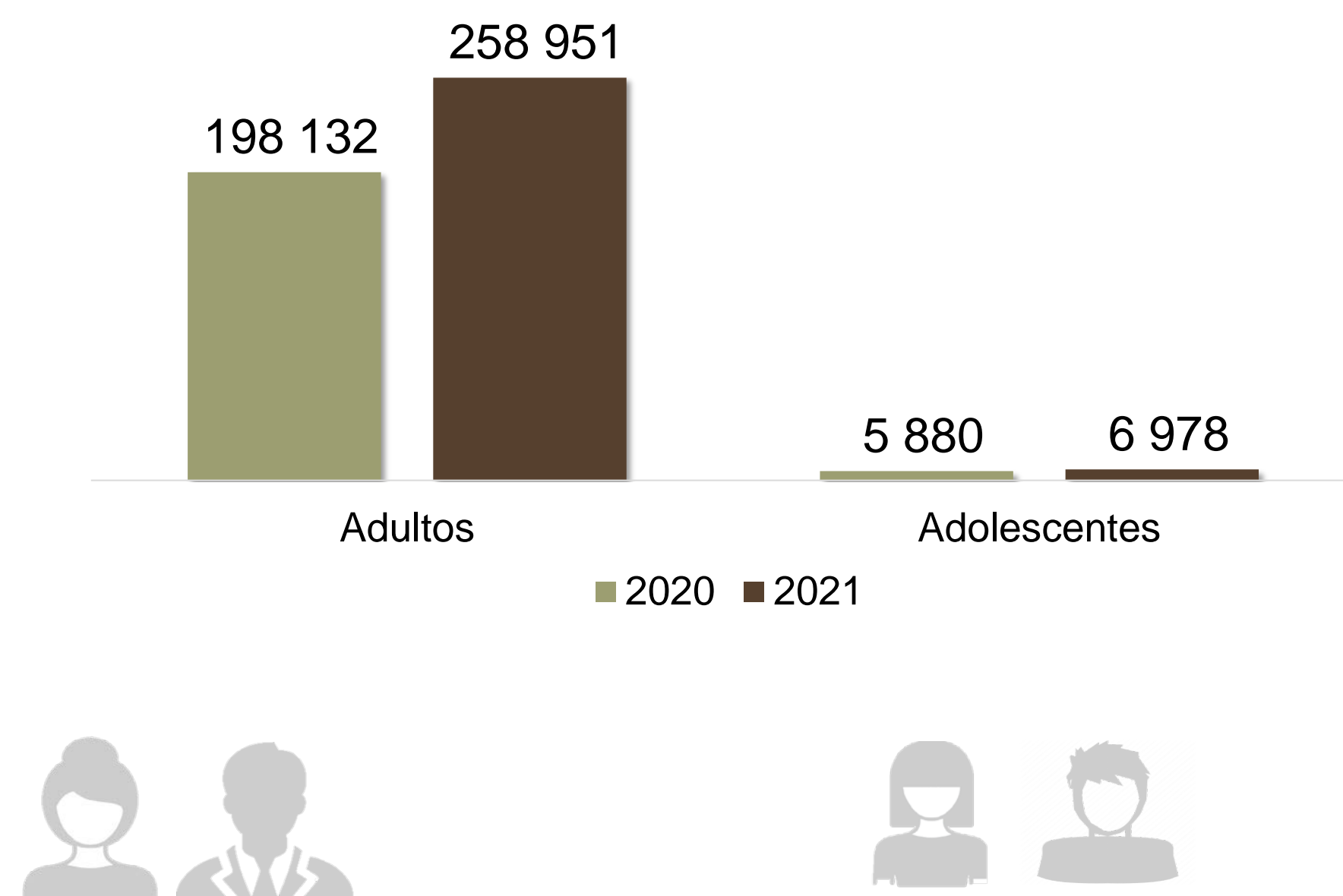


Delitos



Durante **2021**, se registraron **265 929 delitos*** en las causas penales ingresadas, de los cuales, **97.4 %** se cometieron por **adultos** y **2.6 %** por **adolescentes**. El total nacional de delitos registrados aumentó **30.3 %** con respecto a lo reportado en **2020**; para la **materia penal**, el aumento correspondió a **30.7 %** y en **justicia para adolescentes**, a **18.7 por ciento**.

*Delitos registrados en las causas penales ingresadas (adultos y adolescentes)**



Entidad	Total	Adultos	Adolescentes
NACIONAL	265 929	258 951	6 978
CDMX	33 181	32 798	383
NL	26 259	25 660	599
BC	24 549	24 105	444
CHIH	19 667	18 252	1 415
MEX	16 951	16 229	722
JAL	15 176	15 175	1
GTO	14 277	13 378	899
SON	13 582	13 251	331
COAH	9 966	9 819	147
ZAC	8 161	7 935	226
PUE	7 839	7 743	96
VER	7 611	7 558	53
TAB	6 023	5 958	65
MICH	5 879	5 804	75
HGO	5 843	5 778	65
BCS	5 311	5 249	62
DGO	4 761	4 654	107
AGS	4 699	4 540	159
OAX	4 616	4 504	112
NAY	4 365	4 287	78
SIN	3 594	3 373	221
GRO	3 449	3 350	99
TAMPS	3 301	3 238	63
QRO	3 059	2 954	105
QROO	3 010	2 961	49
MOR	2 660	2 506	154
CHIS	2 311	2 211	100
YUC	1 540	1 464	76
TLAX	1 398	1 380	18
SLP	1 328	1 310	18
COL	907	884	23
CAMP	656	643	13

Delitos registrados en las causas penales ingresadas por materia y entidad federativa, 2021*

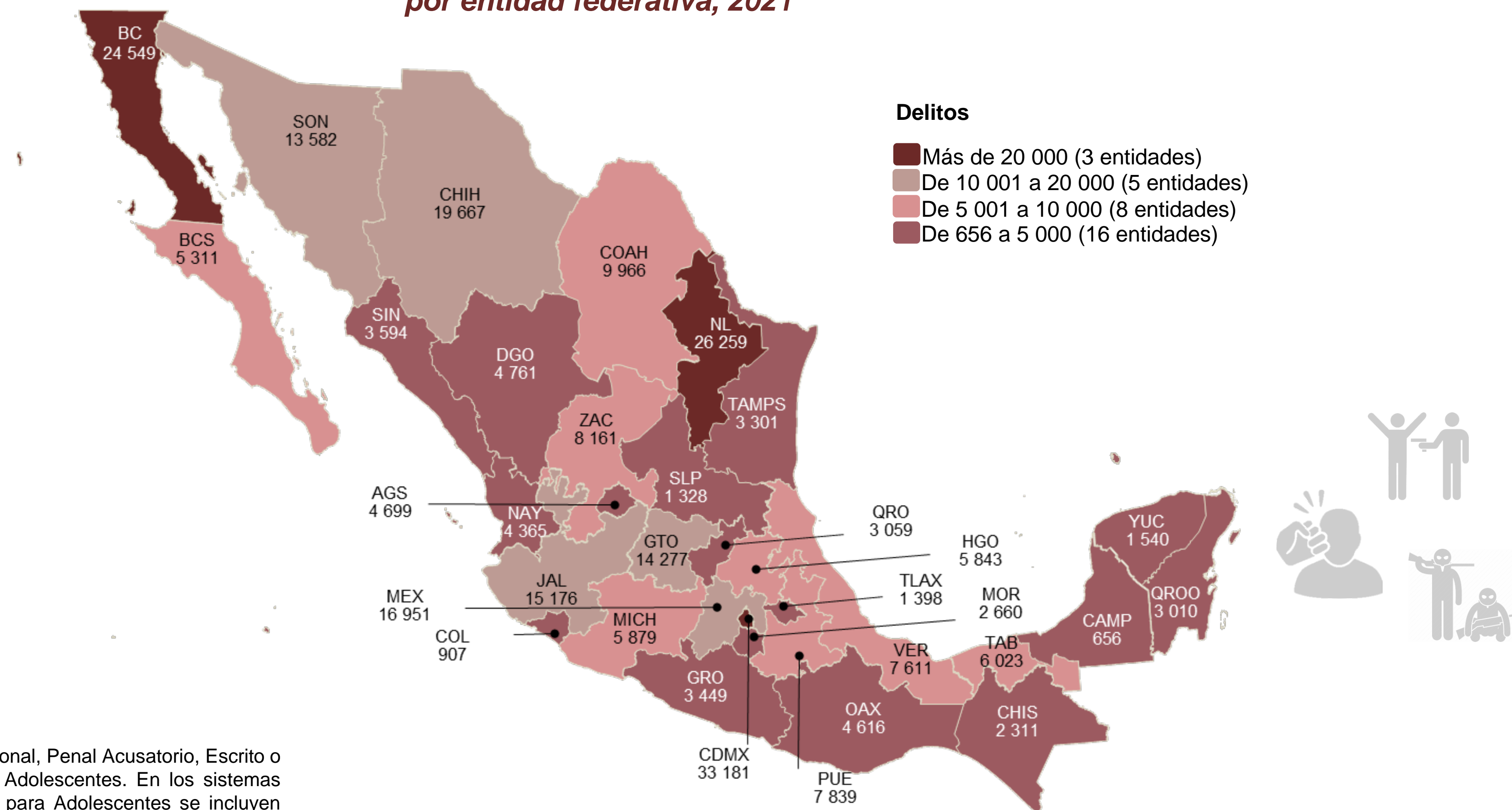
*Se incluye información de los sistemas Tradicional, Penal Acusatorio, Escrito o Mixto, Oral e Integral de Justicia Penal para Adolescentes. En los sistemas Penal Acusatorio e Integral de Justicia Penal para Adolescentes se incluyen únicamente los juzgados de control o garantías.

Delitos



Los poderes judiciales de la **Ciudad de México** y **Nuevo León** registraron el mayor número de delitos en las causas penales.

*Delitos registrados en las causas penales ingresadas (adultos y adolescentes), por entidad federativa, 2021**



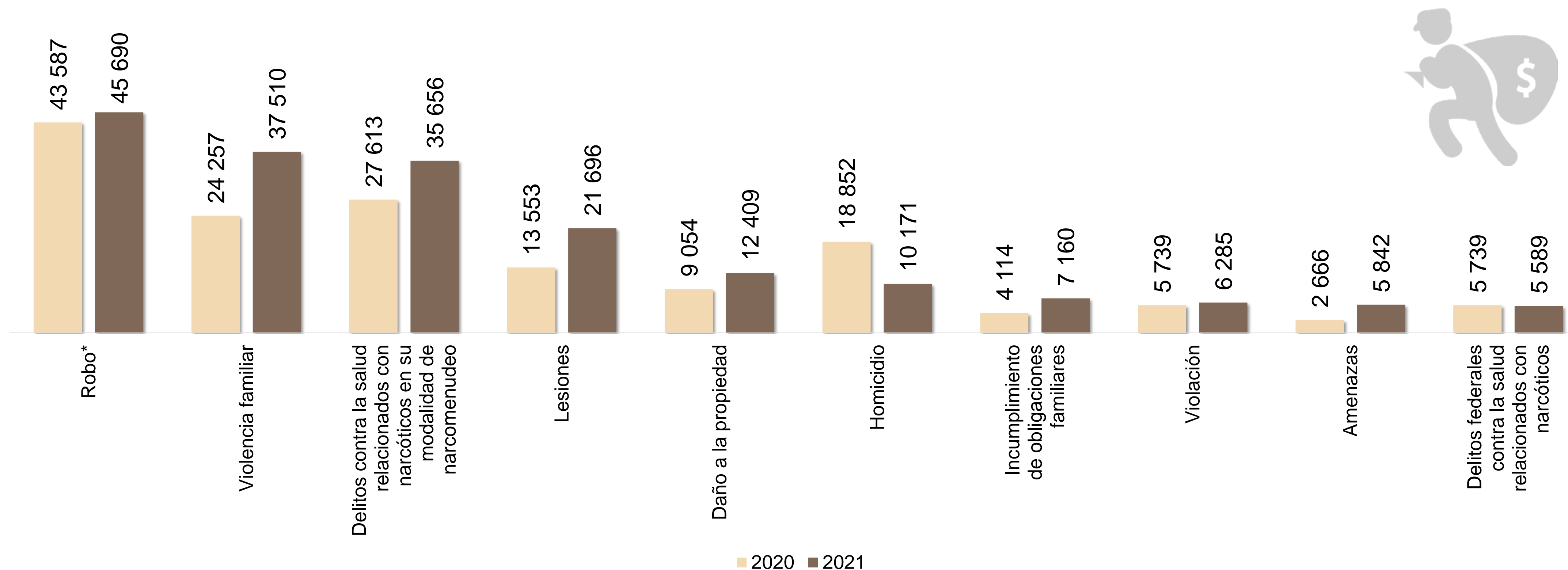
*Se incluye información de los sistemas Tradicional, Penal Acusatorio, Escrito o Mixto, Oral e Integral de Justicia Penal para Adolescentes. En los sistemas Penal Acusatorio e Integral de Justicia Penal para Adolescentes se incluyen únicamente los juzgados de control o garantías.

Delitos



En el caso de los **adultos**, el delito de **robo*** registró la mayor frecuencia con **17.6 %**. En comparación con lo reportado en **2020**, dicho delito presentó un **aumento de 4.8 por ciento**.

Principales delitos registrados en las causas penales ingresadas (adultos), por tipo



*Incluye todas las modalidades de robo.

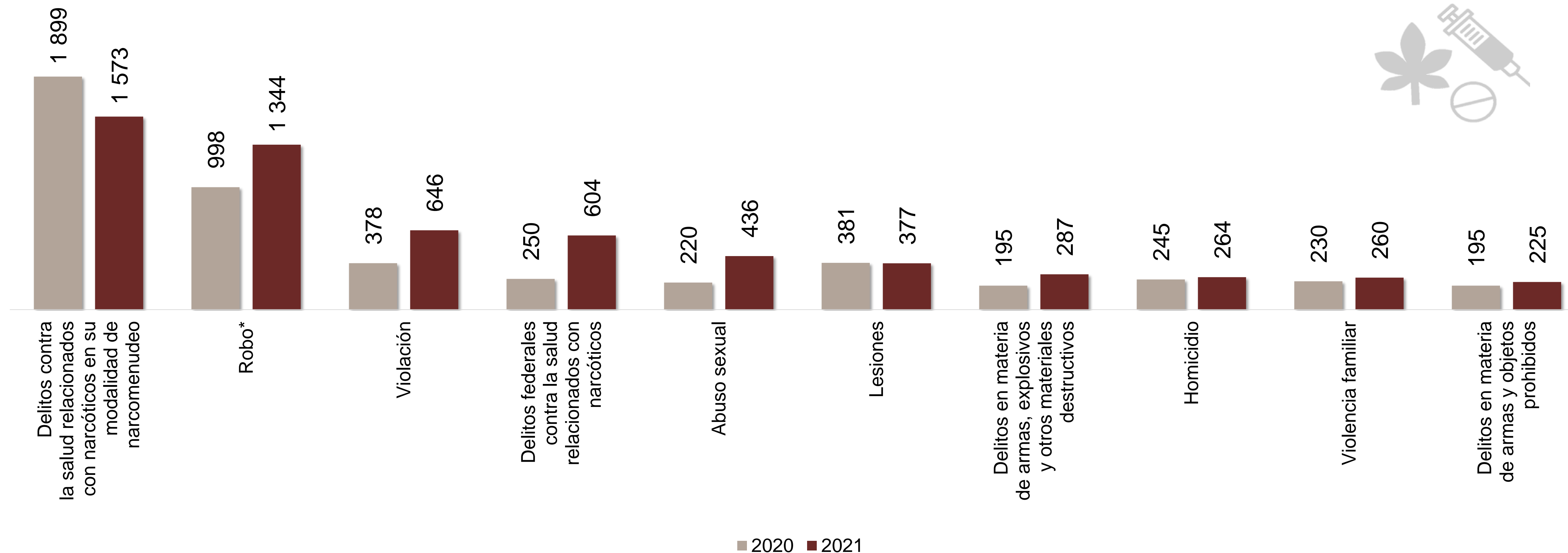
Nota: Incluye Sistema Tradicional y Sistema Penal Acusatorio (juzgados de control o garantías).

Delitos



En cuanto a los **adolescentes**, los **delitos contra la salud relacionados con narcóticos en su modalidad de narcomenudeo** fueron los más frecuentes con **22.5 %**, los cuales disminuyeron de **17.2 %** con respecto a las cifras de **2020**.

Principales delitos registrados en las causas penales ingresadas (adolescentes), por tipo



*Incluye todas las modalidades de robo.

Nota: Incluye Sistema Escrito o Mixto, Sistema Oral y Sistema Integral de Justicia Penal para Adolescentes (juzgados de control o garantías).



Personas procesadas y/o imputadas

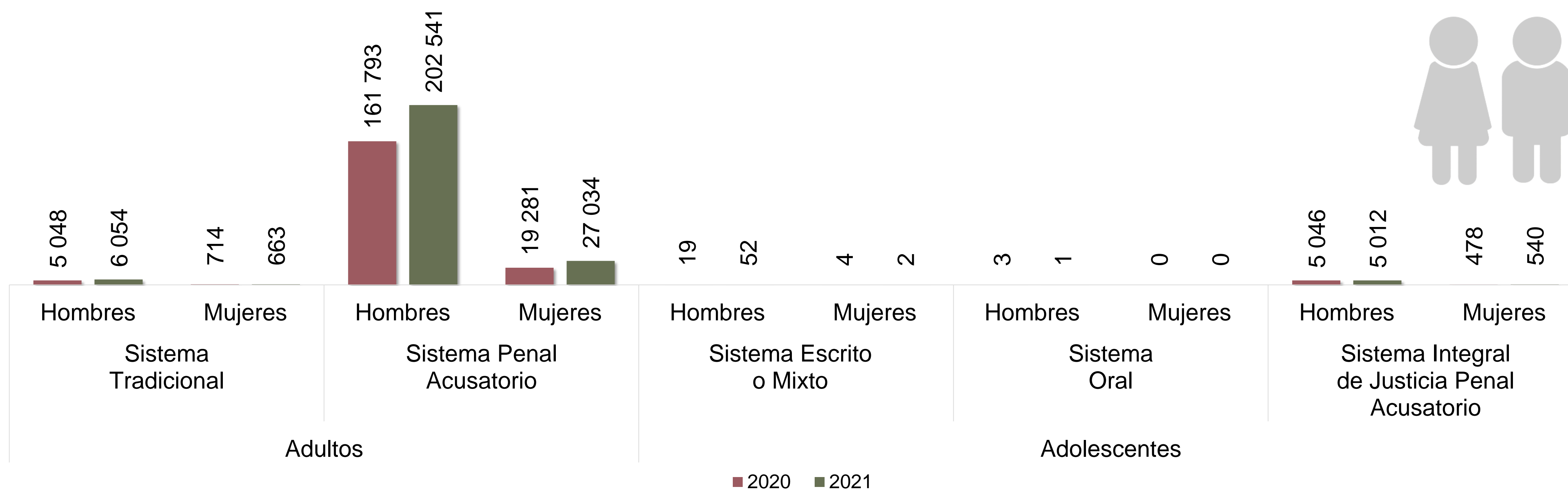


Personas procesadas y/o imputadas



Durante **2021**, en las causas penales ingresadas se registraron **269 311 personas procesadas y/o imputadas**, los **hombres** representaron **79.3 %**, las **mujeres 10.5 %** y en **10.2 % no se identificó el sexo**. Del total de personas procesadas y/o imputadas, **97.8 % eran adultos** y **2.2 % adolescentes**. Considerando las cifras de **2020**, los hombres aumentaron **24.3 %** y las mujeres, **37.9 %** en **2021**.

*Personas procesadas y/o imputadas registradas en las causas penales ingresadas (adultos y adolescentes), según sexo y tipo de sistema**



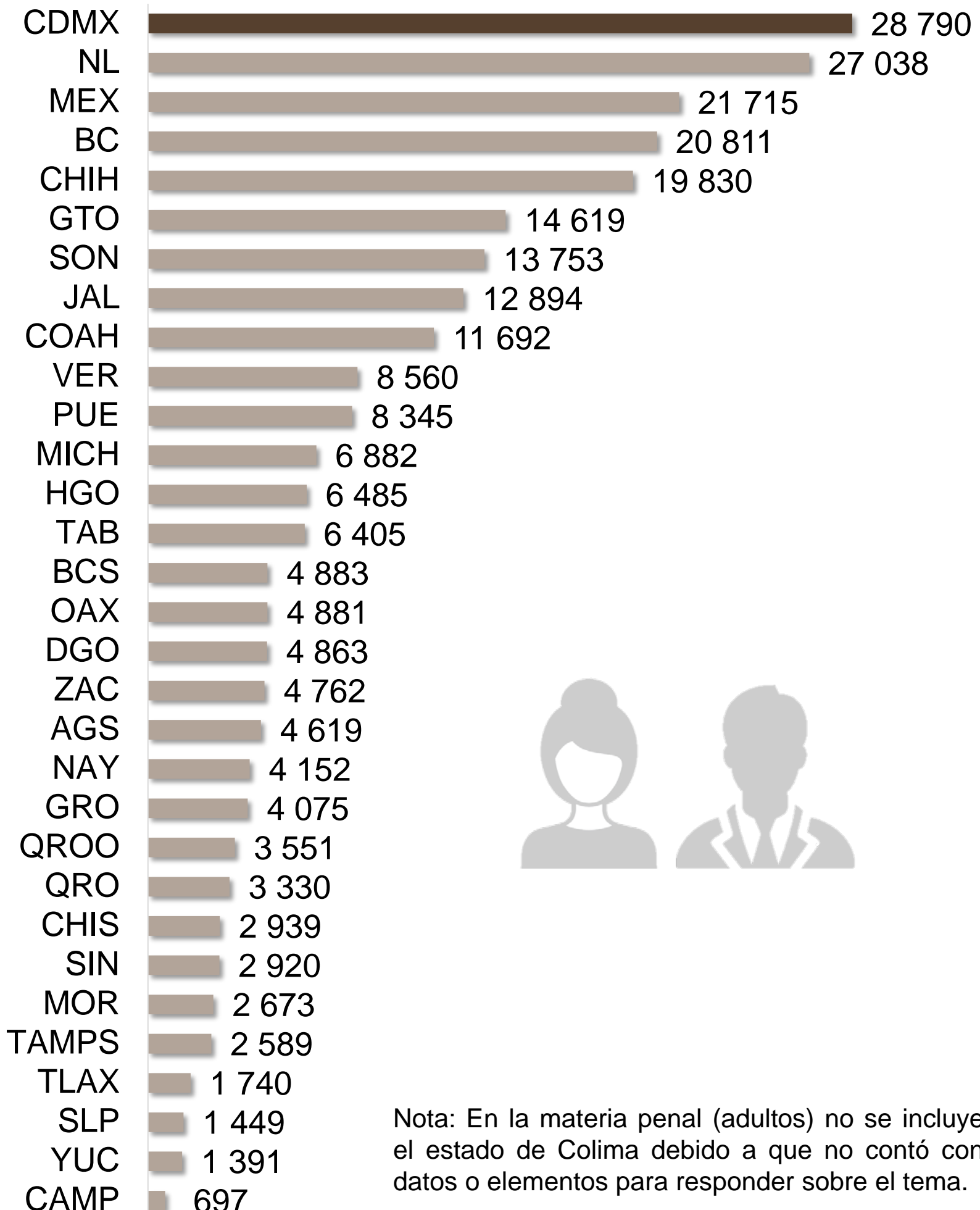
*La distribución incluye información de las personas procesadas y/o imputadas para las que fue posible identificar el sexo (171 909 para 2020 y 213 660 para 2021).
Nota: En los sistemas Penal Acusatorio e Integral de Justicia Penal para Adolescentes únicamente se incluyen los juzgados de control o garantías.

Personas procesadas y/o imputadas




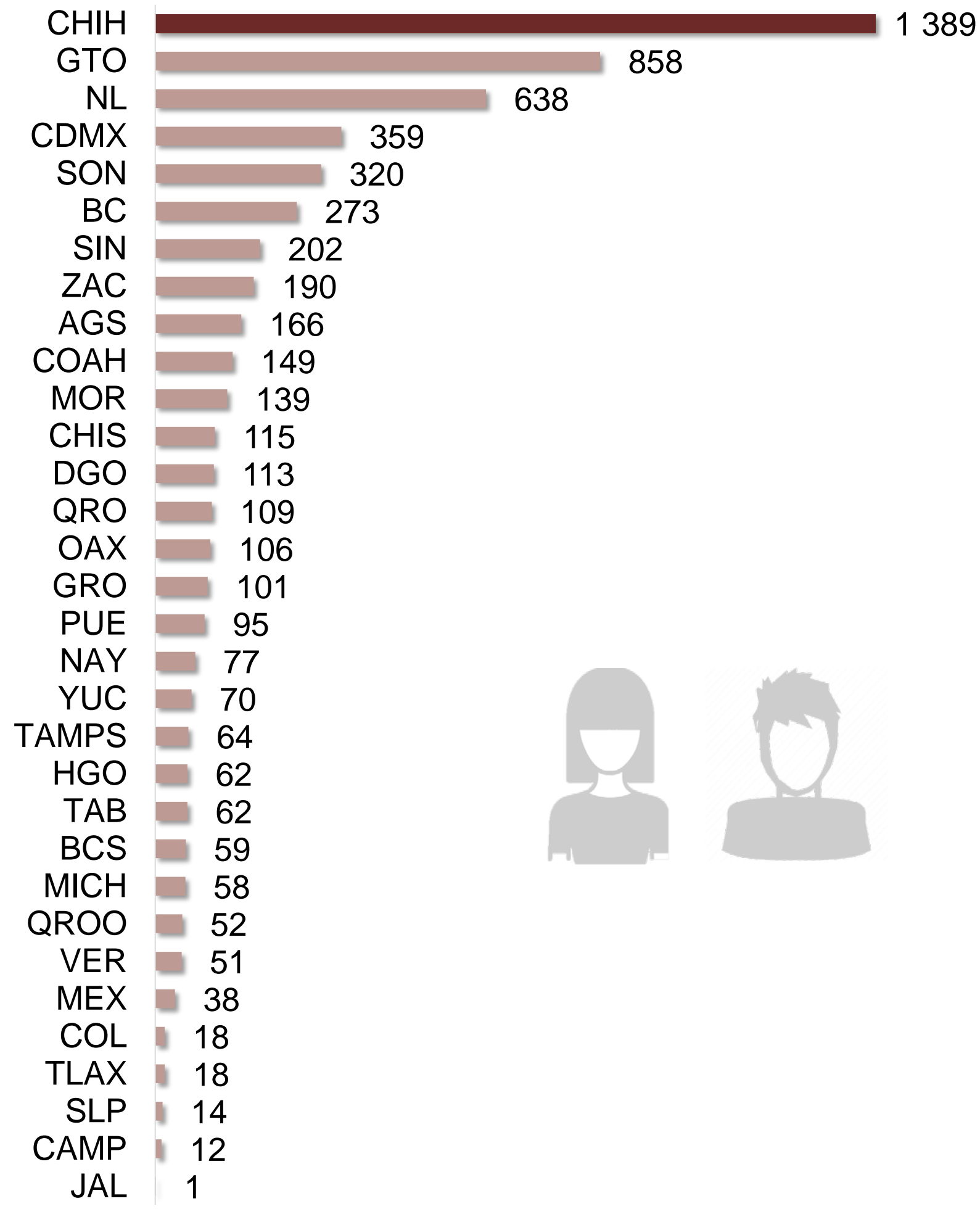
La **Ciudad de México** concentró la mayor cantidad de las personas **adultas** procesadas y/o imputadas, mientras que en el caso de adolescentes, la mayoría se concentró en **Chihuahua**.

Personas procesadas y/o imputadas registradas en las causas penales ingresadas (adultos), por entidad federativa, 2021



Nota: En la materia penal (adultos) no se incluye el estado de Colima debido a que no contó con datos o elementos para responder sobre el tema.

Personas procesadas y/o imputadas registradas en las causas penales ingresadas (adolescentes), por entidad federativa, 2021



Personas procesadas y/o imputadas



Durante **2021**, a **95 696** personas imputadas registradas en las causas penales ingresadas a los juzgados de control o garantías se les realizó el **control de la legalidad de la detención**, de ellas, **98.4 %** eran adultos y **1.6 %**, adolescentes. Según la calificación de la detención, para **51.8 %** esta se **ratificó**, a **4.4 %** se le dictó **orden de libertad** y para **43.8 %** no se identificó el tipo de calificación.

Calificaciones de la detención registradas en las causas penales (adultos y adolescentes), por entidad federativa y tipo, 2021

Entidad	Ratificación de la detención	Orden de libertad	No identificado
NACIONAL	49 579	4 211	41 906
AGS	-	-	595
BC	6 463	1 111	0
BCS	0	0	0
COAH	6 252	783	0
COL	2	3	2
CHIS	373	20	86
CHIH	68	8	0
CDMX	19 079	221	86
DGO	8	-	4 819
GTO	1 550	194	3
GRO	237	63	0
HGO	900	49	0
JAL	-	-	9 976
MICH	422	64	5 915
MOR	1 299	733	43
NAY	644	13	0
NL	-	-	330
OAX	5	-	950
PUE	2 581	3	3 591
QRO	14	-	3 195
QROO	784	265	0
SLP	10	0	-
SIN	306	8	0
SON	5 163	87	10
TAB	12	-	6 377
TAMPS	19	7	476
TLAX	0	0	532
VER	2 890	414	0
YUC	498	165	0
ZAC	-	-	4 920



(-): No contó con datos o elementos para responder.

Nota: incluye los sistemas Penal Acusatorio e Integral de Justicia Penal para Adolescentes. Los Poderes Judiciales de los estados de Campeche y México no contaron con datos o elementos para responder sobre el tema.

1483



Personas vinculadas a proceso

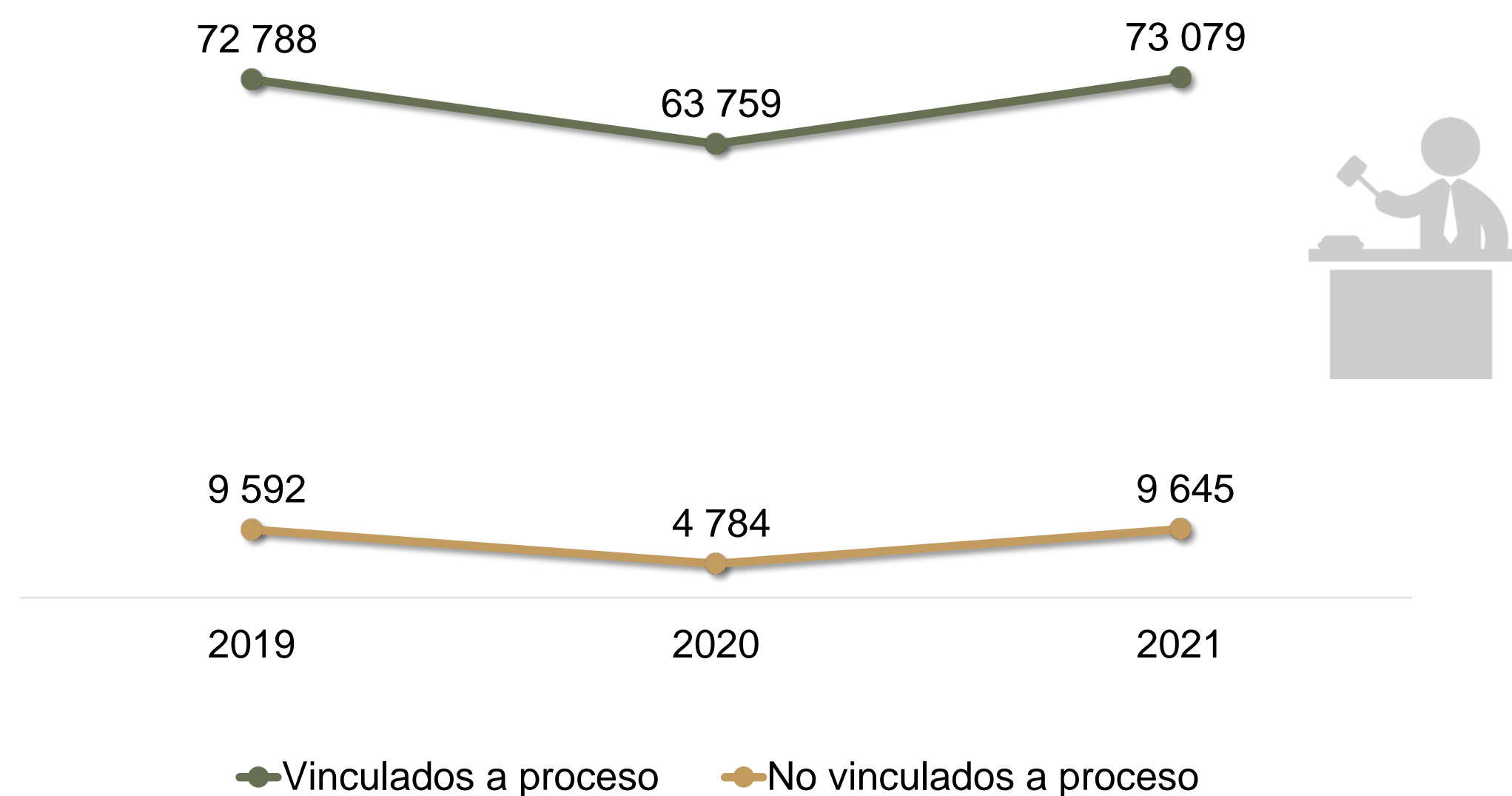


Personas vinculadas a proceso

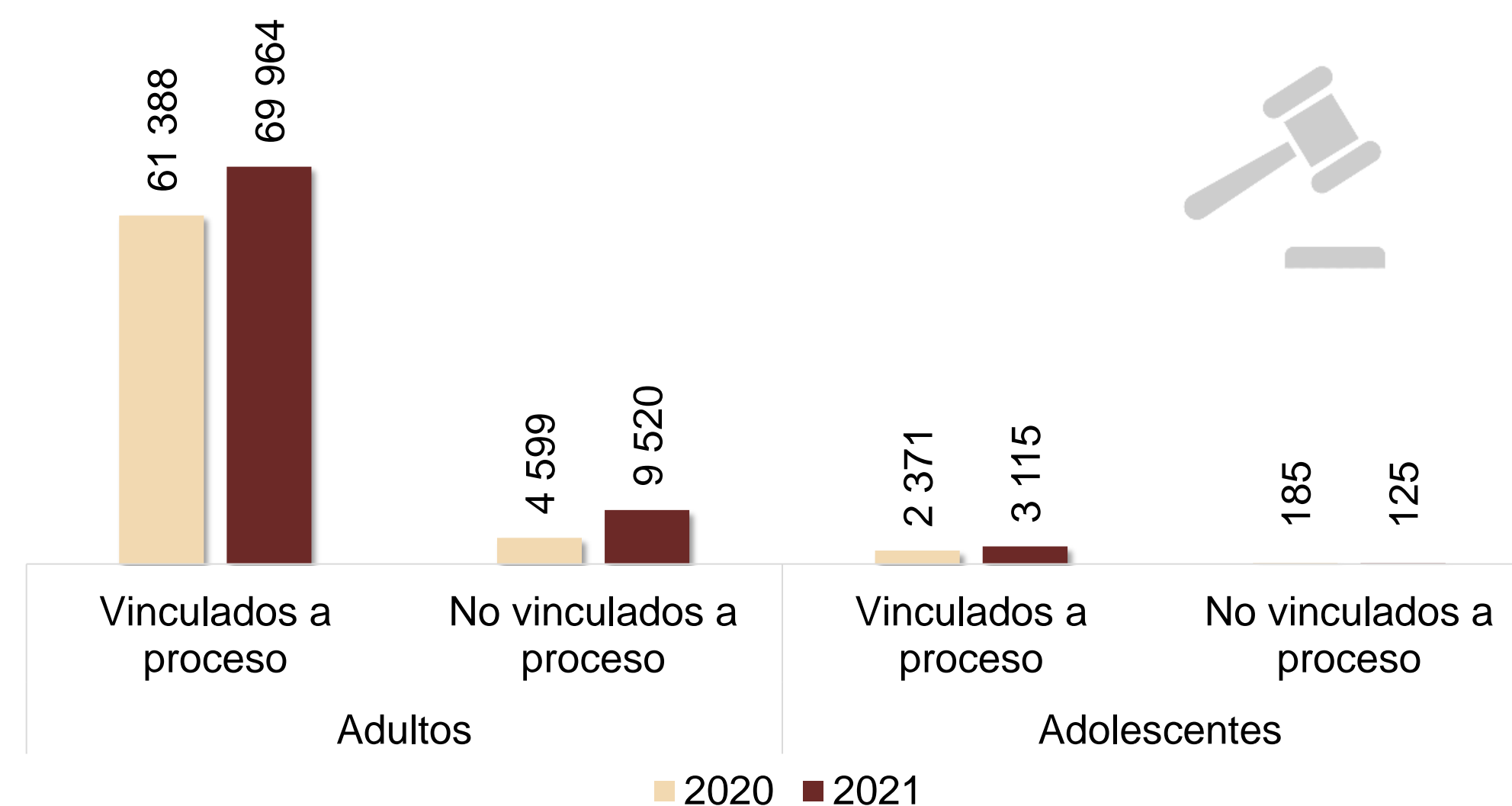


Durante **2021**, los poderes judiciales estatales reportaron **82 724 personas procesadas y/o imputadas** a quienes se les determinó alguna resolución sobre la vinculación a proceso por parte de los **jueces de control o garantías** en el Sistema Penal Acusatorio y en el Sistema Integral de Justicia Penal para Adolescentes. Del total, **88.3 %** de las personas fueron **vinculadas a proceso** y **11.7 % no se vincularon**. Con respecto a **2020** hubo un **aumento de 14.0 %** en la cantidad de personas **vinculadas a proceso**.

*Personas procesadas y/o imputadas con resoluciones sobre vinculación a proceso**



Personas procesadas y/o imputadas con resoluciones sobre vinculación a proceso, por tipo



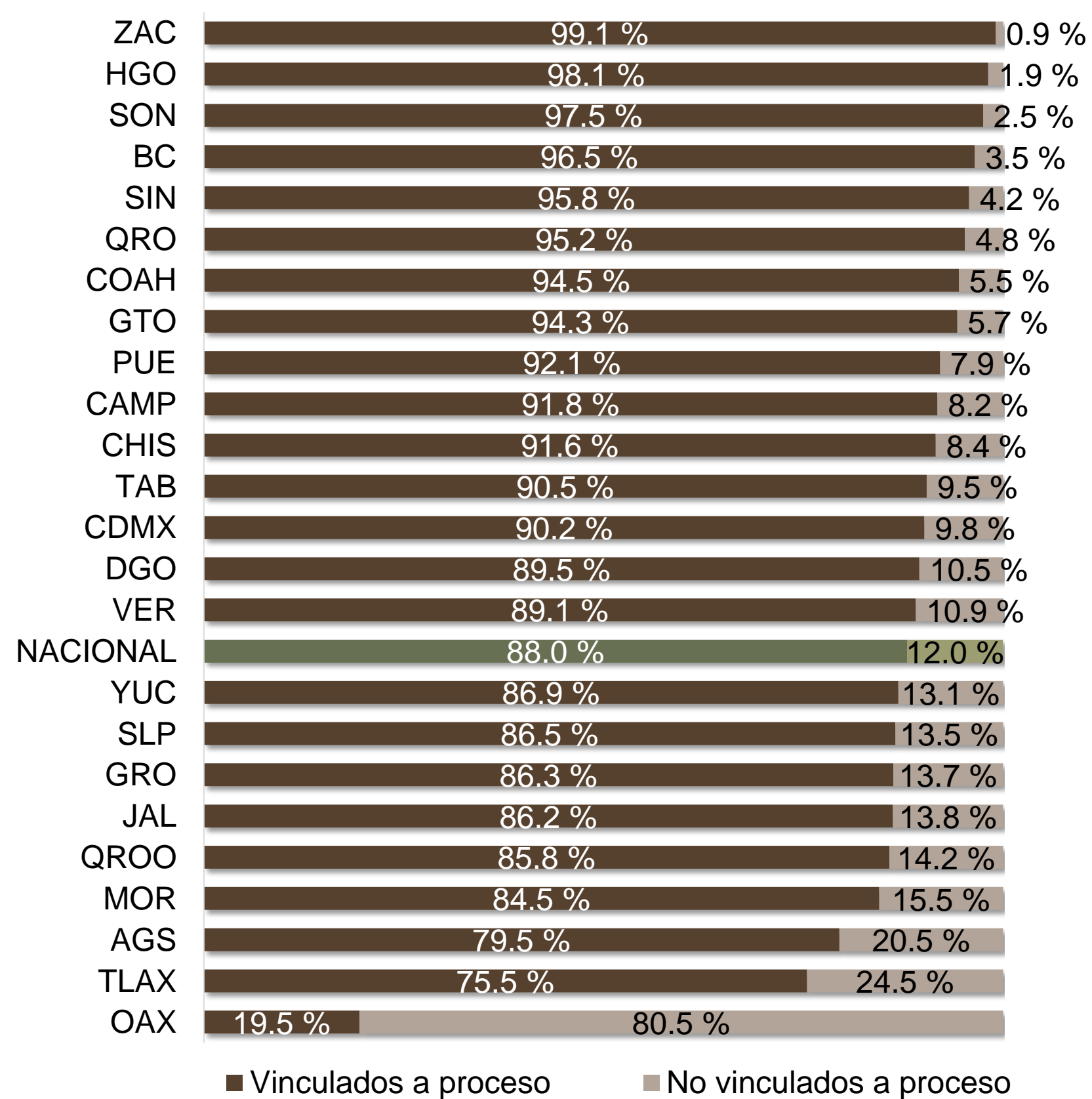
*Incluye adultos y adolescentes.

Personas vinculadas a proceso



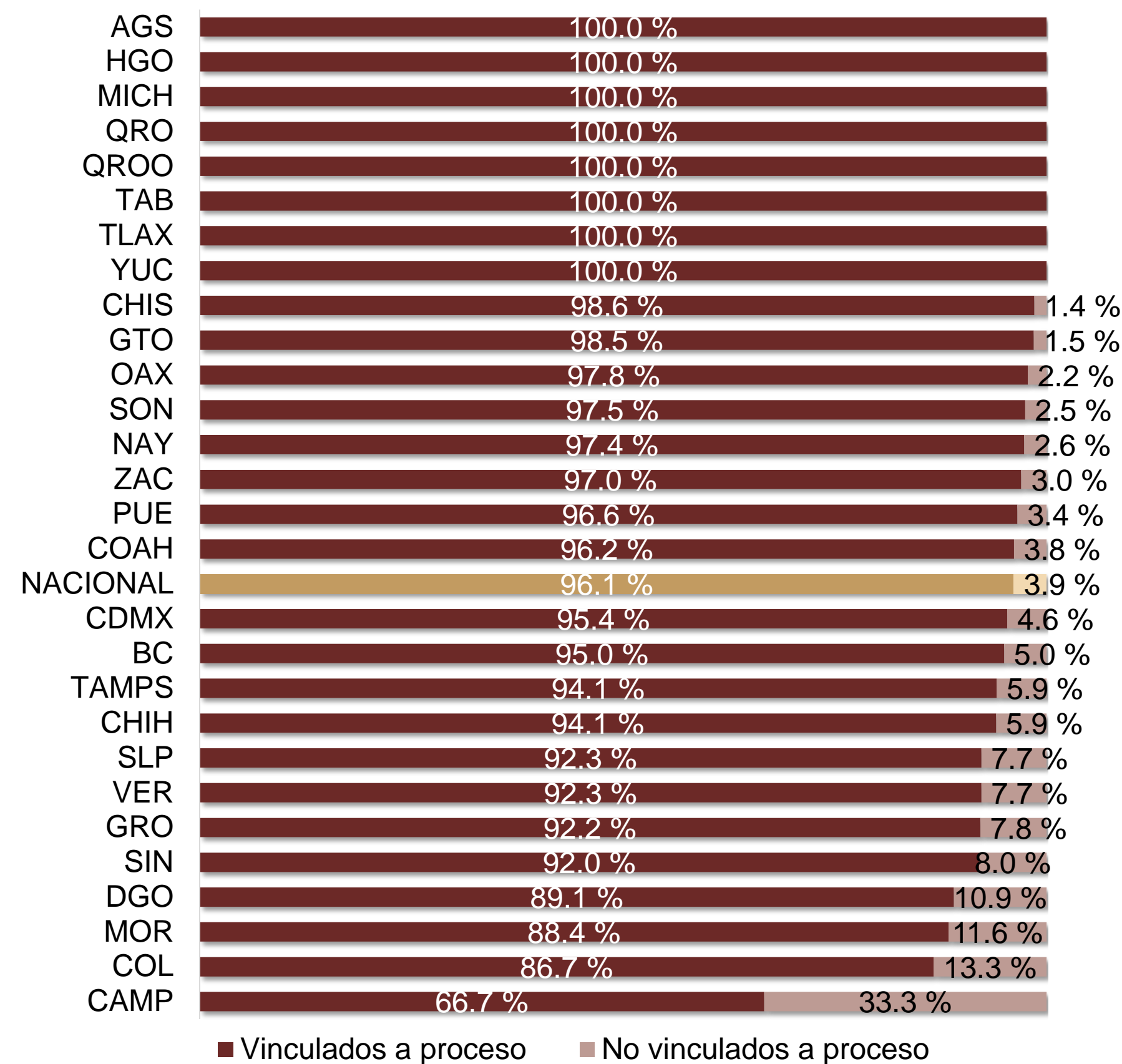
En el Sistema Penal Acusatorio, **Zacatecas, Hidalgo y Sonora** presentaron el mayor porcentaje de vinculaciones a proceso. En cuanto al Sistema Integral de Justicia Penal para Adolescentes, **Aguascalientes, Hidalgo, Michoacán de Ocampo, Querétaro, Quintana Roo, Tabasco, Tlaxcala y Yucatán** fueron entidades donde la totalidad de las personas imputadas se vincularon a proceso.

Distribución porcentual de personas procesadas y/o imputadas con resoluciones sobre vinculación a proceso (Sistema Penal Acusatorio), por entidad federativa y tipo, 2021



Nota: No se incluyen Baja California Sur, Colima, Chihuahua, estado de México, Michoacán de Ocampo, Nayarit, Nuevo León y Tamaulipas, toda vez que los poderes judiciales no contaron con datos o elementos para responder sobre el tema.

Distribución porcentual de procesados y/o imputados con resoluciones sobre vinculación a proceso (Sistema Integral de Justicia Penal para Adolescentes), por entidad federativa y tipo, 2021



Nota: No se incluyen Baja California Sur, Jalisco, estado de México y Nuevo León, toda vez que los poderes judiciales no contaron con datos o elementos para responder sobre el tema.

1483



Personas sentenciadas

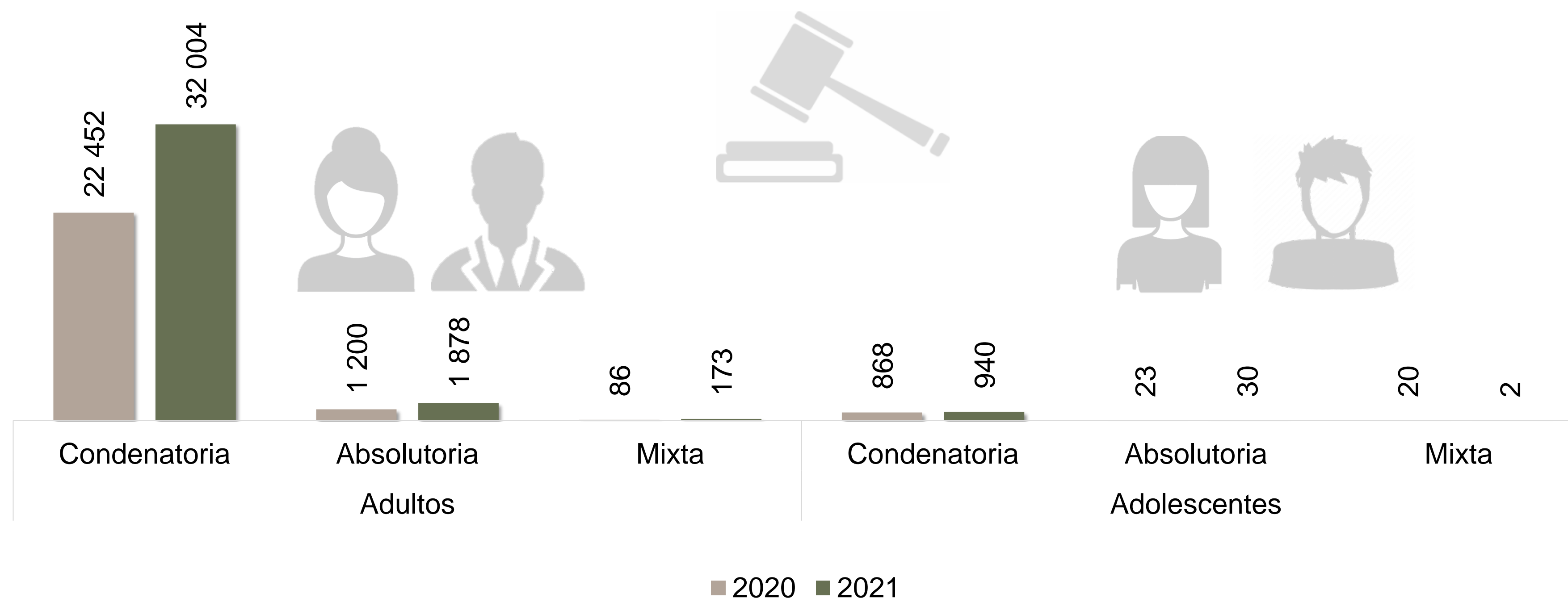


Personas sentenciadas



Durante **2021**, a nivel nacional los poderes judiciales estatales tuvieron registro de **35 051 personas sentenciadas**, de las cuales **90.5 % (31 709)** eran **hombres** y **7.6 % (2 686)**, **mujeres***. Los **adultos** representaron **97.2 %** y los **adolescentes**, **2.8 %**. En contraste con **2020**, la cantidad total de personas sentenciadas **aumentó 42.1 %** en **2021**.

Personas sentenciadas registradas en las conclusiones efectuadas a las causas penales, por tipo de sentencia



*No se incluyen las categorías *No identificado* y *No especificado* para las que se reportaron 1.8 % (628) y 0.1 % (28) personas, respectivamente.

Nota: Incluye Sistema Tradicional, Sistema Penal Acusatorio (juzgados de control o garantías y tribunales de enjuiciamiento), Sistema Escrito o Mixto, Sistema Oral y Sistema Integral de Justicia Penal para Adolescentes (juzgados de control o garantías y tribunales de enjuiciamiento). No se incluye la categoría *No especificado* que para los adultos en 2020 registró 11 personas y 24 en 2021.

Con fecha 14 de marzo de 2023 se actualizaron los datos de la presente diapositiva, derivado de una precisión realizada por el estado de Hidalgo.

Personas sentenciadas



De acuerdo con el tipo de sentencia, del total, **94.0 %** fue **condenatoria**, **5.4%** fue **absolutoria**, **0.5 %** **mixta** y en **0.1 %** **no se especificó la sentencia**.

Personas sentenciadas registradas en las conclusiones efectuadas a las causas penales, por tipo de sentencia y entidad federativa, 2021

Entidad	Total	Condenatoria	Absolutoria	Mixta
NACIONAL	35 051	32 944	1 908	175
CDMX	11 853	11 590	263	-
MEX	7 192	6 977	121	94
SON	4 000	3 998	2	0
NL	1 423	1 032	391	-
AGS	1 272	1 218	44	10
TAMPS	1 271	1 055	156	60
QRO	970	927	40	3
HGO	765	677	88	0
SIN	713	668	45	0
ZAC	706	597	109	0
GTO	691	673	18	0
PUE	680	597	83	0
BC	535	482	53	0
YUC	375	333	38	4
DGO	328	310	18	0
JAL	301	240	61	0
TAB	266	240	24	2
MOR	235	160	74	1
CHIS	234	190	44	0
QROO	201	150	51	-
CHIH	175	150	1	-
OAX	154	117	36	1
GRO	151	123	28	0
MICH	116	58	58	0
COAH	100	99	1	0
VER	77	63	14	-
SLP	68	62	6	0
COL	54	45	9	0
BCS	51	39	12	-
TLAX	41	27	14	0
CAMP	29	23	6	0
NAY	24	24	0	0



(-): No contó con datos o elementos para responder.

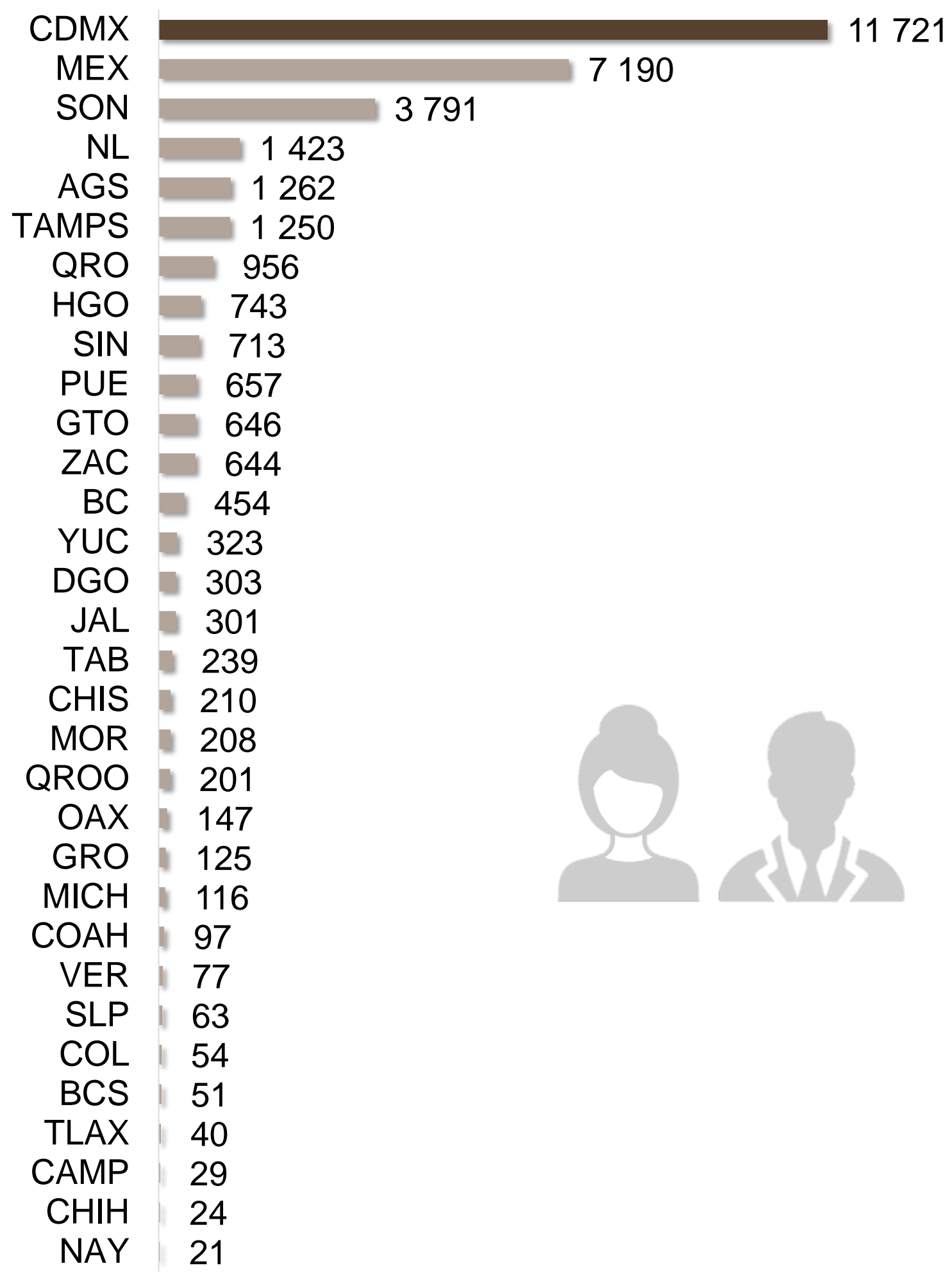
Nota: Incluye Sistema Tradicional, Sistema Penal Acusatorio (juzgados de control o garantías y tribunales de enjuiciamiento), Sistema Escrito o Mixto, Sistema Oral y Sistema Integral de Justicia Penal para Adolescentes (juzgados de control o garantías y tribunales de enjuiciamiento). No se incluye la categoría *No especificado* que para el Poder Judicial de Chihuahua registró 24 personas. Con fecha 14 de marzo de 2023 se actualizaron los datos de la presente diapositiva, derivado de una precisión realizada por el estado de Hidalgo.

Personas sentenciadas


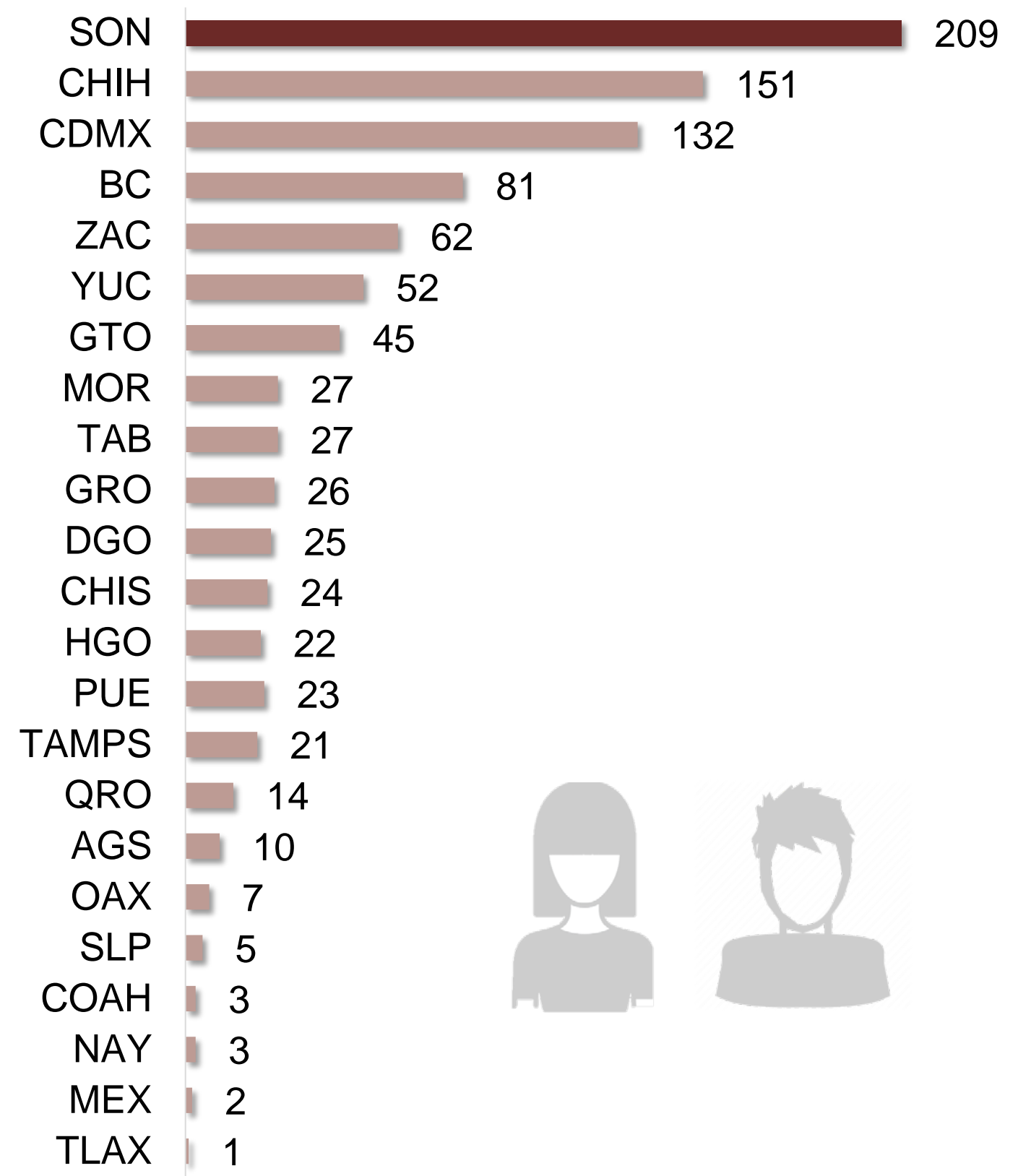


La **Ciudad de México** concentró la mayor cantidad de las personas **adultas** sentenciadas, mientras que **Sonora** concentró la mayor cantidad de personas **adolescentes** sentenciadas.

Personas sentenciadas registradas en las conclusiones efectuadas a las causas penales (adultos), por entidad federativa, 2021



Personas sentenciadas registradas en las conclusiones efectuadas a las causas penales (adolescentes), por entidad federativa, 2021



Nota: los poderes judiciales de los estados de Campeche, Colima, Jalisco, Michoacán de Ocampo, Quintana Roo y Sinaloa no reportaron adolescentes sentenciados. Para los estados de Baja California Sur, Nuevo León y Veracruz de Ignacio de la Llave no se contó con datos o elementos para responder. Con fecha 14 de marzo de 2023 se actualizaron los datos de la presente diapositiva, derivado de una precisión realizada por el estado de Hidalgo.



Justicia alternativa y/o mecanismos alternativos de solución de controversias

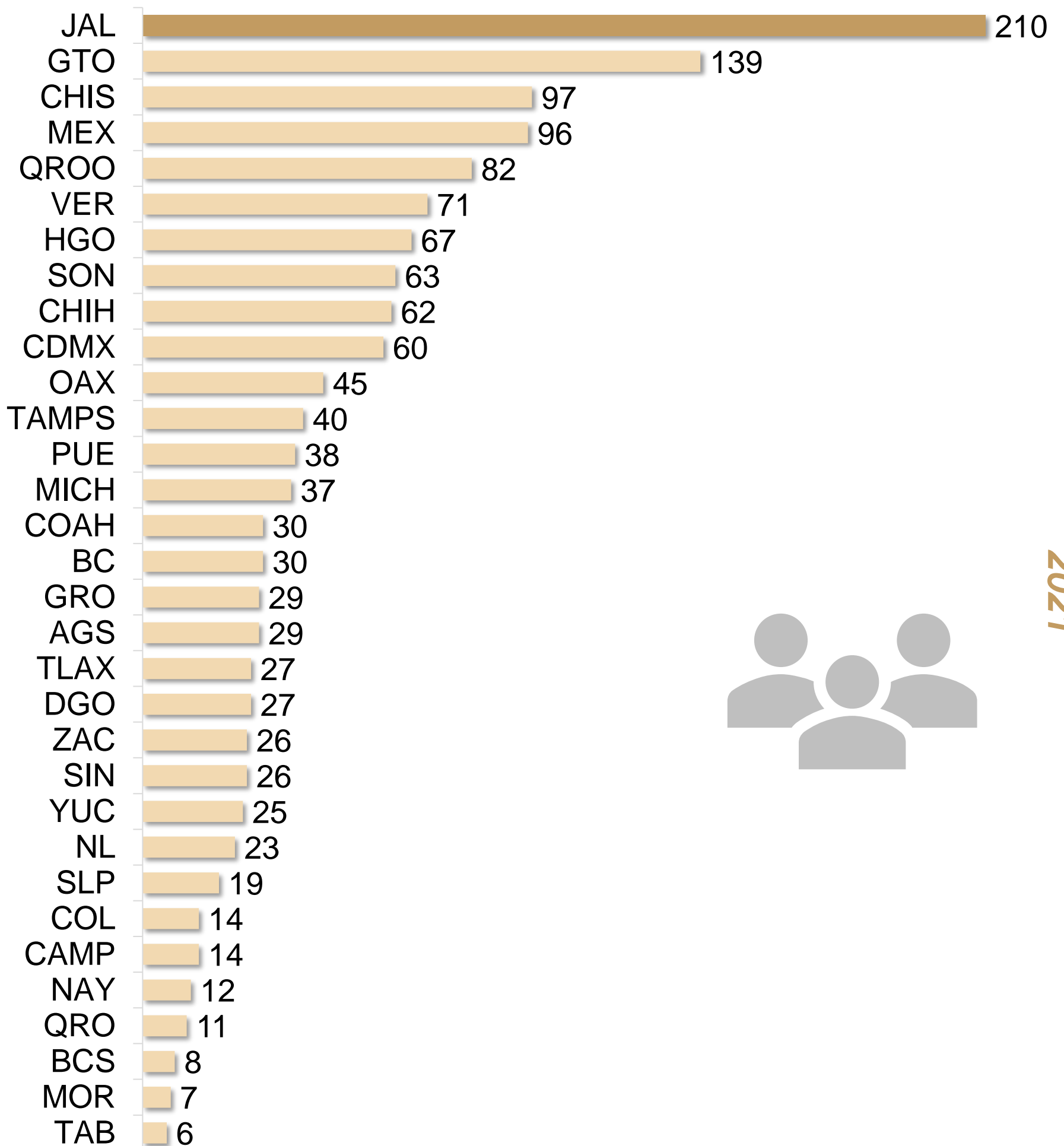
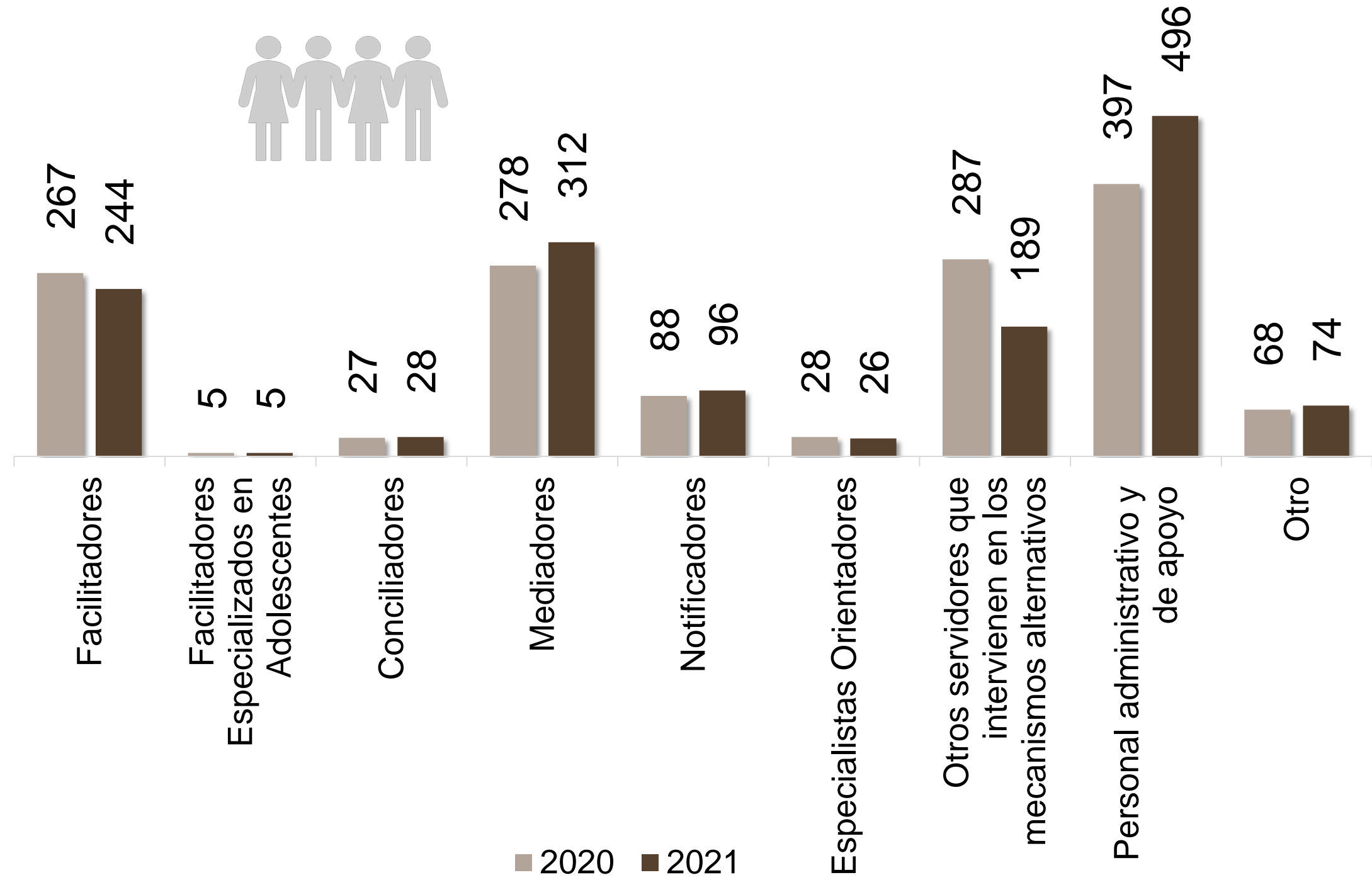


Personal



Al cierre de **2021**, se reportaron **250 oficinas** de atención de los órganos o unidades administrativas especializadas en la aplicación de justicia alternativa y/o mecanismos alternativos de solución de controversias. En dichas oficinas se encontraron adscritas **1 470** servidoras y servidores públicos, de los cuales, **34.8 %** fueron **hombres** y **65.2 %** **mujeres**. Respecto a lo reportado en **2020**, la cantidad de oficinas **aumentó 8.7 %**, mientras que para el personal adscrito a ellas el aumento fue de **1.7 por ciento**.

Personal de los órganos especializados o unidades administrativas especializadas en la aplicación de justicia alternativa y/o mecanismos alternativos de solución de controversias, según cargo



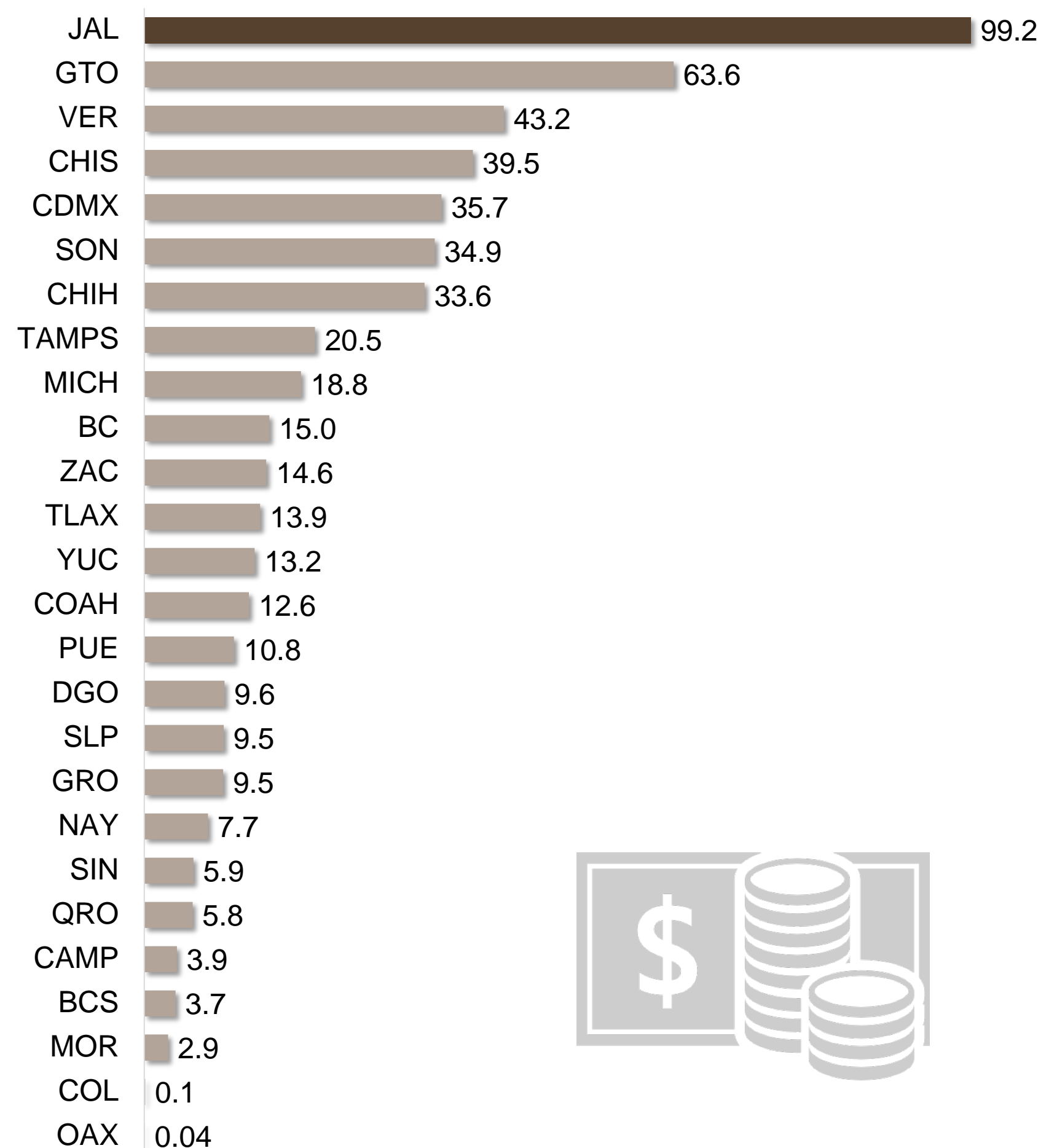
Personal de los órganos especializados o unidades administrativas especializadas en la aplicación de justicia alternativa y/o mecanismos alternativos de solución de controversias, según entidad federativa, 2021

Presupuesto



Durante **2021**, a nivel nacional, el presupuesto ejercido por los órganos especializados o unidades administrativas especializadas en justicia alternativa fue de **527 590 046 pesos**. Dicha cifra representó una reducción de **8.2 %** respecto al presupuesto ejercido en **2020**. Los poderes judiciales estatales que ejercieron mayor presupuesto fueron: **Jalisco** (18.8 %) y **Guanajuato** (12 %).

Presupuesto ejercido por los órganos o unidades administrativas especializadas en justicia alternativa, (Millones de pesos)



Presupuesto ejercido por los órganos especializados o unidades administrativas especializadas en justicia alternativa, según entidad federativa, 2021 (Millones de pesos)

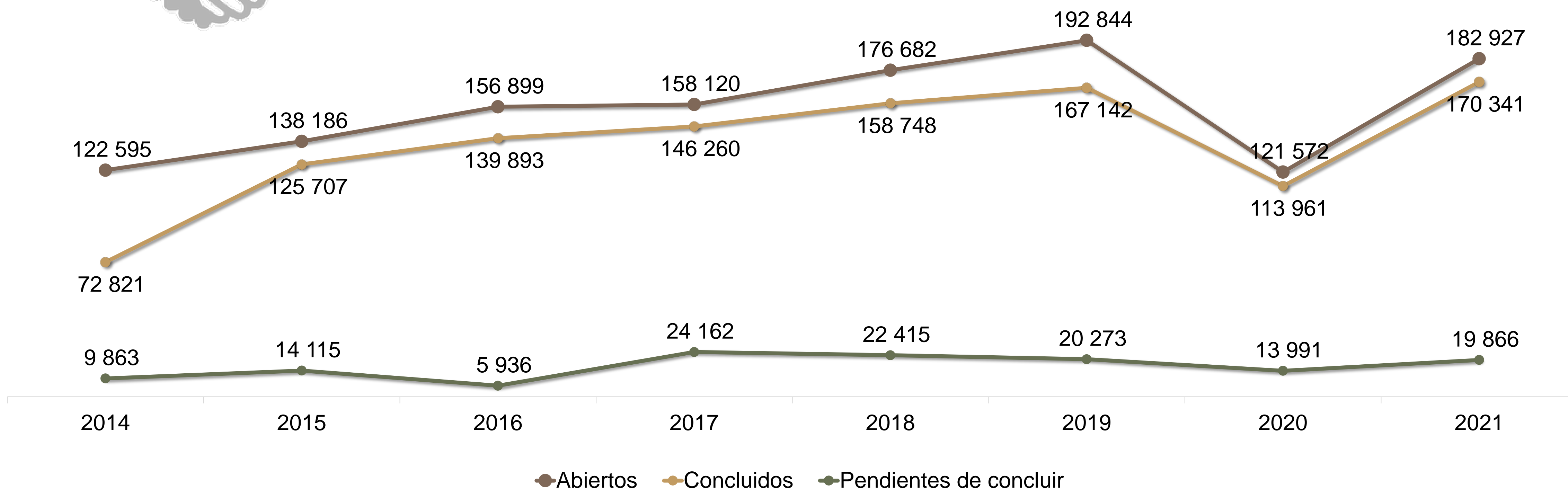


Expedientes



Durante 2021, los poderes judiciales estatales reportaron **182 927 expedientes abiertos**, **170 341 expedientes concluidos** y **19 866 expedientes pendientes de concluir** en todas las materias por los órganos o centros encargados de la aplicación de justicia alternativa y/o mecanismos alternativos de solución de controversias. En contraste con 2020, dichos expedientes **aumentaron 50.5 %, 49.5 % y 42.0 %**, respectivamente.

Expedientes abiertos, concluidos y pendientes de concluir en los órganos o centros encargados de la aplicación de justicia alternativa y/o mecanismos alternativos de solución de controversias, por estatus

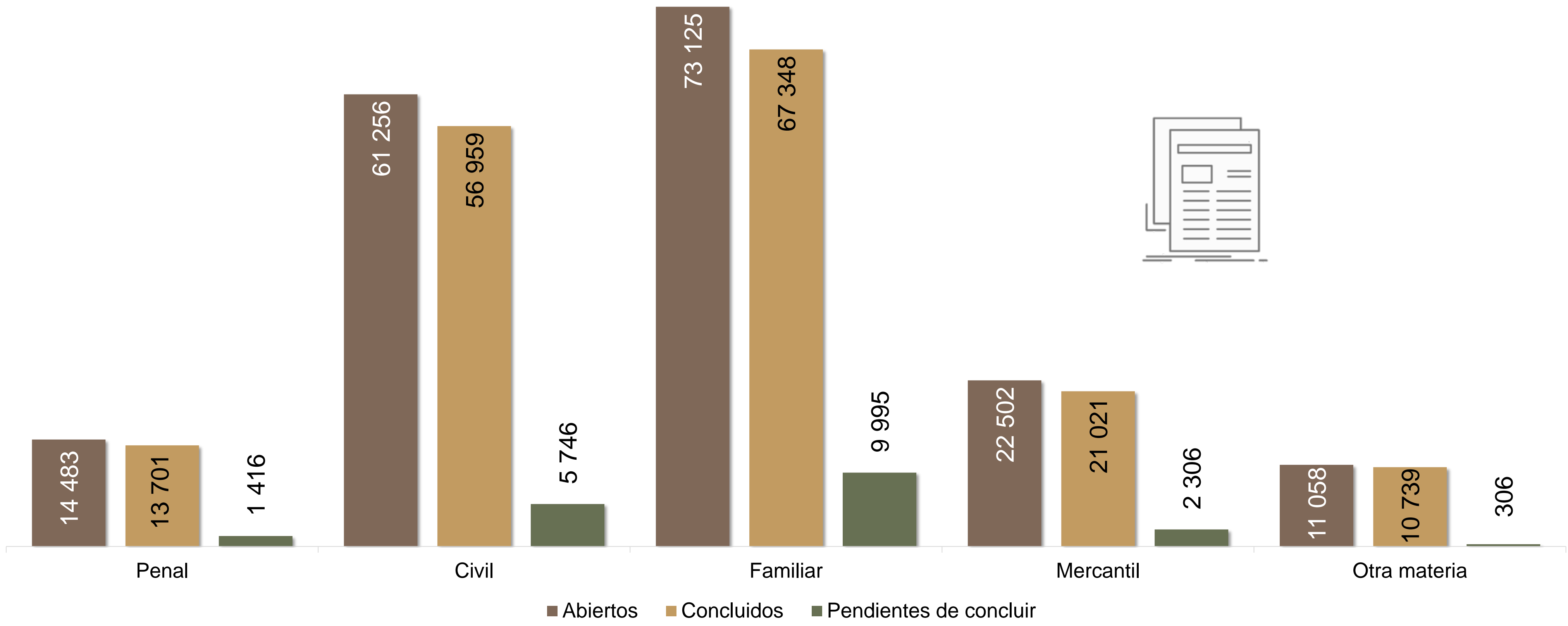


Expedientes



Del total de expedientes conocidos en **todas las materias** por los órganos o centros encargados de la aplicación de justicia alternativa, la materia **familiar** concentró **40.0 %** de los expedientes **abiertos**.

Expedientes abiertos, concluidos y pendientes de concluir por los órganos o centros encargados de la aplicación de justicia alternativa, según materia y estatus, 2021



Nota: No se incluye la materia *indígena* que presentó la siguiente distribución de expedientes: 503 abiertos, 573 concluidos y 97 pendientes de concluir.

Expedientes



En **2021**, los órganos o centros encargados de la aplicación de justicia alternativa con la mayor cantidad de expedientes abiertos fueron: **Guanajuato (3 334) en materia penal, Jalisco (16 867) en materia civil, México (9 774) en materia mercantil y Ciudad de México (7 112) en otra materia.**

Entidad	Penal			Civil			Familiar			Mercantil			Otra materia		
	Total	Adultos	Adolescentes	Total	Adultos	Adolescentes	Total	Adultos	Adolescentes	Total	Adultos	Adolescentes	Total	Adultos	Adolescentes
Nacional	14 483	14 068	415	61 256	58 849	2 407	73 125	66 767	6 358	22 502	21 657	845	11 058	10 918	140
AGS	561	553	8	2 571	2 571	NA	2 874	2 874	NA	7 579	7 579	NA	238	238	NA
BC	NA	NA	NA	3 233	3 233	NA	2 303	2 303	NA	1 344	1 344	NA	NA	NA	NA
BCS	NA	NA	NA	637	637	NA	282	282	NA	51	51	NA	105	105	NA
CAMP	84	84	0	518	518	NA	500	500	NA	482	482	NA	NA	NA	NA
COAH	128	128	0	856	856	NA	914	914	NA	346	346	NA	NA	NA	NA
COL	4	4	NA	560	560	NA	503	503	NA	310	310	NA	NA	NA	NA
CHIS	154	116	38	1 061	980	81	2 466	1 940	526	451	380	71	0	0	0
CHIH	1 256	1 232	24	2 199	1 943	256	2 802	2 573	229	74	65	9	NA	NA	NA
CDMX	205	189	16	3 061	3 061	NA	1 850	1 850	NA	-	-	NA	7 112	7 112	NA
DGO	221	159	62	2 900	2 478	422	1 720	1 490	230	2 213	1 776	437	NA	NA	NA
GTO	3 334	3 289	45	3 377	3 377	NA	7 968	7 968	NA	2 352	2 352		776	776	NA
GRO	324	298	26	92	81	11	294	283	11	27	23	4	2	2	0
HGO	956	933	23	1 131	1 131	0	2 663	2 663	0	382	382	0	262	262	0
JAL	3 066	3 058	8	16 867	16 867	NA	6 172	6 172	NA	857	857	NA	1 341	1 341	NA
MEX	177	127	50	6 154	6 154	NA	9 774	9 774	NA	2 101	2 101	NA	-	-	NA
MICH	403	399	4	847	847	NA	2 194	2 194	NA	231	231	NA	NA	NA	NA
MOR	134	134	NA	124	107	17	136	104	32	136	108	28	NA	NA	NA
NAY	19	19	NA	141	141	NA	238	238	NA	83	83	NA	NA	NA	NA
NL	503	481	22	649	649	NA	1 692	1 692	NA	234	234	NA	157	157	NA
OAX	382	322	60	600	600	NA	477	477	NA	567	567	NA	401	401	NA
PUE	353	353	NA	152	108	44	2 485	1 176	1 309	48	34	14	11	11	0
QRO	214	214	NA	4 610	4 157	453	1 915	1 744	171	64	-	64	NA	NA	NA
QROO	220	211	9	1 391	1 340	51	3 443	3 041	402	16	16	0	NA	NA	NA
SLP	NA	NA	NA	121	121	NA	66	66	NA	30	30	NA	NA	NA	NA
SIN	NA	NA	NA	NA	NA	NA	1 290	1 017	273	NA	NA	NA	NA	NA	NA
SON	1 016	1 015	1	700	700	NA	3 460	3 460	NA	1 003	1 003	NA	166	166	NA
TAB	NA	NA	NA	435	435	NA	606	606	NA	48	48	NA	NA	NA	NA
TAMPS	441	436	5	126	87	39	1 199	738	461	52	35	17	344	211	133
TLAX	30	30	NA	281	200	81	1 253	675	578	145	91	54	91	91	0
VER	151	146	5	4 659	3 707	952	6 016	3 880	2 136	730	583	147	38	31	7
YUC	147	138	9	85	85	NA	1 929	1 929	NA	40	40	NA	14	14	NA
ZAC	NA	NA	NA	1 118	1 118	NA	1 641	1 641	NA	506	506	NA	NA	NA	NA

(-): No contó con datos o elementos para responder.

NA: No aplica.

Nota No se incluye la materia *indígena* que registró 5.3 expedientes para el estado de Hidalgo.

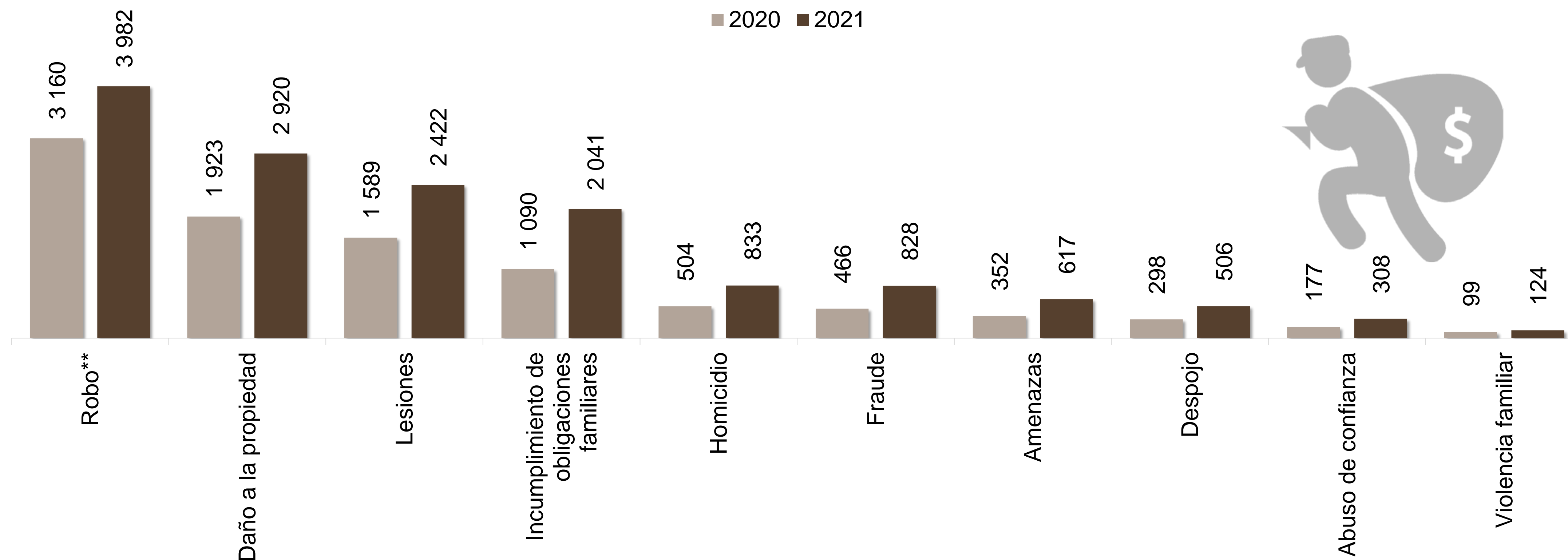
Expedientes abiertos en los órganos o centros encargados de la aplicación de justicia alternativa, por entidad federativa, 2021

Delitos



En los expedientes abiertos en materia penal y justicia para adolescentes durante **2021**, se reportó un total de **15 449 delitos**, de los cuales, **15 009** correspondieron a adultos y **440** a adolescentes. La cantidad de delitos en los expedientes abiertos por estos órganos o centros incrementó **47.2 %** en comparación con **2020***.

Principales delitos registrados en expedientes abiertos en los órganos o centros encargados de la aplicación de justicia alternativa y/o mecanismos alternativos de solución de controversias, según tipo



*En el periodo referido se reportaron 10 496 delitos registrados en los expedientes abiertos.

**Incluye todas las modalidades de Robo.

Conociendo México

800 111 46 34
www.inegi.org.mx
atencion.usuarios@inegi.org.mx

    **INEGI** Informa

Productos y documentos del CNIJE 2022



Los productos y documentos derivados del CNIJE 2022 que el INEGI pone a disposición de los usuarios son los siguientes:

- Presentación de resultados
- Cuestionarios
- Glosario
- Documento de diseño
- Tabulados predefinidos
- Datos abiertos
- Metadatos

Estos productos pueden ser consultados en el sitio de Internet del Instituto.

<https://www.inegi.org.mx/programas/cnije/2022/>