



Censo Nacional de Impartición de Justicia Federal y Estatal 2025

Presentación de resultados generales

6 de noviembre de **2025**

Actualización: 19 de noviembre de **2025**

Actualización: 26 de noviembre de **2025**

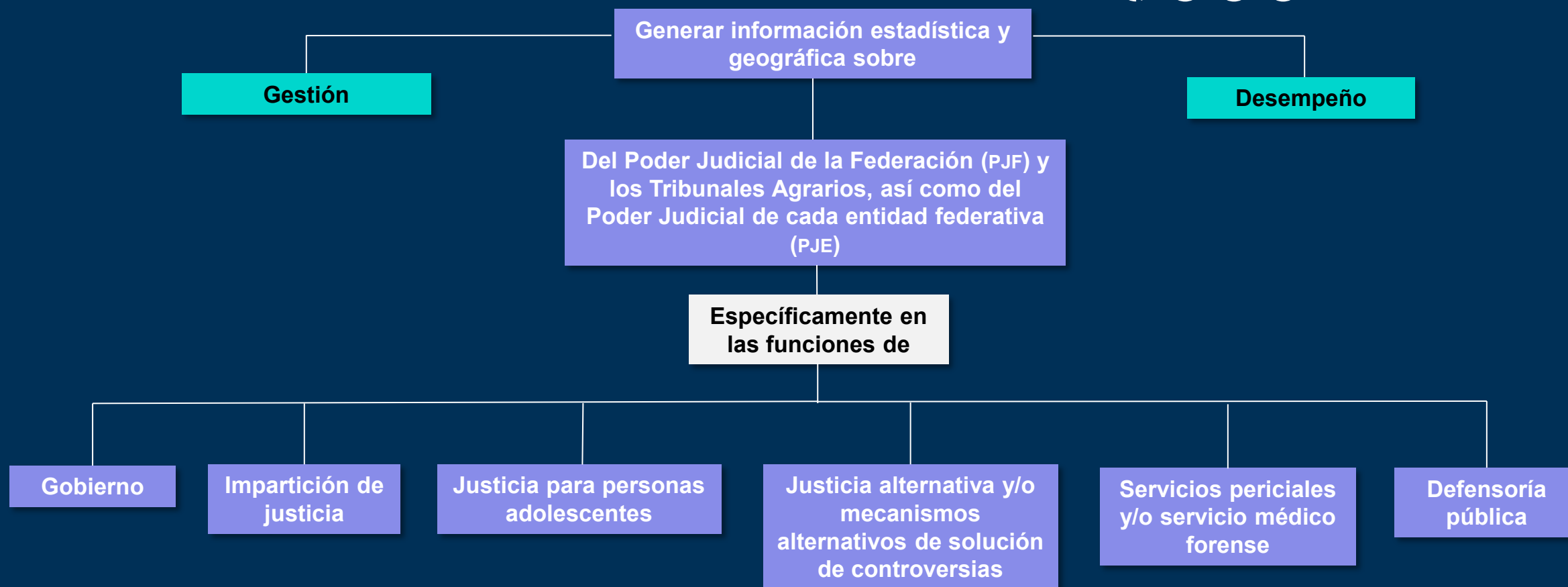
Actualización: 28 de enero de **2026**



Aspectos metodológicos y conceptuales



Objetivo general



Aspectos metodológicos

Cobertura geográfica:

Nacional, desglose federal y por entidad federativa.

Periodicidad:

Anual.

Referencia temporal:

2024 y 2025, este último solo para las preguntas que solicitan datos al momento de la aplicación del cuestionario.

Censo Nacional de Impartición de Justicia Federal y Estatal 2025

Periodo de levantamiento:

CNIJF: Del 24 de febrero al 1 de octubre de 2025.
CNIJE: Del 8 de mayo al 29 de septiembre de 2025.

Unidades de observación o análisis:

Censo Nacional de Impartición de Justicia Federal (CNIJF):

- Suprema Corte de Justicia de la Nación.
- Tribunal Electoral del Poder Judicial de la Federación.
 - Defensoría Pública Electoral.
- Consejo de la Judicatura Federal.
 - Tribunales Colegiados de Circuito.
 - Tribunales Colegiados de Apelación.
 - Juzgados de Distrito.
 - Centros de Justicia Penal Federal.
 - Centro Nacional de Justicia Especializado en Control de Técnicas de Investigación, Arraigo e Intervención de Comunicaciones.
 - Plenos regionales.
 - Instituto Federal de Defensoría Pública.
- Tribunal Superior Agrario.
- Tribunales Unitarios Agrarios.

Censo Nacional de Impartición de Justicia Estatal (CNIJE):

- Poder Judicial de cada entidad federativa.
 - Órgano o unidad administrativa encargada de la justicia alternativa y/o de los mecanismos alternativos de solución de controversias.
 - Órgano o unidad administrativa encargada de los servicios periciales y/o del servicio médico forense.
 - Órgano o unidad administrativa encargada de la defensoría pública.

Población objeto de estudio:

Gobierno (ámbito federal y estatal).

Consideraciones

- Aunque el Consejo de la Judicatura Federal (CJF) cesó sus funciones a partir del 1 de septiembre de 2025, la información de referencia del CNIJF 2025 corresponde a 2024.

- Siglas y acrónimos:

CNIJF: Censo Nacional de Impartición de Justicia Federal

CNIJE: Censo Nacional de Impartición de Justicia Estatal

PJF: Poder Judicial de la Federación

PJE: Poderes Judiciales Estatales

SCJN: Suprema Corte de Justicia de la Nación

TEPJF: Tribunal Electoral del Poder Judicial de la Federación

CJF: Consejo de la Judicatura Federal

JD: Juzgados de Distrito

TCC: Tribunales Colegiados de Circuito

TLF: Tribunales Laborales Federales

CJPF: Centros de Justicia Penal Federal

TCA: Tribunales Colegiados de Apelación

Temas

CNIJF

1. Estructura organizacional y recursos

- I. Suprema Corte de Justicia de la Nación.
- II. Tribunal Electoral del Poder Judicial de la Federación.
- III. Consejo de la Judicatura Federal.

4. Defensoría pública (Instituto Federal de Defensoría Pública)

- I. Estructura organizacional e infraestructura.
- II. Recursos humanos.
- III. Recursos presupuestales.
- IV. Informes, fuentes de información y registros.
- V. Ejercicio de la función de defensoría pública.
- VI. Ejercicio de la función de asesoría jurídica.

2. Suprema Corte de Justicia de la Nación

- I. Impartición de justicia federal en todas las materias.

5. Defensoría pública (Defensoría Pública Electoral)

- I. Estructura organizacional e infraestructura.
- II. Recursos humanos.
- III. Recursos presupuestales.
- IV. Informes, fuentes de información y registros.
- V. Ejercicio de la función de representación jurídica en materia electoral.
- VI. Ejercicio de la función de asesoría jurídica en materia electoral.
- VII. Ejercicio de la función de los servicios de orientación, coadyuvancia para la mediación y otros.

3. Órganos jurisdiccionales del Consejo de la Judicatura Federal

- I. Tribunales Colegiados de Circuito.
- II. Tribunales Colegiados de Apelación.
- III. Juzgados de Distrito (excepto causas penales del Sistema Tradicional).
- IV. Juzgados de Distrito (Sistema Tradicional).
- V. Centros de Justicia Penal Federal (Sistema Penal Acusatorio).
- VI. Centro Nacional de Justicia Especializado en Control de Técnicas de Investigación, Arraigo e Intervención de Comunicaciones.

6. Justicia agraria

- I. Estructura organizacional, infraestructura y recursos del Tribunal Superior Agrario.
- II. Estructura organizacional, infraestructura y recursos de los Tribunales Unitarios Agrarios.
- III. Carrera judicial.
- IV. Órganos y unidades especializadas.
- V. Recursos presupuestales.
- VI. Informes, fuentes de información y registros.
- VII. Ejercicio de funciones específicas.
- VIII. Atención al público.
- IX. Transparencia, acceso a la información pública y protección de datos personales.
- X. Control interno y anticorrupción.
- XI. Visitas de inspección.
- XII. Administración de archivos y gestión documental.

Temas

CNIJF

1

Información sobre la estructura organizacional, recursos humanos y actividad jurisdiccional del Consejo de la Judicatura Federal

2

Información sobre la actividad jurisdiccional del Tribunal Electoral del Poder Judicial de la Federación

Información captada a través de estructuras de datos de los órganos del Poder Judicial de la Federación

3

Información sobre la actividad jurisdiccional de los Tribunales Agrarios^{1/}

inegi.org.mx



^{1/}La información sobre Tribunales Agrarios se publicó el 3 de julio de 2025 y se encuentra disponible para consulta en la página del Censo <https://www.inegi.org.mx/programas/cnijf/2025/>

1. Estructura organizacional y recursos

- I. Integración del Poder Judicial.
- II. Estructura organizacional e infraestructura.
- III. Recursos humanos.
- IV. Órganos y unidades especializadas.
- V. Recursos presupuestales.
- VI. Informes, fuentes de información y registros.
- VII. Ejercicio de funciones específicas.
- VIII. Trámites y servicios.
- IX. Transparencia, acceso a la información pública y protección de datos personales.
- X. Control interno y anticorrupción.
- XI. Administración de archivos y gestión documental.

2. Impartición de justicia en materia penal

- I. Sistema Tradicional.
- II. Ingresos en el Sistema Penal Acusatorio.
- III. Conclusiones en el Sistema Penal Acusatorio.
- IV. Pendientes de concluir en el Sistema Penal Acusatorio.
- V. Actos procesales en los juzgados de control o garantías.
- VI. Tocas penales atendidos por los órganos jurisdiccionales de segunda instancia en el Sistema Penal Acusatorio.
- VII. Asuntos atendidos por los órganos jurisdiccionales en materia de ejecución de sanciones penal en el Sistema Penal Acusatorio.
- VIII. Exploración específica de delitos seleccionados.

3. Justicia para adolescentes

- I. Sistema Escrito o Mixto y Sistema Oral.
- II. Ingresos en el Sistema Integral de Justicia Penal para Adolescentes.
- III. Conclusiones en el Sistema Integral de Justicia Penal para Adolescentes.
- IV. Pendientes de concluir en el Sistema Integral de Justicia Penal para Adolescentes.
- V. Actos procesales en los juzgados de control o garantías.
- VI. Tocas penales atendidos por los órganos jurisdiccionales de segunda instancia en el Sistema Integral de Justicia Penal para Adolescentes.
- VII. Asuntos atendidos por los órganos jurisdiccionales en materia de ejecución de sanciones penal en el Sistema Integral de Justicia Penal para Adolescentes.
- VIII. Exploración específica de delitos seleccionados.

4. Impartición de justicia en materia civil, familiar y mercantil

- I. Aplicación de los procesos de trabajo en materia civil, familiar y mercantil.
- II. Sistema de Justicia Escrito.
- III. Sistema de Justicia Oral.

5. Justicia alternativa y/o mecanismos alternativos de solución de controversias

- I. Aplicación de la justicia alternativa y/o de los mecanismos alternativos de solución de controversias.
- II. Estructura organizacional e infraestructura.
- III. Recursos humanos.
- IV. Recursos presupuestales.
- V. Informes, fuentes de información y registros.
- VI. Procesos de mediación a distancia.
- VII. Ejercicio de la función de los mecanismos alternativos de solución de controversias en materia penal.
- VIII. Seguimiento al cumplimiento de los acuerdos reparatorios alcanzados en los mecanismos alternativos de solución de controversias en materia penal.
- IX. Ejercicio de la función de los mecanismos alternativos de solución de controversias en materia de justicia para adolescentes.
- X. Seguimiento al cumplimiento de los acuerdos reparatorios alcanzados en los mecanismos alternativos de solución de controversias en materia de justicia para adolescentes.
- XI. Ejercicio de la función de la justicia alternativa y/o de los mecanismos alternativos de solución de controversias en materia civil, familiar, mercantil y otras (excepto penal y justicia para adolescentes).
- XII. Seguimiento al cumplimiento de los acuerdos celebrados en justicia alternativa y/o en los mecanismos alternativos de solución de controversias en materia civil, familiar, mercantil y otras (excepto penal y justicia para adolescentes).

6. Servicios periciales y/o servicio médico forense

- I. Estructura organizacional e infraestructura.
- II. Recursos humanos.
- III. Recursos presupuestales.
- IV. Informes, fuentes de información y registros.
- V. Ejercicio de la función de los servicios periciales.
- VI. Ejercicio de la función del servicio médico forense.
- VII. Sitios de depósito ilegal de seres humanos.

7. Defensoría pública

- I. Estructura organizacional e infraestructura.
- II. Recursos humanos.
- III. Recursos presupuestales.
- IV. Informes, fuentes de información y registros.
- V. Ejercicio de la función de defensoría pública.
- VI. Ejercicio de la función de asesoría jurídica.

Resultados generales



Estructura organizacional y recursos

Órganos jurisdiccionales y órganos administrativos y/o unidades administrativas

La estructura orgánica del Poder Judicial de la Federación (PJF) se conformó por **1 512 órganos**. De estos, **946** (62.6 %) fueron **órganos jurisdiccionales** y **566** (37.4 %), **órganos y/o unidades administrativas**. Del total, **1 433** (94.8 %) correspondieron al Consejo de la Judicatura Federal (CJF). Por su parte, los Poderes Judiciales estatales (PJE) se conformaron por **5 470** órganos. De estos, **3 894** (71.2 %) fueron **órganos jurisdiccionales** y **1 576** (28.8 %), **órganos administrativos y/o unidades administrativas**. En cuanto a los órganos jurisdiccionales, **2 809** (72.1 %) fueron órganos de **primera instancia**.

Órganos jurisdiccionales y órganos administrativos y/o unidades administrativas del Poder Judicial de la Federación (PJF), 2024
(número de órganos)

PJF		
Consejo de la Judicatura Federal (CJF) 94.8 %	Tribunal Electoral del Poder Judicial de la Federación (TEPJF) 2.7%	Suprema Corte de Justicia de la Nación (SCJN) 2.5 %
1 433 Órganos	41 Órganos	38 Órganos
447 Juzgados de Distrito (JD)	1 Sala Superior	1 Pleno
270 Tribunales Colegiados de Circuito (TCC)	5 Salas Regionales	1 Primera Sala
133 Tribunales Laborales Federales (TLF)	1 Sala Especializada	1 Segunda Sala
42 Centros de Justicia Penal Federal (CJPF)	34 Órganos administrativos y/o unidades administrativas	35 Órganos administrativos y/o unidades administrativas
39 Tribunales Colegiados de Apelación (TCA)		
4 Plenos Regionales		
1 Centro Nacional de Justicia Especializado		
497 Órganos y/o unidades administrativas ^{1/}		

^{1/}Las áreas del Instituto Federal de Defensoría Pública se consideraron como un solo órgano administrativo.

Órganos jurisdiccionales y órganos administrativos y/o unidades administrativas de los Poderes Judiciales estatales (PJE), 2024
(número de órganos)

PJE
5 470 Órganos
2 809 Primera instancia
400 Segunda instancia
161 Ejecución de sentencia
455 Primera instancia y de ejecución de sentencia
69 órganos jurisdiccionales sin instancia
1 576 Órganos administrativos y/o unidades administrativas

Órganos jurisdiccionales del CJF

Respecto a la materia que atendieron los **936** órganos jurisdiccionales del CJF, **326** de ellos (34.8 %) fueron de competencia **mixta**. Siguieron los que atendieron **asuntos individuales en materia laboral** y los de materia **penal**, con **132** (14.1 %) y **127** (13.6 %), respectivamente.

Órganos jurisdiccionales del Consejo de la Judicatura Federal (CJF) según materia, 2024
(número de órganos)

Materia	Total
Mixta	326
Trabajo ^{1/}	61
Laboral asuntos individuales ^{2/}	132
Laboral asuntos colectivos ^{2/}	1
Penal	127
Penal y Administrativa	16
Penal y Trabajo	8
Penal y Civil	2
Procesos Penales Federales y de Amparo en Materia Penal	4
Administrativa	78
Administrativa y Civil	13
Administrativa, Civil y de Trabajo	9
Administrativa Especializados en Competencia Económica, Radiodifusión y Telecomunicaciones	5
Administrativa y de Trabajo	5
Amparo Civil, Administrativa y de Trabajo y de Juicios Federales	21
Amparo y Juicios Federales	8
Civil	65
Civil y Trabajo	20
Civil, Administrativa y Especializado en Competencia Económica, Radiodifusión y Telecomunicaciones	2
Control de Técnicas de Investigación, Arraigo e Intervención de Comunicaciones	1
Mercantil	19
Extinción de Dominio con Competencia en la República Mexicana y Especializados en Juicios Orales Mercantiles	6
Juicios Orales Mercantiles	5
Concursos Mercantiles	2

^{1/}Corresponde a los Tribunales Colegiados y Juzgados de Distrito.

^{2/}Corresponde a los Tribunales Laborales Federales.

Órganos jurisdiccionales de los PJE

En el caso de los órganos jurisdiccionales de los PJE, **2 269** (58.3 %) ^{1/} órganos atendieron la materia **civil**, de los cuales **1 222** correspondieron al **Sistema Escrito**. Por su parte, **2 045** (52.5 %) órganos atendieron la materia **penal**, de los cuales **479** ejercieron **funciones de control o garantías en el Sistema Penal Acusatorio**. Adicionalmente, **1 742** (44.7 %) órganos atendieron la materia **mercantil**.

Órganos jurisdiccionales de los Poderes Judiciales estatales, según materia y sistema de justicia, 2024 (número de órganos)

Materia	Sistema de justicia	Total
Civil	Sistema Escrito	1 222
	Menor cuantía y/o paz en el Sistema Escrito	541
	Sistema Oral	263
	De extinción de dominio en el Sistema Escrito	147
	Menor cuantía y/o paz en el Sistema Oral	81
	De extinción de dominio en el Sistema Oral	15
Penal	Funciones de control o garantías en el Sistema Penal Acusatorio	479
	Primera instancia en el Sistema Tradicional	447
	Funciones de enjuiciamiento o juicio oral en el Sistema Penal Acusatorio	320
	Ejecución de sanciones en el Sistema Penal Acusatorio	207
	Segunda instancia en el Sistema Tradicional	169
	Delitos no graves, menor y/o paz en el Sistema Tradicional	162
	Segunda instancia en el Sistema Penal Acusatorio	153
	Ejecución de sanciones en el Sistema Tradicional	96
	De extinción de dominio en el Sistema Penal Acusatorio	8
	De extinción de dominio en el Sistema Tradicional	4
	Mercantil	Sistema Escrito
Sistema Oral		486
Menor cuantía y/o paz en el Sistema Escrito		314
Familiar	Sistema Escrito	815
	Sistema Oral	333
	Menor y/o paz en el Sistema Escrito	219
	Menor y/o paz en el Sistema Oral	1
Justicia para personas adolescentes	Funciones de control o garantías en el Sistema Integral de Justicia Penal para Adolescentes	73
	Funciones de enjuiciamiento o juicio oral en el Sistema Integral de Justicia Penal para Adolescentes	57
	Ejecución de sanciones en el Sistema Integral de Justicia Penal para Adolescentes	34
	Segunda instancia en el Sistema Escrito o Mixto	33
	Primera instancia en el Sistema Escrito o Mixto	30
	Segunda instancia en el Sistema Integral de Justicia Penal para Adolescentes	30
	Primera instancia en el Sistema Oral	20
	Segunda instancia en el Sistema Oral	16
	Ejecución de sanciones en el Sistema Escrito o Mixto	11
	Ejecución de sanciones en el Sistema Oral	3
Indígena	Delitos no graves, menor y/o paz en el Sistema Escrito o Mixto	1
	Delitos no graves, menor y/o paz en el Sistema Oral	1
	Sistema Escrito	26
	Sistema Oral	2
Laboral		178
Constitucional		6
Otra materia y sistema de justicia		70

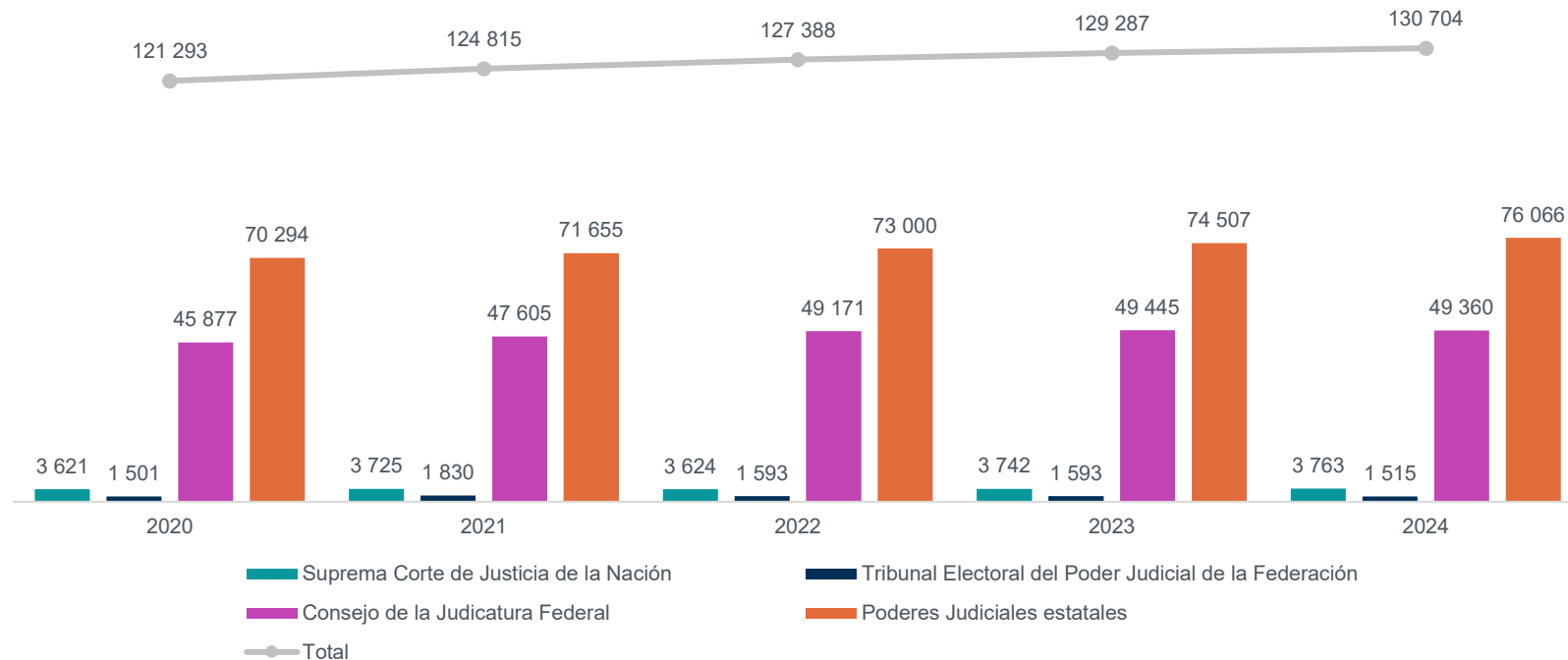
Nota: La suma de las desagregaciones por materia puede ser distinta al total de órganos, toda vez que un mismo órgano pudo atender más de una materia y/o sistema. No se graficó la categoría *no identificado* con 38 órganos.

^{1/}Los porcentajes se calcularon con base en 3 894 órganos jurisdiccionales. Un órgano pudo atender una o más materias.

Personal

Al cierre de **2024**, los poderes judiciales estuvieron conformados por **130 704** personas servidoras públicas. En relación con **2023**, hubo un incremento de **1.1 por ciento**. Del total, el PJF contó con **54 638** (41.8 %) personas, de las cuales **3 763** (6.9 %) estaban adscritas a la SCJN; **1 515** (2.8 %), al TEPJF y **49 360** (90.3 %), al CJF. En el caso de los PJE, la cantidad de personal adscrito fue de **76 066** (58.2 %).

Personal del Poder Judicial de la Federación y de los Poderes Judiciales estatales, según año, 2020-2024
(número de personas)



Nota: Para la Suprema Corte de Justicia de la Nación se incluyó a las personas Ministras. Para el Tribunal Electoral del Poder Judicial de la Federación se incluyó a las personas Magistradas de la Sala Superior, así como a la persona titular y al personal de la Defensoría Pública Electoral. Para el Consejo de la Judicatura Federal se incluyó a las personas Consejeras, así como a la persona titular y al personal del Instituto Federal de Defensoría Pública.

Personal

Del total de personal, **55.5 %** correspondió a **mujeres** y **44.5 %**, a **hombres**. Respecto a las personas servidoras públicas de los PJE, **Ciudad de México** y **estado de México** concentraron **10 983** (14.4 %) y **6 342** (8.3 %), respectivamente.

**Personal del Poder Judicial de la Federación y de los Poderes Judiciales estatales,
según entidad federativa y sexo, 2024**
(número de personas y distribución porcentual)

Entidad federativa	Total	Mujeres	Hombres	No binario
CJF^{1/}	49 360	50.5	49.5	0.0
CDMX	10 983	55.0	45.0	0.0
Mex.	6 342	58.3	41.7	0.0
SCJN^{2/}	3 763	47.9	52.1	0.0
Gto.	3 731	63.1	36.9	0.0
Chih.	3 688	61.4	38.6	0.0
Jal.	3 383	53.1	46.9	0.0
Pue.	3 061	59.3	40.7	0.0
Ver.	2 720	57.6	42.4	0.0
Chis.	2 651	53.9	46.1	0.0
Oax.	2 609	57.2	42.8	0.0
NL	2 447	53.7	46.3	0.0
BC	2 384	63.2	36.7	0.04
Son.	2 341	63.0	37.0	0.0
Hgo.	2 196	67.3	32.7	0.0
Gro.	1 989	63.1	36.9	0.0
Mich.	2 267	59.4	40.6	0.0
Q. Roo	1 923	62.2	37.8	0.0
Tamps.	1 926	57.0	43.0	0.0
Coah.	1 903	64.2	35.8	0.0
Tab.	1 889	60.8	39.2	0.0
Mor.	1 626	58.4	41.6	0.0
Sin.	1 579	64.2	35.8	0.0
TEPJF^{3/}	1 515	45.2	54.8	0.0
SLP	1 488	60.0	40.0	0.0
Qro.	1 463	65.1	34.9	0.0
Yuc.	1 398	60.1	39.9	0.0
Dgo.	1 276	61.8	38.2	0.0
Ags.	1 153	58.2	41.8	0.0
Zac.	1 147	61.9	38.1	0.0
Nay.	1 134	65.9	34.1	0.0
Camp.	1 079	60.4	39.6	0.0
BCS	921	65.1	34.9	0.0
Tlax.	870	60.3	39.7	0.0
Col.	499	60.7	39.3	0.0
Total	130 704	55.5	44.5	0.001

Nota: La suma de los porcentajes puede ser diferente de 100.0 % debido al redondeo.

^{1/}Consejo de la Judicatura Federal.

^{2/}Suprema Corte de Justicia de la Nación.

^{3/}Tribunal Electoral del Poder Judicial de la Federación.

Personas magistradas y juzgadoras

Al cierre de **2024**, el CJF contó con **785 personas magistradas**: **185** (23.6 %) fueron **mujeres** y **600** (76.4 %), **hombres**. Además, contó con **758 personas juzgadoras**: **295** (38.9 %) **mujeres** y **463** (61.1 %) **hombres**. El TEPJF contó con **17 personas magistradas**: **7** (41.2 %) fueron **mujeres** y **10** (58.8 %), **hombres**. En el ámbito estatal, los PJE contaron con **614 personas magistradas**: **264** (43.0 %) fueron **mujeres** y **350** (57.0 %), **hombres**. Asimismo, se reportaron **4 458 personas juzgadoras**: **1 997** (44.8 %) **mujeres** y **2 461** (55.2 %) **hombres**. La mayor proporción de mujeres magistradas se registró en el Poder Judicial de **Tlaxcala**, con **66.7 %**, mientras que la mayor proporción de mujeres juzgadoras se registró en el Poder Judicial de **Yucatán**, con **71.2 por ciento**.

**Personas magistradas y juzgadoras del Consejo de la
 Judicatura Federal (CJF), del Tribunal Electoral del Poder
 Judicial de la Federación (TEPJF) y de los Poderes Judiciales
 estatales, según entidad federativa y sexo, 2024**
 (número de personas y distribución porcentual)

Entidad federativa	Personas magistradas			Personas juzgadoras		
	Total	Mujeres	Hombres	Total	Mujeres	Hombres
CJF ^{1/}	785	23.6	76.4	758	38.9	61.1
CDMX	64	45.3	54.7	291	34.7	65.3
Mex.	54	38.9	61.1	441	42.9	57.1
Jal.	34	44.1	55.9	295	31.5	68.5
Chih.	31	32.3	67.7	269	46.1	53.9
Pue.	26	34.6	65.4	124	48.4	51.6
Chis.	22	27.3	72.7	104	31.7	68.3
Tab.	22	40.9	59.1	96	65.6	34.4
Mor.	21	47.6	52.4	65	56.9	43.1
Gto.	20	40.0	60.0	304	54.9	45.1
Ver.	20	60.0	40.0	304	45.1	54.9
Coah.	19	21.1	78.9	104	43.3	56.7
Dgo.	19	47.4	52.6	71	32.4	67.6
Oax.	19	47.4	52.6	150	43.3	56.7
Son.	19	36.8	63.2	119	36.1	63.9
Gro.	18	38.9	61.1	152	42.1	57.9
BC	17	52.9	47.1	138	50.7	49.3
Hgo.	17	52.9	47.1	110	56.4	43.6
TEPJF ^{2/}	17	41.2	58.8	^{3/}	^{3/}	^{3/}
Camp.	15	53.3	46.7	82	70.7	29.3
NL	15	53.3	46.7	151	39.7	60.3
SLP	14	64.3	35.7	62	27.4	72.6
Sin.	14	50.0	50.0	137	50.4	49.6
Yuc.	14	42.9	57.1	59	71.2	28.8
Mich.	13	61.5	38.5	160	31.3	68.8
Nay.	12	25.0	75.0	82	42.7	57.3
Qro.	12	50.0	50.0	80	63.8	36.3
Q. Roo	12	41.7	58.3	97	50.5	49.5
Zac.	11	45.5	54.5	109	50.5	49.5
Col.	10	30.0	70.0	36	47.2	52.8
Ags.	9	44.4	55.6	49	55.1	44.9
Tamps.	9	33.3	66.7	122	36.9	63.1
BCS	6	33.3	66.7	51	45.1	54.9
Tlax.	6	66.7	33.3	44	52.3	47.7
Total	1 416	32.2	67.8	5 216	43.9	56.1

Nota: La suma de los porcentajes puede ser distinta a 100, debido al redondeo de los decimales.

^{1/} Consejo de la Judicatura Federal.

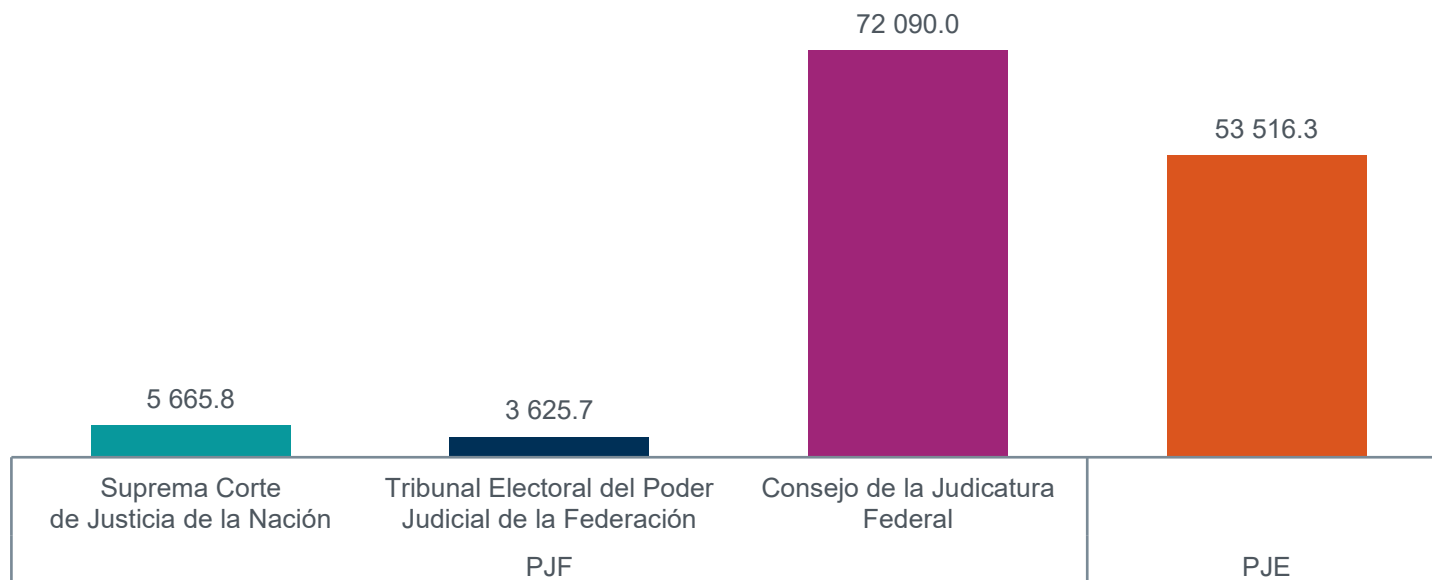
^{2/} Tribunal Electoral del Poder Judicial de la Federación.

^{3/} No aplica.

Presupuesto ejercido

En **2024**, el **presupuesto** total que ejercieron el PJF y los PJE fue de **134 897 642 818 pesos corrientes: 81 381 382 908 pesos** correspondieron al PJF y **53 516 259 910**, a los PJE. Del total ejercido por el PJF, **88.6 %** correspondió al CJF.

Presupuesto ejercido por el Poder Judicial de la Federación (PJF) y los Poderes Judiciales estatales (PJE), según tipo de órgano, 2024
(millones de pesos)^{1/}



Nota: El presupuesto ejercido por Tribunal Electoral del Poder Judicial de la Federación (TEPJF) incluye el presupuesto ejercido por la Defensoría Pública Electoral.

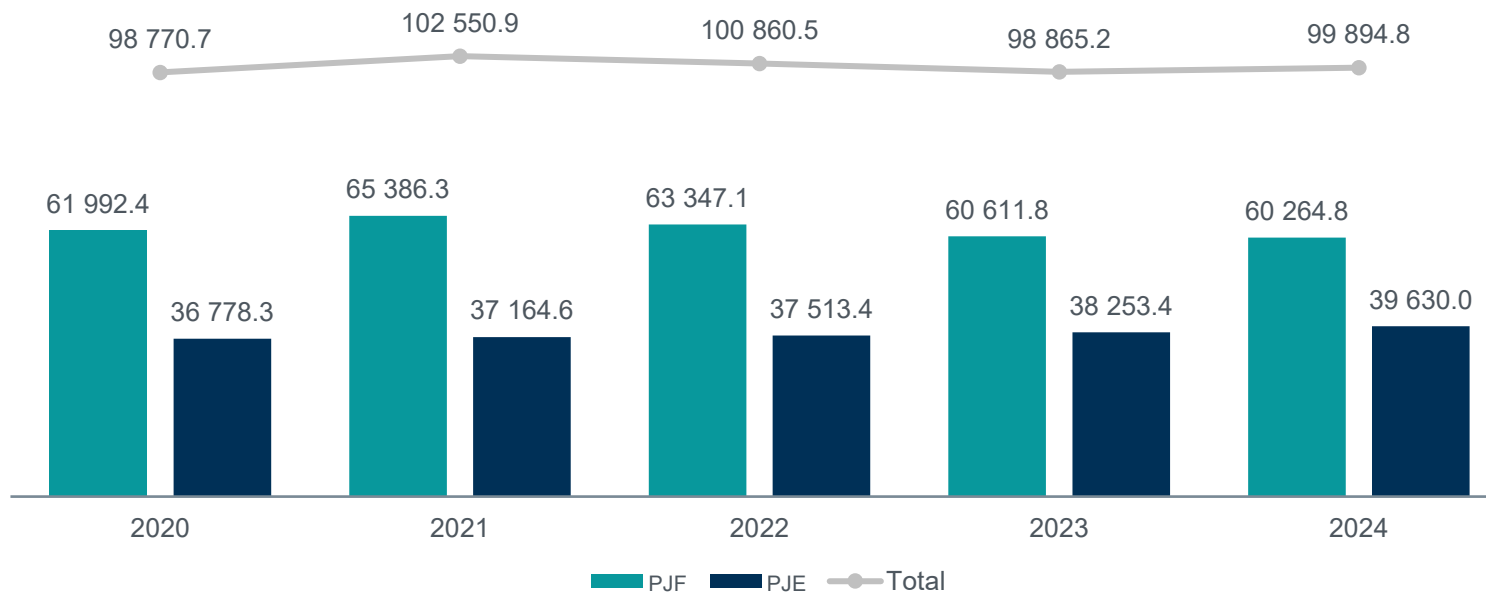
El presupuesto ejercido por el Consejo de la Judicatura Federal (CJF) incluye el presupuesto ejercido por el Instituto Federal de Defensoría Pública (IFDP).

^{1/}Pesos corrientes.

Presupuesto ejercido

A precios constantes de 2018, el presupuesto que ejercieron en 2024 el PJF y los PJE fue de **99 894.8 millones de pesos**: **60 264.8** millones correspondieron al PJF y **39 630.0** millones, a los PJE. En comparación con 2023, la cantidad de presupuesto ejercido **aumentó 1.0 por ciento**.

Presupuesto ejercido por el Poder Judicial de la Federación (PJF) y los Poderes Judiciales estatales (PJE), 2020-2024 (millones de pesos)^{1/}



Nota: Para ajustar las cifras a precios de 2018 se utilizó el promedio mensual del Índice Nacional de Precios al Consumidor (INPC) de 2018 como base de comparación. Los valores deflactados se calcularon dividiendo la cifra nominal entre el INPC del año en que se registró la cifra. Después se multiplicó por el INPC del año base (2018).

^{1/}Pesos constantes, base 2018.

Impartición de justicia



Suprema Corte de Justicia de la Nación

Durante **2024**, ingresaron **16 370** asuntos jurisdiccionales a la SCJN y egresaron **13 979**. Al comparar con **2023**, la cantidad total de asuntos jurisdiccionales ingresados y egresados disminuyó **4.9** y **6.9** %, respectivamente.

Asuntos jurisdiccionales atendidos por la Suprema Corte de Justicia de la Nación, 2020-2024
(número de asuntos)



Nota: Se incluyeron los asuntos atendidos por el Pleno, la Primera Sala, la Segunda Sala y Otros ingresos. Para el Pleno y la Salas, en los asuntos ingresados solo se incluyeron los turnos, mientras que en los asuntos egresados únicamente se incluyeron los fallados, resueltos por dictamen o acuerdo. Los asuntos egresados pudieron ingresar durante el año o en ejercicios anteriores.

Suprema Corte de Justicia de la Nación

De acuerdo con el tipo de asunto jurisdiccional, el **amparo directo en revisión** concentró **48.3 %** de los asuntos jurisdiccionales ingresados (turnos) y **61.7 %** de los egresados (fallados, resueltos por dictamen o acuerdo) en la SCJN.

Tipo de asunto o procedimiento jurisdiccional		Ingresados		Egresados	
		2023	2024	2023	2024
Total		17 214	16 370	15 023	13 979
Acción de inconstitucionalidad		240	201	274	136
Amparo directo	Amparo directo en materia civil	13	17	8	6
	Amparo directo en materia laboral	6	1	11	2
	Amparo directo en materia penal	4	6	1	10
	Amparo directo en materia administrativa	3	13	3	5
Amparo directo en revisión	Amparo directo en revisión en materia civil	3 025	2 525	3 125	2 758
	Amparo directo en revisión en materia laboral	1 802	1 720	1 786	1 894
	Amparo directo en revisión en materia penal	1 452	1 444	1 219	1 552
	Amparo directo en revisión en materia administrativa	2 102	2 219	2 097	2 427
Amparo en revisión	Amparo en revisión en materia civil	147	147	179	118
	Amparo en revisión en materia laboral	98	49	104	55
	Amparo en revisión en materia penal	138	103	124	81
	Amparo en revisión en materia administrativa	692	543	626	543
Conflicto competencial		83	23	142	24
Consulta a trámite previsto en el párrafo segundo de la fracción II del artículo 14 de la Ley Orgánica del Poder Judicial de la Federación (PJF)		4	14	6	7
Contradicción de criterios		431	296	436	330
Controversia constitucional		560	390	478	406
Declaratoria general de inconstitucionalidad		11	9	10	5
Denuncia de incumplimiento por aplicación de normas o actos declarados inválidos en controversias constitucionales		0	1	0	0
Incidente	Incidente de inejecución derivado de denuncia de repetición del acto reclamado	14	6	7	10
	Incidente de inejecución derivado de incidente de cumplimiento sustituto	1	1	0	1
	Incidente de cumplimiento sustituto	6	2	7	0
	Incidente de inejecución de sentencia	96	59	108	71
	Incidente derivado de un juicio ordinario federal	18	26	13	12
	Inconformidades	1	4	0	4
	Incidente de inejecución derivado del incumplimiento de una declaratoria general de inconstitucionalidad	3	1	0	3
	Incidente de suspensión	265	70	243	61
Otro tipo de incidente		1	3	1	1

(continúa)

Nota: Se incluyeron los asuntos atendidos por el Pleno, la Primera Sala, la Segunda Sala y Otros ingresos. Para el Pleno y la Salas, en los asuntos ingresados solo se incluyeron los turnos, mientras que en los asuntos egresados únicamente se incluyeron los fallados, resueltos por dictamen o acuerdo. Los asuntos egresados pudieron ingresar durante el año o en ejercicios anteriores.

Suprema Corte de Justicia de la Nación

Asuntos jurisdiccionales ingresados y egresados en la Suprema Corte de Justicia de la Nación, según tipo de asunto o procedimiento, 2023 y 2024 [2/2] (número de asuntos)

Tipo de asunto o procedimiento jurisdiccional		Ingresados		Egresados	
		2023	2024	2023	2024
Impedimento		20	46	16	38
Juicio ordinario federal		29	25	12	12
Juicio sobre el cumplimiento de convenios de coordinación fiscal		0	1	9	1
Procedimiento de responsabilidad administrativa		5	0	4	4
Reconocimiento de inocencia		39	64	2	57
Recurso	Queja	11	7	9	9
	Queja en controversias constitucionales o acciones de inconstitucionalidad	12	15	10	10
	Recurso de apelación	2	9	0	6
	Recurso de inconformidad previsto en la fracción IV del artículo 201 de la Ley de Amparo	158	53	173	71
	Recurso de inconformidad previsto en las fracciones I a III del artículo 201 de la Ley de Amparo	33	20	27	24
	Recurso de reclamación	840	729	767	849
	Recurso de reclamación derivado de controversias constitucionales y acciones de inconstitucionalidad	420	147	398	176
	Revisión administrativa	23	11	29	13
	Revisión administrativa (Ley Federal de Procedimiento Contencioso Administrativo)	1	2	0	3
	Revisión en incidente de suspensión	6	4	4	3
	Recurso de revisión en materia de seguridad nacional	7	3	29	11
	Recurso de revocación	3	4	2	2
	Queja administrativa	2	1	0	0
	Otro tipo de recurso	1	471	1	0
Solicitud de atención prioritaria		20	2	6	7
Solicitud de ejercicio de la facultad de atracción	Solicitud de ejercicio de la facultad de atracción	1 384	1 859	799	1 331
	Solicitud de reasunción de competencia	246	132	204	180
	Solicitud de ejercicio de la facultad de atracción prevista en la fracción III del artículo 105 de la CPEUM	1	0	1	0
Controversia prevista en la fracción XXII del artículo 11 de la Ley Orgánica del PJF		1	4	1	0
Otro tipo de asunto o procedimiento jurisdiccional		2 734	2 868	1 512	650

Nota: Se incluyeron los asuntos atendidos por el Pleno, la Primera Sala, la Segunda Sala y Otros ingresos. Para el Pleno y la Salas, en los asuntos ingresados solo se incluyeron los turnos, mientras que en los asuntos egresados únicamente se incluyeron los fallados, resueltos por dictamen o acuerdo. Los asuntos egresados pudieron ingresar durante el año o en ejercicios anteriores.

Suprema Corte de Justicia de la Nación

En relación con los asuntos jurisdiccionales fallados, resueltos por dictamen o acuerdo, en el Pleno y la Segunda Sala, el tipo de resolución más frecuente fue **sentencia-de fondo** con **222** y **895** asuntos, respectivamente. Para la Primera Sala fue **sentencia-desechamiento**, con **908** asuntos. En el caso de Otros ingresos, **sin sentencia-desechamiento** fue la resolución más frecuente, con **9 055** asuntos.

Asuntos jurisdiccionales egresados de la Suprema Corte de Justicia de la Nación, según tipo de resolución y órgano, 2024
(número de asuntos)

Tipo de resolución		Pleno	Primera Sala	Segunda Sala	Otros ingresos
Total		464	1 873	1 953	9 689
Sentencia	De fondo	222	846	895	^{1/}
	Sobreseimiento	11	78	80	^{1/}
	Desechamiento	6	908	786	^{1/}
Sin sentencia	Desechamiento	162	2	44	9 055
	Incompetencia	0	0	0	65
	Sobreseimiento	27	0	0	0
	Devueltos a Tribunal Colegiado en aplicación de Acuerdo General Plenario	0	34	62	115
	Atrae	0	0	0	13
	No atrae	0	0	0	72
	Reassume competencia	0	0	0	12
	No reassume competencia	0	0	0	40
	Sin materia	36	5	86	83
	Causa baja	0	0	0	1
	Competencia delegada	0	0	0	7
	Reencauza	0	0	0	13
	Remisión a Pleno Regional	0	0	0	40
	Otra	0	0	0	173

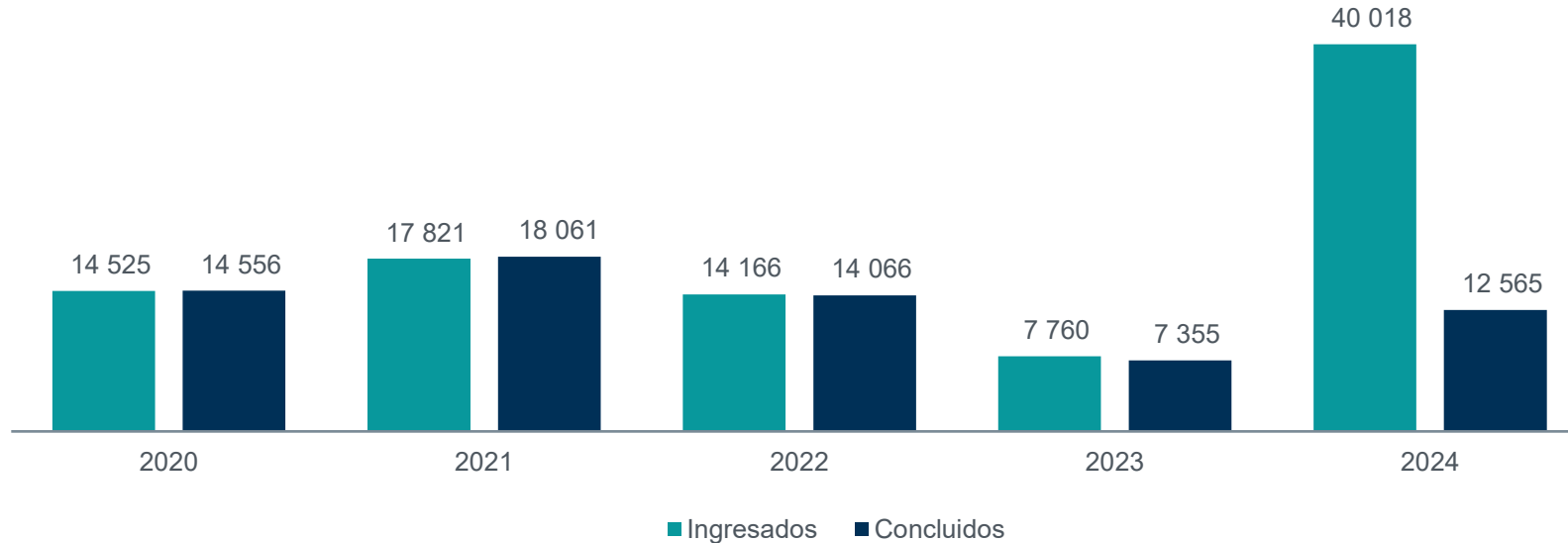
Nota: Para el Pleno, Primera Sala y Segunda Sala solo se incluyeron los asuntos fallados, resueltos por dictamen o acuerdo. Los asuntos pudieron ingresar durante el año o en años anteriores. En un asunto jurisdiccional se pudo haber registrado más de un tipo de resolución. La categoría Otros ingresos se refiere a aquellos asuntos en los que, por sus características, se advierte que no implica realizar un análisis sobre el fondo de lo solicitado; razón por la cual no se turnan a las personas Ministras que conforman el Pleno ni a las salas de la Suprema Corte de Justicia de la Nación.

^{1/}No aplica.

Asuntos jurisdiccionales atendidos por el TEPJF

En **2024**, ingresaron **40 018 asuntos jurisdiccionales** al TEPJF y se **concluyeron 12 565**. En comparación con **2023**, la cantidad de **asuntos ingresados aumentó 415.7 %**, mientras que los **asuntos concluidos incrementaron 70.8 por ciento**.

Asuntos jurisdiccionales atendidos por el Tribunal Electoral del Poder Judicial de la Federación, según estatus, 2020-2024
(número de asuntos)



Nota: El incremento en 2024 se debe a que en ese año se llevó a cabo una mayor cantidad de diversos procesos electorales, lo que impactó en la cantidad de asuntos atendidos. Los asuntos concluidos pudieron ingresar durante el año o en ejercicios anteriores.

Asuntos jurisdiccionales atendidos por el TEPJF

De acuerdo con el medio de impugnación, el **recurso de reconsideración** tuvo el mayor porcentaje de los asuntos ingresados al TEPJF, con **57.3 por ciento**. En el caso de los asuntos concluidos, el **juicio para la protección de los derechos político-electorales del ciudadano** representó **29.3 por ciento**.

Asuntos jurisdiccionales atendidos por el Tribunal Electoral del Poder Judicial de la Federación (TEPJF), según medio de impugnación y estatus, 2023 y 2024
(número de asuntos)

Medio de impugnación	Ingresados		Concluidos	
	2023	2024	2023	2024
Total	7 760	40 018	7 355	12 565
Apelación por imposición de sanciones administrativas	2	0	3	0
Asunto general	772	1 476	553	398
Conflicto competencial	1	0	1	0
Conflictos o diferencias laborales entre el TEPJF y sus personas servidoras públicas	1	3	0	7
Contradicción de criterios	4	7	4	7
Expediente de elección presidencial	0	1	0	0
Impedimento	13	294	13	39
Juicio de inconformidad	1	1 223	1	972
Juicio de revisión constitucional electoral	316	1 907	306	1 513
Juicio electoral	2 188	1 767	2 165	1 523
Juicio para dirimir los conflictos o diferencias laborales de las personas servidoras públicas del Instituto Nacional Electoral (INE)	390	239	395	210
Juicio para la protección de los derechos político-electorales del ciudadano	2 121	6 832	2 087	3 677
Opinión de acción de inconstitucionalidad	28	7	29	7
Procedimiento Especial Sancionador	1	0	1	0
Procedimiento especial sancionador de órgano central del INE	145	591	145	591
Procedimiento especial sancionador de órgano distrital del INE	8	103	8	103
Procedimiento especial sancionador de órgano local del INE	9	78	9	78
Queja por responsabilidades administrativas de las personas servidoras públicas	6	4	6	4
Ratificación de jurisprudencia planteada por sala regional	2	0	2	0
Recurso de apelación	562	1 184	473	1 090
Recurso de reconsideración	397	22 945	383	1 423
Recurso de revisión	8	12	8	12
Recurso de revisión del procedimiento especial sancionador	718	1 214	697	846
Solicitud de ejercicio de la facultad de atracción de la sala superior	67	131	66	65

Nota: Los asuntos concluidos pudieron ingresar durante el año o en ejercicios anteriores.

Asuntos jurisdiccionales concluidos por el TEPJF

De los **12 565 asuntos jurisdiccionales concluidos**, **16.1 %** fue **no resuelto de fondo** (concluidos por acuerdo).

Asuntos jurisdiccionales concluidos no resueltos de fondo por el Tribunal Electoral del Poder Judicial de la Federación (TEPJF), según medio de impugnación y sentido de la resolución, 2024
(número de asuntos)

Medio de impugnación	Total	No resueltos de fondo			
		Desechamiento	Sobreseimiento	Acuerdo	Otra
Total	2 029	9	1	1 900	119
Asunto general	206	2	0	174	30
Conflictos o diferencias laborales entre el TEPJF y sus personas servidoras públicas	0	0	0	0	0
Contradicción de criterios	0	0	0	0	0
Impedimento	1	0	0	0	1
Juicio de inconformidad	43	0	0	40	3
Juicio de revisión constitucional electoral	87	1	0	75	11
Juicio electoral	401	0	0	386	15
Juicio para dirimir los conflictos o diferencias laborales de las personas servidoras públicas del Instituto Nacional Electoral (INE)	34	1	1	24	8
Juicio para la protección de los derechos político-electorales del ciudadano	905	0	0	864	41
Opinión de acción de inconstitucionalidad	0	0	0	0	0
Procedimiento especial sancionador de órgano central del INE	10	0	0	7	3
Procedimiento especial sancionador de órgano distrital del INE	36	0	0	36	0
Procedimiento especial sancionador de órgano local del INE	14	0	0	14	0
Queja por responsabilidades administrativas de las personas servidoras públicas	0	0	0	0	0
Recurso de apelación	282	1	0	276	5
Recurso de reconsideración	3	2	0	1	0
Recurso de revisión	2	0	0	2	0
Recurso de revisión del procedimiento especial sancionador	4	2	0	1	1
Solicitud de ejercicio de la facultad de atracción de la sala superior	1	0	0	0	1

Nota: Los asuntos pudieron ingresar durante el año o en ejercicios anteriores.

Asuntos jurisdiccionales concluidos por el TEPJF

Del total de **asuntos jurisdiccionales concluidos**, **83.9 % fue resuelto de fondo** (concluidos por sentencia).

Asuntos jurisdiccionales concluidos resueltos de fondo por el Tribunal Electoral del Poder Judicial de la Federación (TEPJF), según medio de impugnación y sentido de la resolución, 2024
(número de asuntos)

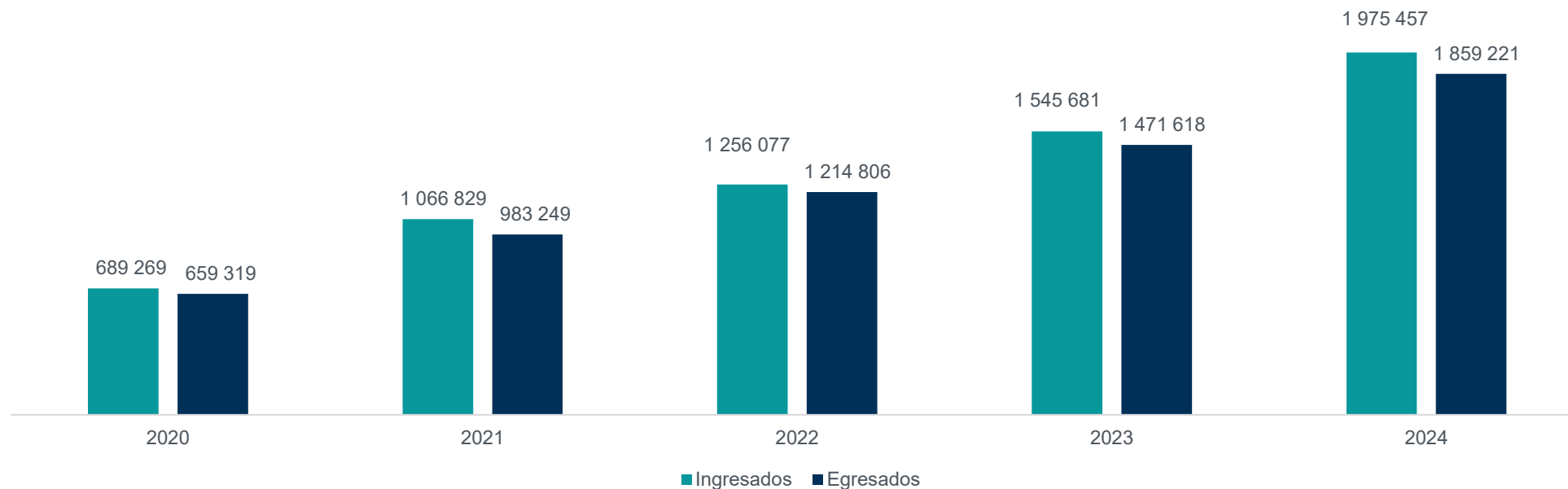
Medio de impugnación	Total	Resueltos de fondo				
		Fundado	Fundado en parte	Infundado	Sobreseimiento	Otra
Total	10 536	1 224	702	4 485	188	3 937
Asunto general	192	1	0	4	0	187
Conflictos o diferencias laborales entre el TEPJF y sus personas servidoras públicas	7	1	4	1	0	1
Contradicción de criterios	7	1	0	5	0	1
Impedimento	38	21	0	15	0	2
Juicio de inconformidad	929	0	120	312	42	455
Juicio de revisión constitucional electoral	1 426	153	58	710	22	483
Juicio electoral	1 122	173	47	621	15	266
Juicio para dirimir los conflictos o diferencias laborales de las personas servidoras públicas del Instituto Nacional Electoral (INE)	176	24	78	33	5	36
Juicio para la protección de los derechos político-electorales del ciudadano	2 772	440	118	1 197	78	939
Opinión de acción de inconstitucionalidad	7	0	0	2	0	5
Procedimiento especial sancionador de órgano central del INE	581	119	129	330	2	1
Procedimiento especial sancionador de órgano distrital del INE	67	34	12	21	0	0
Procedimiento especial sancionador de órgano local del INE	64	24	14	25	0	1
Queja por responsabilidades administrativas de las personas servidoras públicas	4	0	0	0	0	4
Recurso de apelación	808	80	77	429	14	208
Recurso de reconsideración	1 420	43	13	115	4	1 245
Recurso de revisión	10	0	0	0	1	9
Recurso de revisión del procedimiento especial sancionador	842	109	32	607	5	89
Solicitud de ejercicio de la facultad de atracción de la sala superior	64	1	0	58	0	5

Nota: Los asuntos pudieron ingresar durante el año o en ejercicios anteriores.

Asuntos jurisdiccionales atendidos por los órganos del CJF

Durante **2024**, **ingresaron 1 975 457 asuntos** a los órganos jurisdiccionales del CJF, mientras que la cantidad de **asuntos egresados** fue de **1 859 221**. En comparación con **2023**, hubo un aumento de **27.8 %** en los **asuntos ingresados** y de **26.3 %** en los **egresados**.

Asuntos jurisdiccionales atendidos por los órganos del Consejo de la Judicatura Federal, según estatus, 2020-2024
(número de asuntos)

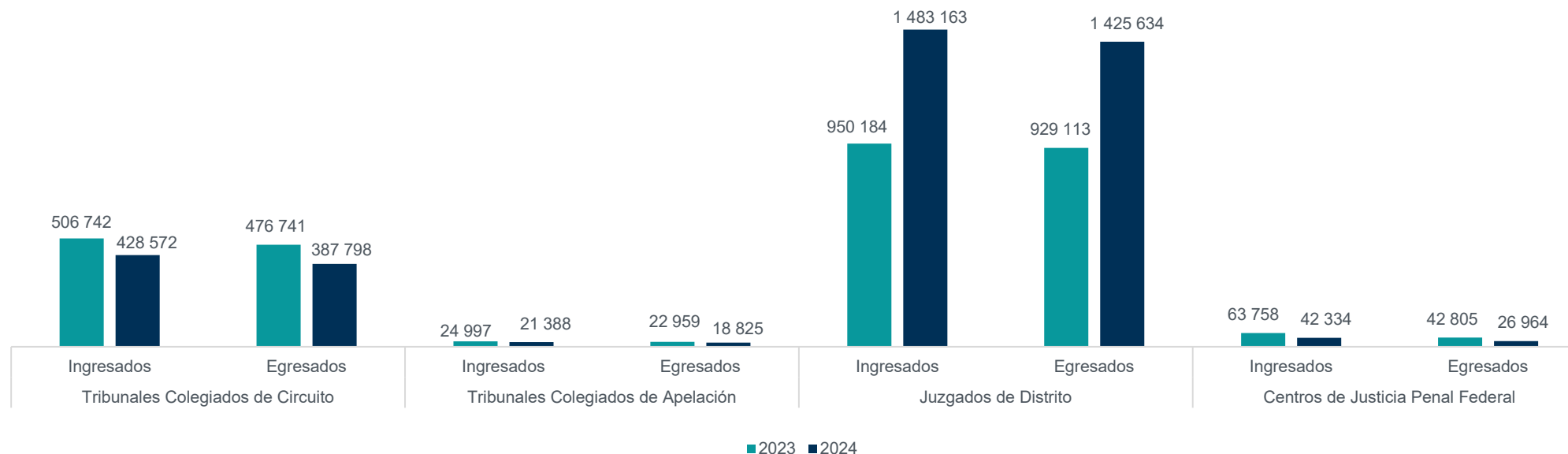


Nota: Se incluyó información de los Tribunales Colegiados de Circuito, Tribunales Colegiados de Apelación, Juzgados de Distrito y Centro de Justicia Penal Federal. Los asuntos egresados pudieron ingresar durante el año o en ejercicios anteriores.

Asuntos jurisdiccionales atendidos por los órganos del CJF

Del total de **asuntos ingresados**, **21.7 %** correspondió a los **Tribunales Colegiados de Circuito** (TCC); **1.1 %**, a los **Tribunales Colegiados de Apelación** (TCA); **75.1 %**, a los **Juzgados de Distrito** (JD); y **2.1 %**, a los **Centros de Justicia Penal Federal** (CJPF). En relación con **2023**, la cantidad de **asuntos ingresados** a los TCC, TCA y CJPF disminuyó **15.4**, **14.4** y **33.6 %**, respectivamente. En contraste, los **asuntos ingresados** a los JD aumentaron **56.1 por ciento**. Además, la cantidad de asuntos egresados de los TCC, TCA y CJPF disminuyó **18.7**, **18.0** y **37.0 %**, respectivamente. En tanto que, los **asuntos egresados** de los JD aumentaron **53.4 por ciento**.

Asuntos jurisdiccionales atendidos por los órganos del Consejo de la Judicatura Federal, según órgano y estatus, 2023 y 2024
(número de asuntos)



Nota: Los asuntos egresados pudieron ingresar durante el año o en ejercicios anteriores.

Asuntos jurisdiccionales en los Tribunales Colegiados de Circuito

De los **asuntos atendidos** por los TCC, según su tipo, la mayor proporción correspondió al **amparo directo**, con **45.3 %** en los **asuntos ingresados** y **40.6 %** en los **egresados**. En **2024**, la cantidad de **amparos directos ingresados** a los TCC disminuyó **6.9 %** en relación con **2023**.

Asuntos jurisdiccionales ingresados y egresados en los Tribunales Colegiados de Circuito, según tipo, 2023 y 2024
(número de asuntos)

Tipo de asunto jurisdiccional	Ingresados		Egresados	
	2023	2024	2023	2024
Total	506 742	428 572	476 741	387 798
Amparo directo	208 740	194 357	189 066	157 591
Amparo en revisión	130 135	98 339	117 431	99 371
Conflictos competenciales	11 642	8 864	11 657	8 245
Impedimentos	4 111	3 847	4 111	3 593
Revisión contenciosa administrativa	1 284	718	1 312	757
Quejas	96 989	82 849	97 686	81 322
Revisión fiscal	29 322	20 749	31 031	18 324
Conflictos de acumulación	296	328	270	338
Reclamaciones	9 832	7 649	9 648	7 611
Incidentes de inejecución (acuerdo 5/2001 Tribunal Pleno SCJN)	3 168	1 952	3 275	1 953
Denuncia repetición del acto reclamado	322	279	332	264
Inconformidad (acuerdo 5/2001 Tribunal Pleno SCJN)	9 524	7 657	9 432	7 502
Incidente de reconocimiento de inocencia (acuerdo 5/2001 Tribunal Pleno SCJN)	6	6	7	5
Otro	1 371	978	1 483	922

Nota: Los asuntos egresados pudieron ingresar durante el año o en ejercicios anteriores.
SCJN: Suprema Corte de Justicia de la Nación.

Asuntos jurisdiccionales en los Tribunales Colegiados de Apelación

De los **asuntos atendidos** por los TCA, de acuerdo con su tipo, **51.4 %** de los **asuntos ingresados** y **53.8 %** de los **egresados** correspondieron a **proceso penales federales en segunda instancia (apelación)**. En **2024**, la cantidad de **asuntos ingresados** de este tipo disminuyó **10.9 %** en relación con **2023**.

Asuntos jurisdiccionales ingresados y egresados en los Tribunales Colegiados de Apelación, según tipo, 2023 y 2024
(número de asuntos)

Tipo de asunto jurisdiccional	Ingresados		Egresados	
	2023	2024	2023	2024
Total	24 997	21 388	22 959	18 825
Juicios de amparo indirecto	4 637	3 418	4 436	3 325
Procesos penales federales en segunda instancia (Apelación)	12 345	10 996	11 454	10 127
Procesos penales federales en segunda instancia (Denegada apelación)	45	21	51	21
Procesos penales federales en segunda instancia (Impedimento)	485	469	470	476
Procesos penales federales en segunda instancia (Queja)	894	407	936	415
Procesos penales federales en segunda instancia (Competencia entre jueces)	458	343	460	318
Procesos penales federales en segunda instancia (Otro)	4	5	4	5
Procesos civiles o administrativos federales en segunda instancia (Apelación)	5 017	4 602	3 997	3 138
Procesos civiles o administrativos federales en segunda instancia (Denegada apelación)	32	18	37	18
Procesos civiles o administrativos federales en segunda instancia (Impedimento)	152	120	141	124
Procesos civiles o administrativos federales en segunda instancia (Queja)	0	1	0	1
Procesos civiles o administrativos federales en segunda instancia (Competencia entre jueces)	99	52	92	54
Procesos civiles o administrativos federales en segunda instancia (Conflicto de acumulación)	1	1	1	0
Procesos civiles o administrativos federales en segunda instancia (Otro)	735	841	775	734
Reconocimiento de inocencia y anulación de sentencia (Reconocimiento de inocencia)	64	78	77	54
Reconocimiento de inocencia y anulación de sentencia (Anulación de sentencia)	29	16	28	15

Nota: Los asuntos egresados pudieron ingresar durante el año o en ejercicios anteriores.

Asuntos jurisdiccionales en los Juzgados de Distrito

En el mismo periodo, los asuntos jurisdiccionales más frecuentes que atendieron los JD fueron los **procesos civiles o administrativos federales**, con **810 259 asuntos ingresados** y **793 457 egresados**. Siguieron los **juicios de amparo indirecto**, con **640 161 ingresos** y **597 068 egresos**. En contraste con **2023**, la cantidad de ingresos de **procesos civiles o administrativos federales** aumentó **252.4 %**, mientras que la de **juicios de amparo indirecto** disminuyó **5.4 por ciento**.

*Asuntos jurisdiccionales ingresados y egresados en los Juzgados de Distrito,
según tipo, 2023 y 2024
(número de asuntos)*

Tipo de asunto jurisdiccional	Ingresados		Egresados	
	2023	2024	2023	2024
Amparo indirecto, causa penal y juicios civiles y administrativos	409	1 903	1 066	1 916
Concursos mercantiles	^{1/}	224	^{1/}	164
Juicios de amparo indirecto	676 676	640 161	673 823	597 068
Procesos penales federales (causas penales en procesos de primera instancia)	347	280	1 292	912
Ejecución de pena (causas penales en procesos de ejecución penal)	2 710	2 314	4 183	3 025
Procesos civiles o administrativos federales	229 914	810 259	215 943	793 457
Denuncia por incumplimiento de la declaratoria general de inconstitucionalidad	3 011	3 684	3 085	2 670
Juicios orales mercantiles	39 699	26 459	33 790	29 370
Medidas precautorias	8	0	7	0
Procedimiento de extradición	2	53	5	3
Extinción de dominio	118	140	102	74

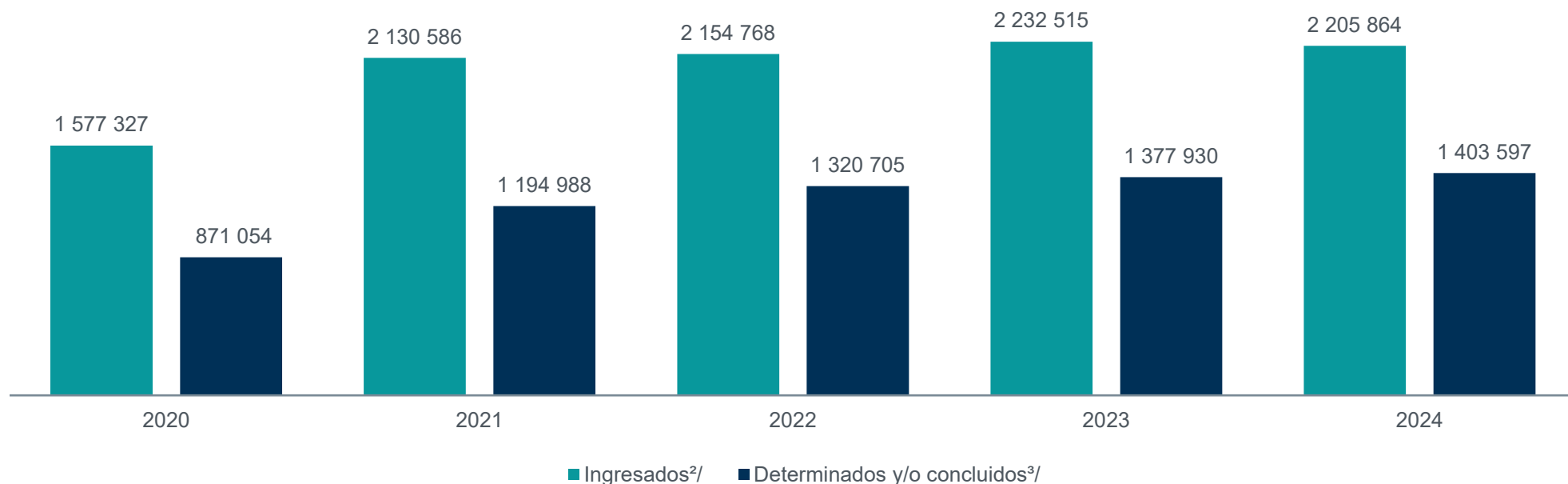
Nota: Los asuntos egresados pudieron ingresar durante el año o en ejercicios anteriores.

^{1/} No aplica.

Asuntos ingresados y determinados y/o concluidos en los PJE en todas las materias

Durante **2024**, a nivel nacional se reportaron **2 205 864 asuntos ingresados** y **1 403 597 determinados y/o concluidos** por los órganos jurisdiccionales de los PJE en las materias **penal, justicia para adolescentes, civil, familiar y mercantil**. Con respecto a 2023, los asuntos **ingresados disminuyeron 1.2 %** y los **determinados y/o concluidos aumentaron 1.9 por ciento**.

Asuntos ingresados y determinados y/o concluidos por los órganos jurisdiccionales de primera instancia de los Poderes Judiciales estatales,^{1/} 2020-2024
(número de asuntos)



Nota: Los asuntos determinados y/o concluidos pudieron ingresar durante el año o en ejercicios anteriores.

^{1/}La información corresponde a los asuntos en las materias penal, justicia para adolescentes, civil, familiar y mercantil atendidos por los órganos jurisdiccionales de primera instancia.

^{2/}Para las materias penal y justicia para adolescentes se refiere a las causas penales y/o consignaciones competentes ingresadas en el Sistema Tradicional, Sistema Escrito o Mixto y Sistema Oral, así como en el Sistema Penal Acusatorio y Sistema Integral de Justicia Penal para Adolescentes. En los sistemas Penal Acusatorio e Integral de Justicia Penal para Adolescentes solo se incluyó información de los juzgados de control o garantías. Para las materias civil, familiar y mercantil se refiere a los expedientes ingresados en el Sistema Escrito y Sistema Oral, independientemente del tipo de determinación de las demandas y/o escritos iniciales registradas en ellos (admitidos, con prevenciones o desechados); para los años 2023 y 2024 solo se consideraron los expedientes ingresados competentes.

^{3/}Para las materias penal y justicia para adolescentes se refiere a las determinaciones y/o conclusiones efectuadas en las causas penales en el Sistema Tradicional, Sistema Escrito o Mixto y Sistema Oral, así como en el Sistema Penal Acusatorio y Sistema Integral de Justicia Penal para Adolescentes. En los sistemas Penal Acusatorio e Integral de Justicia Penal para Adolescentes se incluyó información de los juzgados de control o garantías y de los juzgados o tribunales de enjuiciamiento o juicio oral. Para las materias civil, familiar y mercantil, se refiere a los expedientes concluidos en el Sistema Escrito y Sistema Oral, en los que se puso fin a la controversia.

Asuntos ingresados y determinados y/o concluidos en los PJE en todas las materias

Del total de asuntos **ingresados** en **2024**, **41.0 %** correspondió a la materia **familiar**, **28.8 %** a la **civil**, **18.6 %** a la **mercantil** y **11.6 %**, a la materia **penal** (penal y justicia para adolescentes). En cuanto a los asuntos **determinados y/o concluidos**, **41.1 %** se registró en materia **familiar**, **25.0 %** en **civil**, **23.2 %** en **mercantil** y **10.7 %** en las materias **penal y justicia para adolescentes**.

Asuntos ingresados y determinados y/o concluidos por los órganos jurisdiccionales de primera instancia de los Poderes Judiciales estatales, según materia, 2024
(número de asuntos)

Materia	Ingresados ^{1/}	Determinados y/o concluidos ^{2/}
Total	2 205 864	1 403 597
Familiar	905 504	577 618
Civil	635 581	350 423
Mercantil	408 892	325 081
Penal	250 527	146 412
Justicia para adolescentes	5 360	4 063

Nota: Los asuntos determinados y/o concluidos pudieron ingresar durante el año o en ejercicios anteriores.

^{1/}Para las materias penal y justicia para adolescentes se refiere a las causas penales y/o consignaciones competentes ingresadas en el Sistema Tradicional, Sistema Escrito o Mixto y Sistema Oral, así como en el Sistema Penal Acusatorio y Sistema Integral de Justicia Penal para Adolescentes. En los sistemas Penal Acusatorio e Integral de Justicia Penal para Adolescentes solo se incluyó información de los juzgados de control o garantías. Para las materias civil, familiar y mercantil se refiere a los expedientes competentes ingresados en el Sistema Escrito y Sistema Oral, independientemente del tipo de determinación de las demandas y/o escritos iniciales registradas en ellos (admitidos, con prevenciones o desechados).

^{2/}Para las materias penal y justicia para adolescentes se refiere a las determinaciones y/o conclusiones efectuadas en las causas penales en el Sistema Tradicional, Sistema Escrito o Mixto y Sistema Oral, así como en el Sistema Penal Acusatorio y Sistema Integral de Justicia Penal para Adolescentes. En los sistemas Penal Acusatorio e Integral de Justicia Penal para Adolescentes se incluyó información de los juzgados de control o garantías y de los juzgados o tribunales de enjuiciamiento o juicio oral. Para las materias civil, familiar y mercantil, se refiere a los expedientes concluidos en el Sistema Escrito y Sistema Oral, en los que se puso fin a la controversia.

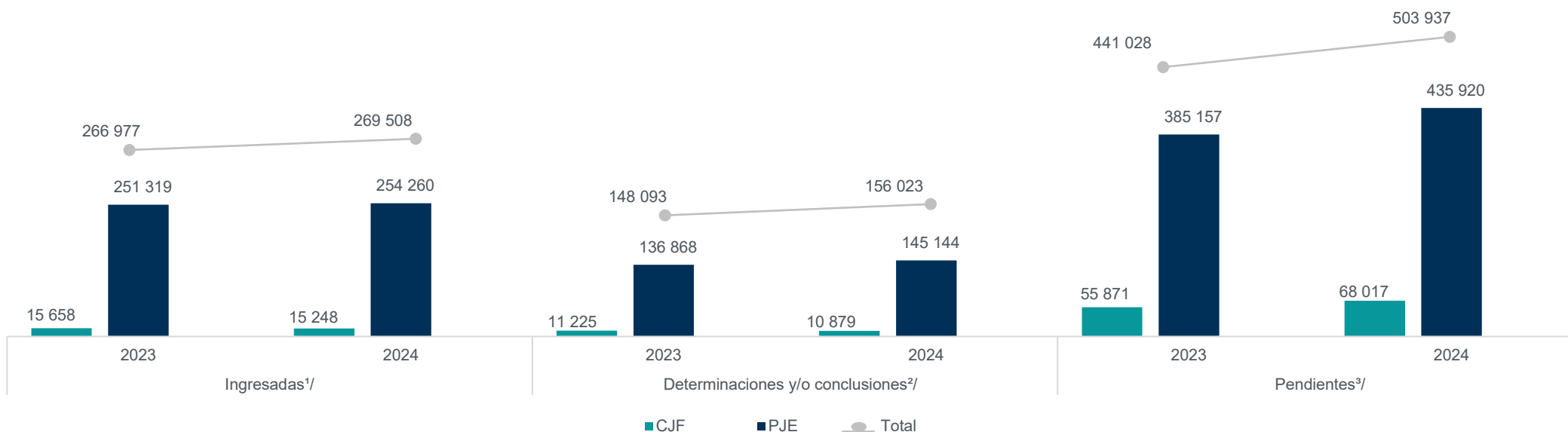
Impartición de justicia en materia penal federal y estatal (primera instancia)



Causas penales

Durante **2024**, ingresaron **269 508** causas penales en el Sistema Penal Acusatorio y el Sistema Integral de Justicia Penal para Adolescentes: **15 248** al CJF y **254 260** a los PJE. En contraste con **2023**, el total de causas penales ingresadas aumentó **0.9 por ciento**. En el mismo año, se registraron **156 023** determinaciones y/o conclusiones: **10 879** en el CJF y **145 144** en los PJE. En comparación con **2023**, el total de conclusiones aumentó **5.4 por ciento**. Finalmente, al cierre del año, hubo **503 937** pendientes de concluir: **68 017** en el CJF y **435 920** en los PJE. El total de pendientes representó **14.3 %** más que en **2023**.

Causas penales en los órganos jurisdiccionales del Consejo de la Judicatura Federal (CJF) y de los Poderes Judiciales estatales (PJE), según estatus, 2023 y 2024
(número de causas penales)



Nota: La información corresponde al Sistema Penal Acusatorio y al Sistema Integral de Justicia Penal para Adolescentes.

^{1/}Para los ingresos se consideraron únicamente las causas penales competentes ingresadas a los juzgados de control o garantías.

^{2/}Para el CJF, la información se refiere a las causas penales concluidas. Para los PJE, se refiere a las determinaciones y/o conclusiones efectuadas en las causas penales, es decir, la unidad de referencia corresponde a las personas procesadas y/o imputadas y/o sentenciadas, toda vez que la causa penal se individualiza de acuerdo con la determinación y/o conclusión que la persona juzgadora emite a cada una de estas, ya sea durante la tramitación del juicio penal, o bien, al momento de dictar la sentencia definitiva. Se consideraron las conclusiones efectuadas por las personas juzgadoras de control o garantías y las personas juzgadoras de enjuiciamiento o juicio oral, independientemente de que las causas hubieran ingresado durante el año o en ejercicios anteriores.

^{3/}Para el CJF, la información se refiere a las causas penales pendientes de concluir al cierre del año. Para los PJE, se refiere a los procedimientos pendientes de concluir al cierre del año registrados en las causas penales, es decir, la unidad de referencia corresponde al estatus jurídico de cada persona procesada y/o imputada, toda vez que la causa penal se individualiza de acuerdo con el estatus jurídico de la persona conforme a la última etapa procesal o acto procedimental en el que se encontraba su situación jurídica en el proceso penal. Se consideraron los pendientes de concluir por las personas juzgadoras de control o garantías y las personas juzgadoras de enjuiciamiento o juicio oral, independientemente de que las causas hubieran ingresado durante el año o en ejercicios anteriores.

Causas penales

Del total de causas penales ingresadas a los órganos jurisdiccionales de los PJE, **Baja California, Sonora y Nuevo León** concentraron **10.9, 9.3 y 8.8 %**, respectivamente. En cuanto a las determinaciones y/o conclusiones, **Nuevo León, Ciudad de México y Sonora** concentraron **14.2, 13.0 y 10.9 %**, respectivamente. Por último, de las causas pendientes de concluir, **estado de México, Tabasco y Jalisco** representaron **13.4, 12.0 y 9.3 %**, de manera respectiva.

Causas penales en los órganos jurisdiccionales del Consejo de la Judicatura Federal (CJF) y en los Poderes Judiciales estatales, según entidad federativa, estatus y materia, 2024
(número de causas penales)

Entidad federativa	Ingresadas ^{1/}			Determinaciones y/o conclusiones ^{2/}			Pendientes de concluir ^{3/}		
	Total	Penal	Justicia para adolescentes	Total	Penal	Justicia para adolescentes	total	Penal	Justicia para adolescentes
CJF	15 248	15 248	4/	10 879	10 879	4/	68 017	68 017	4/
Ags.	4 112	3 976	136	4 046	3 923	123	3 903	3 778	125
BC	27 631	27 199	432	985	565	420	30 711	30 175	536
BCS	3 985	3 946	39	108	108	0	4 317	4 273	44
Camp.	915	888	27	217	214	3	858	825	33
Coah.	11 708	11 634	74	4 434	4 410	24	7 344	7 216	128
Col.	1 438	1 423	15	112	100	12	1 594	1 538	56
Chis.	2 320	2 245	75	878	803	75	3 705	3 600	105
Chih.	18 165	17 457	708	11 159	10 504	655	4 514	4 462	52
CDMX	20 795	20 520	275	18 879	18 619	260	14 298	14 164	134
Dgo.	3 570	3 425	145	1 589	1 446	143	23 317	23 127	190
Gto.	12 534	12 218	316	15 386	15 176	210	7 488	6 500	988
Gro.	1 590	1 506	84	529	390	139	14 191	13 989	202
Hgo.	6 842	6 802	40	3 246	3 207	39	30 427	30 388	39
Jal.	12 958	12 826	132	3 037	3 030	7	40 431	40 039	392
Mex.	19 521	18 849	672	12 684	12 427	257	58 288	54 808	3 480
Mich.	1 737	1 686	51	1 637	1 594	43	1 546	1 520	26
Mor.	2 419	2 347	72	1 259	1 200	59	1 260	1 093	167
Nay.	6 668	6 556	112	4 307	4 166	141	12 108	11 987	121
NL	22 313	21 949	364	20 539	20 100	439	8 953	8 948	5
Oax.	3 557	3 453	104	186	139	47	6 009	5 653	356
Pue.	4 660	4 499	161	1 618	1 557	61	17 929	17 577	352
Qro.	3 659	3 611	48	2 760	2 710	50	7 262	7 101	161
Q. Roo	3 515	3 454	61	228	220	8	11 720	11 608	112
SLP	4 835	4 812	23	421	406	15	5 570	5 528	42
Sin.	3 345	3 185	160	2 763	2 726	37	10 191	10 050	141
Son.	23 639	23 294	345	15 831	15 537	294	12 165	11 913	252
Tab.	8 590	8 428	162	1 657	1 604	53	52 444	51 800	644
Tamps.	1 581	1 506	75	1 620	1 535	85	11 471	11 188	283
Tlax.	1 513	1 503	10	583	576	7	4 241	4 200	41
Ver.	8 096	8 001	95	6 717	6 631	86	9 127	8 823	304
Yuc.	1 791	1 672	119	584	507	77	6 644	6 497	147
Zac.	4 258	4 061	197	5 145	4 990	155	11 894	11 349	545
Total	269 508	264 179	5 329	156 023	151 999	4 024	503 937	493 734	10 203

Nota: La información corresponde al Sistema Penal Acusatorio y al Sistema Integral de Justicia Penal para Adolescentes.

^{1/}Para los ingresos se consideraron únicamente las causas penales competentes ingresadas con las personas juzgadas de control o garantías.

^{2/}Para el CJF, la información se refiere a las causas penales concluidas. Para los PJE, se refiere a las determinaciones y/o conclusiones efectuadas en las causas penales, es decir, la unidad de referencia corresponde a las personas procesadas y/o imputadas y/o sentenciadas, toda vez que la causa penal se individualiza de acuerdo con la determinación y/o conclusión que la persona juzgadora emite a cada una de estas, ya sea durante la tramitación del juicio penal, o bien, al momento de dictar la sentencia definitiva. Se consideraron las conclusiones efectuadas por las personas juzgadas de control o garantías y las personas juzgadas de enjuiciamiento o juicio oral, independientemente de que las causas hubieran ingresado durante el año o en ejercicios anteriores.

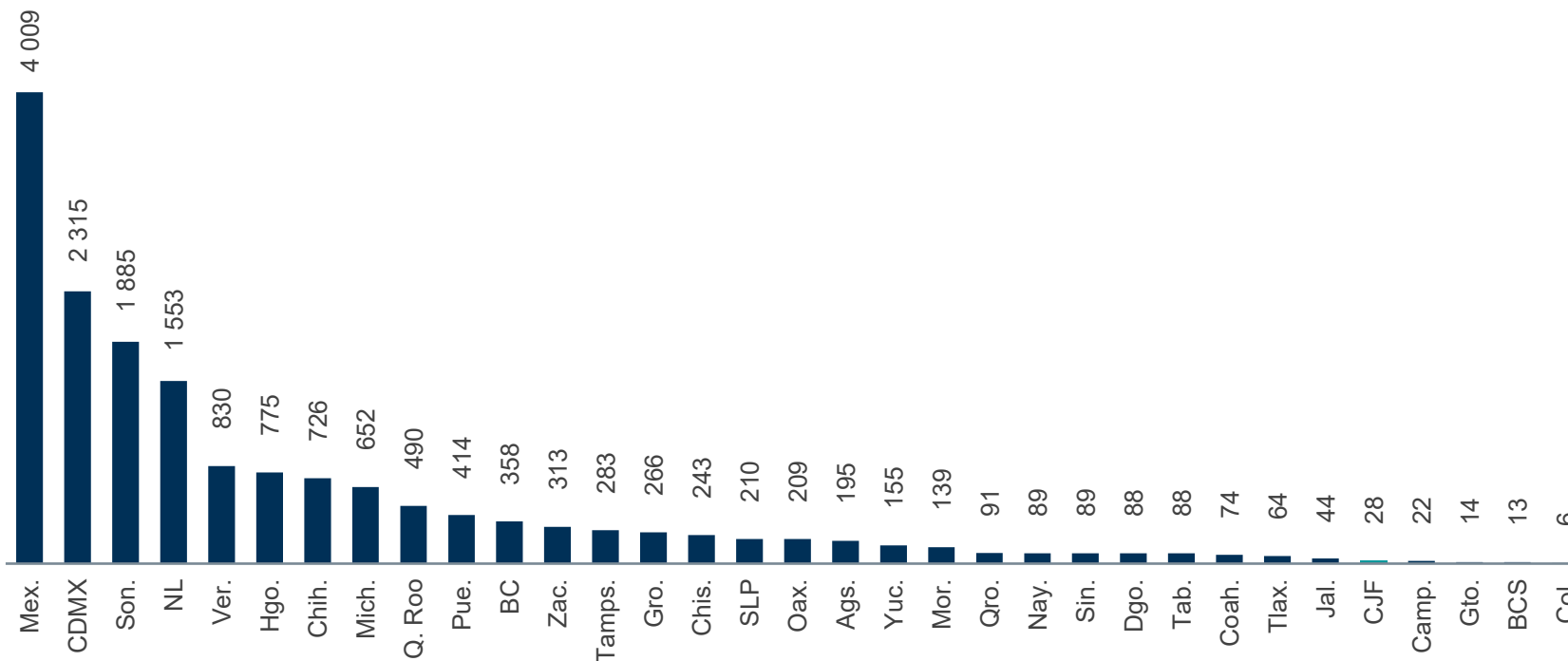
^{3/}Para el CJF, la información se refiere a las causas penales pendientes de concluir al cierre del año. Para los PJE, se refiere a los procedimientos pendientes de concluir al cierre del año registrados en las causas penales, es decir, la unidad de referencia corresponde al estatus jurídico de cada persona procesada y/o imputada, toda vez que la causa penal se individualiza de acuerdo con el estatus jurídico de la persona conforme a la última etapa procesal o acto procedimental en el que se encontraba su situación jurídica en el proceso penal. Se consideraron los pendientes de concluir por las personas juzgadas de control o garantías y las personas juzgadas de enjuiciamiento o juicio oral, independientemente de que las causas hubieran ingresado durante el año o en ejercicios anteriores.

^{4/}No aplica.

Causas penales ingresadas

En **2024**, a nivel nacional se registraron **16 730** causas penales ingresadas a los juzgados o tribunales de enjuiciamiento o juicio oral, de las cuales **28** correspondieron al CJF. Del total, las causas penales ingresadas en **estado de México** y **Ciudad de México** representaron **24.0** y **13.8 %**, respectivamente.

Causas penales ingresadas con las personas juzgadas de enjuiciamiento o juicio oral del Consejo de la Judicatura Federal (CJF) y de los Poderes Judiciales estatales, según entidad federativa, 2024
(número de causas penales)

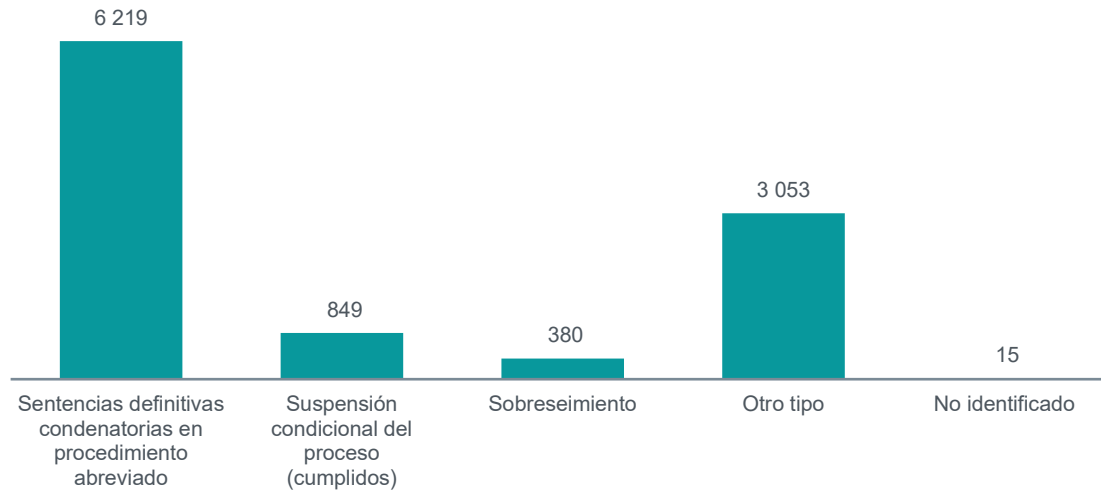


Nota: La información corresponde al Sistema Penal Acusatorio y al Sistema Integral de Justicia Penal para adolescentes (personas juzgadas de enjuiciamiento o juicio oral).

Conclusiones de las causas penales por el CJF

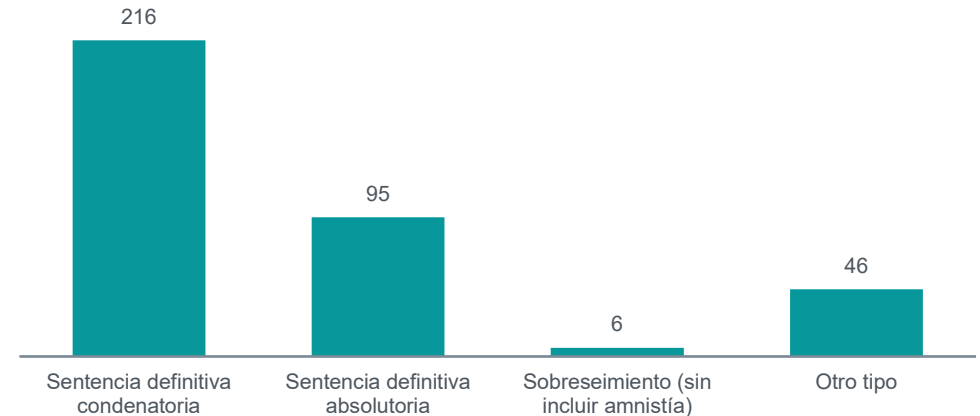
De las **10 879** causas penales concluidas por el CJF, **10 516** se efectuaron por las personas juzgadoras de control o garantías y **363**, por las personas juzgadoras de enjuiciamiento o juicio oral. De las primeras, **59.1 %** concluyó con **sentencia definitiva condenatoria mediante el procedimiento abreviado** y **8.1 %**, con **suspensión condicional del proceso**. En cuanto a las causas concluidas por las personas juzgadoras de enjuiciamiento o juicio oral en el CJF, destaca que **59.5 %** correspondió a **sentencia definitiva condenatoria** y **26.2 %**, a **sentencia definitiva absolutoria**.

Causas penales concluidas por las personas juzgadoras de control o garantías del Consejo de la Judicatura Federal, según tipo de determinación y/o conclusión, 2024
(número de causas penales)



Nota: La información corresponde al Sistema Penal Acusatorio (personas juzgadoras de control o garantías).

Causas penales concluidas por las personas juzgadoras de enjuiciamiento o juicio oral del Consejo de la Judicatura Federal, según tipo de determinación y/o conclusión, 2024
(número de causas penales)

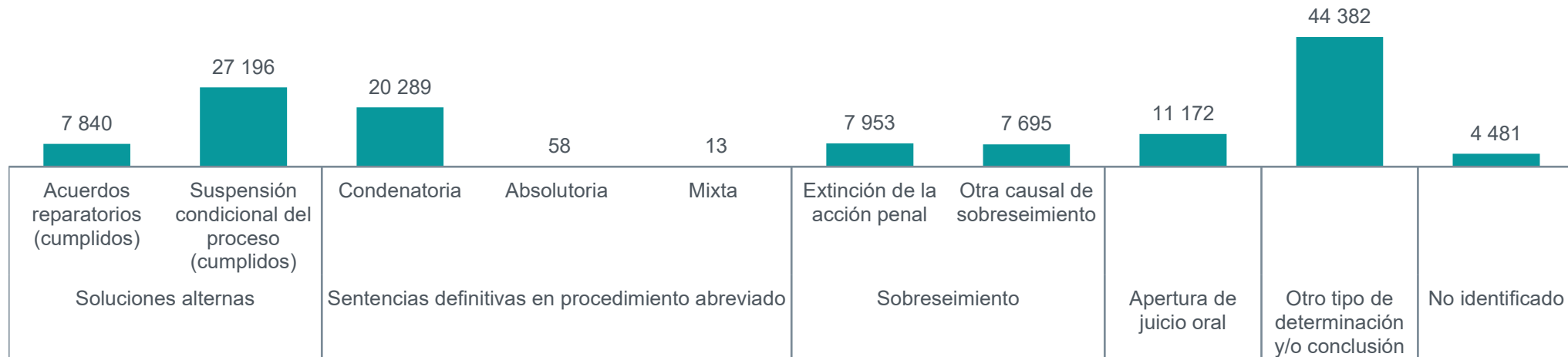


Nota: La información corresponde al Sistema Penal Acusatorio (personas juzgadoras de enjuiciamiento o juicio oral).

Conclusiones de las causas penales por los PJE

Con respecto a los PJE, de las **145 144** determinaciones y/o conclusiones, **131 079** fueron efectuadas por los juzgados de control o garantías y **14 065** por los juzgados o tribunales de enjuiciamiento o juicio oral. De las primeras, **20.7 %** correspondió a **suspensión condicional del proceso** y **15.5%**, a **sentencia definitiva condenatoria en procedimiento abreviado**.

Determinaciones y/o conclusiones efectuadas en las causas penales por los juzgados de control o garantías de los Poderes Judiciales estatales, según tipo, 2024
(número de determinaciones y/o conclusiones)



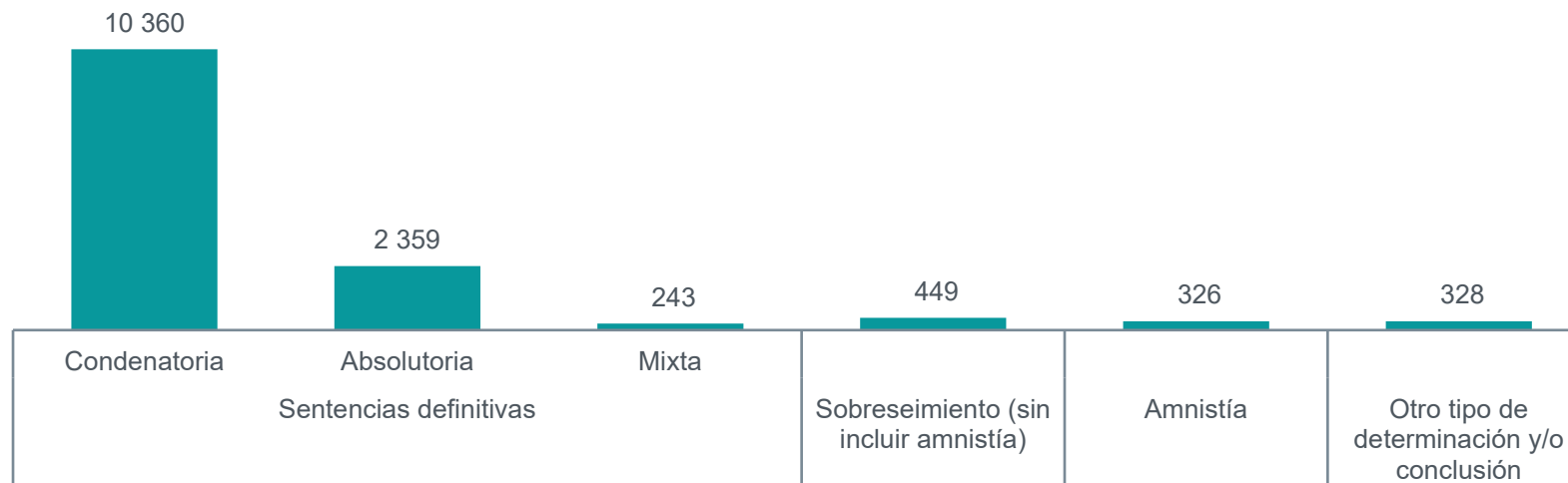
Nota: La información corresponde al Sistema Penal Acusatorio y al Sistema Integral de Justicia Penal para Adolescentes (juzgados de control o garantías).

Conclusiones de las causas penales por los PJE

En cuanto a las determinaciones y/o conclusiones efectuadas por los juzgados o tribunales de enjuiciamiento o juicio oral, **73.7 %** correspondió a **sentencia definitiva condenatoria** y **16.8 %**, a **sentencia definitiva absolutoria**.

Determinaciones y/o conclusiones efectuadas en las causas penales por los juzgados o tribunales de enjuiciamiento o juicio oral de los Poderes Judiciales estatales, según tipo, 2024

(número de determinaciones y/o conclusiones)

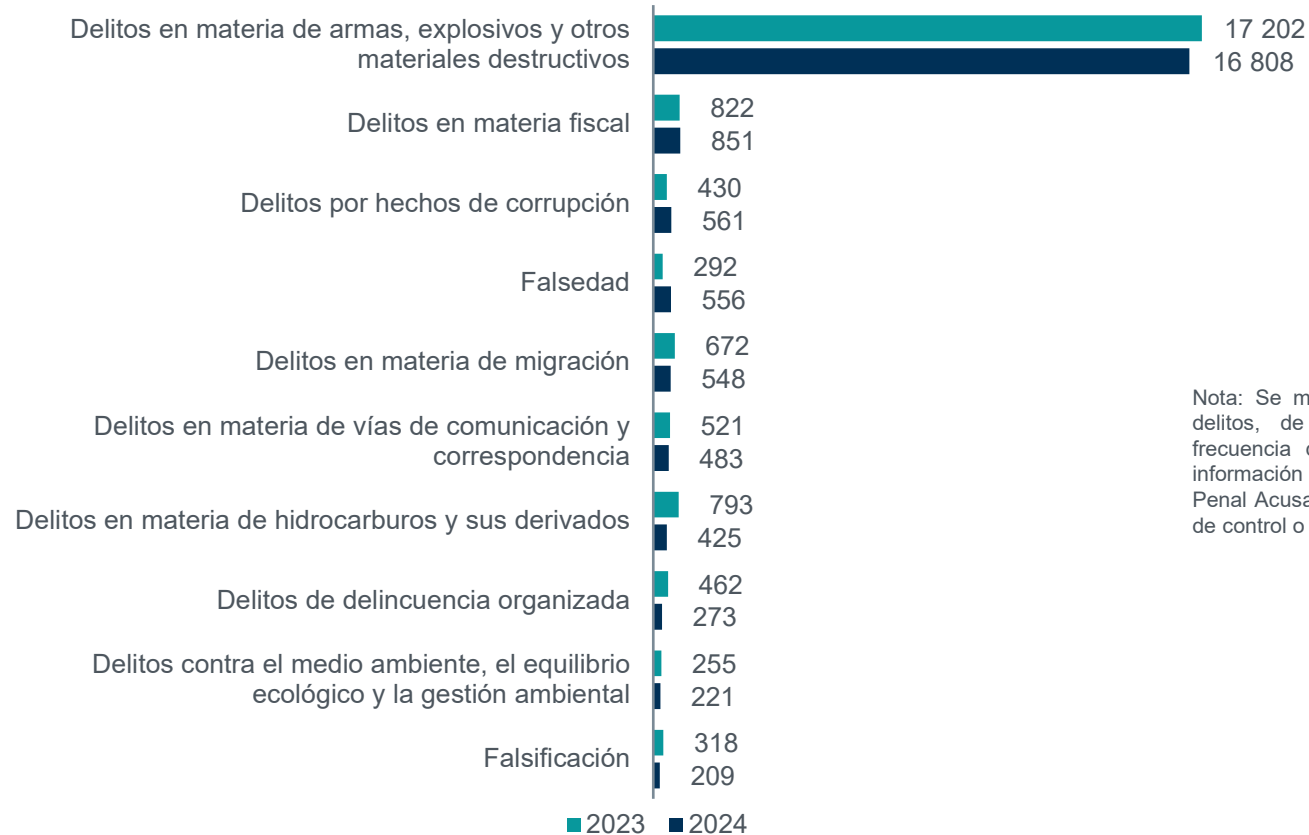


Nota: La información corresponde al Sistema Penal Acusatorio y al Sistema Integral de Justicia Penal para Adolescentes (juzgados o tribunales de enjuiciamiento o juicio oral).

Delitos registrados en las causas penales ingresadas al CJF

De los **30 155 delitos** registrados en las causas penales ingresadas al CJF, los **delitos en materia de armas, explosivos y otros materiales destructivos** representaron **55.7 por ciento**. En comparación con **2023**, este tipo de delito **disminuyó 2.3 por ciento**.

Principales delitos registrados en las causas penales ingresadas al Consejo de la Judicatura Federal, según tipo, 2023 y 2024
(número de delitos)

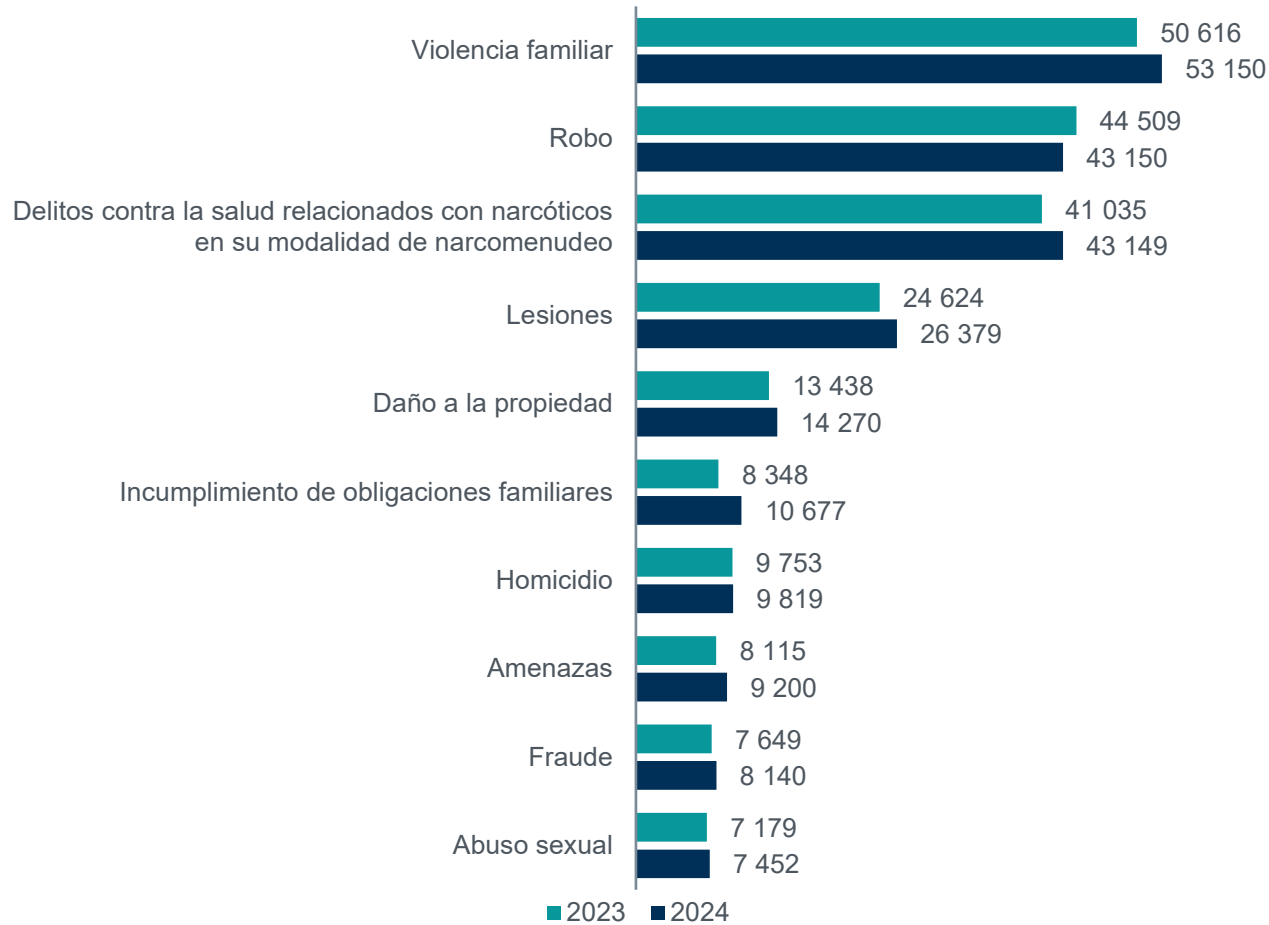


Nota: Se muestran los 10 principales delitos, de acuerdo con la mayor frecuencia de registros en 2024. La información corresponde al Sistema Penal Acusatorio (personas juzgadas de control o garantías).

Delitos registrados en las causas penales ingresadas a los PJE

De los **299 886 delitos** registrados en las causas penales ingresadas a los PJE, los más frecuentes fueron **violencia familiar**, con **17.7 %** y **robo** y **delitos contra la salud relacionados con narcóticos en su modalidad de narcomenudeo**, ambos con **14.4 por ciento**. En el caso del delito de **violencia familiar**, este **aumentó 5.0 %** en comparación con **2023**.

Principales delitos registrados en las causas penales ingresadas a los Poderes Judiciales estatales, según tipo, 2023 y 2024
(número de delitos)

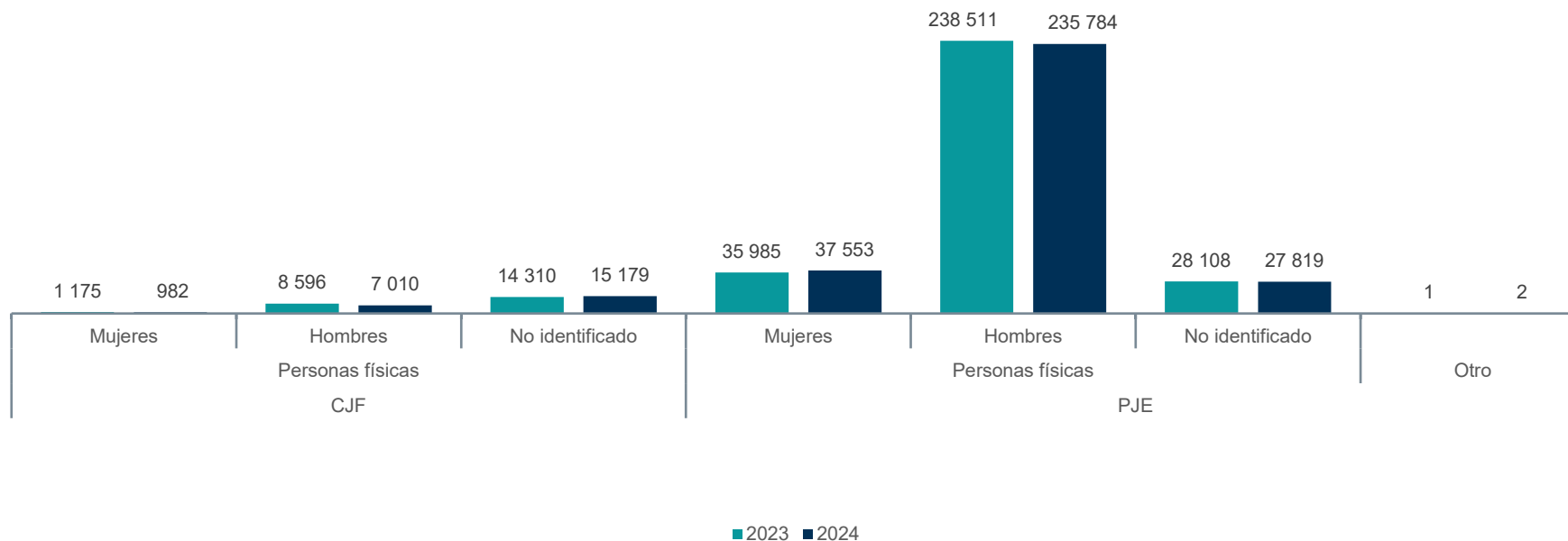


Nota: Se muestran los 10 principales delitos del fuero común, de acuerdo con la mayor frecuencia de registros en 2024. La información corresponde al Sistema Penal Acusatorio y al Sistema Integral de Justicia Penal para Adolescentes (juzgados de control o garantías).

Personas procesadas y/o imputadas^{1/}

Durante **2024**, se registró un total de **324 329 personas procesadas y/o imputadas** en las causas penales ingresadas: **23 171** en el CJF y **301 158** en los PJE. Del total, **38 535** (11.9 %) eran **mujeres** y **242 794** (74.9 %), **hombres**. En comparación con **2023**, la cantidad de personas procesadas y/o imputadas **disminuyó 0.7 por ciento**.

Personas procesadas y/o imputadas registradas en las causas penales ingresadas al Consejo de la Judicatura Federal (CJF) y a los Poderes Judiciales estatales (PJE), según tipo y sexo, 2023 y 2024
(número de personas)



^{1/}La información corresponde a las personas procesadas y/o imputadas registradas en las causas penales ingresadas con las personas juzgadoras de control o garantías en el Sistema Penal Acusatorio y el Sistema Integral de Justicia Penal para Adolescentes.

Personas vinculadas a proceso

Durante 2024, los poderes judiciales reportaron 159 833 personas físicas procesadas y/o imputadas (23 171 en el CJF y 136 662 en los PJE) a quienes se les determinó alguna resolución sobre la vinculación a proceso; 97.8 % correspondió a personas adultas y 2.2 %, a personas adolescentes. Del total, 83.3 % (133 089) fue vinculada a proceso; 7.2 % (11 627), no vinculada a proceso y para 9.5 % (15 117) no se identificó el tipo de determinación.

Personas físicas procesadas y/o imputadas con determinaciones sobre la vinculación a proceso en el Consejo de la Judicatura Federal (CJF) y en los Poderes Judiciales estatales, según entidad federativa, tipo de determinación y materia, 2024
(número de personas)

Entidad federativa	Vinculadas a proceso			No vinculadas a proceso			No identificado		
	Total	Penal	Justicia para adolescentes	Total	Penal	Justicia para adolescentes	Total	Penal	Justicia para adolescentes
CJF	9 340	9 340	^{1/}	817	817	^{1/}	13 014	13 014	^{1/}
Ags.	1 251	1 153	98	442	442	0	59	0	59
BC	10 708	10 373	335	487	476	11	103	103	0
BCS	7	^{2/}	7	2	^{2/}	2	^{2/}	^{2/}	0
Camp.	599	588	11	64	63	1	7	7	0
Coah.	6 177	6 138	39	328	323	5	132	132	0
Col.	13	^{2/}	13	^{2/}	^{2/}	0	^{2/}	^{2/}	0
Chis.	1 417	1 351	66	41	40	1	15	15	0
Chih.	11 518	11 098	420	1 365	1 329	36	0	0	0
CDMX	14 934	14 728	206	1 608	1 596	12	0	0	0
Dgo.	1 742	1 650	92	211	207	4	20	20	0
Gto.	7 678	7 397	281	509	502	7	75	75	0
Gro.	555	504	51	86	84	2	10	10	0
Hgo.	3 213	3 192	21	43	42	1	0	0	0
Jal.	1 417	1 410	7	386	386	0	54	54	0
Mex.	13 220	12 749	471	2 160	2 135	25	0	0	0
Mich.	25	^{2/}	25	^{2/}	^{2/}	0	^{2/}	^{2/}	0
Mor.	88	25	63	10	8	2	6	6	0
Nay.	2 583	2 523	60	121	121	0	0	0	0
NL	13 672	13 672	^{2/}	490	490	^{2/}	2	2	^{2/}
Oax.	63	^{2/}	63	8	^{2/}	8	^{2/}	^{2/}	0
Pue.	2 143	2 103	40	96	96	0	97	97	0
Qro.	2 154	2 114	40	176	176	0	31	31	0
Q. Roo	603	562	41	122	122	0	7	7	0
SLP	4 138	4 115	23	194	193	1	0	0	0
Sin.	3 085	2 994	91	196	196	0	0	0	0
Son.	14 908	14 600	308	906	899	7	0	0	0
Tab.	1 502	1 443	59	115	111	4	1 312	1 312	0
Tamps.	942	916	26	201	192	9	0	0	0
Tlax.	663	661	2	172	172	0	0	0	0
Ver.	2 089	2 019	70	243	240	3	172	172	0
Yuc.	258	205	53	19	17	2	0	0	0
Zac.	384	231	153	9	0	9	1	1	0
Total	133 089	129 854	3 235	11 627	11 475	152	15 117	15 058	59

Nota: La información corresponde al Sistema Penal Acusatorio y al Sistema Integral de Justicia Penal para Adolescentes.

Con fecha 19 de noviembre de 2025 se modificaron las cifras correspondientes al estado de México, debido a una actualización de datos solicitada por el informante.

Con fecha 26 de noviembre de 2025 se modificaron las cifras correspondientes al estado de México, debido a una actualización de datos solicitada por el informante.

^{1/}No aplica.

^{2/}No se contó con datos o elementos para responder.

Personas sentenciadas

Durante **2024**, el CJF y los PJE registraron **42 630 personas físicas sentenciadas**. De ellas, **6.9 %** correspondió a mujeres; **75.6 %**, a hombres y para **17.5 %** no se identificó el sexo de la persona. Según el **tipo de sentencia**, **93.2 %** recibió sentencia **condenatoria/sancionatoria**; **6.2 %**, **absolutoria** y **0.6 %**, **mixta**.

Personas físicas sentenciadas registradas en las causas penales concluidas por el Consejo de la Judicatura Federal (CJF) y por los Poderes Judiciales estatales, según entidad federativa, tipo de sentencia y sexo, 2024
(número de personas)

Entidad federativa	Condenatoria/Sancionatoria (de medidas)				Absolutoria				Mixta			
	Total	Mujeres	Hombres	No identificado	Total	Mujeres	Hombres	No identificado	Total	Mujeres	Hombres	No identificado
CJF	8 871	323	3 526	5 022	164	6	63	95	0	0	0	0
Ags.	1 273	16	280	977	24	1	7	16	15	0	6	9
BC	460	35	425	0	13	2	11	0	0	0	0	0
BCS	20	1	15	4	0	0	0	0	0	0	0	0
Camp.	48	2	46	0	10	0	10	0	0	0	0	0
Coah.	132	5	127	0	14	6	8	0	5	0	5	0
Col.	5	1	4	^{1/}	^{1/}	^{1/}	^{1/}	^{1/}	^{1/}	^{1/}	^{1/}	^{1/}
Chis.	579	32	546	1	53	3	50	0	0	0	0	0
Chih.	2 600	128	2 451	21	192	23	169	0	62	7	55	0
CDMX	5 619	488	5 078	53	345	42	303	0	0	0	0	0
Dgo.	462	25	435	2	17	2	15	0	0	0	0	0
Gto.	1 926	110	1 714	102	163	17	133	13	24	0	24	0
Gro.	87	5	79	3	24	0	24	0	0	0	0	0
Hgo.	984	135	819	30	134	27	103	4	0	0	0	0
Jal.	305	11	270	24	39	9	30	0	0	0	0	0
Mex.	6 784	593	6 178	13	55	3	52	0	90	8	82	0
Mich.	268	26	242	0	229	20	209	0	0	0	0	0
Mor.	77	6	71	0	55	10	44	1	1	0	1	0
Nay.	1 131	74	1 057	0	8	1	7	0	6	2	4	0
NL	1 086	86	960	40	248	19	216	13	0	0	0	0
Oax.	7	1	6	^{1/}	2	^{1/}	2	^{1/}	^{1/}	^{1/}	^{1/}	^{1/}
Pue.	63	7	54	2	27	4	23	0	1	0	1	0
Qro.	742	57	679	6	19	1	18	0	0	0	0	0
Q. Roo	8	0	8	0	10	0	10	0	0	0	0	0
SLP	75	5	70	0	26	2	24	0	1	0	1	0
Sin.	559	49	509	1	16	5	10	1	0	0	0	0
Son.	2 792	221	2 571	0	241	39	202	0	0	0	0	0
Tab.	225	22	201	2	57	7	50	0	17	5	12	0
Tamps.	483	36	411	36	115	13	99	3	0	0	0	0
Tlax.	41	5	36	0	4	1	3	0	0	0	0	0
Ver.	862	10	110	742	184	0	2	182	34	0	1	33
Yuc.	227	11	216	0	26	2	24	0	0	0	0	0
Zac.	945	100	842	3	114	28	86	0	0	0	0	0
Total	39 746	2 626	30 036	7 084	2 628	293	2 007	328	256	22	192	42

Nota: La información corresponde al Sistema Penal Acusatorio y al Sistema Integral de Justicia Penal para Adolescentes (personas juzgadas de control o garantías—sentencias definitivas en procedimiento abreviado— y personas juzgadas de enjuiciamiento o juicio oral). Para Colima y Oaxaca solo se incluyó información en materia de justicia para adolescentes.

Se consideraron las personas físicas registradas en las causas penales quienes obtuvieron una sentencia en primera instancia, independientemente de que hubieran tenido un vínculo legal con personas morales involucradas en un mismo proceso.

Para el caso del CJF se consideraron las personas sentenciadas registradas en las causas penales concluidas. Para los Poderes Judiciales estatales se consideraron las personas sentenciadas registradas en las conclusiones efectuadas en las causas penales, independientemente de que estas hubieran concluido o no en su totalidad (es decir, que a cada una de las personas imputadas registradas en las causas penales se les hubiera dictado alguna resolución).

^{1/}No se contó con datos o elementos para responder.

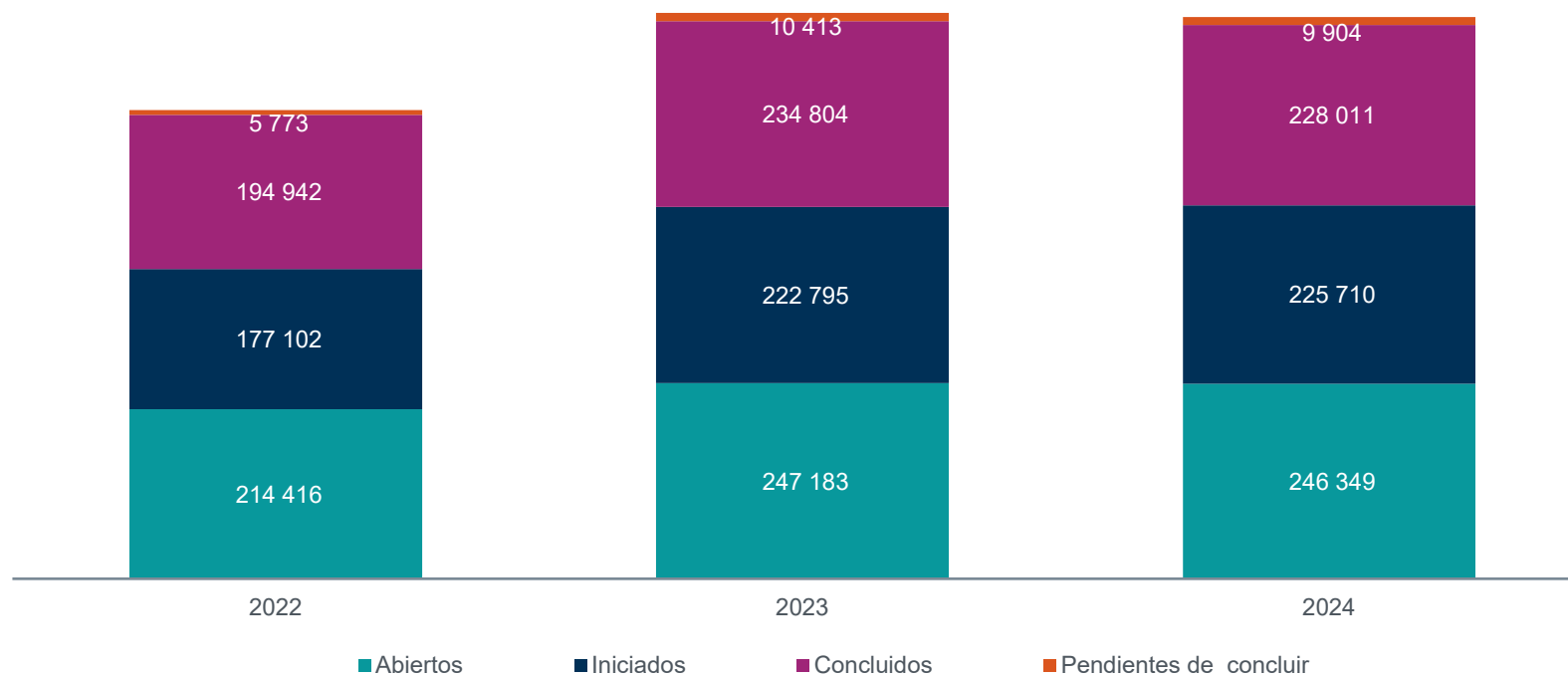
Mecanismos alternativos de solución de controversias (MASC) en los PJE



Expedientes atendidos

Durante **2024**, los órganos especializados o unidades administrativas encargadas de los mecanismos alternativos de solución de controversias (MASC)^{1/} de los PJE **abrieron 246 349 expedientes** en todas las materias, **iniciaron 225 710** y **concluyeron 228 011**. Al cierre del mismo año, **9 904 expedientes** estaban **pendientes de concluir**.

Expedientes atendidos por los órganos o unidades administrativas encargadas de los mecanismos alternativos de solución de controversias de los Poderes Judiciales estatales, según estatus, 2022-2024
(número de expedientes)



Expedientes iniciados

De los expedientes iniciados, **40.5 %** correspondió a la materia **familiar** y **38.7 %**, a la **civil**. Destacan los PJE de **Jalisco**, **estado de México** y **Guanajuato**, con **21.5**, **12.6** y **8.7 %**, del total nacional, respectivamente.

Expedientes iniciados por los órganos o unidades administrativas encargadas de los mecanismos alternativos de solución de controversias de los Poderes Judiciales estatales, según entidad federativa y materia, 2024

(número de expedientes)

Entidad federativa	Total	Penal	Justicia para adolescentes	Civil	Familiar	Mercantil	Indígena	Comunitaria o vecinal	Otra materia	No identificada
Jal.	48 631	4 023	69	33 115	8 452	1 854	2/	1 062	56	2/
Mex.	28 334	388	7	9 035	17 445	1 021	6	402	2/	2/
Gto.	19 582	3 065	37	3 527	9 453	2 556	2/	944	2/	0
Son.	11 931	2 066	27	1 834	6 716	1 202	1/	85	1/	1
BC	11 575	2/	2/	4 155	3 472	2 952	2/	2/	996	2/
Qro.	10 433	96	2/	5 441	2 399	808	2/	2/	2/	1 689
Ver.	10 187	194	31	4 396	4 969	537	2/	2/	24	2/
Chih.	9 423	1 404	15	2 365	4 120	254	1/	1/	1 265	2/
CDMX	9 240	186	11	7 391	1 446	206	2/	2/	2/	2/
NL	6 453	766	22	1 022	3 723	723	2/	174	7	2/
Dgo.	5 407	163	122	2 348	1 255	1 519	2/	2/	2/	2/
Q. Roo	5 186	333	10	1 467	3 364	12	2/	2/	2/	2/
Chis.	4 795	324	93	1 251	2 460	667	2/	2/	2/	1/
Mich.	4 446	471	3	554	2 281	154	2/	2/	983	2/
Ags.	3 418	460	24	549	1 970	305	2/	96	14	2/
Gro.	3 359	345	55	828	899	1 221	2/	8	3	2/
Hgo.	3 257	669	6	408	1 622	165	249	132	2/	2/
Oax.	3 179	756	61	777	389	756	2/	298	142	2/
Zac.	3 152	2/	2/	1 149	1 610	393	2/	2/	2/	2/
Tab.	2 984	2/	2/	695	2 002	287	2/	2/	2/	2/
Tamps.	2 855	438	23	409	1 385	144	2/	456	2/	2/
Yuc.	2 613	263	21	170	2 103	46	2/	10	2/	2/
Coah.	2 424	119	4	852	1 212	237	2/	2/	2/	2/
Pue.	2 408	485	2/	401	1 430	49	2/	43	2/	2/
Col.	2 058	14	2/	776	817	451	2/	2/	2/	2/
Camp.	1 855	13	2/	734	950	158	2/	2/	2/	2/
Nay.	1 596	2/	2/	791	443	362	2/	2/	2/	2/
Sin.	1 512	2/	2/	2/	1 512	2/	2/	2/	2/	2/
Tlax.	1 454	61	1	227	697	121	2/	347	2/	2/
BCS	1 151	2/	2/	443	587	55	2/	66	2/	2/
Mor.	558	189	2/	141	124	104	2/	2/	2/	2/
SLP	254	2/	2/	187	42	25	2/	2/	2/	2/
Total	225 710	17 291	642	87 438	91 349	19 344	255	4 123	3 490	1 690

Nota: No se tabularon las siguientes materias:

1/ Administrativa: con 22 expedientes; 5 de Veracruz, 16 de Nuevo León y uno de Hidalgo.

2/ Escolar o educativa: con 38 expedientes; 30 del estado de México, 3 de Veracruz y 5 de Hidalgo.

3/ No especificado: con 28 expedientes de Veracruz.

4/ Con fecha 28 de enero de 2026 se actualizaron las cifras correspondientes al estado de Baja California Sur, debido a un reproceso de la información.

5/ No se contó con datos o elementos para responder.

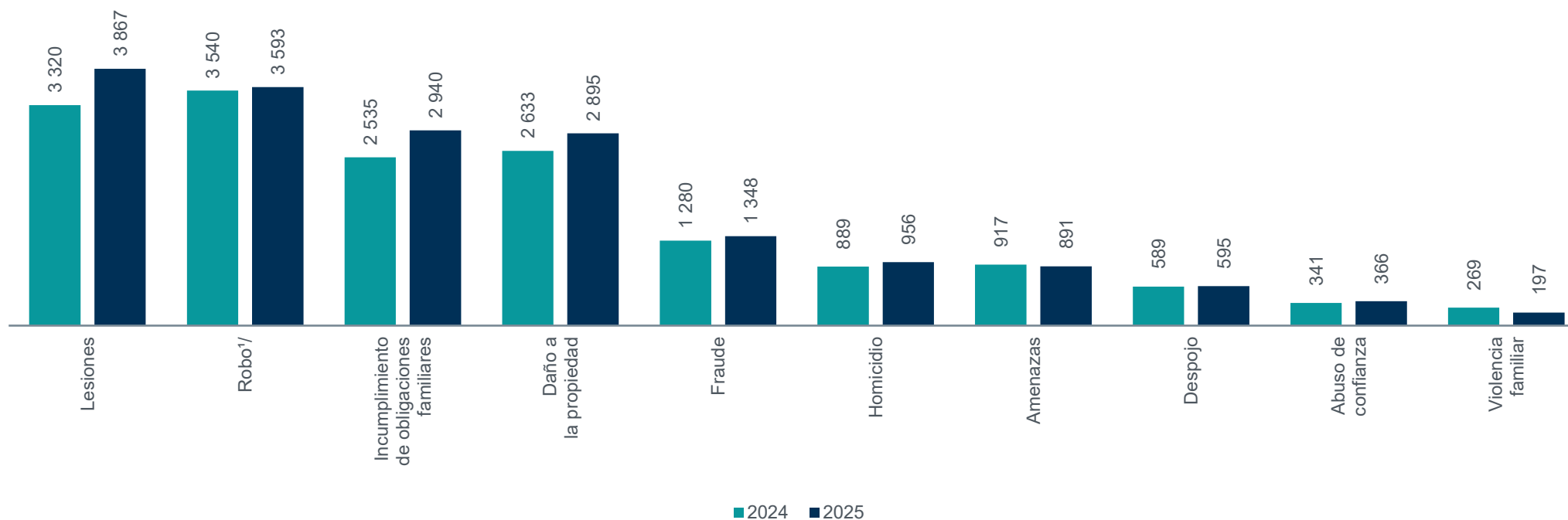
6/ No aplica.

Delitos

Durante **2024**, se registraron **19 316 delitos** en los expedientes iniciados por los órganos especializados o unidades administrativas encargadas de los MASC de los PJE. De estos, **18 604** (96.3 %) correspondieron a la materia de justicia penal para personas adultas y **712** (3.7 %), al sistema de justicia para adolescentes. Los tres más frecuentes fueron **lesiones** (20.0 %), **robo** —en todas sus modalidades— (18.6 %) e **incumplimiento de obligaciones familiares** (15.2 %).

Principales delitos registrados en los expedientes iniciados por los órganos o unidades administrativas encargadas de los mecanismos alternativos de solución de controversias de los Poderes Judiciales estatales, según tipo, 2023 y 2024

(número de delitos)



¹Se incluyeron todas las modalidades de robo.

Expedientes concluidos

Finalmente, de los **228 011 expedientes concluidos**, **40.3 %** correspondió a la **materia familiar**, y **38.0 %**, a la **civil**. En cuanto al **tipo de conclusión**, el más frecuente fue **acuerdos reparatorios o acuerdos celebrados**, con **54.0 por ciento**. Siguió **conclusión anticipada**, con **35.7 por ciento**.

Expedientes concluidos por los órganos o unidades administrativas encargadas de los mecanismos alternativos de solución de controversias de los Poderes Judiciales estatales, según materia y tipo de conclusión, 2024

(número de expedientes)

Materia	Total	Conclusión anticipada	Acuerdos reparatorios ^{1/} o acuerdos alcanzados ^{2/}	Otro tipo de conclusión	No especificado
Total	228 011	81 307	123 072	22 627	1 005
Familiar	91 966	27 481	50 355	13 300	830
Civil	86 715	27 650	52 770	6 192	103
Mercantil	22 771	13 071	8 250	1 400	50
Penal	17 068	8 762	7 385	921	0
Comunitaria o vecinal	4 502	2 322	1 482	679	19
Justicia para adolescentes	618	224	361	33	0
Indígena	594	340	250	4	0
Escolar o educativa	41	7	22	12	0
Administrativa	11	8	3	^{3/}	0
Otra materia	2 904	622	2 193	86	3
No identificada	821	820	1	^{3/}	0

Nota: Con fecha 28 de enero de 2026 se actualizaron las cifras correspondientes al estado de Baja California Sur, debido a un reproceso de la información.

^{1/}Para las materias penal y justicia para adolescentes se refiere a acuerdos reparatorios alcanzados por las personas intervinientes.

^{2/}Para el resto de las materias se refiere a acuerdos alcanzados.

^{3/}No se contó con datos o elementos para responder.

Productos y documentos del CNIJF-E 2025

Los productos y documentos derivados del CNIJF-E 2025 que el INEGI pone a disposición de las personas usuarias son los siguientes:

- Resultados generales
- Cuestionarios
- Glosario
- Documento de diseño
- Síntesis metodológica
- Tabulados predefinidos
- Datos abiertos
- Metadatos

Estos productos pueden ser consultados en el sitio de Internet del Instituto.

<https://www.inegi.org.mx/programas/cnijf/2025/>

<https://www.inegi.org.mx/programas/cnije/2025/>

CONOCIENDO
**MÉ
XI
CO**

800 111 46 34

www.inegi.org.mx

atencion.usuarios@inegi.org.mx



INEGIINFORMA

¡GRACIAS!

