



Diagnóstico e información jurisdiccional sobre justicia agraria 2022

Presentación de resultados generales



Octubre de 2022

Contexto



En el marco de la edición 2022 del **Censo Nacional de Impartición de Justicia Federal**, por primera vez se llevó a cabo la recopilación de información estadística de los **Tribunales Agrarios**, conformados por el Tribunal Superior Agrario (TSA) y los Tribunales Unitarios Agrarios (TUA). Así, mediante el **Diagnóstico de Información en Materia de Justicia Agraria**, se generó información estadística y geográfica sobre la gestión de los Tribunales Agrarios, específicamente en las funciones de gobierno e impartición de justicia. La **Información sobre la Actividad Jurisdiccional de los Tribunales Agrarios** presenta información sobre el desempeño de los Tribunales Agrarios a partir del aprovechamiento de sus informes de actividades.

Esta estadística contribuye a visibilizar y entender la evolución del acceso a la justicia agraria a partir de la reforma al artículo 27 de la Constitución Política de los Estados Unidos Mexicanos en su fracción XIX, publicada en el Diario Oficial de la Federación el 6 de enero de 1992. A partir de dicha reforma, la persona titular del Poder Ejecutivo Federal dejó de ser la máxima autoridad agraria y creó los Tribunales Agrarios para garantizar la seguridad jurídica y el derecho humano a la tutela efectiva para la protección de los derechos de propiedad de ejidos, comunidades y sus integrantes.

Contexto



Los tribunales agrarios son órganos federales dotados de autonomía jurisdiccional, se crearon para **brindar justicia pronta y honesta, a fin de garantizar la seguridad jurídica en la propiedad ejidal, comunal y la pequeña propiedad.**

Los ejidos, las comunidades y sus integrantes, pequeños propietarios, nacionaleros, colonos, posesionarios, avecindados y cualquier persona pueden acudir a los tribunales agrarios a solicitar la protección de sus derechos sobre la tierra, quienes conocerán del asunto y con observancia del marco legal aplicable, lo resolverán mediante el **juicio agrario y la emisión de sentencias.** Al respecto, el **juicio agrario** se sujeta a los principios de **oralidad, inmediatez, amigable composición, completitud,** entre otros, para la impartición de una justicia agraria rápida con un proceso eficaz.

Las sentencias de los tribunales unitarios agrarios admiten dos medios de impugnación.

- El **recurso de revisión**, que resuelve el Tribunal Superior Agrario siempre y cuando se trate de las acciones de restitución, conflicto de límites y nulidad de actos de autoridad administrativa en materia agraria.
- El **juicio de amparo**, que resuelven los órganos del Poder Judicial de la Federación en las acciones diversas a las que admiten recurso de revisión.

Contexto



Tribunales Unitarios Agrarios

Funciones principales:

- Tramitan y desahogan **juicios** que versan sobre la aplicación de la Ley Agraria relacionados con la tenencia de la tierra ejidal, comunal y de la pequeña propiedad.
- Conocen de **disputas relacionadas con tierras ubicadas dentro de su jurisdicción**, siendo competentes conforme a lo dispuesto por el artículo 18 de la Ley Orgánica de los Tribunales Agrarios.
- Conocen de los **procedimientos que no implican contención (jurisdicción voluntaria)**.

Tribunal Superior Agrario

Órgano superior en materia de justicia agraria, tiene competencia jurisdiccional y administrativa.

Funciones principales:

En el **ámbito jurisdiccional**:

- En competencia ordinaria **resolver** sobre los **recursos de revisión** derivados de las sentencias de los TUA; **conflictos competenciales; incidentes; impedimentos y excusas; quejas jurisdiccionales; excitativas de justicia;** establecer o modificar jurisprudencia y **resolver asuntos por facultad de atracción**.
- En competencia transitoria **resolver** sobre las **solicitudes de tierras** que se encontraban en trámite al momento de la **reforma al artículo constitucional de 1992**;

En **materia administrativa**:

- Celebración de **sesiones plenarias**;
- Realizar **visitas de inspección** a los TUA;
- Establecer el número y sedes de los TUA;
- Resolver sobre las **renuncias y quejas administrativas** en contra de los miembros de los Tribunales Agrarios, entre otras.

Objetivo general



Temática



Diagnóstico de información en materia de justicia agraria

- Sección I. Estructura organizacional y recursos del Tribunal Superior Agrario
- Sección II. Estructura organizacional de los Tribunales Unitarios Agrarios
- Sección III. Recursos presupuestales
- Sección IV. Ejercicio de funciones específicas
- Sección V. Control interno
- Sección VI. Visitas de inspección
- Sección VII. Carrera judicial
- Sección VIII. Atención al público
- Sección IX. Marco normativo
- Sección X. Administración de archivos y gestión documental
- Sección XI. Transparencia

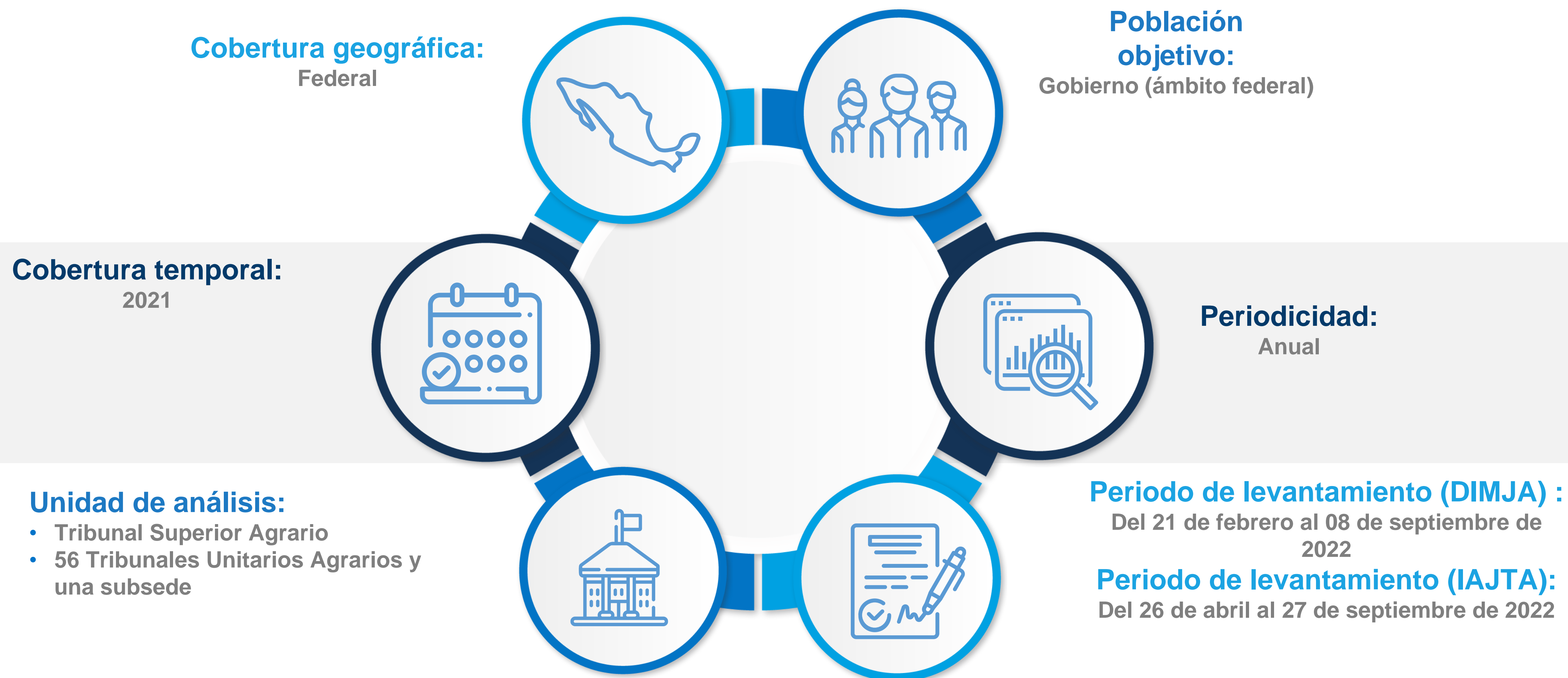


Información sobre la actividad jurisdiccional de los Tribunales Agrarios

- Asuntos ingresados
- Asuntos en trámite
- Actos procesales
- Resoluciones dictadas
- Exhortos y despachos
- Sentencias definitivas
- Recursos de revisión
- Sentencias ejecutadas
- Asuntos concluidos



Aspectos metodológicos



Ubicación de los tribunales agrarios



Aguascalientes	Subsede TUA 01A Aguascalientes, Aguascalientes
Baja California	TUA 02 Mexicali, Baja California
	TUA 45 Ensenada, Baja California
Baja California Sur	TUA 48 La Paz, Baja California Sur
Campeche	TUA 50 Campeche, Campeche
Chiapas	TUA 03 Tuxtla Gtz, Chiapas
	TUA 04 Tapachula, Chiapas
	TUA 54 Comitán, Chiapas
Chihuahua	TUA 05 Chihuahua, Chihuahua
Ciudad de México	TUA 08 Cd. de México
Coahuila	TUA 06 Torreón, Coahuila
Colima	TUA 38 Colima, Colima
Durango	TUA 07 Durango, Durango
Estado de México	TUA 09 Toluca, Edo. de México
	TUA 10 Tlalnepantla de Baz, Edo. de México
	TUA 23 Texcoco, Edo. de México
	TUA 24 Toluca, Edo. de México
Guanajuato	TUA 11 Guanajuato, Guanajuato
	TUA 53 Celaya, Guanajuato
Guerrero	TUA 12 Chilpancingo, Guerrero
	TUA 41 Acapulco, Guerrero
	TUA 51 Iguala, Guerrero
	TUA 52 Zihuatanejo, Guerrero
Hidalgo	TUA 14 Pachuca, Hidalgo
	TUA 55 Pachuca, Hidalgo
Jalisco	TUA 13 Guadalajara, Jalisco
	TUA 15 Guadalajara, Jalisco
	TUA 16 Guadalajara, Jalisco
Michoacán	TUA 17 Morelia, Michoacán

Michoacán	TUA 36 Morelia, Michoacán
Morelos	TUA 18 Cuernavaca, Morelos
	TUA 49 Cuautla, Morelos
Nayarit	TUA 19 Tepic, Nayarit
	TUA 56 Tepic, Nayarit
Nuevo León	TUA 20 Monterrey, Nuevo León
Oaxaca	TUA 21 Oaxaca, Oaxaca
	TUA 22 Tuxtepec, Oaxaca
	TUA 46 Huajuapán de León, Oaxaca
Puebla	TUA 37 Puebla, Puebla
	TUA 47 Puebla, Puebla
Querétaro	TUA 42 Querétaro, Querétaro
Quintana Roo	TUA 44 Chetumal, Quintana Roo
San Luis Potosí	TUA 25 San Luis Potosí, San Luis Potosí
Sinaloa	TUA 26 Culiacán, Sinaloa
	TUA 27 Guasave, Sinaloa
	TUA 39 Mazatlán, Sinaloa
Sonora	TUA 28 Hermosillo, Sonora
	TUA 35 Cd. Obregón, Sonora
Tabasco	TUA 29 Villahermosa, Tabasco
Tamaulipas	TUA 30 Cd. Victoria, Tamaulipas
	TUA 43 Tampico, Tamaulipas
Tlaxcala	TUA 33 Tlaxcala, Tlaxcala
Veracruz	TUA 31 Xalapa, Veracruz
	TUA 32 Tuxpan, Veracruz
	TUA 40 San Andrés Tuxtla, Veracruz
Yucatán	TUA 34 Mérida, Yucatán
Zacatecas	TUA 01 Guadalupe, Zacatecas

Diagnóstico de información en materia de justicia agraria 2022



Estructura organizacional y recursos del Tribunal Superior Agrario



Estructura organizacional



Pleno del Tribunal Superior Agrario (TSA)


12



Al cierre de **2021**, las **personas titulares de las magistraturas** que integraban el Pleno del TSA presentaron las siguientes características:

4 Magistraturas*

Sexo



75.0%



25.0%


Edad

50 a 59

60 o más

50%

50%



Escolaridad

Maestría

Licenciatura

75%

25%

Ingresos

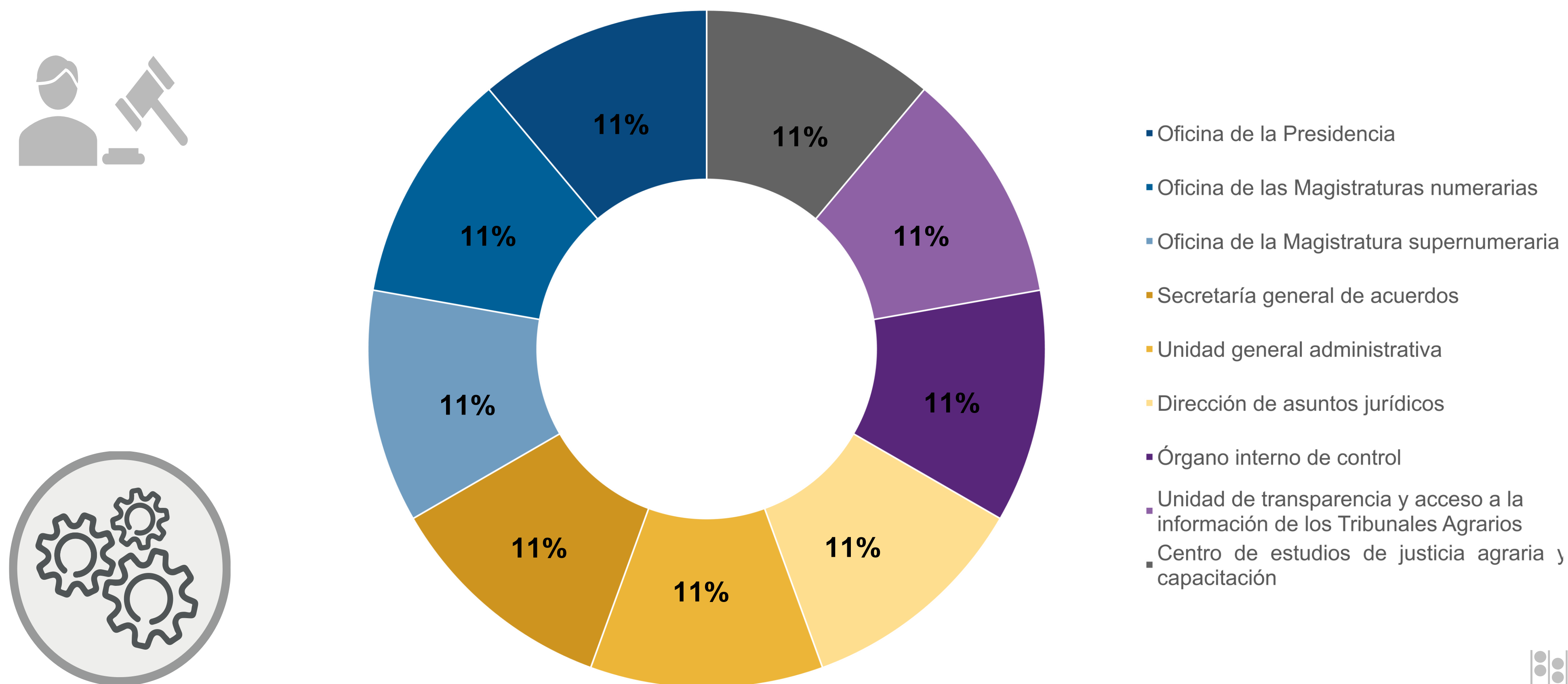
Más de 70 000 pesos

100%

Órganos y unidades técnicas y administrativas del TSA

Al cierre de **2021**, el TSA se conformó por **9 órganos y/o unidades técnicas y administrativas**. El siguiente gráfico presenta la distribución de estos órganos y/o unidades técnicas, según su función:

Órganos y/o unidades técnicas y administrativas del TSA, según función, 2021



Recursos humanos

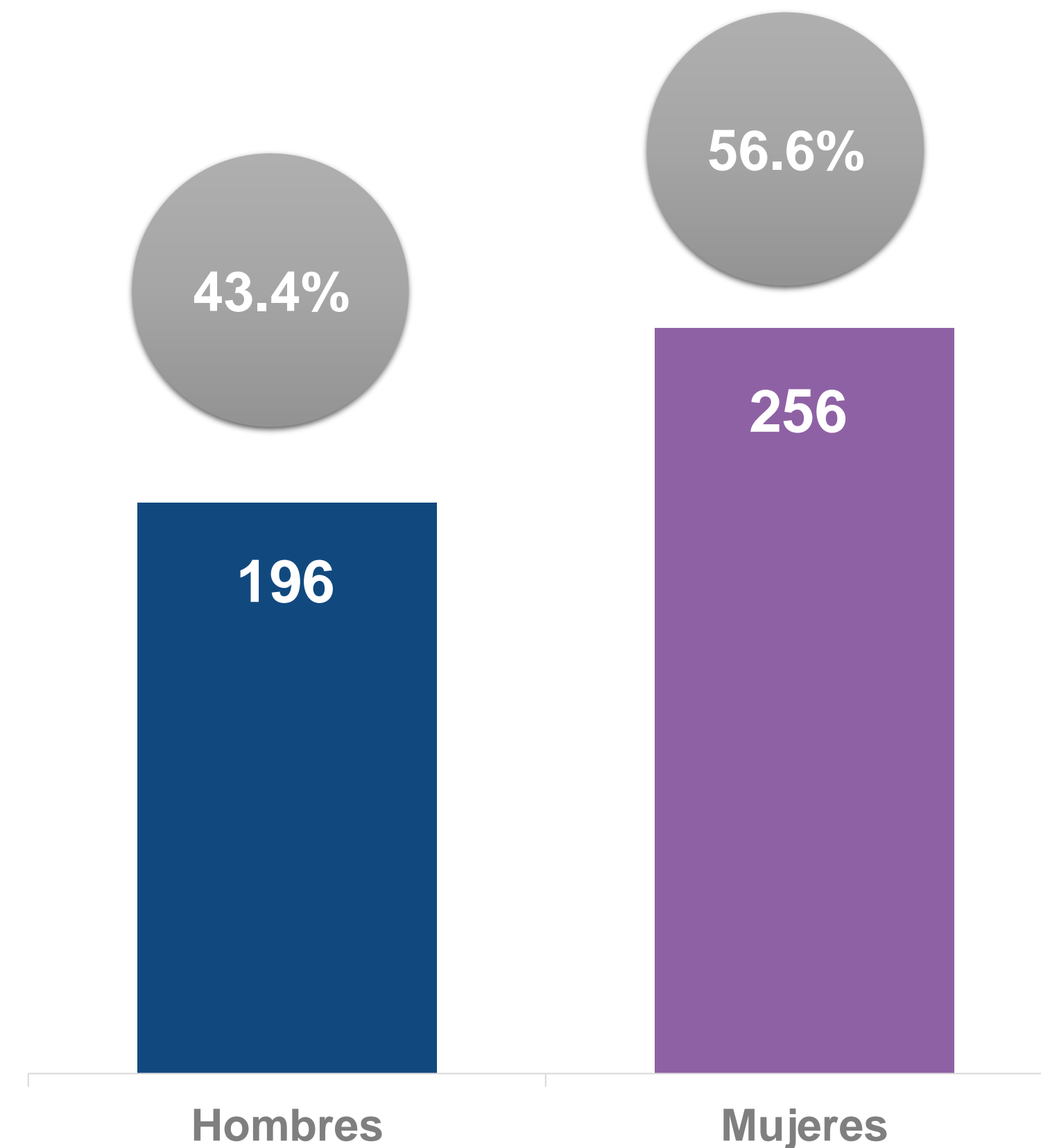



Personal del TSA



Al cierre de **2021**, el TSA contó con **452 servidoras y servidores públicos**. Del total de personal, **196** (43.4 %) fueron **hombres**, mientras que **256** (56.6 %) **mujeres**.

Personal del TSA, según sexo, 2021

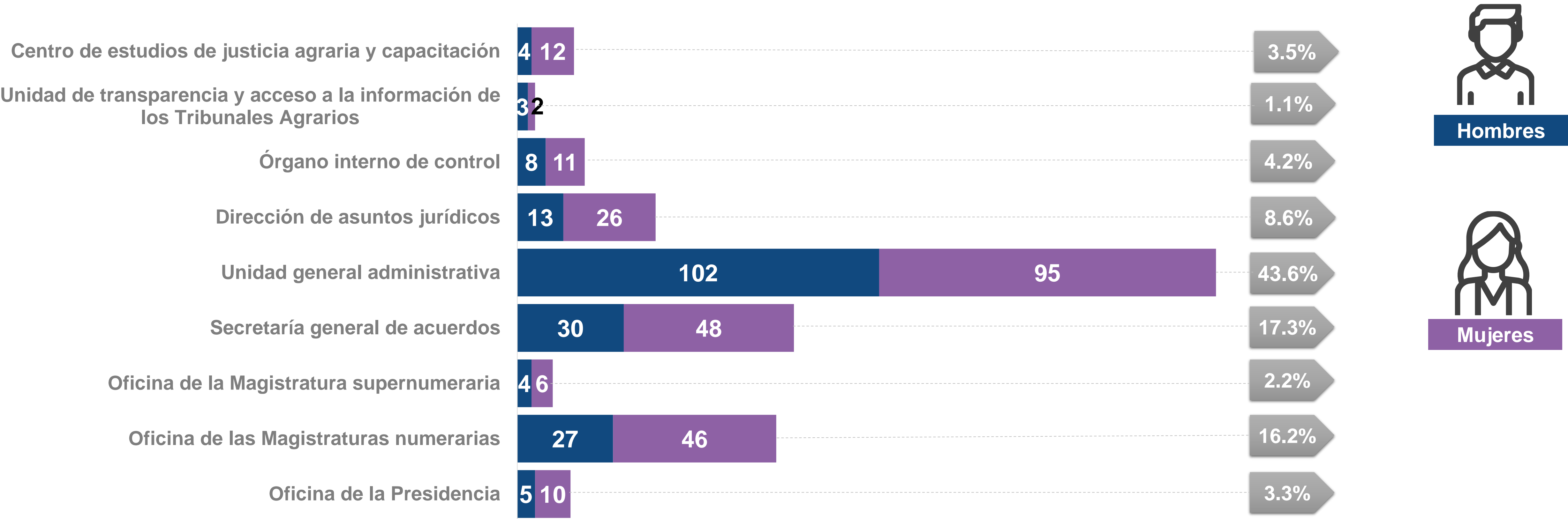


Personal del TSA



En el mismo periodo, la **Unidad general administrativa** fue la función realizada por la mayor cantidad de **servidoras y servidores públicos** adscritos al TSA con **197** (102 hombres y 95 mujeres). Esta cifra representó **43.6 % del total del personal**.

Personal del TSA, según función y sexo, 2021

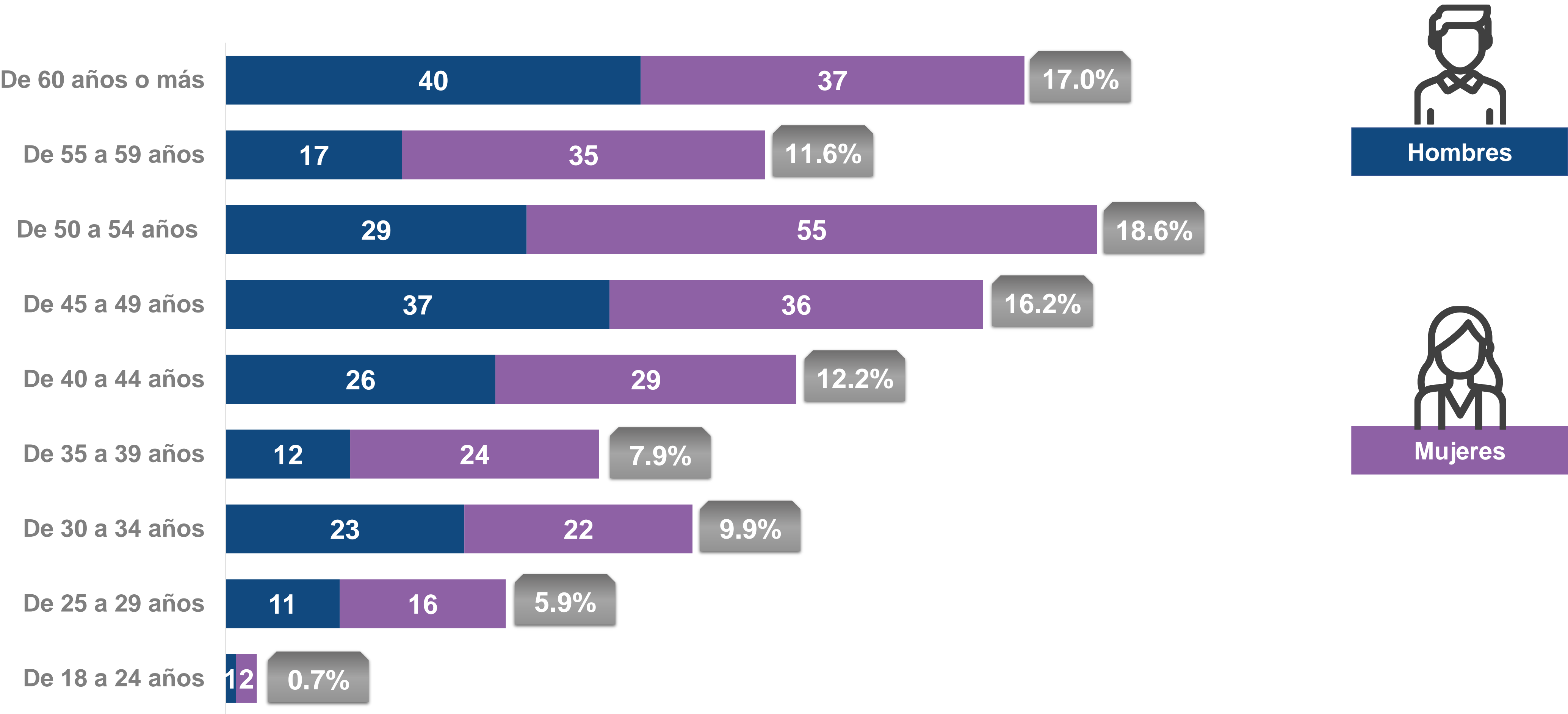


Personal del TSA



Con respecto al **rango de edad** del personal adscrito al TSA, destaca el rango de **50 a 54 años**, con **18.6 %** del total de personal, seguido por el rango de los **60 años o más**, con **17.0 %**.

Personal del TSA, según rango de edad y sexo, 2021

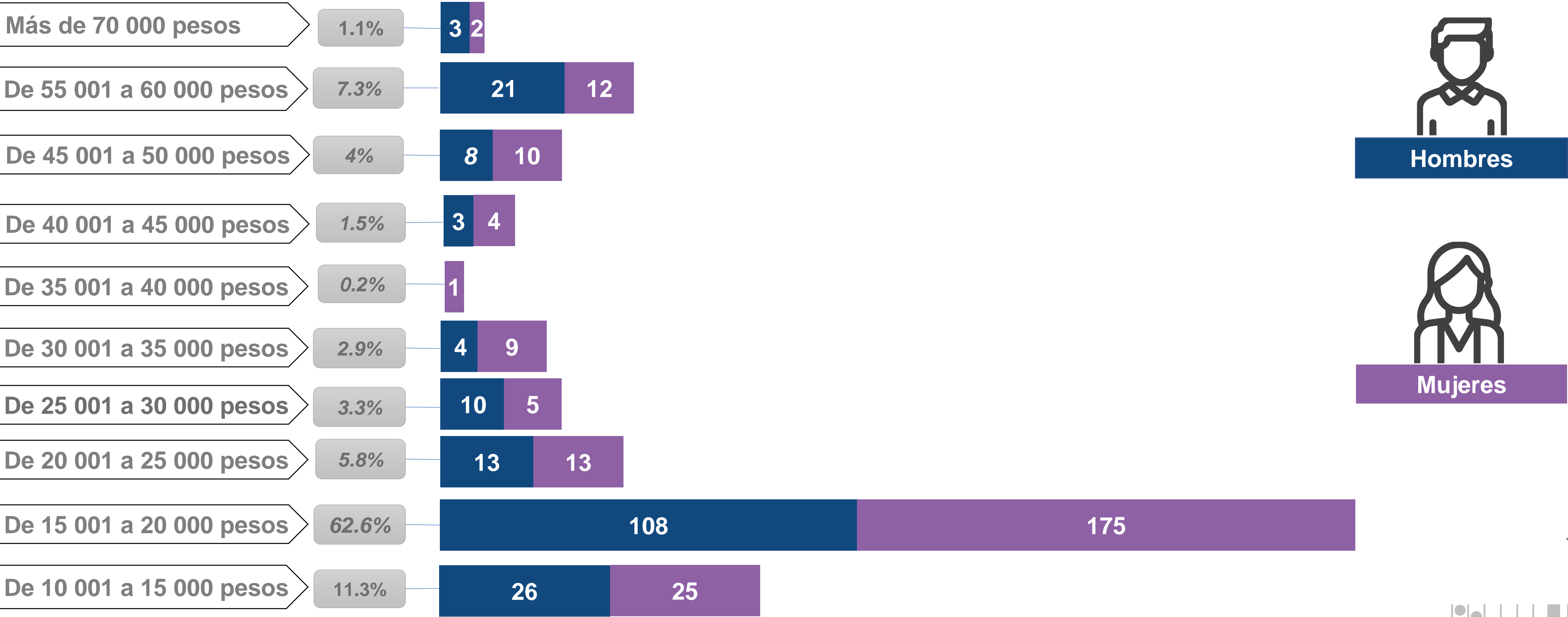


Personal del TSA



El rango de **ingresos brutos mensuales** del personal adscrito al TSA con más registros fue de **15 001 a 20 000 pesos**, representando **62.6%**, seguido por el rango de **10 001 a 15 000 pesos**, el cual representó **11.3 %**.

Personal del TSA, según rango de ingresos y sexo, 2021



Hombres



Mujeres


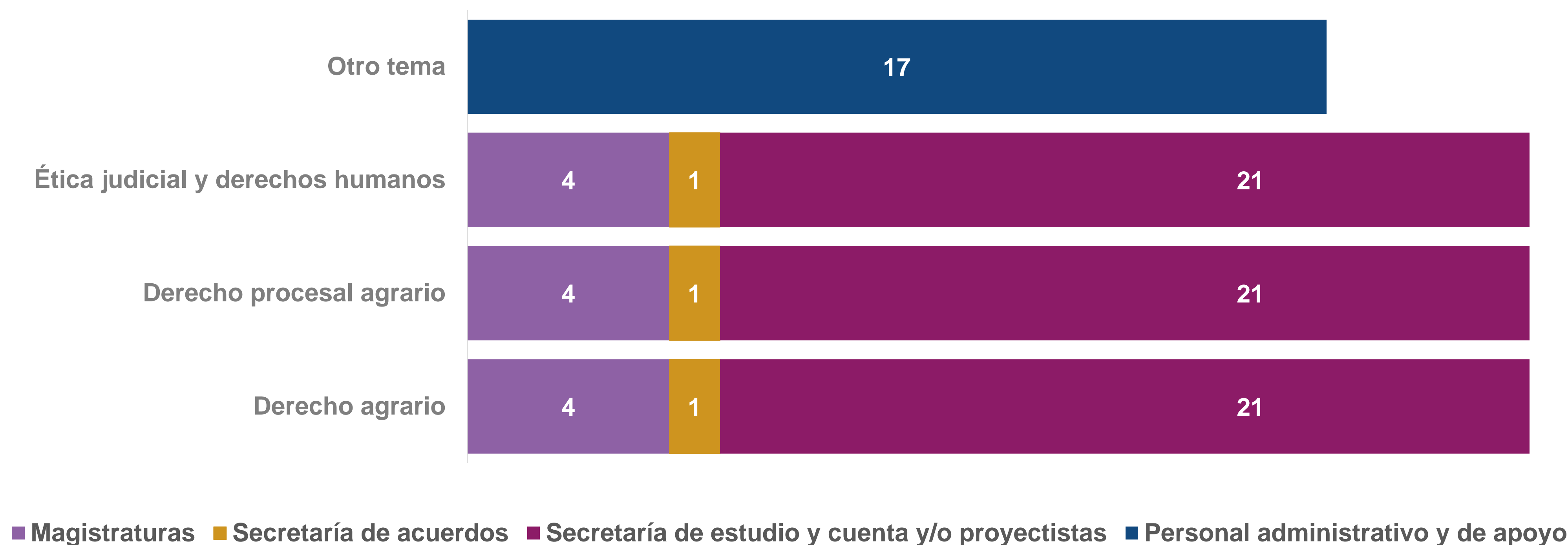


Acciones formativas al personal del TSA



En 2021 se impartieron y concluyeron 20 acciones formativas al personal del TSA. La función de **secretarios de estudio y cuenta y/o proyectistas** agrupó **63 servidoras y servidores públicos*** capacitados en diferentes temas lo que representó **66.3 % del total**.

Acciones formativas al personal del TSA, por tema y función del personal, 2021

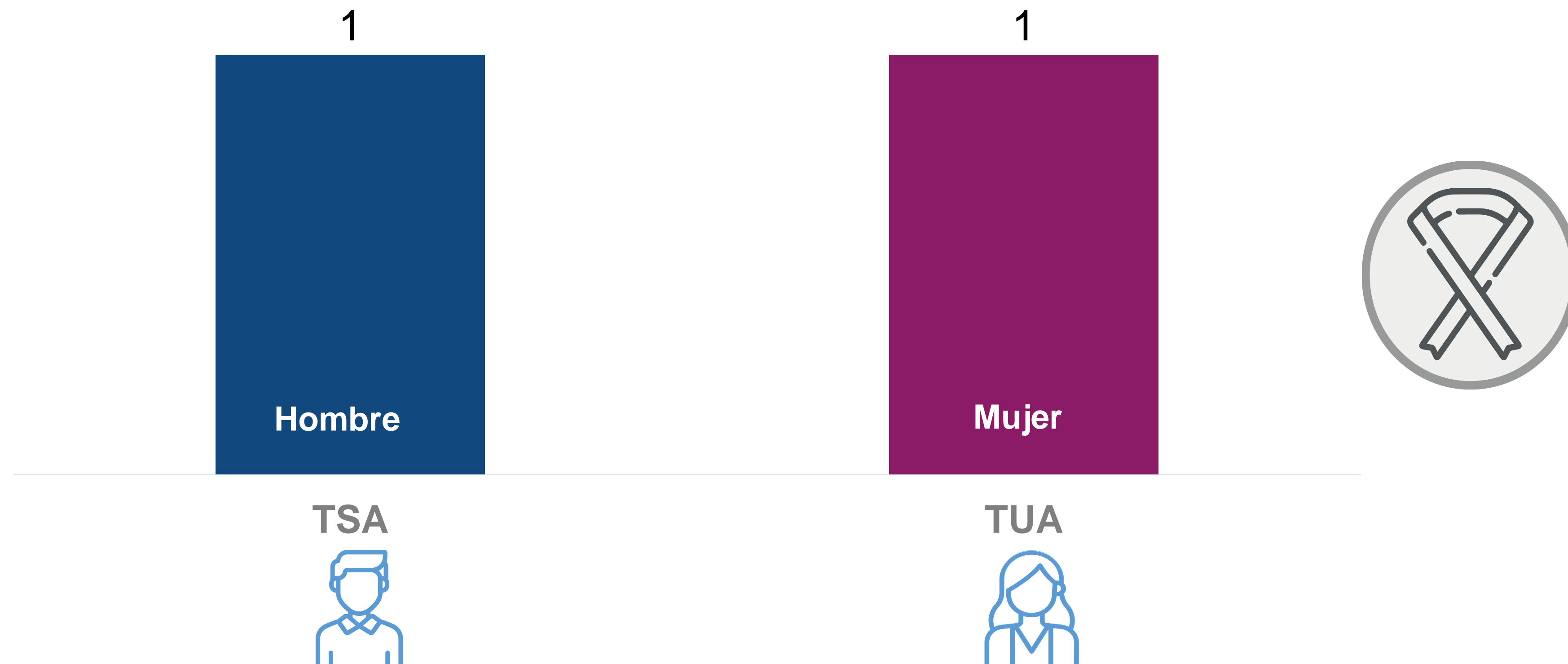


Personal fallecido por COVID-19



En **2021**, se reportaron **2 personas fallecidas por COVID-19** de los Tribunales Agrarios. La distribución fue **1 fallecimiento de un hombre** en el **TSA** y el otro fue una **mujer adscrita a Tribunal Unitario Agrario (TUA)**.

Personal fallecido por COVID-19 en los Tribunales Agrarios, según sexo, 2021



Recursos presupuestales



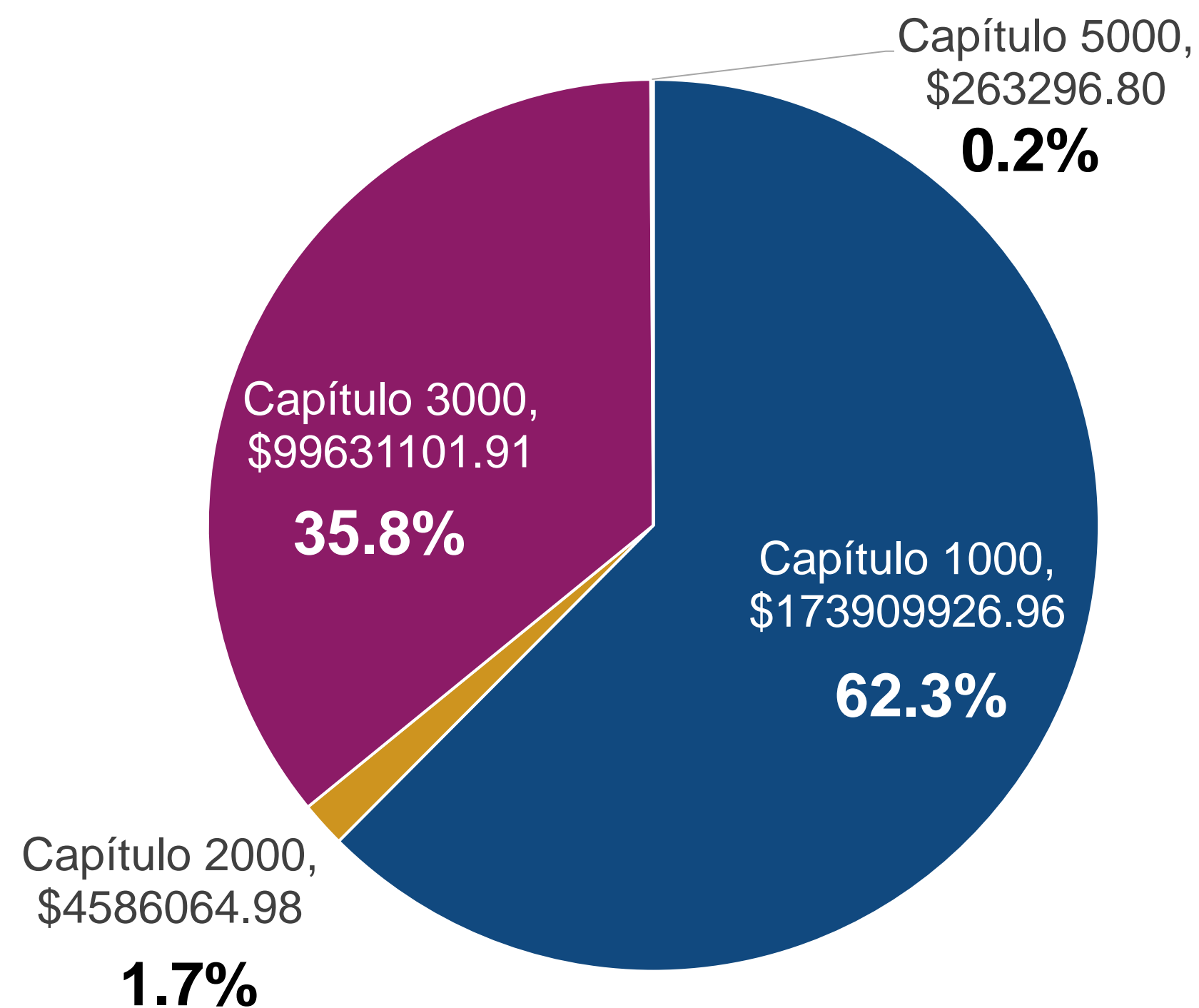

Presupuesto ejercido por el TSA



En **2021**, el **presupuesto ejercido por el TSA** fue de **278 390 390.65 pesos**. El **capítulo 1000** del clasificador por objeto del gasto fue en el que se ejerció más presupuesto con **173 909 926.96 pesos**, lo que representó **62.3 %** del total.

Presupuesto ejercido por el TSA , según capítulo del clasificador por objeto de gasto, 2021

Presupuesto ejercido por el TSA, 2021



Infraestructura



Equipo de cómputo y conexiones de internet del TSA

24



Al cierre de 2021, **el TSA** contaba con **473 computadoras en funcionamiento**, todas con conexión a internet.

Equipo informático en funcionamiento del TSA, 2021

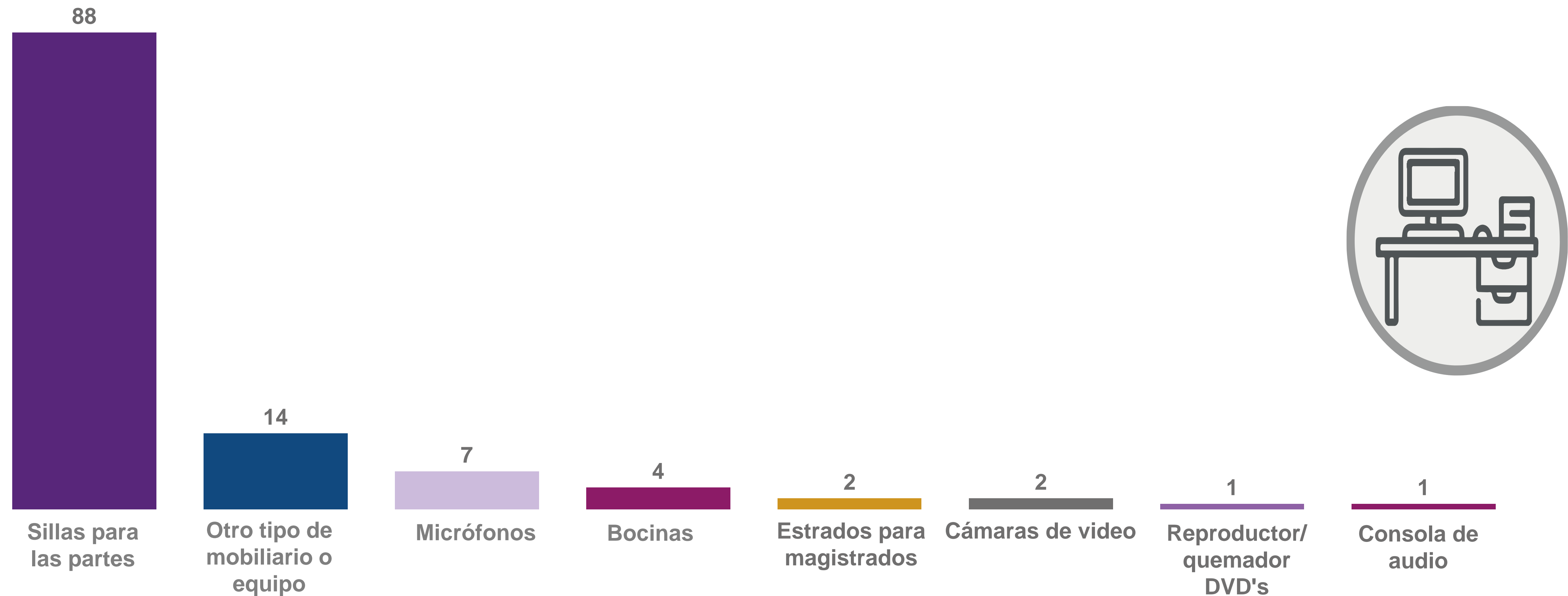


Equipamiento en las salas de pleno del TSA



El mobiliario y/o equipo existente en las **salas del pleno del TSA** en funcionamiento más frecuente fueron las **sillas para las partes, con 88**, tal como se observa en el gráfico siguiente:

Equipamiento en las salas del pleno del TSA, según mobiliario y/o equipo, 2021



Publicación de sentencias

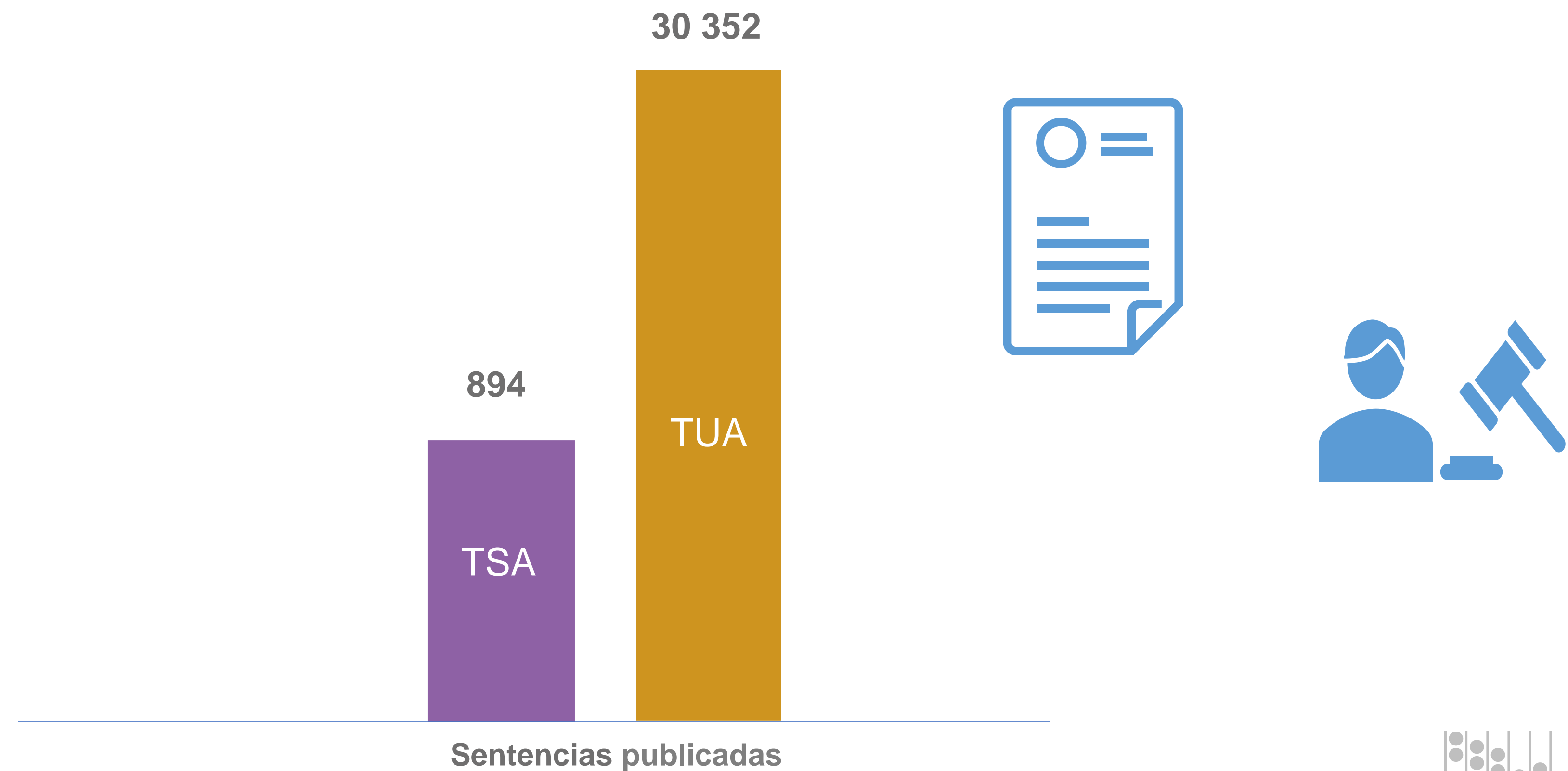



Sentencias emitidas y publicadas



En **2021** se publicaron **31 246** sentencias emitidas por los Tribunales Agrarios, de ellas, **894** correspondieron al **TSA** y **30 352** a los **TUA**.

Sentencias emitidas publicadas por los Tribunales Agrarios, 2021





Estructura organizacional y recursos de los Tribunales Unitarios Agrarios



Estructura organizacional



Tribunales Unitarios Agrarios (TUA)



Al cierre del 2021, se reportaron **56 TUA y una subsede**. Su distribución por entidad federativa se puede visualizar en el siguiente mapa:



Recursos humanos



Personal de los TUA



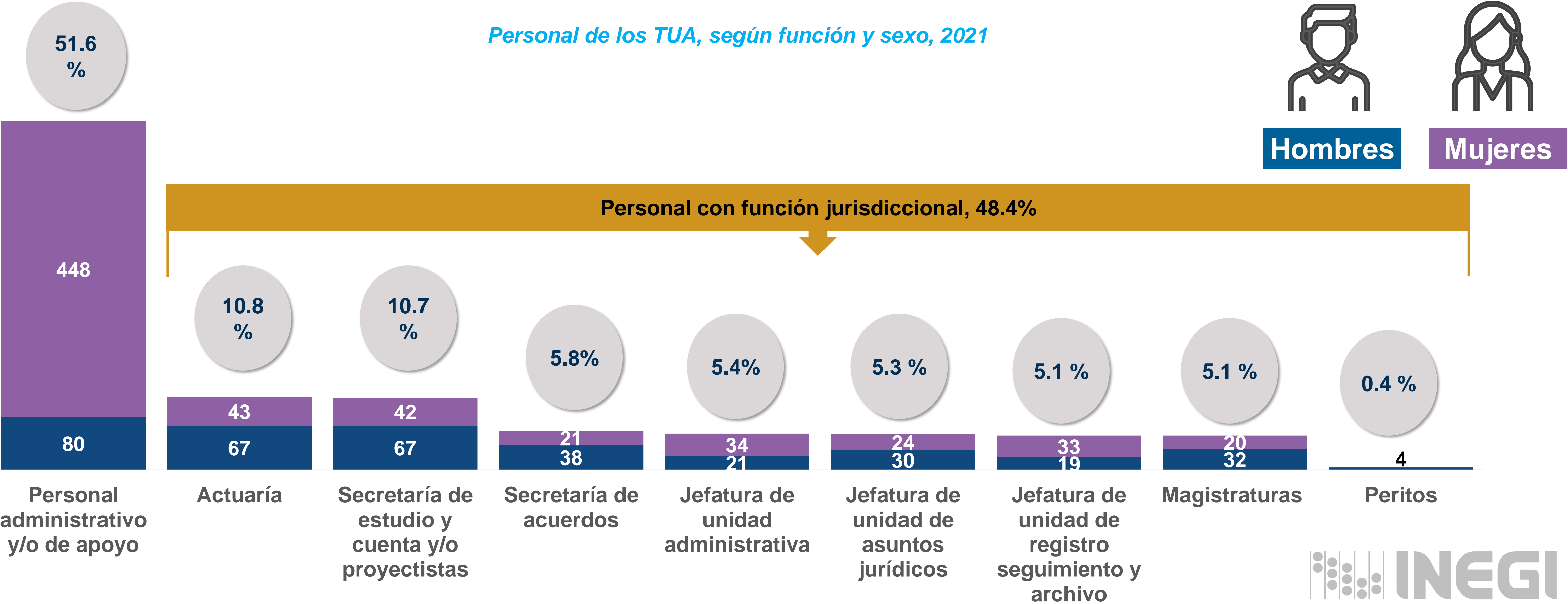
Al cierre de **2021**, los TUA contaron con **1 023** servidoras y servidores públicos. Del total de personal registrado, 665 **(65.1%)** fueron mujeres y 358 **(34.9%)** hombres. Su distribución por entidad federativa se muestra en el siguiente mapa:



Personal de los TUA



La función con mayor cantidad de **servidoras y servidores públicos** adscritos a los TUA fue la de **personal administrativo y/o de apoyo** con **528 registros**, de los cuales, **80 son hombres y 448 mujeres**, representando **51.6%** del total del personal.

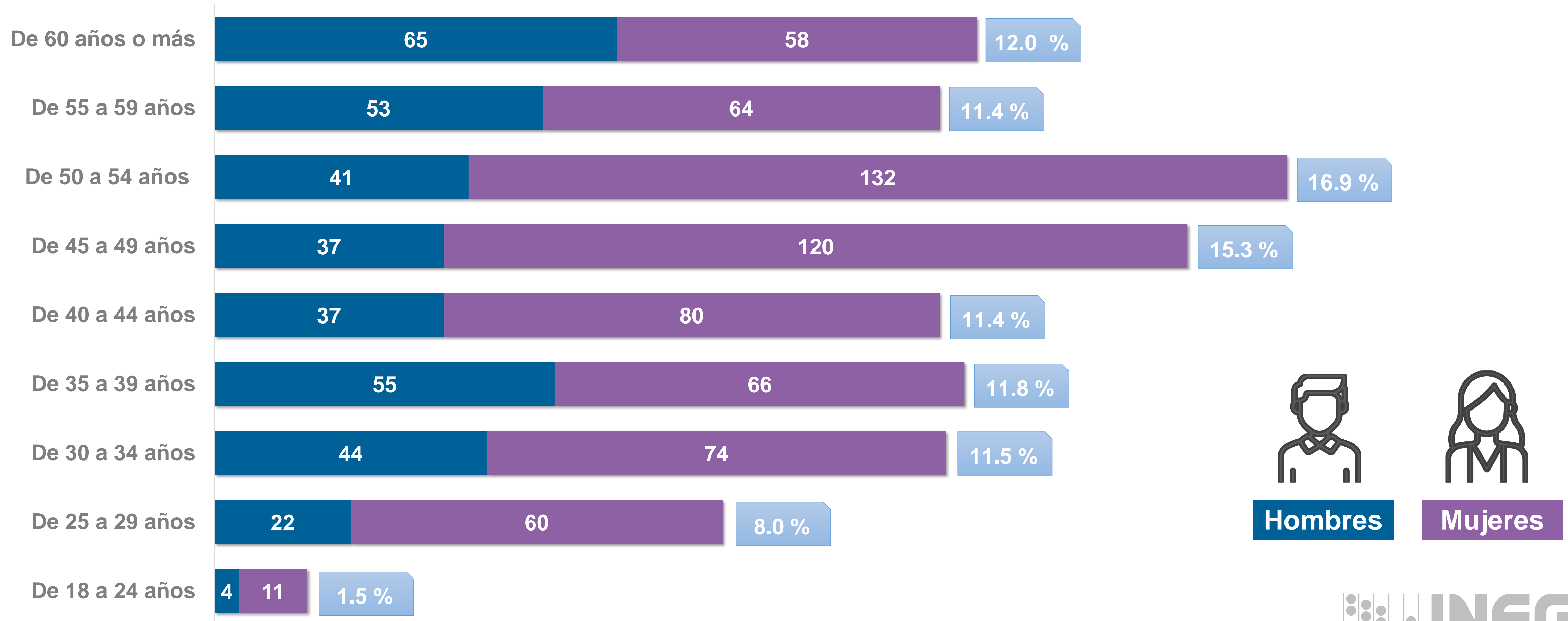


Personal de los TUA



De acuerdo con la cantidad total de personal adscrito a los TUA, el **rango de edad** con mayor frecuencia fue de **50 a 54 años**, de los cuales, **41 son hombres y 132 mujeres**, representando **16.9%** del total; seguido por el rango de **45 a 49 años** con **15.3%** del total.

Personal de los TUA, según rango de edad y sexo, 2021

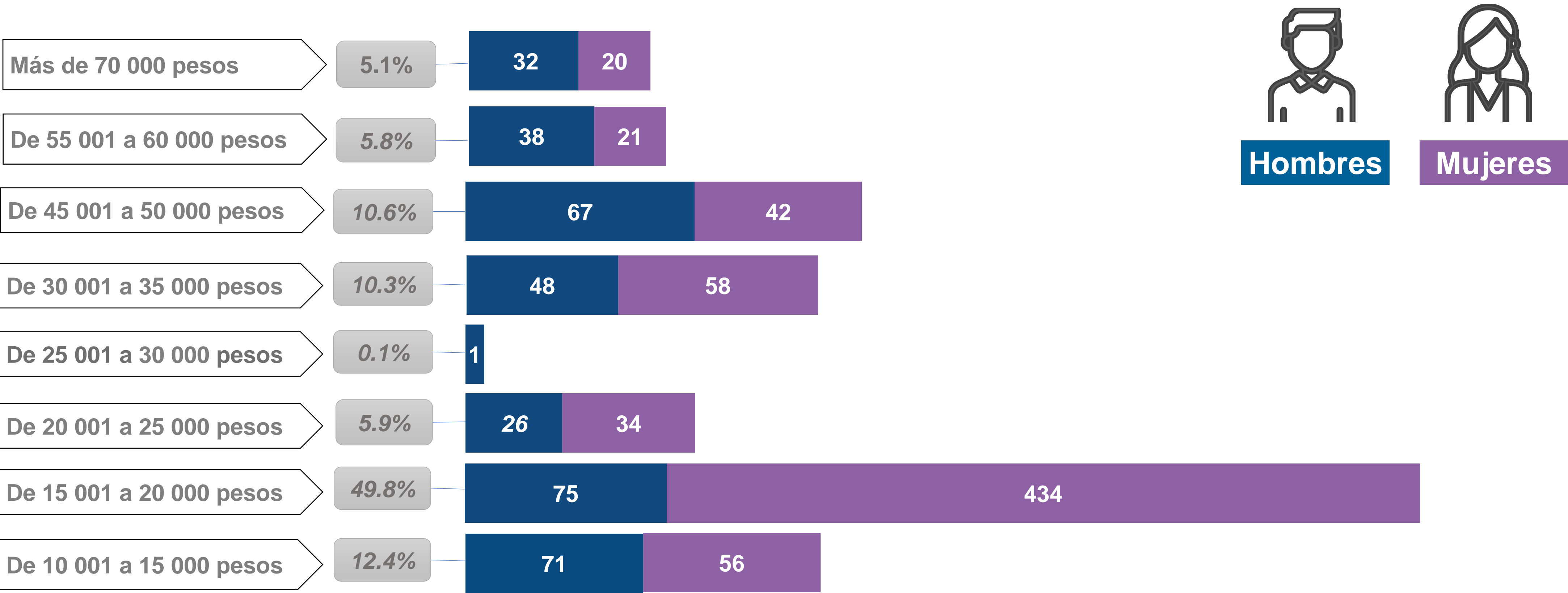


Personal de los TUA



El rango de **ingresos brutos mensuales** del personal adscrito a los TUA con más registros fue de **15,001 a 20,000 pesos**, representando **49.8%**, seguido por el rango de **10,001 a 15, 000 pesos**, el cual representó **12.4% del personal**.

Personal de los TUA, según rango de ingresos y sexo, 2021



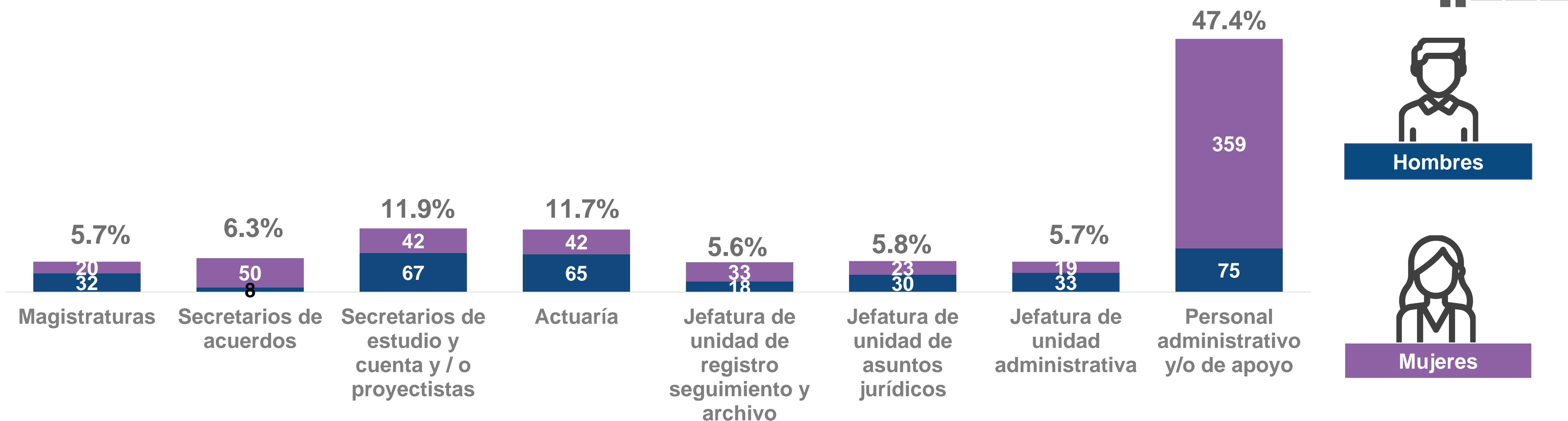
Personal capacitado de los TUA



En 2021 se impartieron y concluyeron **20 acciones formativas** al personal de los TUA, mediante las cuales se **capacitó a 916 servidoras y servidores públicos**.

La función de **personal administrativo y/o de apoyo** registró **434 servidoras y servidores públicos capacitados**, lo que representó **47.4% del total**.

Personal capacitado, según función y sexo, 2021



Recursos presupuestales




Presupuesto ejercido por los TUA

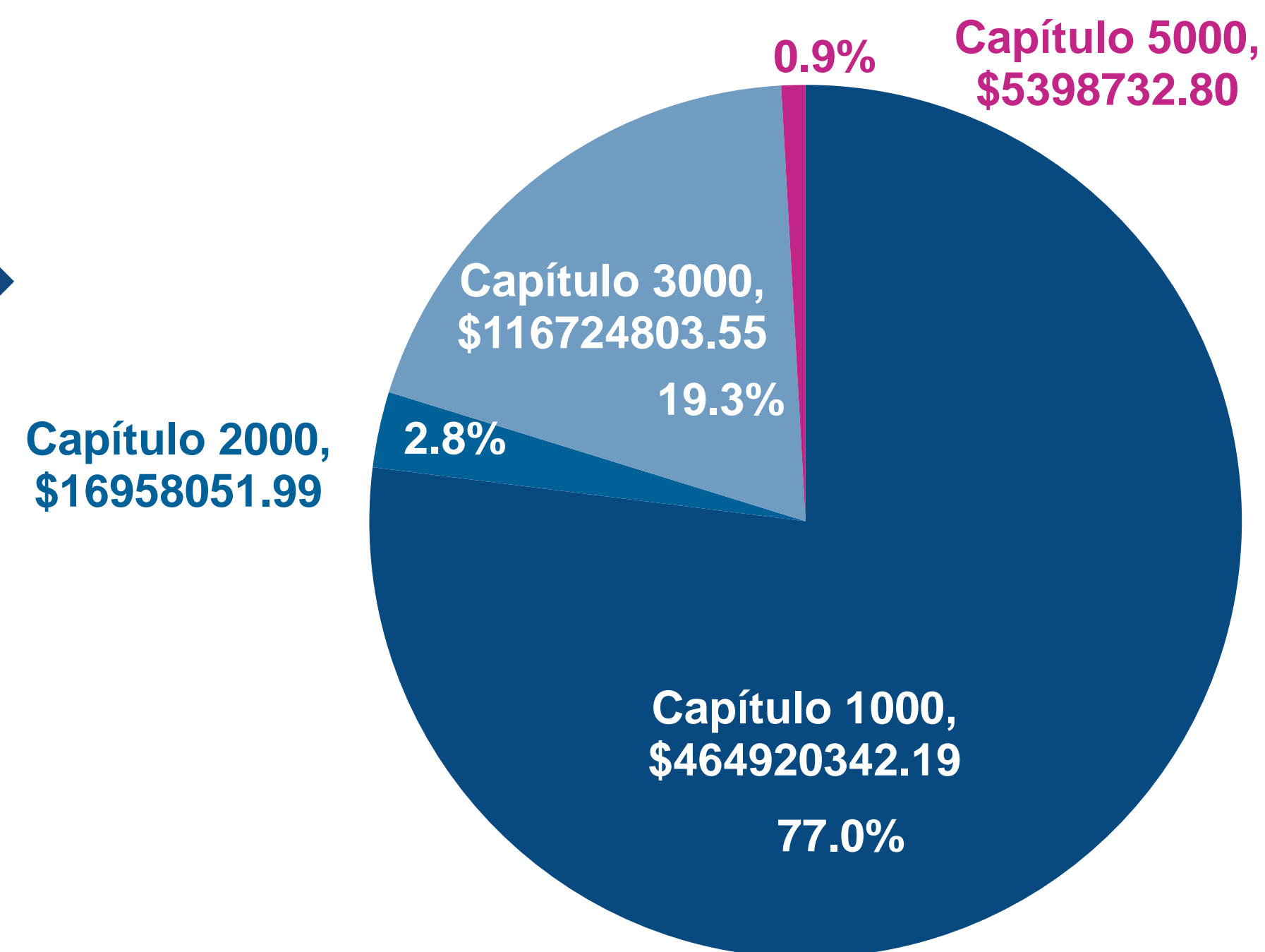


Durante **2021**, el **presupuesto ejercido por los TUA** fue de **604 001 930.53 pesos**. El **capítulo 1000** del clasificador por objeto del gasto fue en el que se ejerció más presupuesto con **464 920 342.19 pesos**, lo que representó **77.0%** del total.

Presupuesto ejercido por los TUA, 2021



Presupuesto ejercido por los TUA, según capítulo del clasificador por objeto del gasto, 2021



Infraestructura

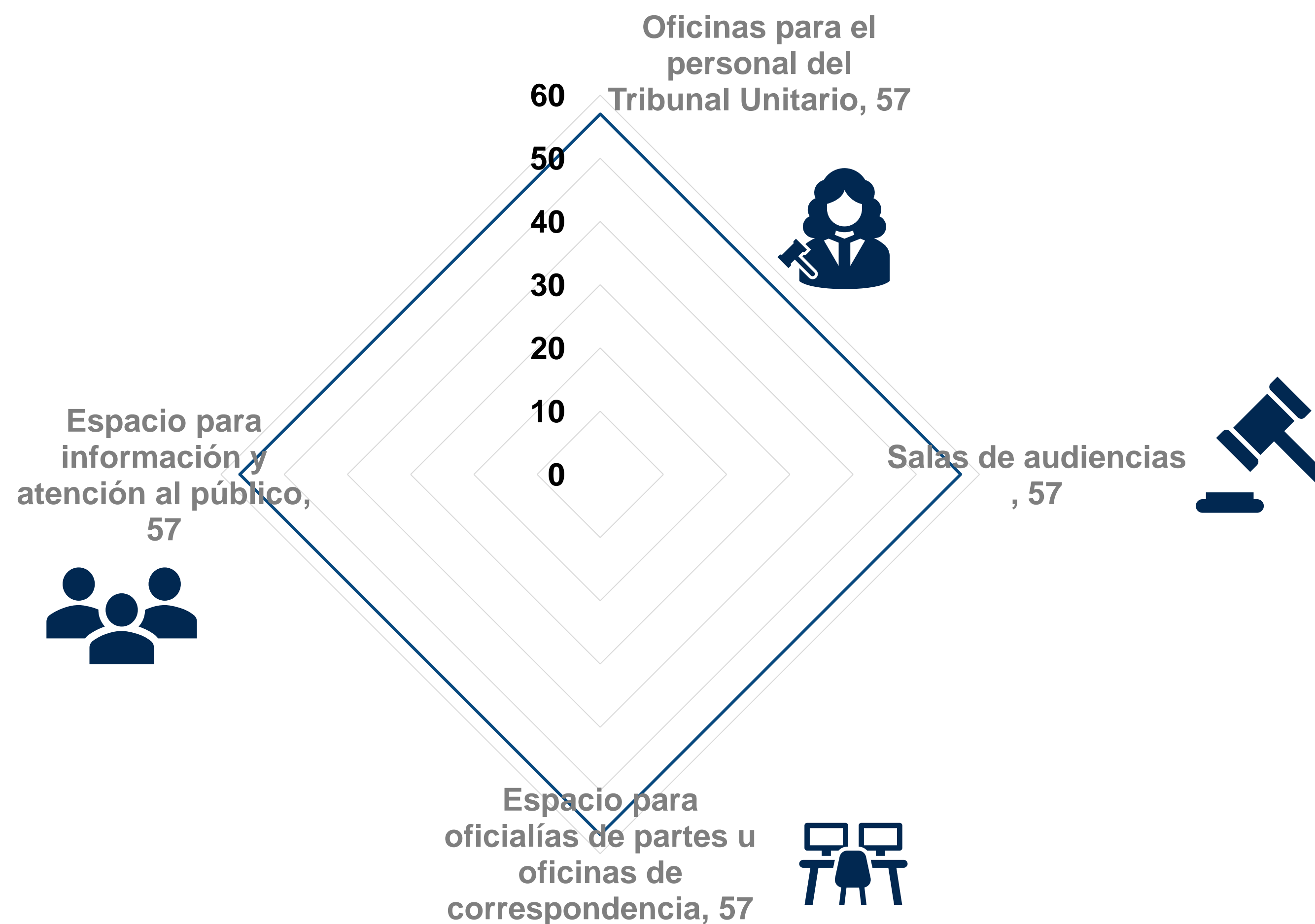


Espacios físicos de infraestructura de los TUA



De los **56 TUA y su subsede**, todos contaron con **oficinas para el personal, salas de audiencia, espacio para oficialías de partes, y espacio para información y atención al público.**

Espacios físicos de infraestructura de los TUA, 2021



Equipo de cómputo y conexiones de internet de los TUA




Al cierre de 2021, **los 56 TUA y su subsede** contaron con **1 045 computadoras en funcionamiento**, todas con conexión a internet.

Equipo informático en funcionamiento de los TUA, 2021



1 045



Computadoras con conexión a internet

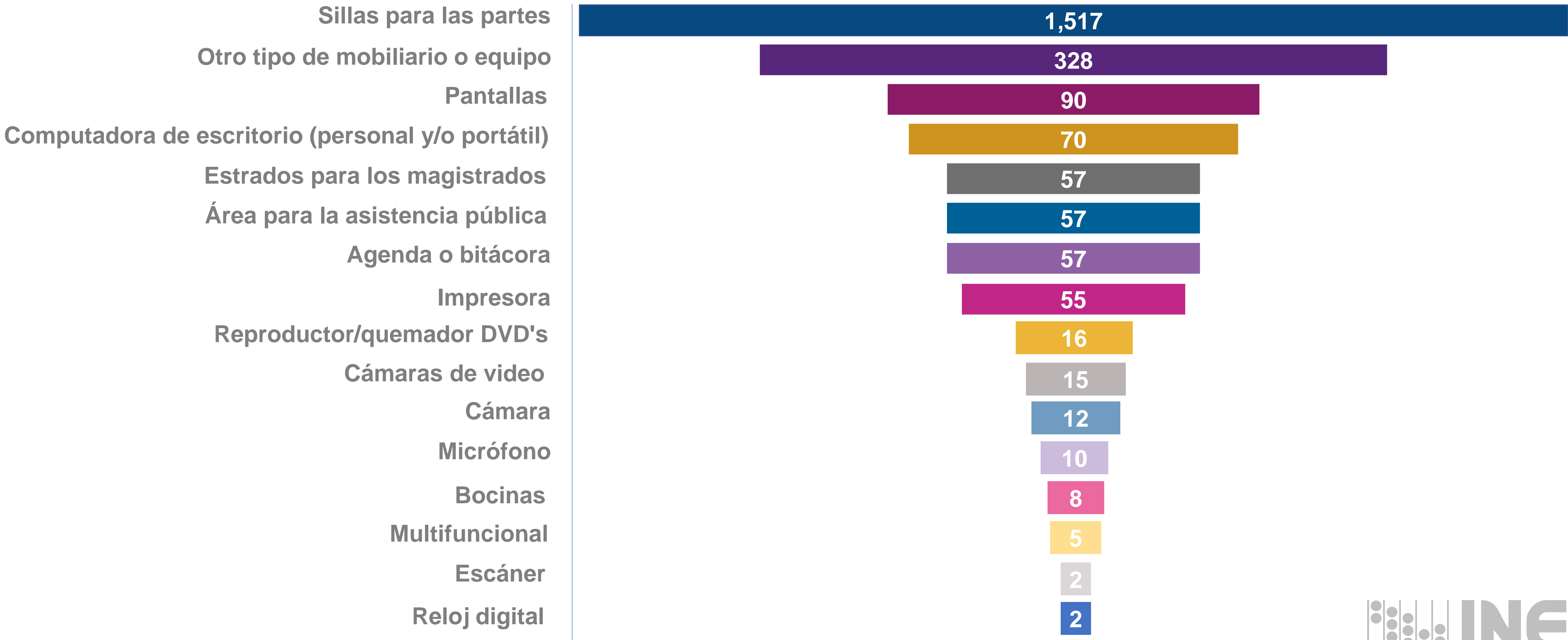


Equipamiento en las salas de audiencia de los TUA



El total de mobiliario registrado en las **salas de audiencia de los TUA fue de 2 300**, el mobiliario y/o equipo existente con más registros fueron **sillas para las partes**. El siguiente gráfico presenta la distribución del mobiliario y/o equipo.

Equipamiento en las salas de audiencia de los TUA, según mobiliario y/o equipo, 2021



Publicación de sentencias

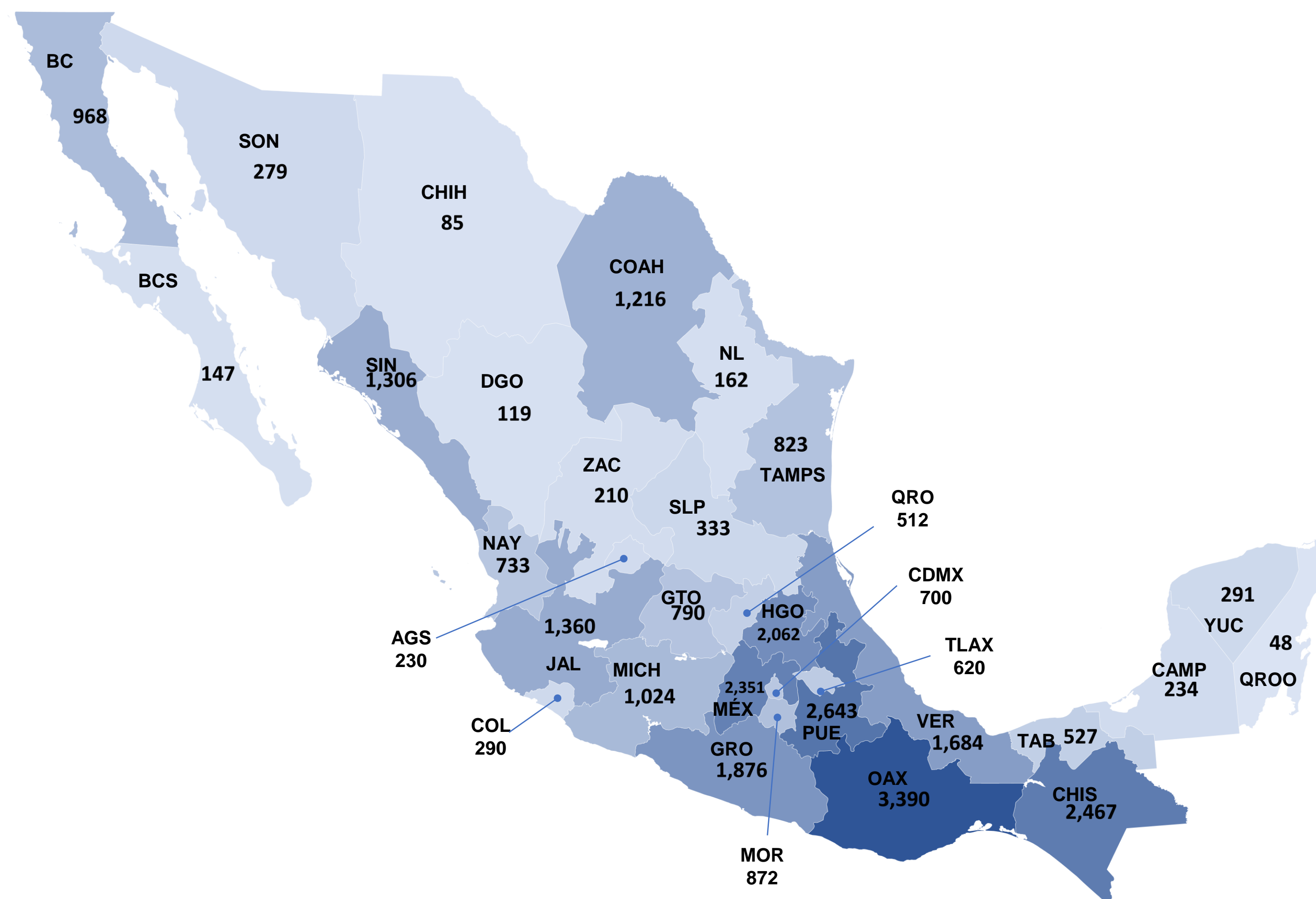


Sentencias emitidas y publicadas por los TUA



De las **30 352 sentencias emitidas y publicadas por los TUA**, **Oaxaca** fue la entidad que reportó más registros con **3 390 sentencias**, seguido por **Puebla** con **2 643**.

Sentencias emitidas y publicadas por los TUA, según entidad federativa, 2021



*Nota: Las sentencias emitidas y publicadas corresponden a versiones públicas disponibles para consulta por la sociedad.

Visitas de inspección

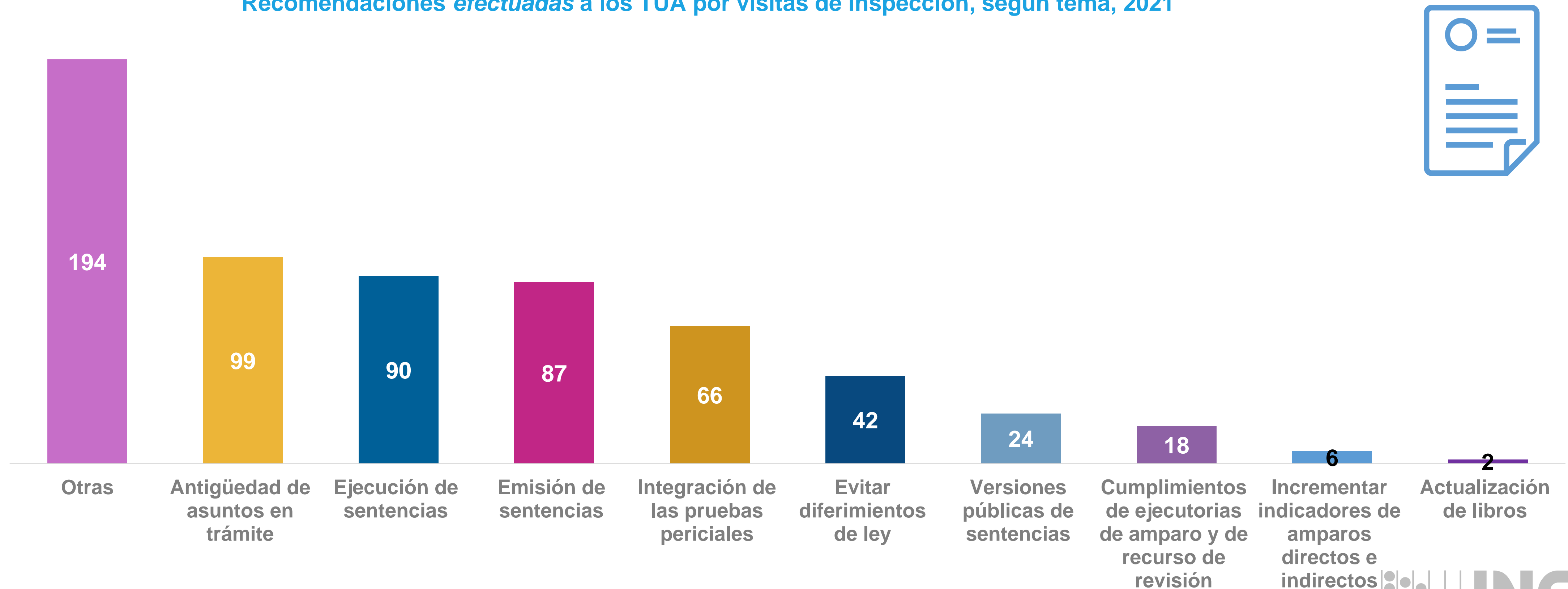


Recomendaciones efectuadas a los TUA por visitas de inspección



En 2021, los TUA recibieron **628 recomendaciones** derivadas de las visitas de inspección. Los temas más frecuentes por los que se emitieron las recomendaciones fueron **otras (194)**, **antigüedad de asuntos en trámite (99)** y **ejecución de sentencias (90)**.

Recomendaciones efectuadas a los TUA por visitas de inspección, según tema, 2021



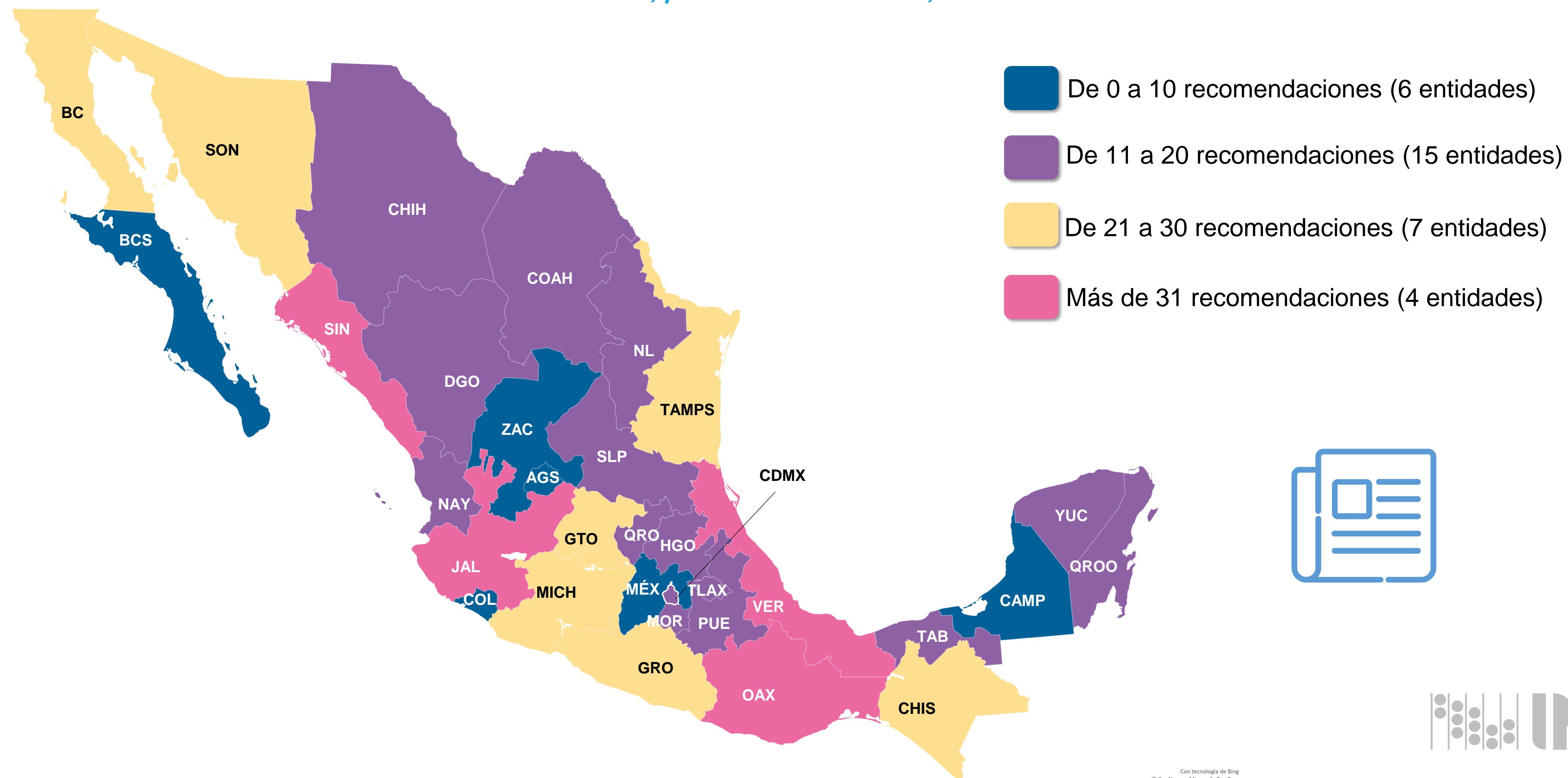
Recomendaciones efectuadas a los TUA por entidad federativa

47



De las **recomendaciones derivadas de las visitas de inspección a los TUA**, en el siguiente gráfico se muestra su distribución por entidad federativa.

Recomendaciones efectuadas a los TUA, por entidad federativa, 2021



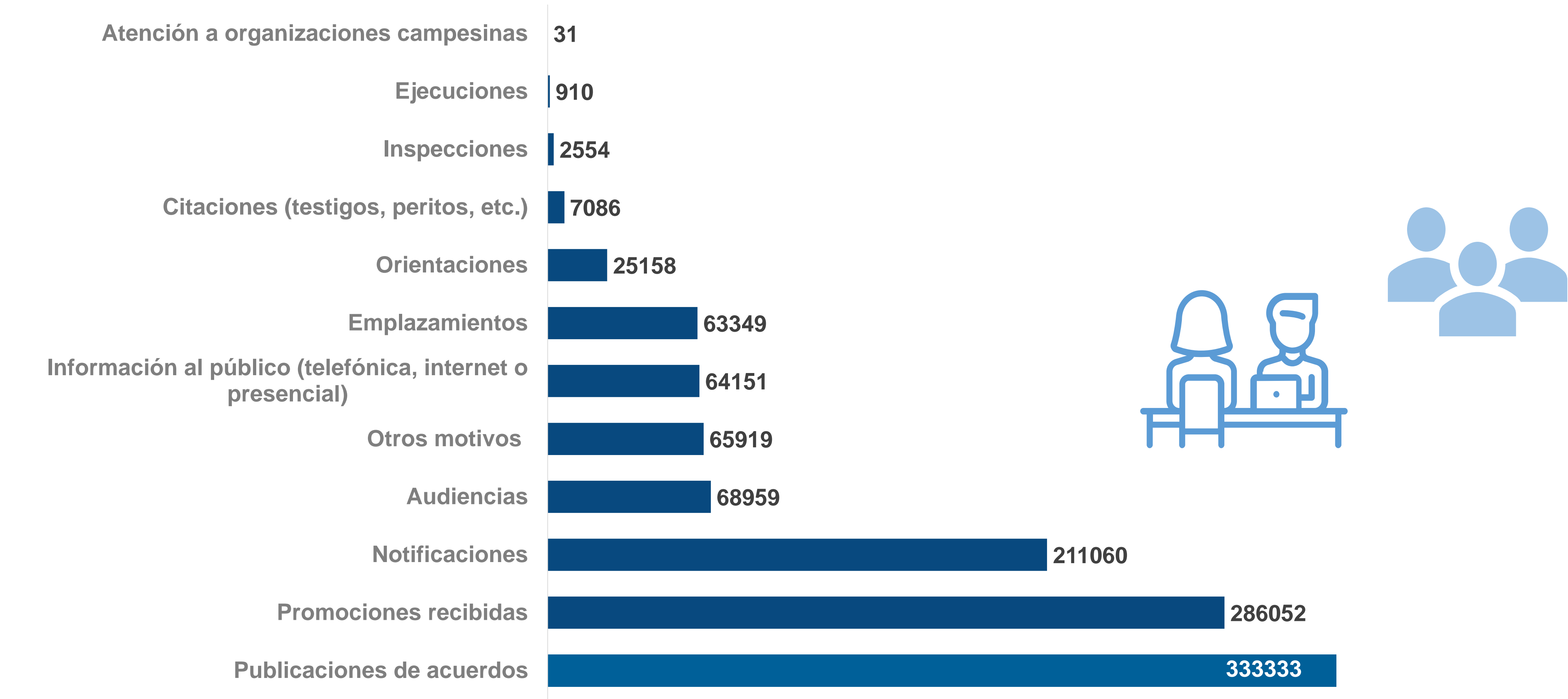
Atención al público



Atenciones brindadas por los TUA

Durante 2021, se registraron **1 128 562 atenciones brindadas al público por los TUA**, de las cuales, 333 333 **(29.5%)** fueron **publicaciones de acuerdos**.

Atenciones brindadas por los TUA, según tipo, 2021



*Nota: La información es mayor a la contenida en la diapositiva 72, dado que se incluye la atención que brinda la Unidad de Audiencia Campesina, la recepción de promociones y la publicación de acuerdos.

Información sobre la actividad jurisdiccional de los Tribunales Agrarios



Desempeño del Tribunal Superior Agrario

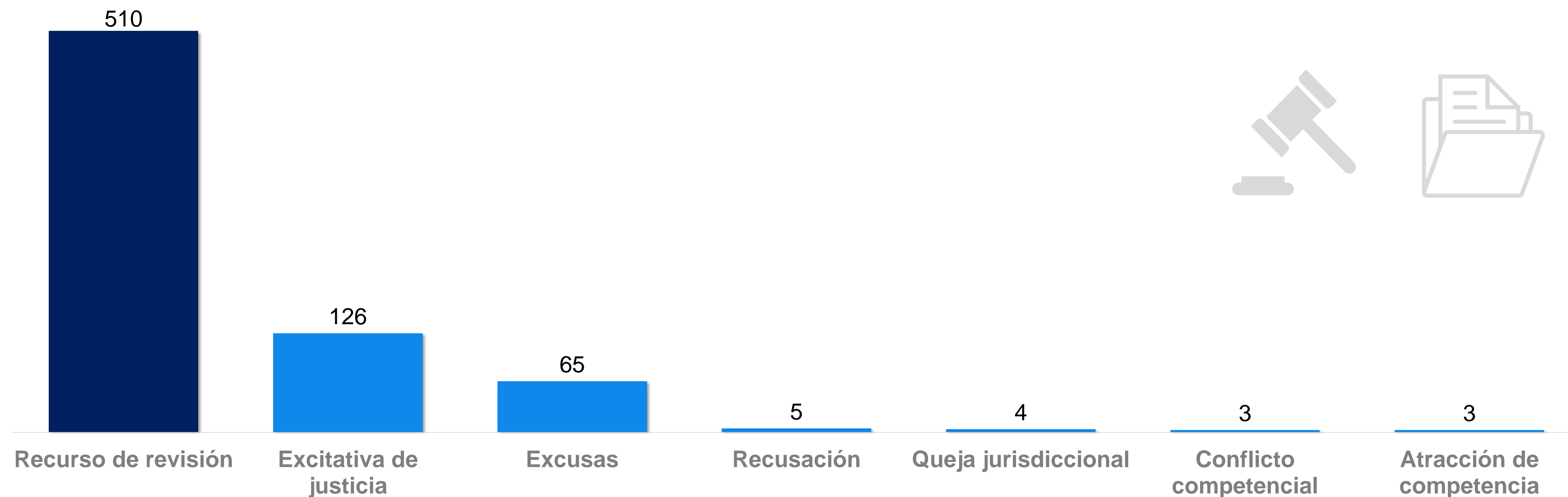


Asuntos recibidos (competencia ordinaria)



En **2021**, el TSA recibió 716 asuntos,* por tipo destacan: **510 Recursos de revisión** (71.2 %), **126 Excitativas de justicia** (17.6 %), **65 Excusas** (9.1 %), **5 Recusaciones** (0.7 %), **4 Quejas jurisdiccionales** (0.6 %), **3 Conflictos competenciales** (0.4 %) y **3 Atracciones de competencia** (0.4 %).

Asuntos recibidos por el TSA, según tipo, 2021



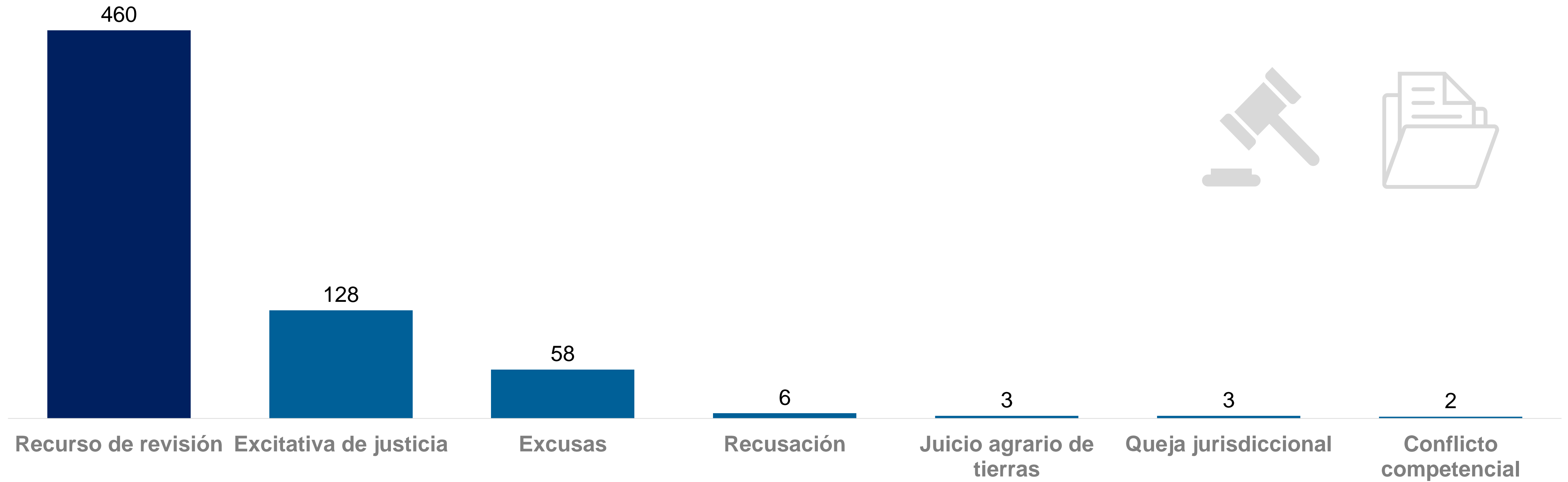
*No se incluyen 22 incidentes recibidos en 2021..

Asuntos resueltos



En **2021**, el TSA resolvió **660 asuntos**,* de los cuales, los **Recursos de revisión** mostraron el mayor número de resoluciones, con **460** (69.7 %).

Asuntos resueltos por el TSA, según tipo, 2021



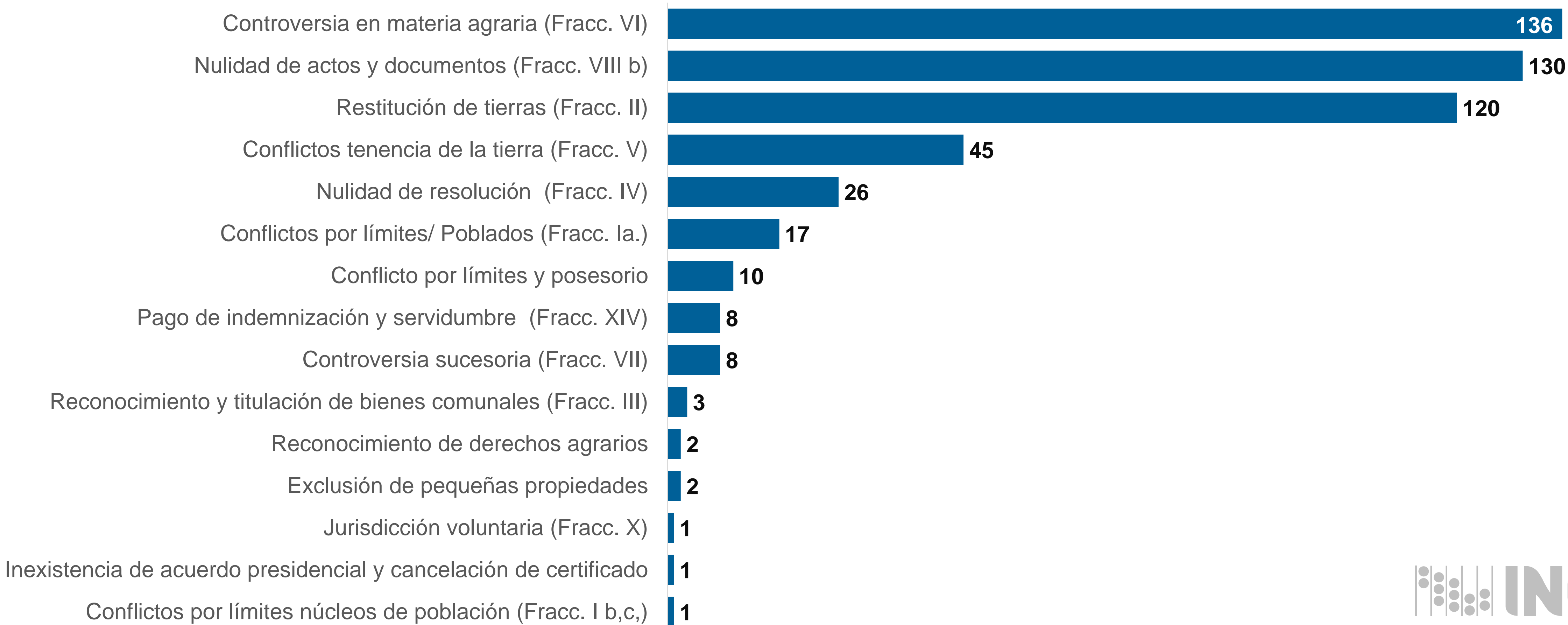
* -No se incluyen los asuntos resueltos en cumplimiento de ejecutoria de amparo, los cuales corresponden a 50 recursos de revisión, 25 incidentes y 5 juicios agrarios de tierras.

Recursos de revisión recibidos por materia



En **2021**, el TSA recibió 510 recursos de revisión. Según la materia de los recursos de revisión, los mayores registros fueron: **136** casos de **Controversias en materia agraria (fracción. VI)** (26.7 %), **130** de **Nulidad de actos y documentos** (25.5 %) y **120** de **Restitución de tierras** (23.5 %).

Recursos de revisión recibidos por el TSA, según materia, 2021*

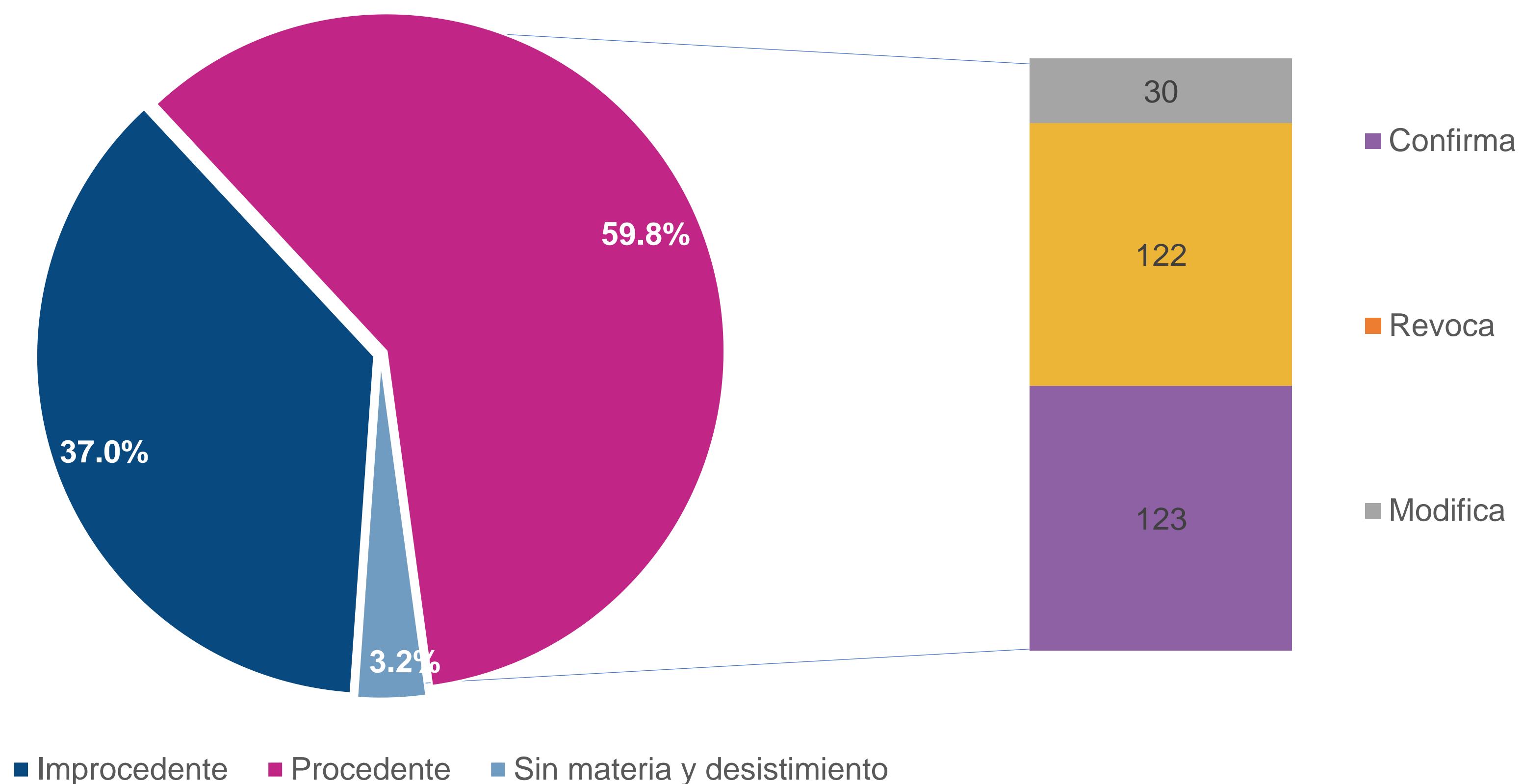


Recursos de revisión resueltos por sentido

55

Durante **2021**, el TSA resolvió **460 recursos de revisión**,* de los cuales, según el sentido de la resolución, **275** (59.8 %) fueron **Procedentes**, **170** (37.0 %) **Improcedentes** y **15** (3.2 %) **Sin materia y desistimiento**.

Recursos de revisión resueltos por el TSA, según sentido de la resolución, 2021

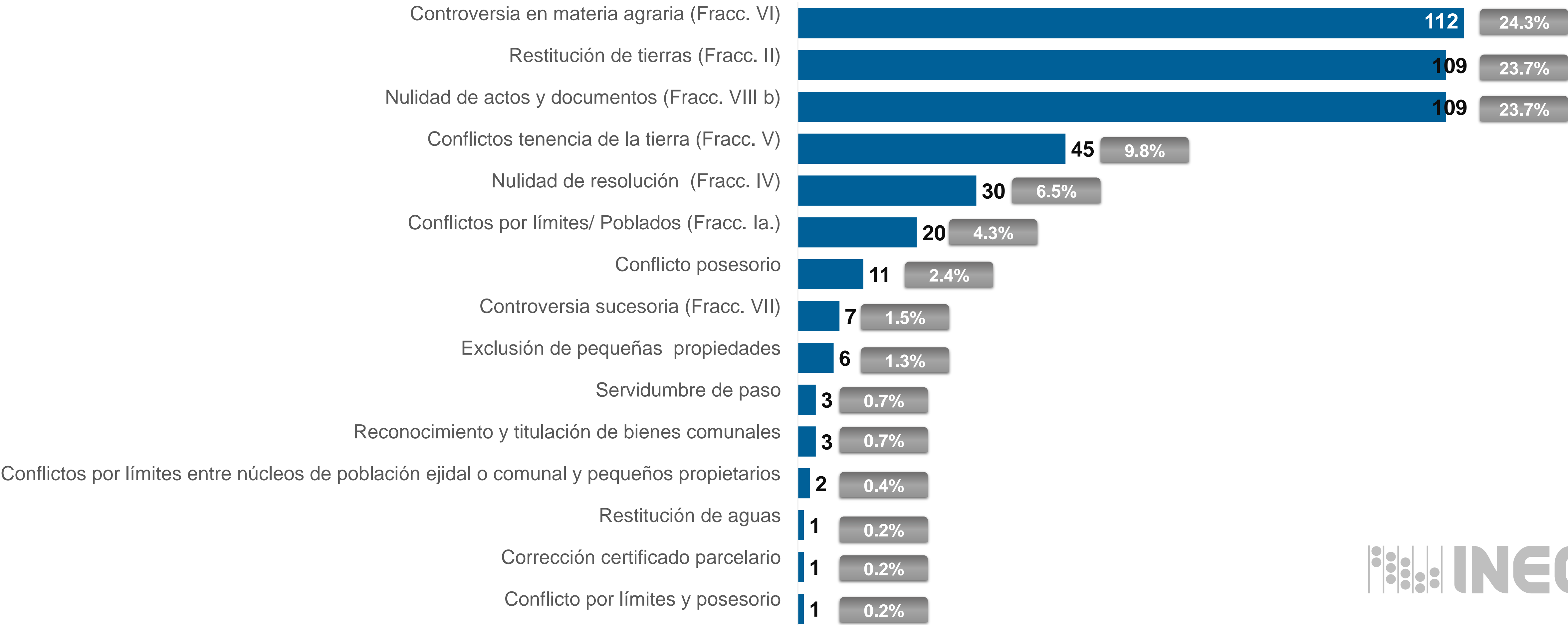


Recursos de revisión resueltos por materia



De los recursos de revisión resueltos por el TSA, según materia, **24.3 %** correspondió a **Controversias en materia agraria (fracción. VI)** y **23.7 %** a **Restitución de tierras (fracción. II)**.

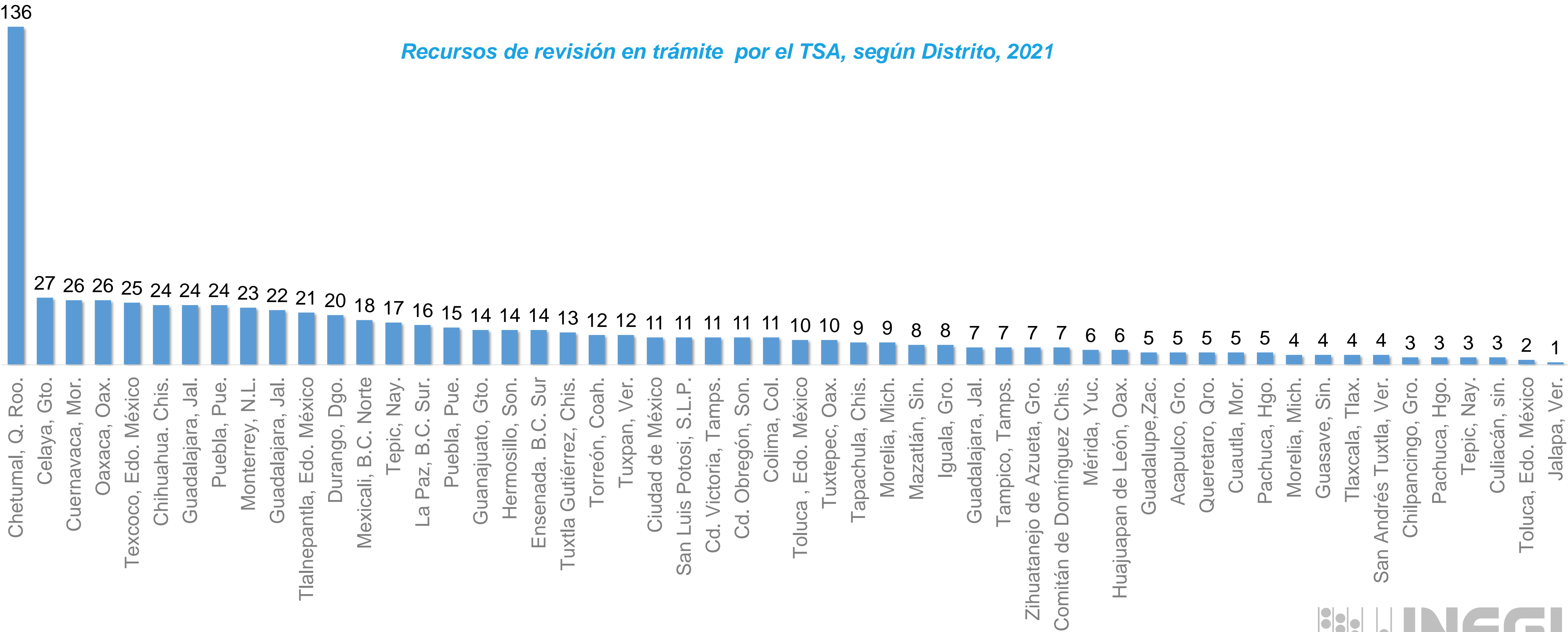
Recursos de revisión resueltos por el TSA, según materia, 2021*



Recursos de revisión pendientes



En relación con el **seguimiento de los recursos de revisión** que reponen procedimiento, al **15 de diciembre de 2021**, el TSA reportó **748 asuntos pendientes de cumplimentar (en trámite)**. La distribución de estos asuntos, según Distrito, es la siguiente:

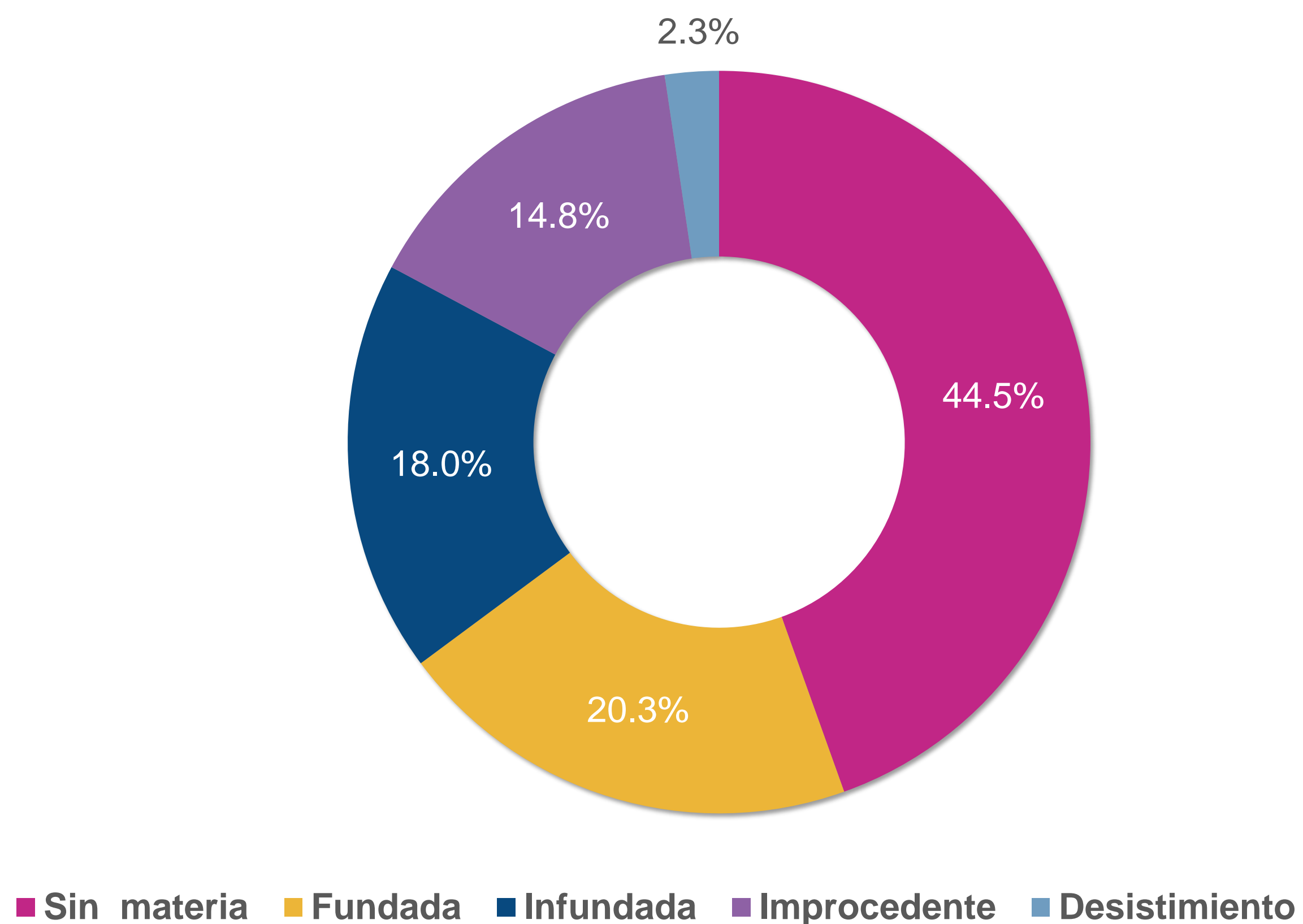


Excitativas de justicia



Durante **2021**, del total de 128 excitativas de justicia resueltas por el TSA, **57** fueron **Sin materia** (44.5 %), **26 Fundadas** (20.3 %), **23 Infundadas** (18.0 %), **19 Improcedentes** (14.8 %) y **3** con **Desistimiento** (2.3 %).

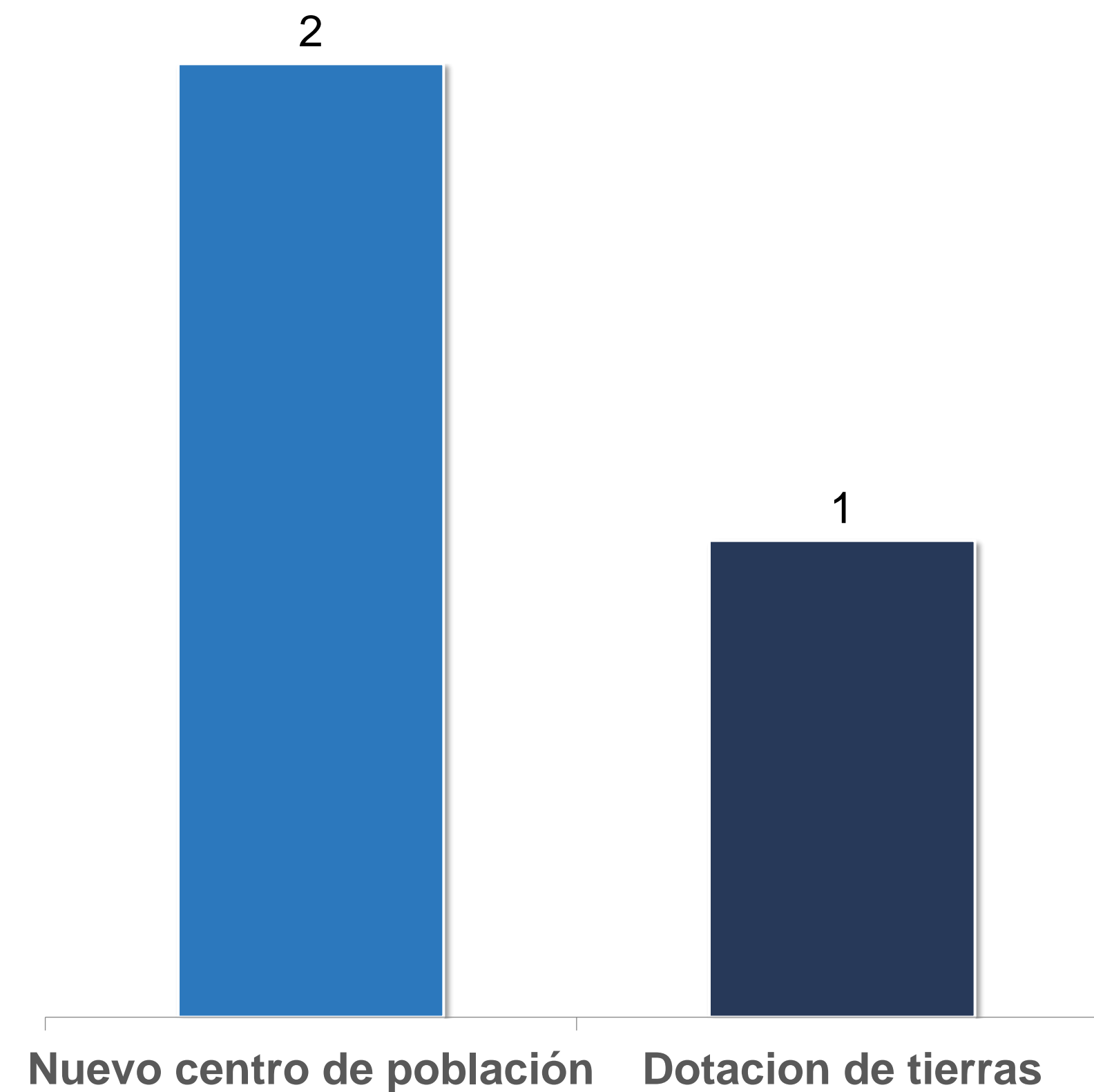
Excitativas de justicia resueltas por el TSA, según sentido de la resolución, 2021



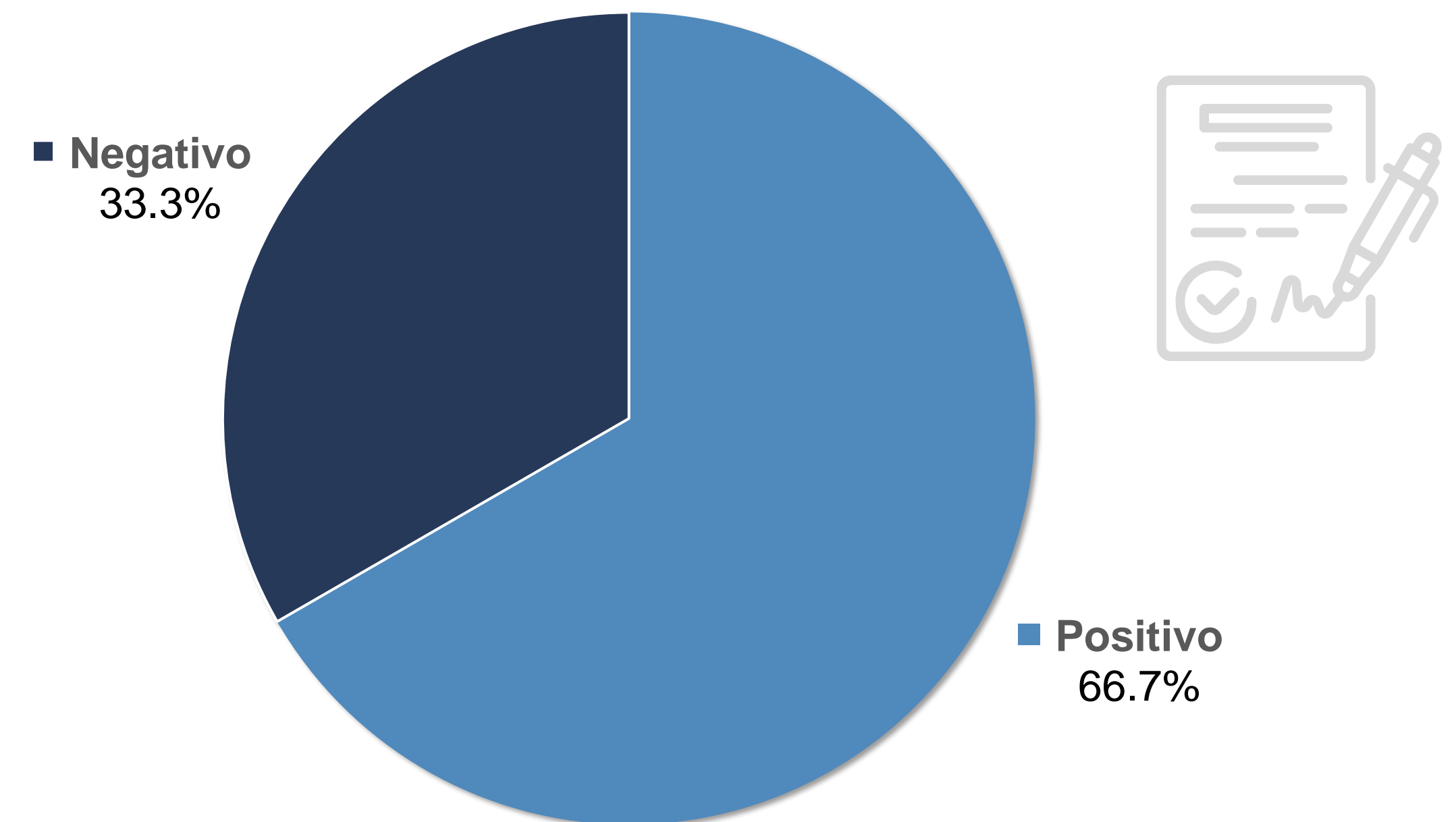
Juicios agrarios resueltos (competencia transitoria)

Durante **2021**, el TSA resolvió **3 juicios agrarios**, de los cuales, según acción, **2** fueron por la creación de **Nuevos centros de población** y **1** caso de **Dotación de tierras**. De la misma forma, de acuerdo con el **sentido de la resolución**, **2** fueron en sentido **positivo** (66.7 %) y **1 negativo** (33.3 %).

Juicios agrarios resueltos por el TSA, según acción, 2021



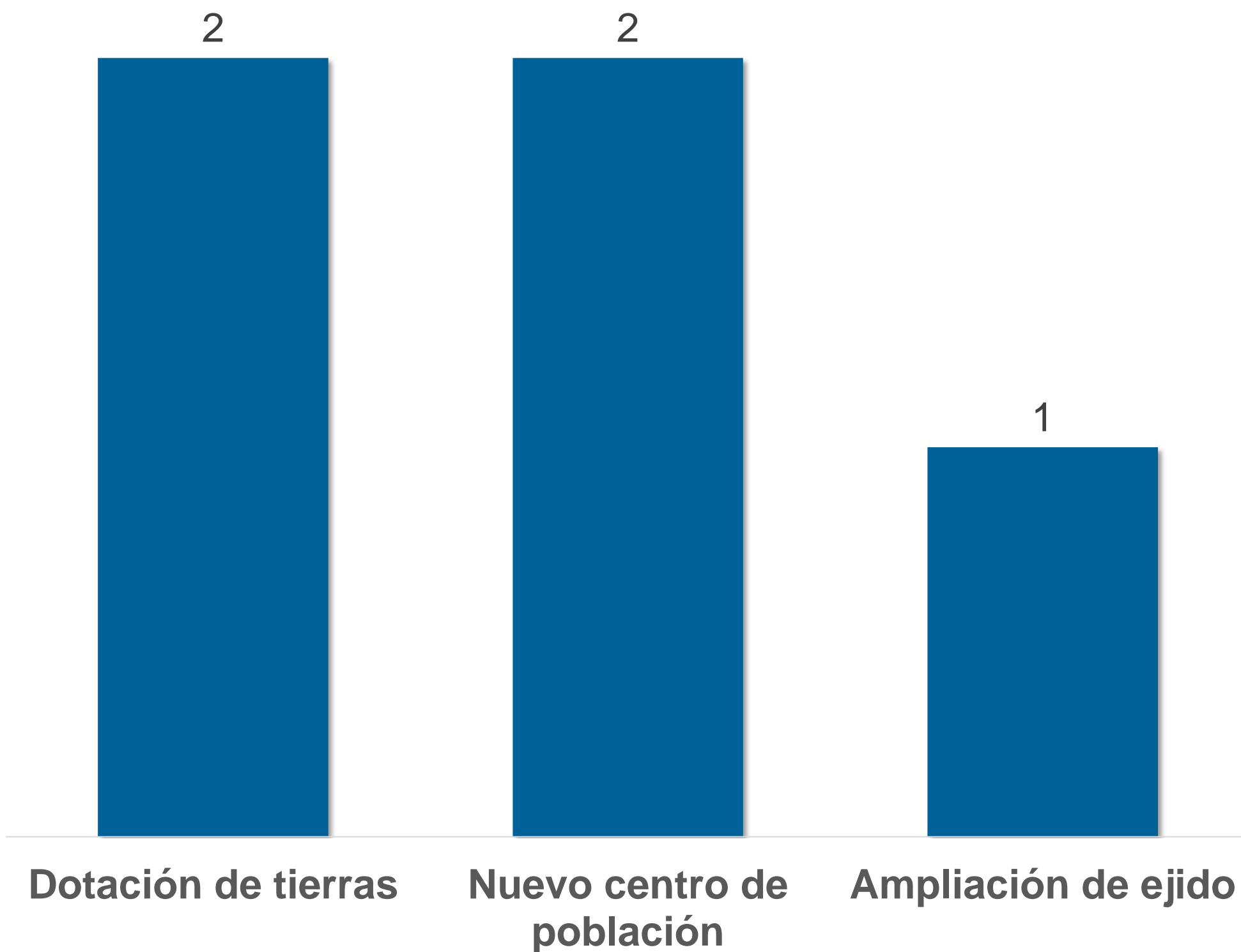
Juicios agrarios resueltos por el TSA, según sentido de la resolución, 2021



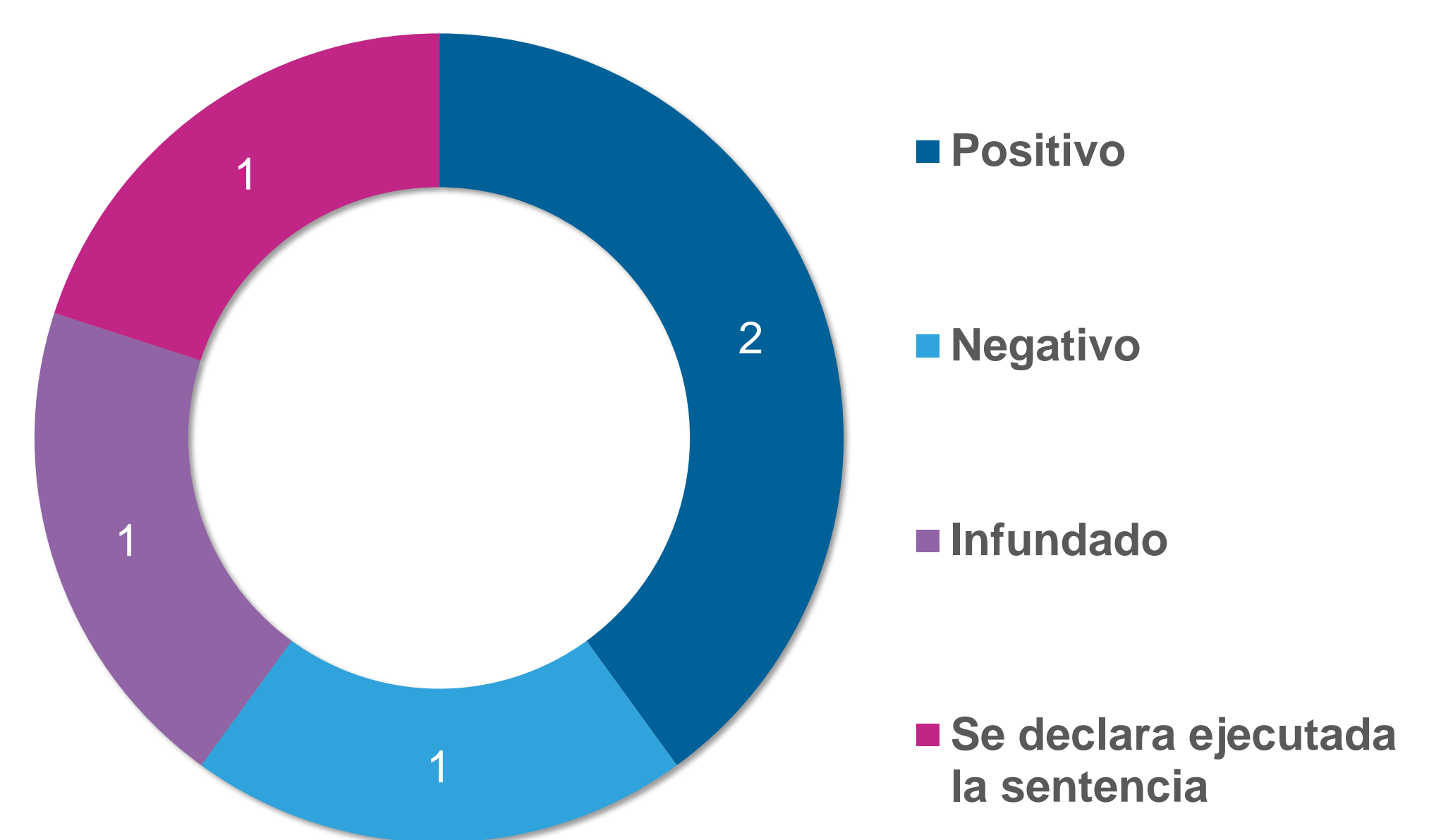
Juicios agrarios resueltos en cumplimiento de ejecutoria

Durante **2021**, el TSA resolvió **5 juicios agrarios en cumplimiento de ejecutoria**, de los cuales, según acción, **2** fueron por la creación de Nuevos centros de población, **2** por Dotación de tierras y **1** por Ampliación de ejido. De acuerdo con el **sentido de la resolución**, **2** fueron en sentido positivo, **1** negativo, **1** infundado y en **1**, se declara ejecutada la sentencia.

Juicios agrarios resueltos en cumplimiento de ejecutoria por el TSA, según acción, 2021



Juicios agrarios resueltos en cumplimiento de ejecutoria por el TSA, según sentido de la resolución, 2021

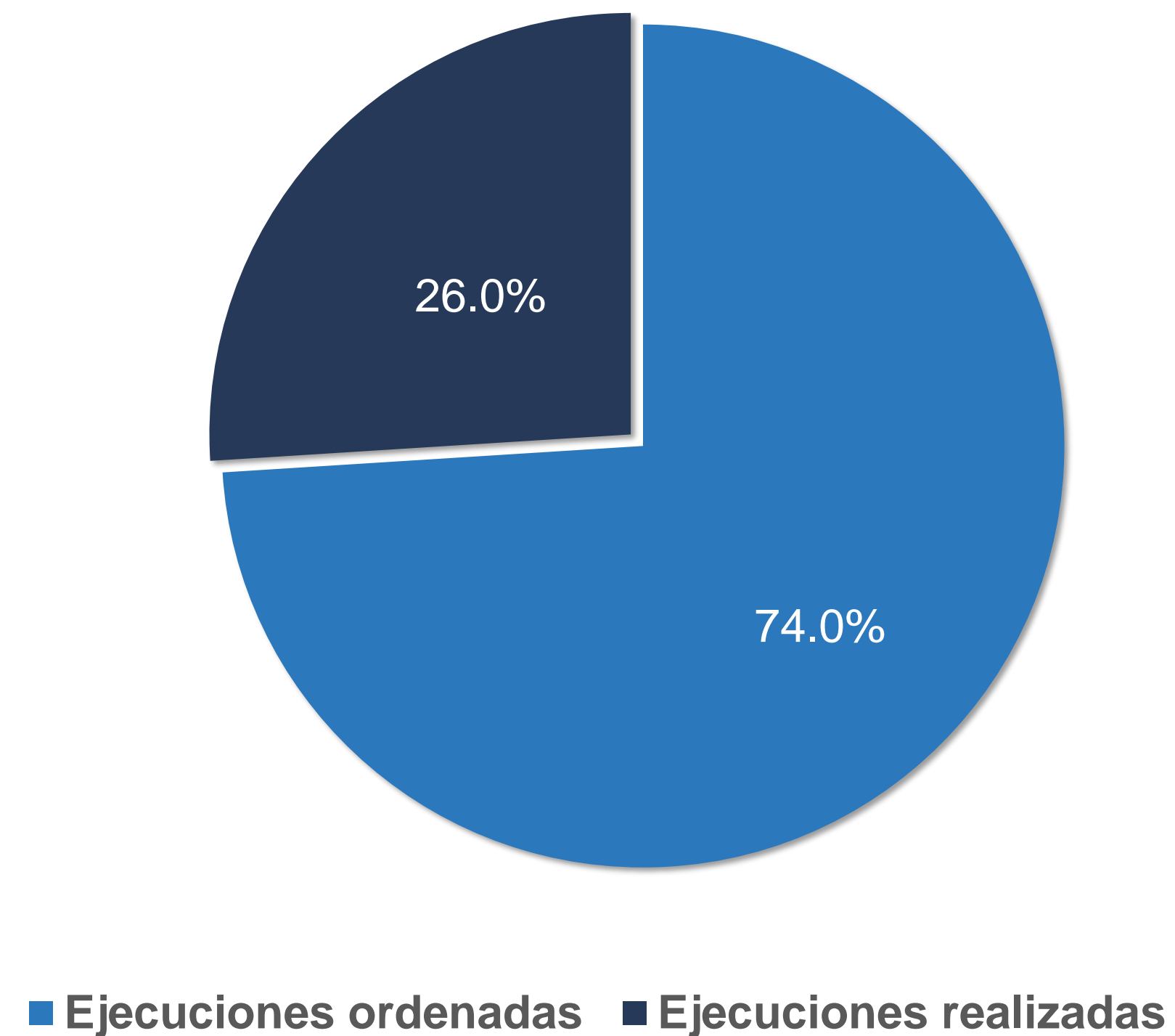


Ejecutados (competencia transitoria)



Durante **2021**, por parte del TSA se **ejecutaron 13 sentencias** de juicios agrarios (26.0%) y se dictaron **37 órdenes de ejecución** de sentencias (74.0 %).

Ejecuciones del TSA, según estatus, 2021



Desempeño de los Tribunales Unitarios Agrarios

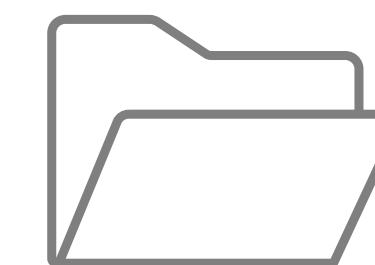
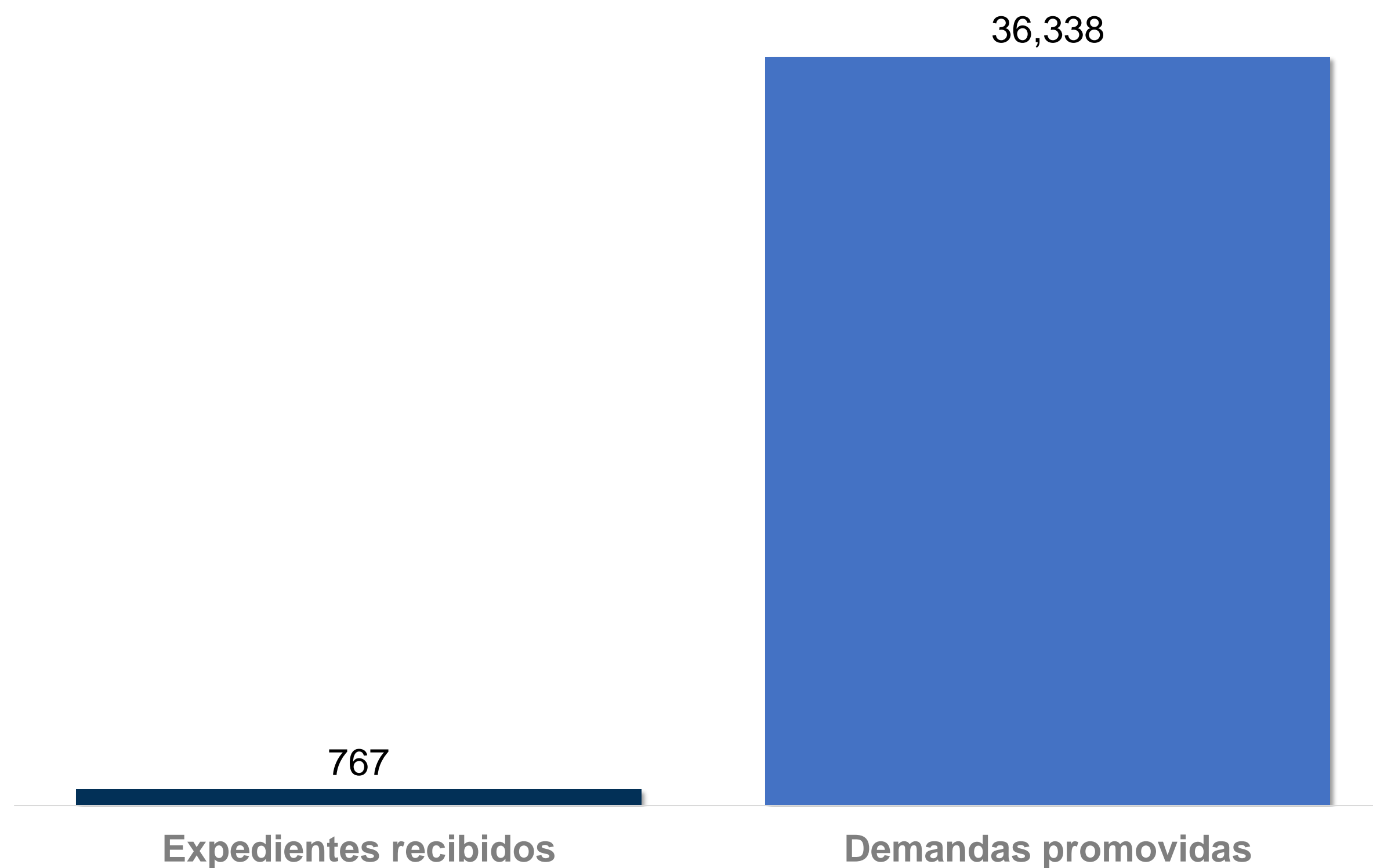


Asuntos recibidos



En 2021, los TUA recibieron 37 105 asuntos, los cuales comprenden 767 expedientes recibidos de otras autoridades y 36 338 demandas promovidas. De estas, 35 661 fueron presentadas por escrito y 677 por comparecencia.

Asuntos recibidos por los TUA, 2021

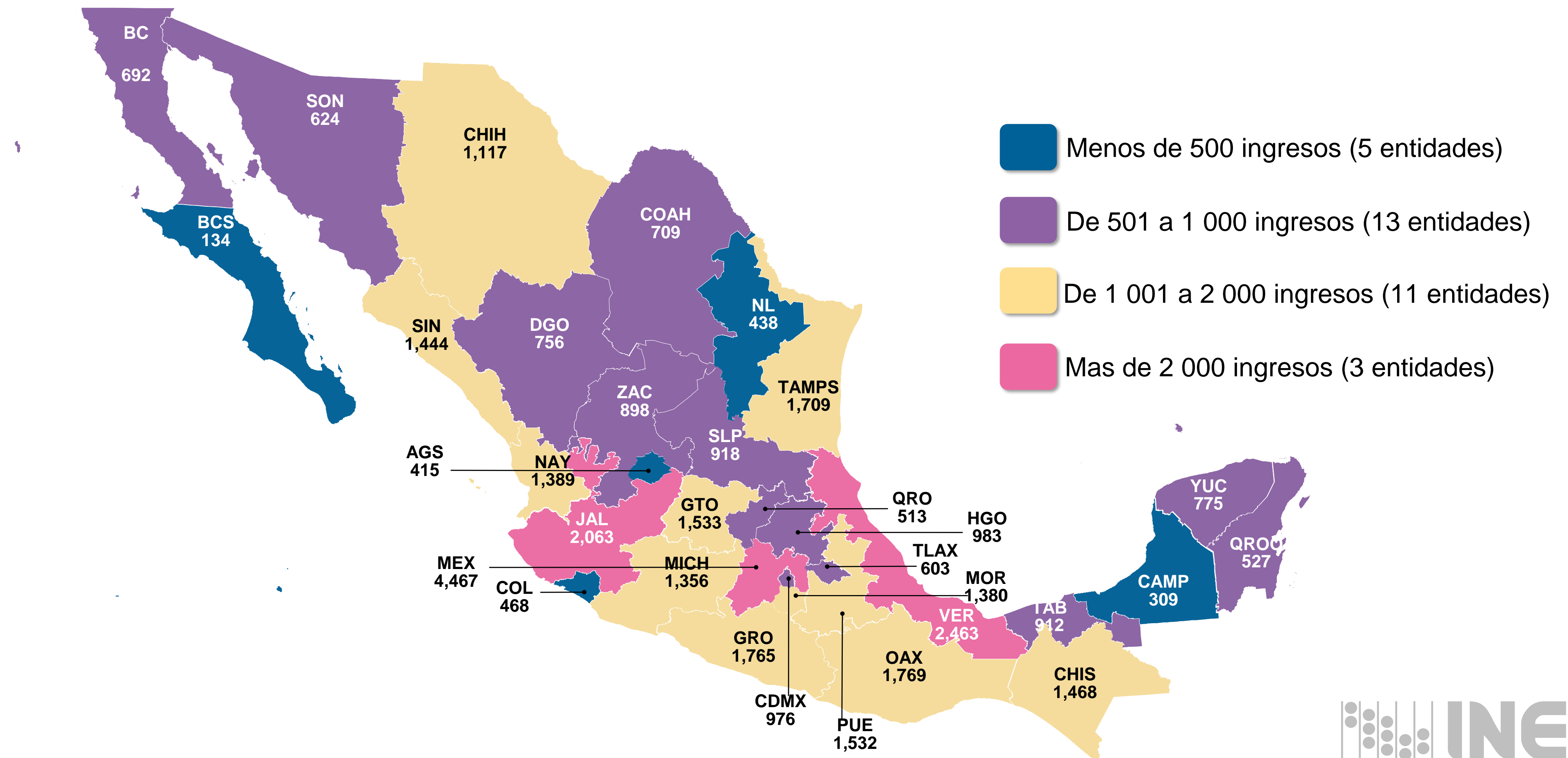


Asuntos recibidos por entidad federativa



En relación con los **asuntos recibidos** por los TUA en **2021**, las entidades que registraron el mayor número de ingresos fueron **estado de México** con **4 467** (12 %), **Veracruz** con **2 463** (6.6 %) y **Jalisco** con **2 063** (5.6 %). La entidad federativa con menos asuntos ingresados fue **Baja California Sur** con **134 asuntos**.

Asuntos recibidos por los TUA, según entidad federativa, 2021

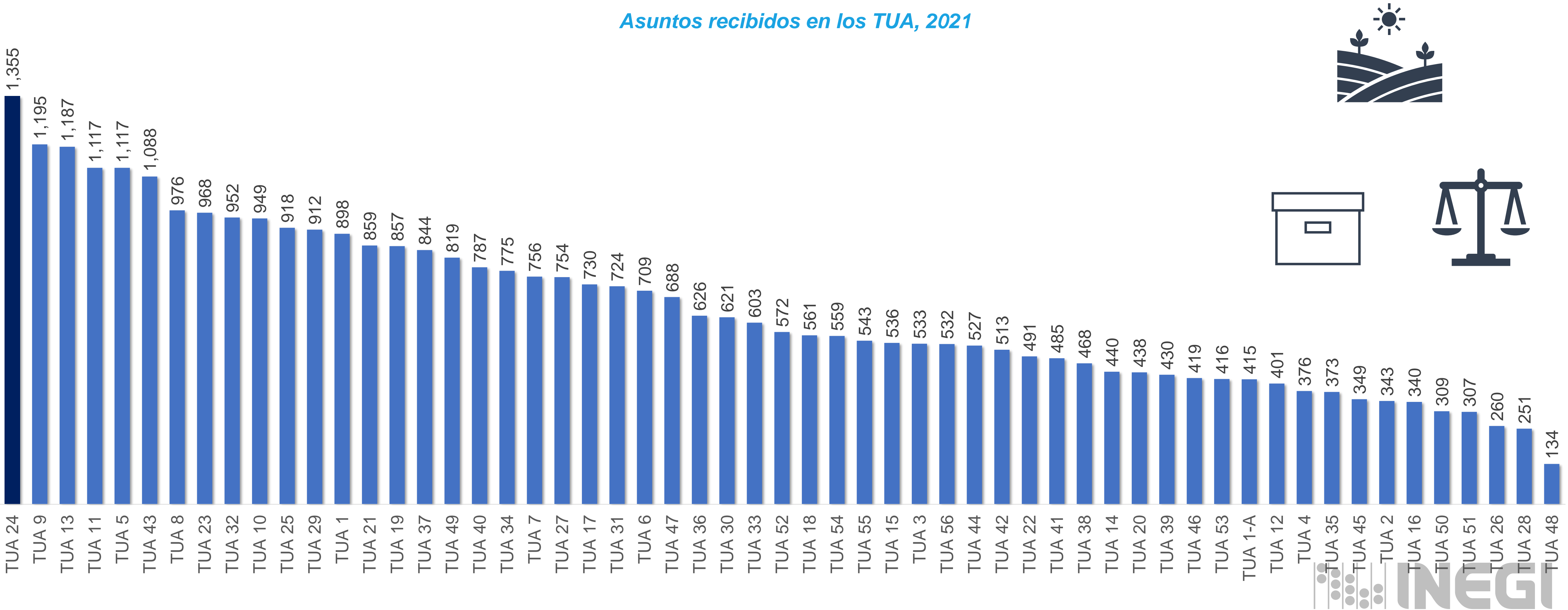


Asuntos recibidos por TUA



En **2021**, se registraron **37 105 asuntos recibidos** en los TUA, de los cuales, el mayor número se concentró en el **TUA 24** con **1 355** (3.7%) y en el **TUA 9** con **1 195** (3.2%), ambos con **sede en Toluca, Estado de México**.

Asuntos recibidos en los TUA, 2021

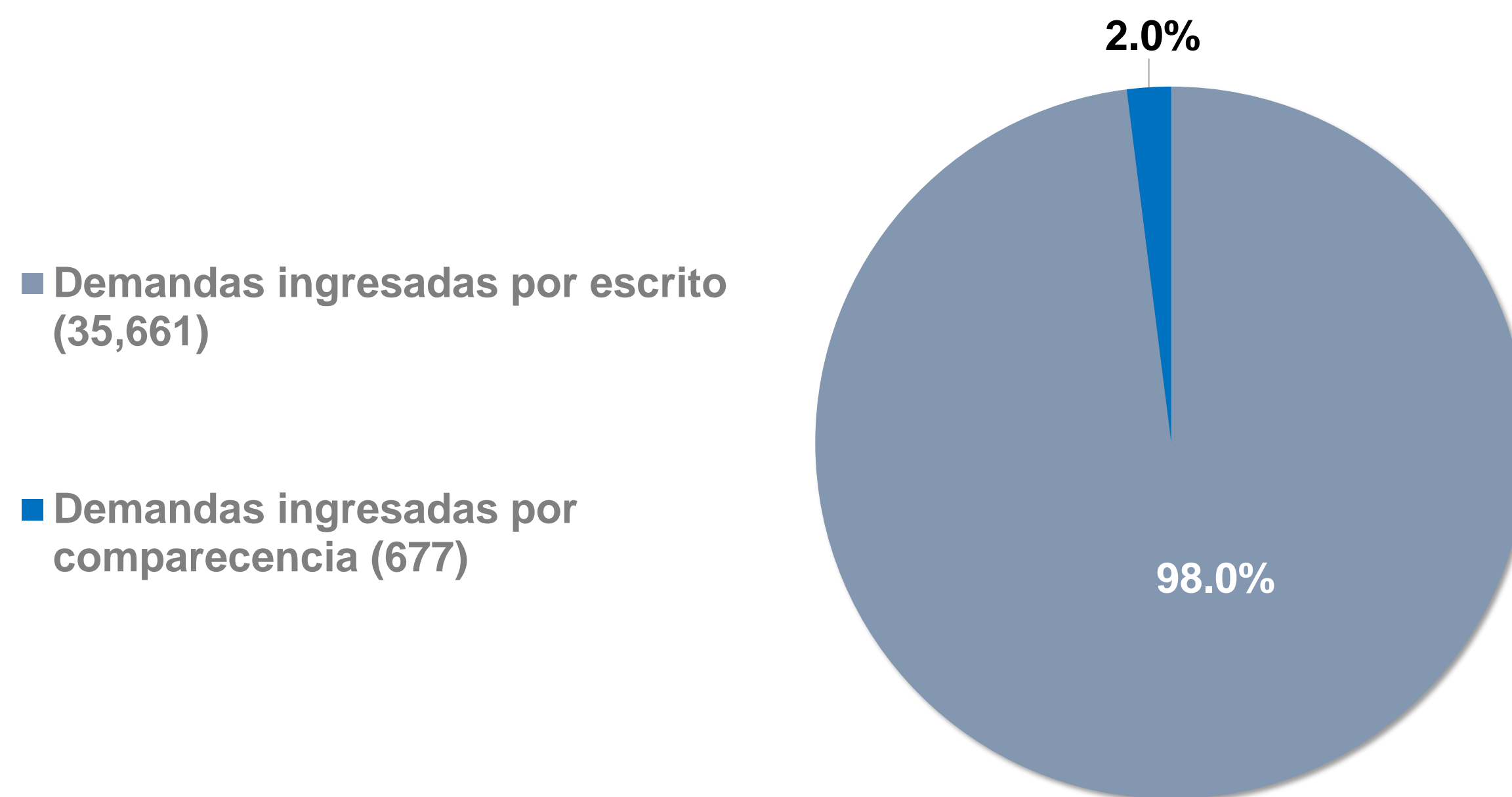


Demandas promovidas



En **2021** se promovieron **36 338 demandas** ante los TUA, de las cuales, **35 661** (98.0 %) fueron ingresadas por **Escrito** y **677** (2.0 %), por **Comparecencia**.

Demandas promovidas ante los TUA, según ingreso, 2021

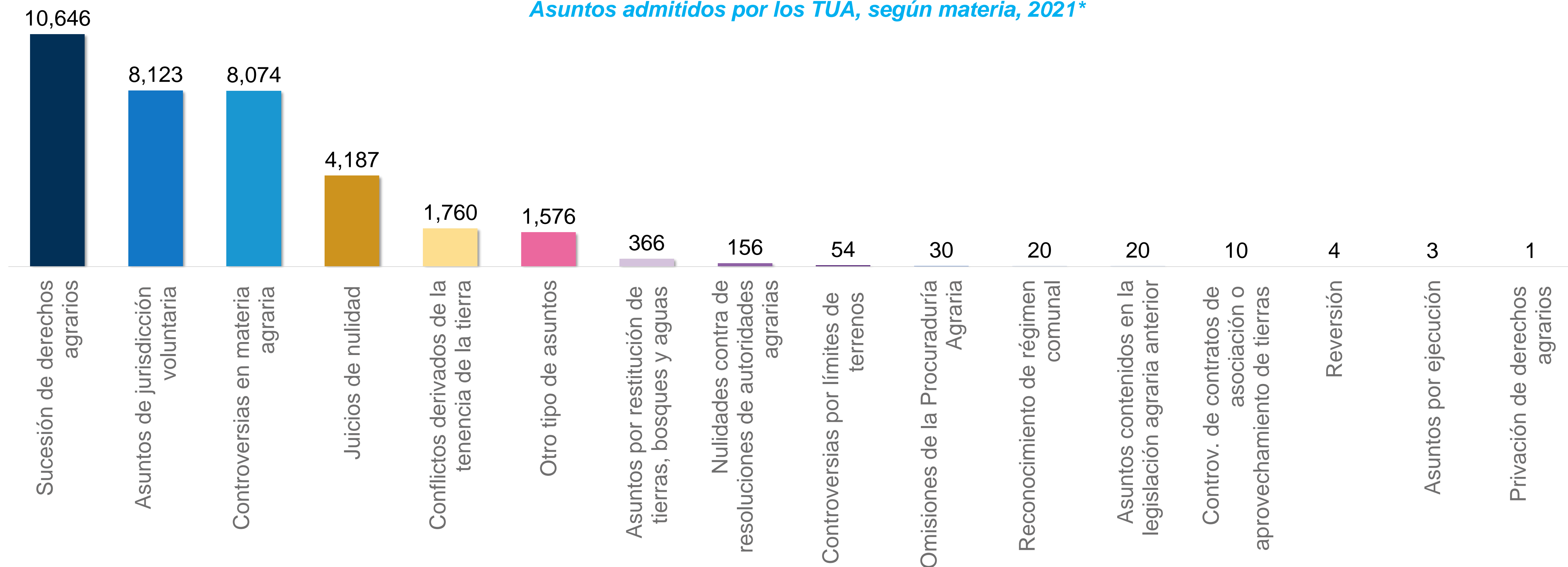


Asuntos admitidos por materia



En **2021**, los TUA admitieron a trámite **35 030 asuntos**. El mayor número de admisiones se dio en la **Sucesión de derechos agrarios** con **10 646** (30.4 %), seguido de **Asuntos de jurisdicción voluntaria** con **8 123** (23.2 %) y de los asuntos por **Controversias en materia agraria** con **8 074** (23.0 %). Por otra parte, **1 110 demandas** se tuvieron por **no interpuestas**.

*Asuntos admitidos por los TUA, según materia, 2021**



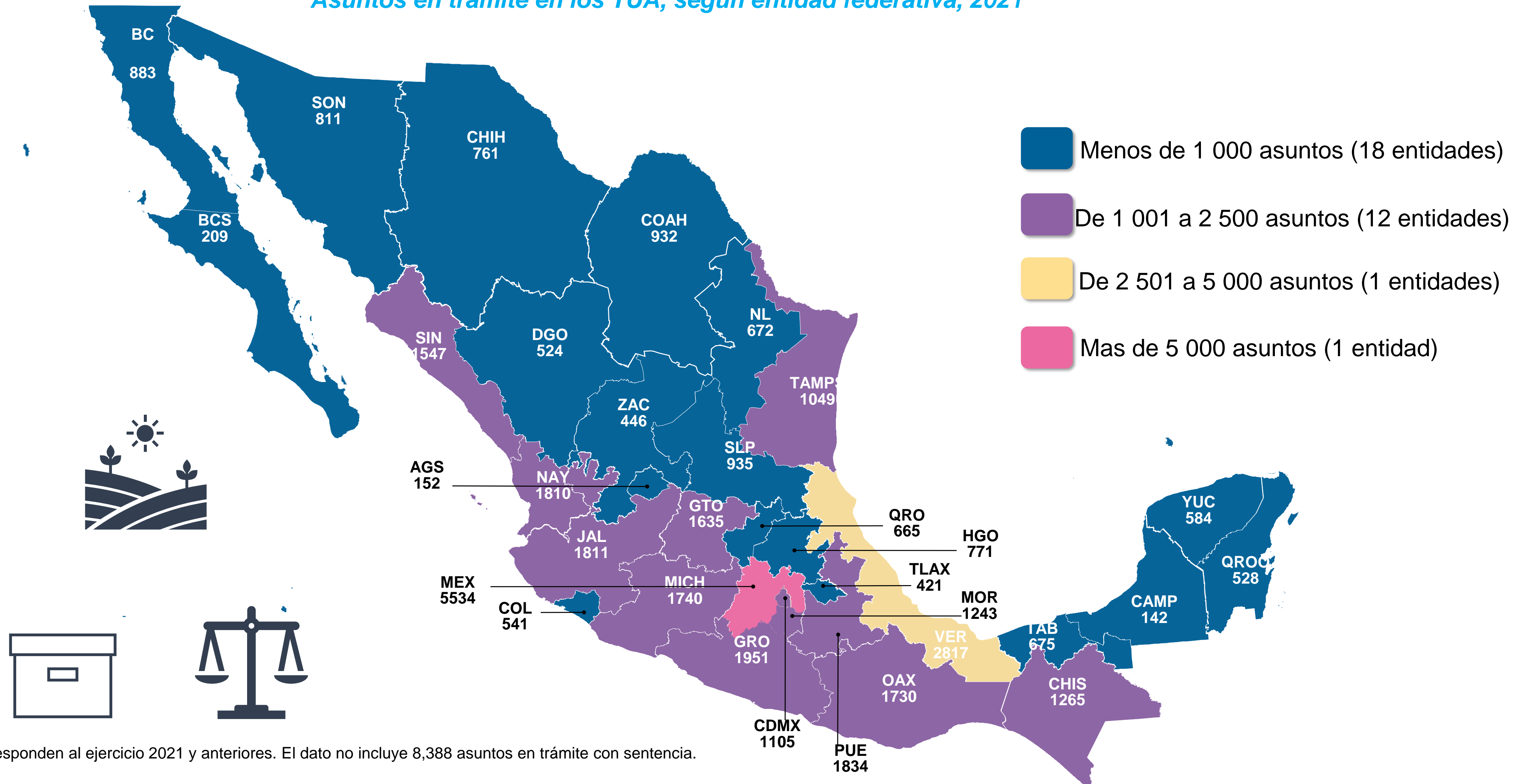
*No se admitieron asuntos por Restitución, reconocimiento y titulación de bienes comunales; e inconformidades.

Asuntos en trámite



Al cierre de **2021**, se registraron **37 723 asuntos en trámite*** en los TUA, de los cuales, las entidades que registraron el mayor número de registros fueron **Estado de México** con **5 534**, **Veracruz** con **2 817** y **Guerrero** con **1 951**.

Asuntos en trámite en los TUA, según entidad federativa, 2021



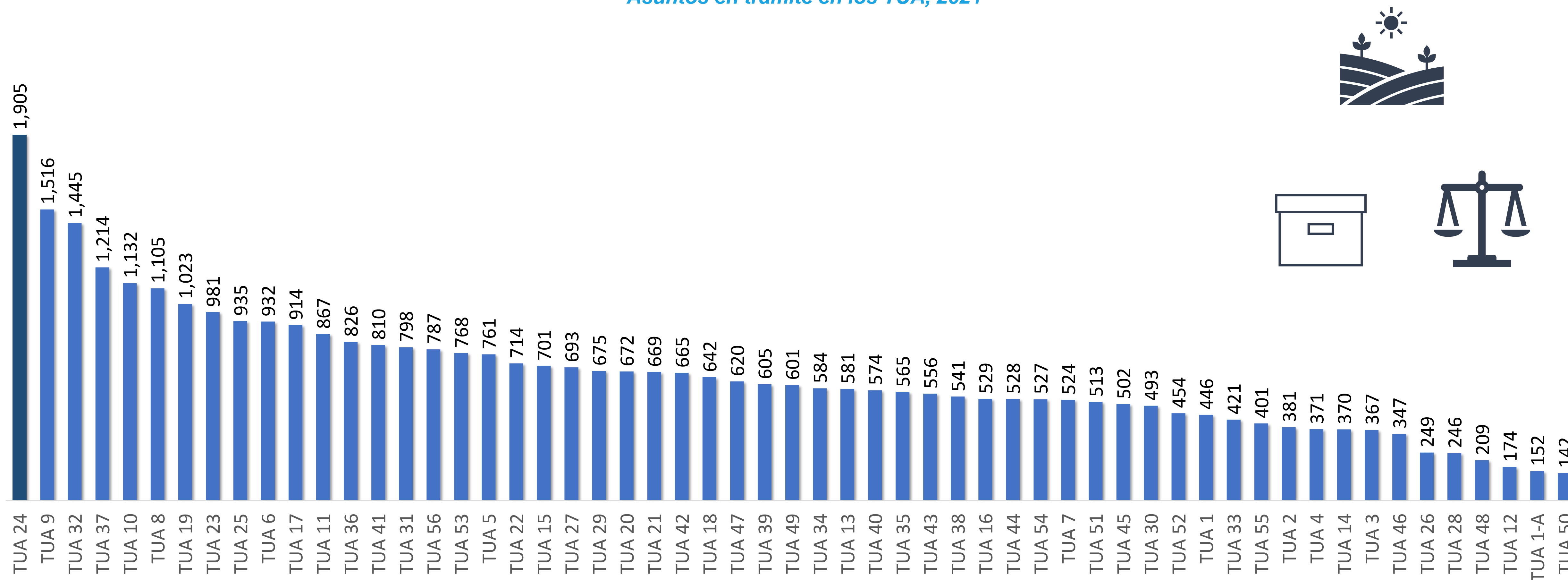
*Los asuntos en trámite corresponden al ejercicio 2021 y anteriores. El dato no incluye 8,388 asuntos en trámite con sentencia.

Asuntos en trámite



Al cierre de **2021**, se registraron **37 723 asuntos en trámite*** en los TUA, de los cuales, el mayor número de registros se concentró en los **Distritos 24 y 9, ambos con sede en Toluca, Estado de México.**

Asuntos en trámite en los TUA, 2021

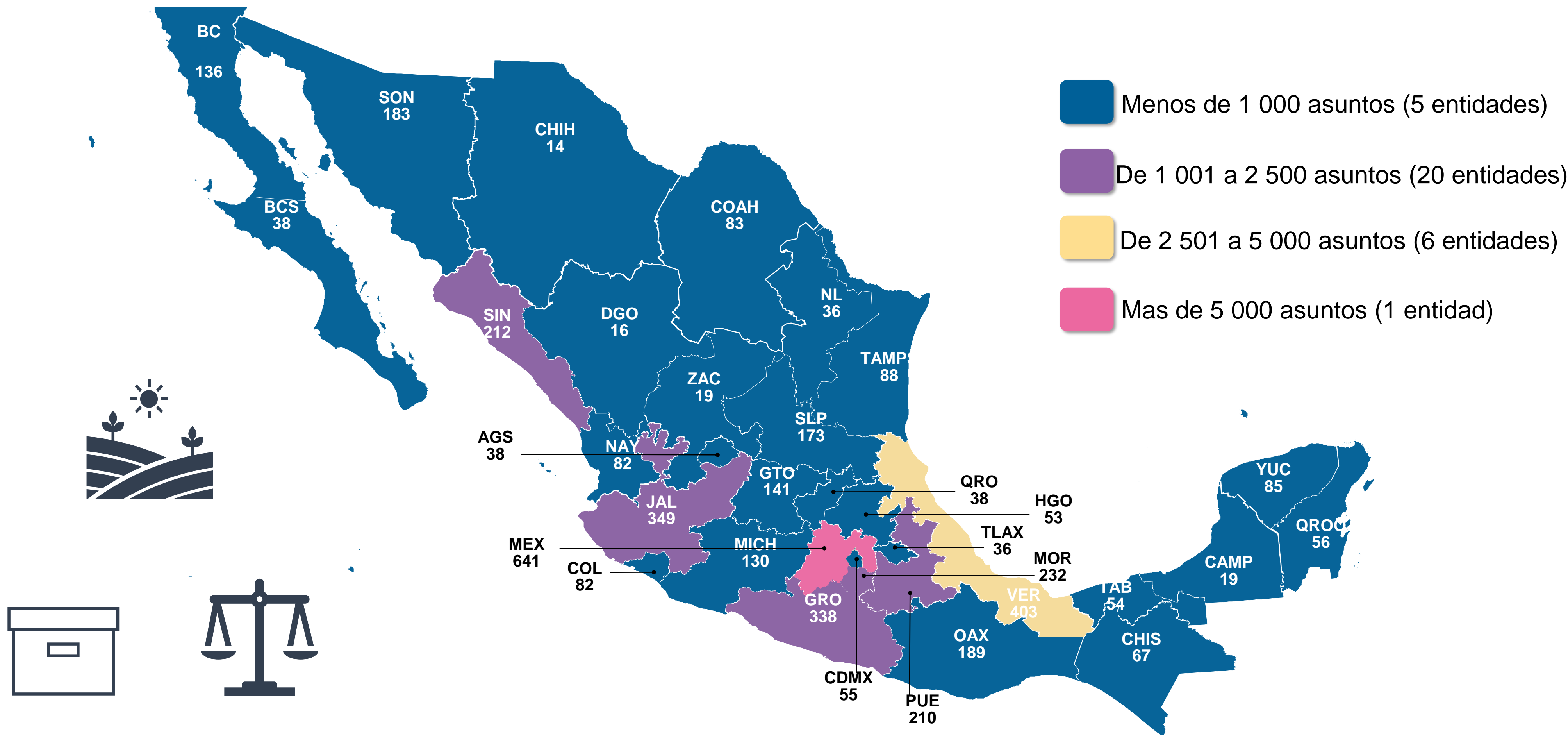


*Los asuntos en trámite corresponden al ejercicio 2021 y anteriores.

Asuntos turnados para proyecto de sentencia

Al cierre de 2021, fueron turnados para proyecto de sentencia 4 296 asuntos en los TUA, de los cuales las entidades que registraron el mayor número de registros fueron Estado de México con 641, Veracruz con 403 y Jalisco con 349.


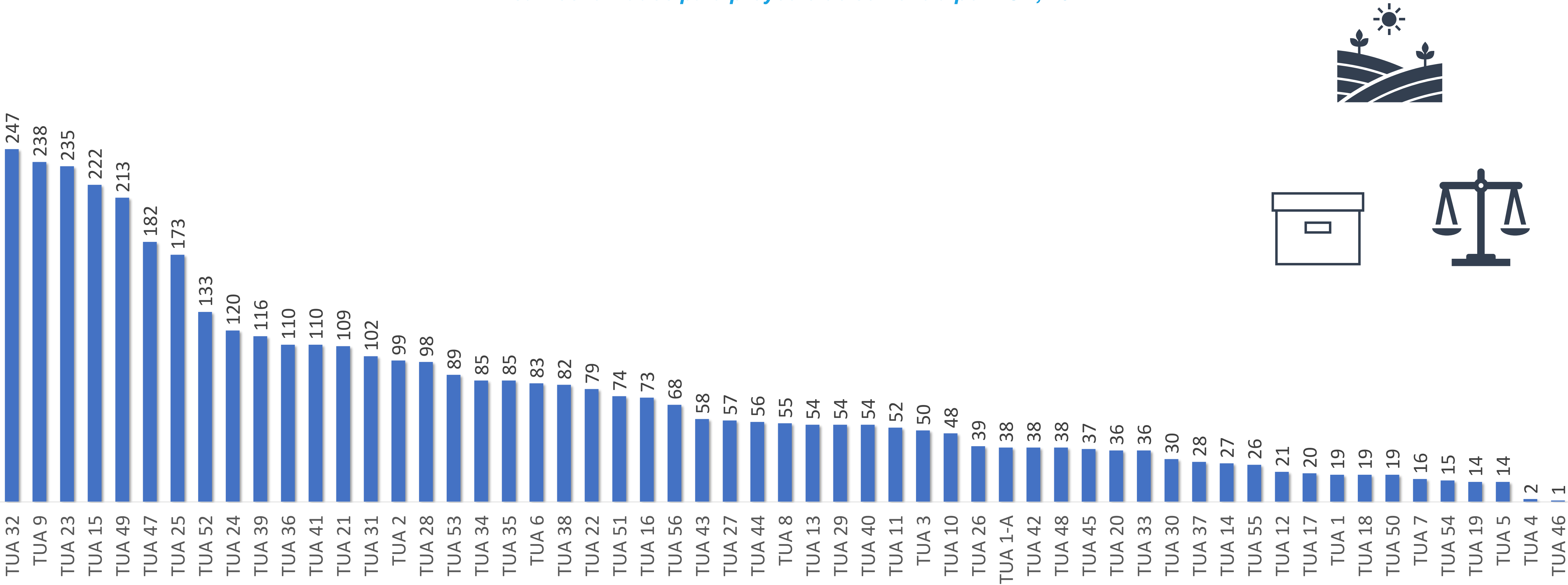
Asuntos turnados para proyecto de sentencia por los TUA, según entidad federativa, 2021



Asuntos turnados para proyecto de sentencia por TUA

Al cierre de 2021, se registraron 4 296 asuntos turnados para proyecto de sentencia en los TUA, de los cuales, el mayor número de registros se concentró en los Distritos 32 y 9, con sede en Veracruz y Estado de México, respectivamente.

Asuntos turnados para proyecto de sentencia por TUA, 2021



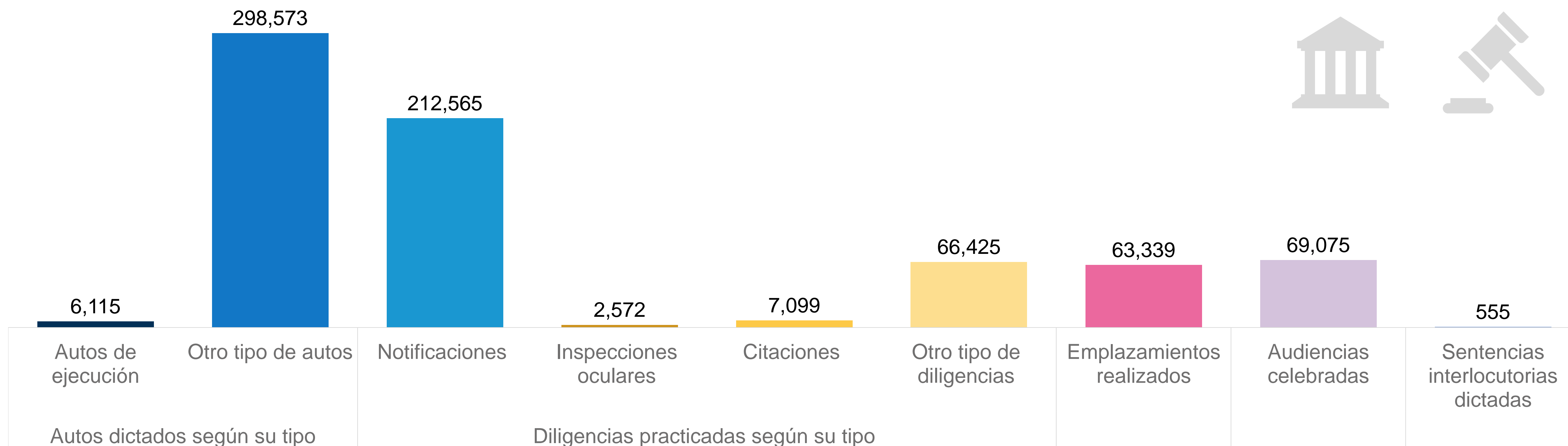
*Los asuntos en trámite corresponden al ejercicio 2021 y anteriores.

Actos procesales



En **2021**, los TUA emitieron **304 688 autos**, de los cuales, **6 115** (2.0 %) corresponden a **Autos de ejecución** y **298 573** (97.9 %) a **Otro tipo de autos**. Durante ese periodo también practicaron **288 661 diligencias**, de las cuales, **212 565** correspondieron a **notificaciones** (73.6 %), **2 572** a **inspecciones** (0.8 %), **7 099** a **citaciones** (2.4 %) y **66 425** a **otro tipo de diligencias** (23 %). Además, realizaron **63 339 emplazamientos**, se **celebraron 69 075 audiencias**, y se dictaron **555 resoluciones interlocutorias**.

Actos procesales emitidos por los TUA, según tipo, 2021




Sentencias y resoluciones dictadas por los TUA (tipo)



En **2021**, los TUA dictaron **39 634 resoluciones**, de las cuales, **19 972 corresponden a Sentencias definitivas** (50.3 %), **6 179 Jurisdicciones voluntarias** (15.5 %), **5 981 Caducidades** (15 %), **3 907 Otro tipo de resoluciones** (9.8 %) **1 537 Desistimientos** (3.8 %), **988 Sentencias en cumplimiento de ejecutoria** (2.4 %), **979 Convenios con carácter de sentencia** (2.4 %), **84 Sentencias en cumplimiento de recurso de revisión** (0.2 %), **7 Laudos homologados** (0.02 %).

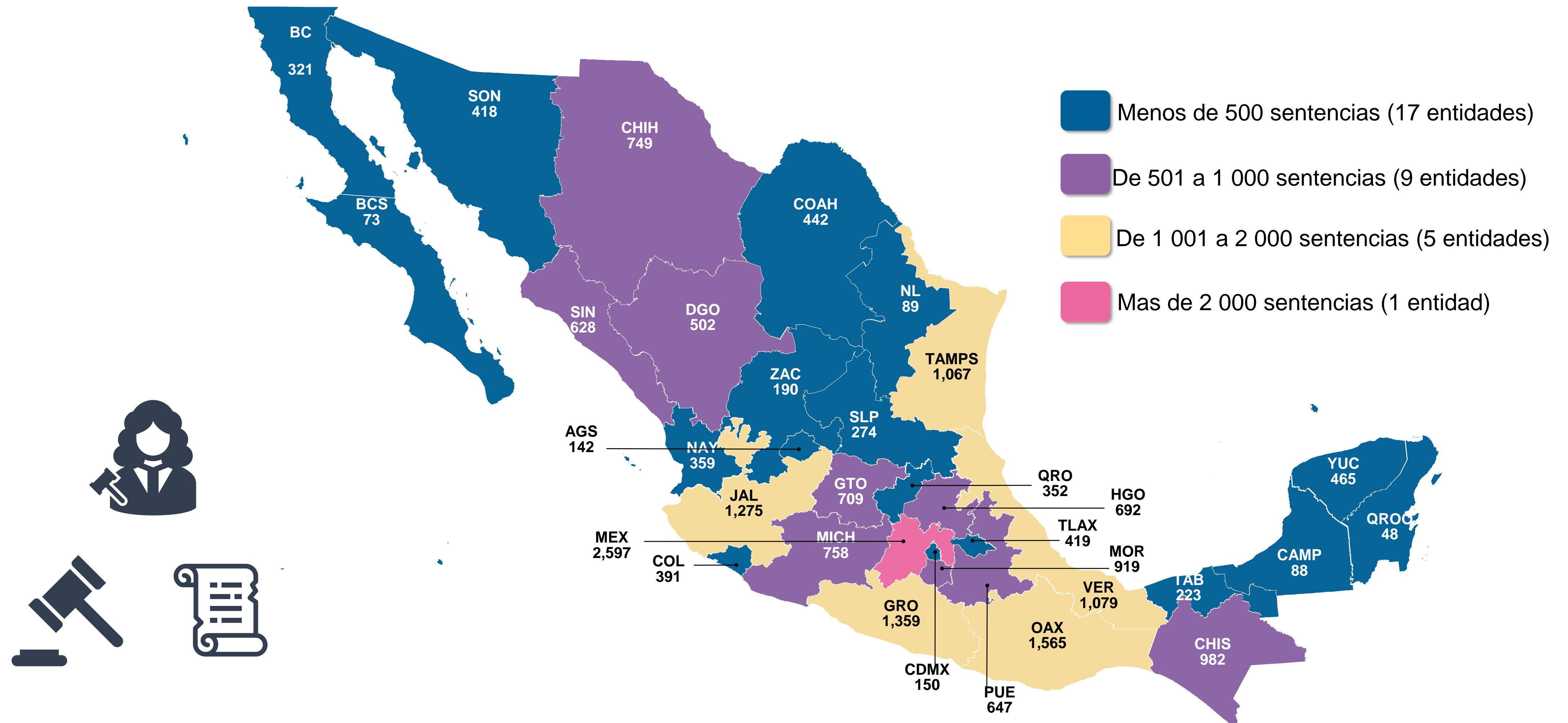
Resoluciones dictadas por los TUA, según tipo, 2021



Sentencias definitivas

En **2021**, los TUA emitieron **19 972 Sentencias definitivas** para poner fin a los conflictos agrarios. Las entidades federativas con mayor número de resoluciones fueron **estado de México**, con **2 597** (13.0 %), **Oaxaca** con **1 565** (7.8 %), **Guerrero** con **1 359** (6.8 %) y **Jalisco** con **1 275** (6.3 %).

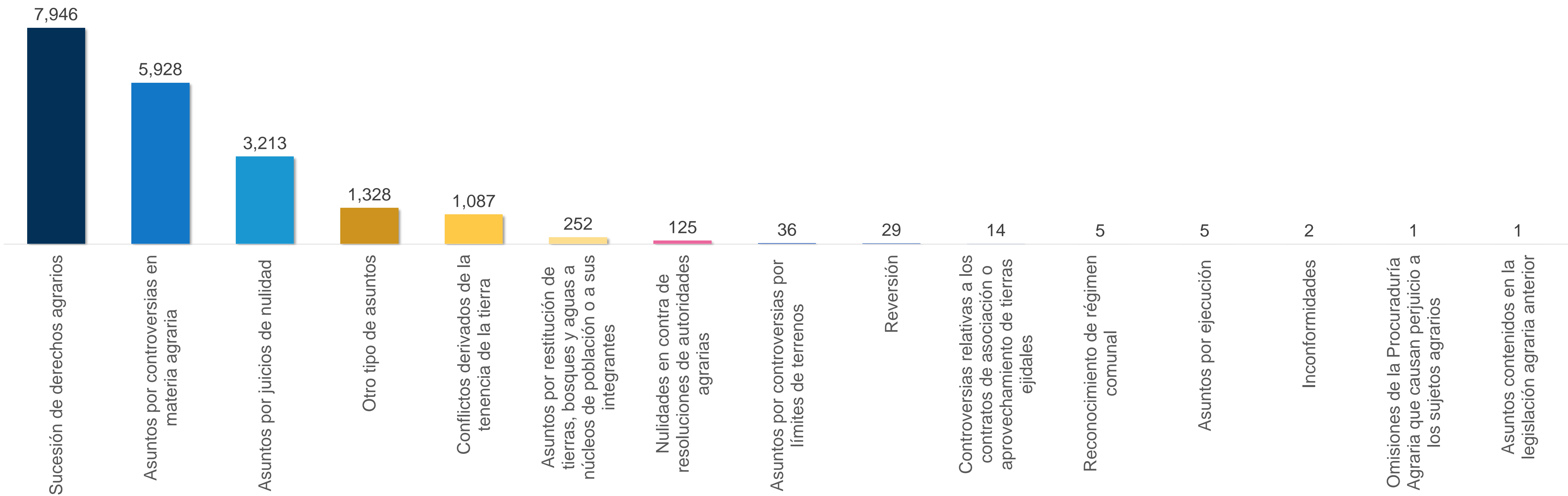
Sentencias definitivas dictadas por los TUA, según entidad federativa, 2021



Sentencias definitivas

En 2021, los TUA dictaron **19 972 Sentencias definitivas**. La materia del juicio (acción) que contó con mayor registro de sentencias fue la de **Sucesión de derechos agrarios** con **7 946** (39.7 %).

Sentencias definitivas dictadas por los TUA, según materia, 2021*



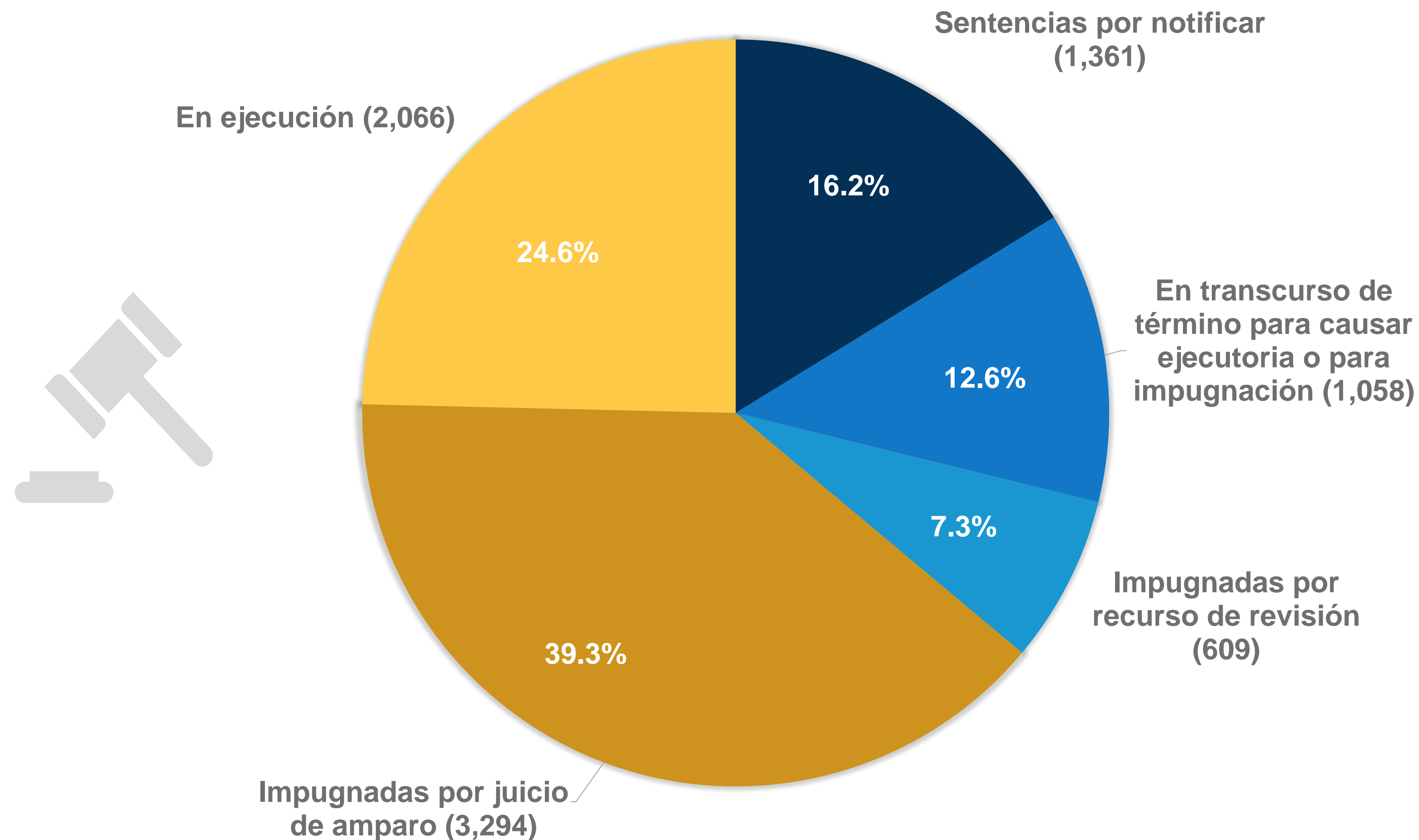
*No hubo sentencias definitivas por Restitución, reconocimiento y titulación de bienes comunales; y Privación de derechos agrarios.

Sentencias definitivas



Al cierre de **2021**, los TUA tenían en existencia un total de **8 388 sentencias definitivas**,* su distribución por estatus es el siguiente:

Sentencias definitivas existentes en los TUA, según su estatus, 2021



*Se contemplan las sentencias emitidas en años anteriores.

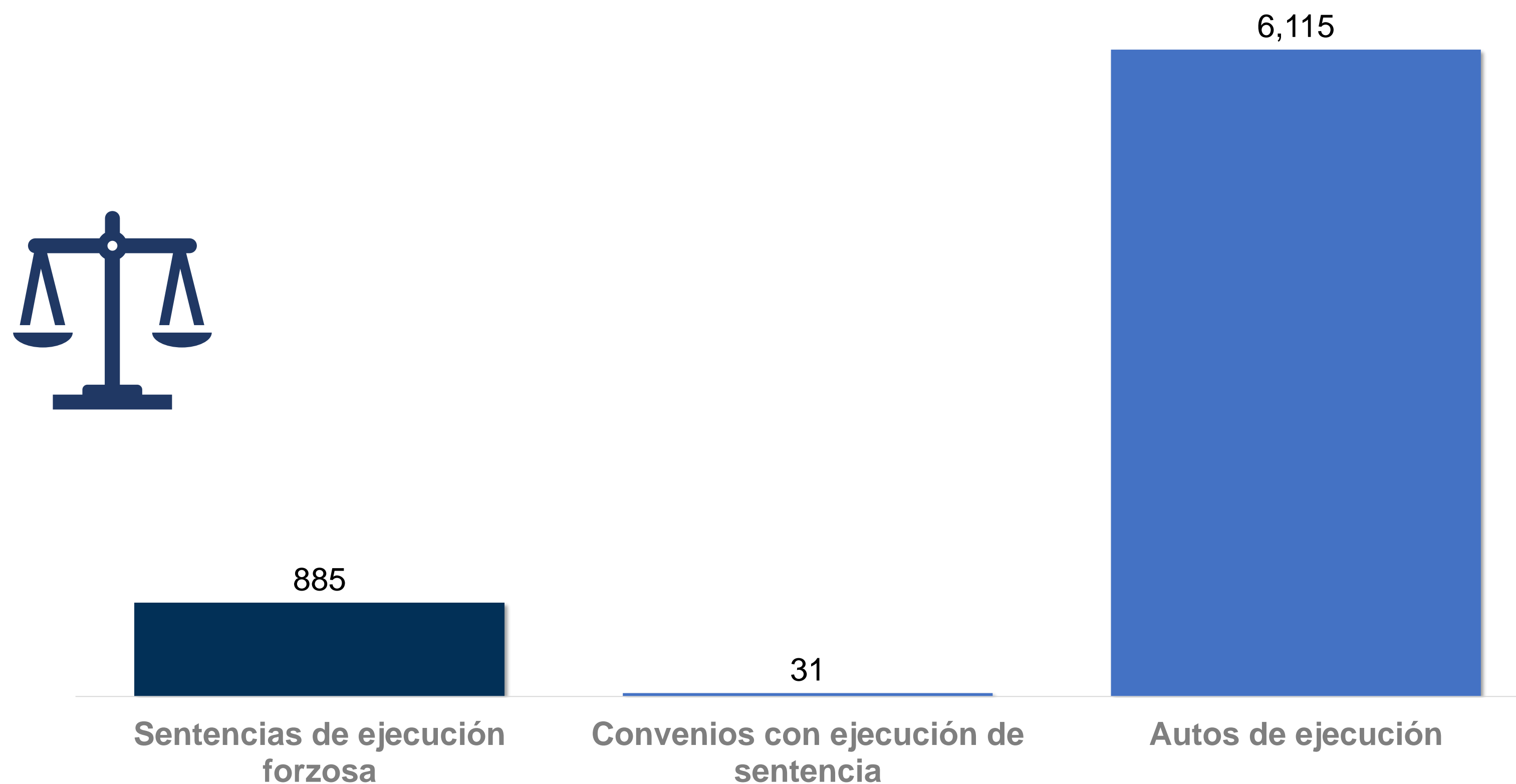
Sentencias ejecutadas y autos de ejecución



En **2021**, se ejecutaron un total de **916 sentencias definitivas**, de las cuales, **885** fueron a través de **Ejecución forzosa** (96.6 %) y **31** (3.4 %) a través de **Convenios con ejecución de sentencia**.

Adicionalmente, se dictaron **6 115 Autos de ejecución**.

Sentencias definitivas ejecutadas y autos de ejecución existentes en los TUA, 2021

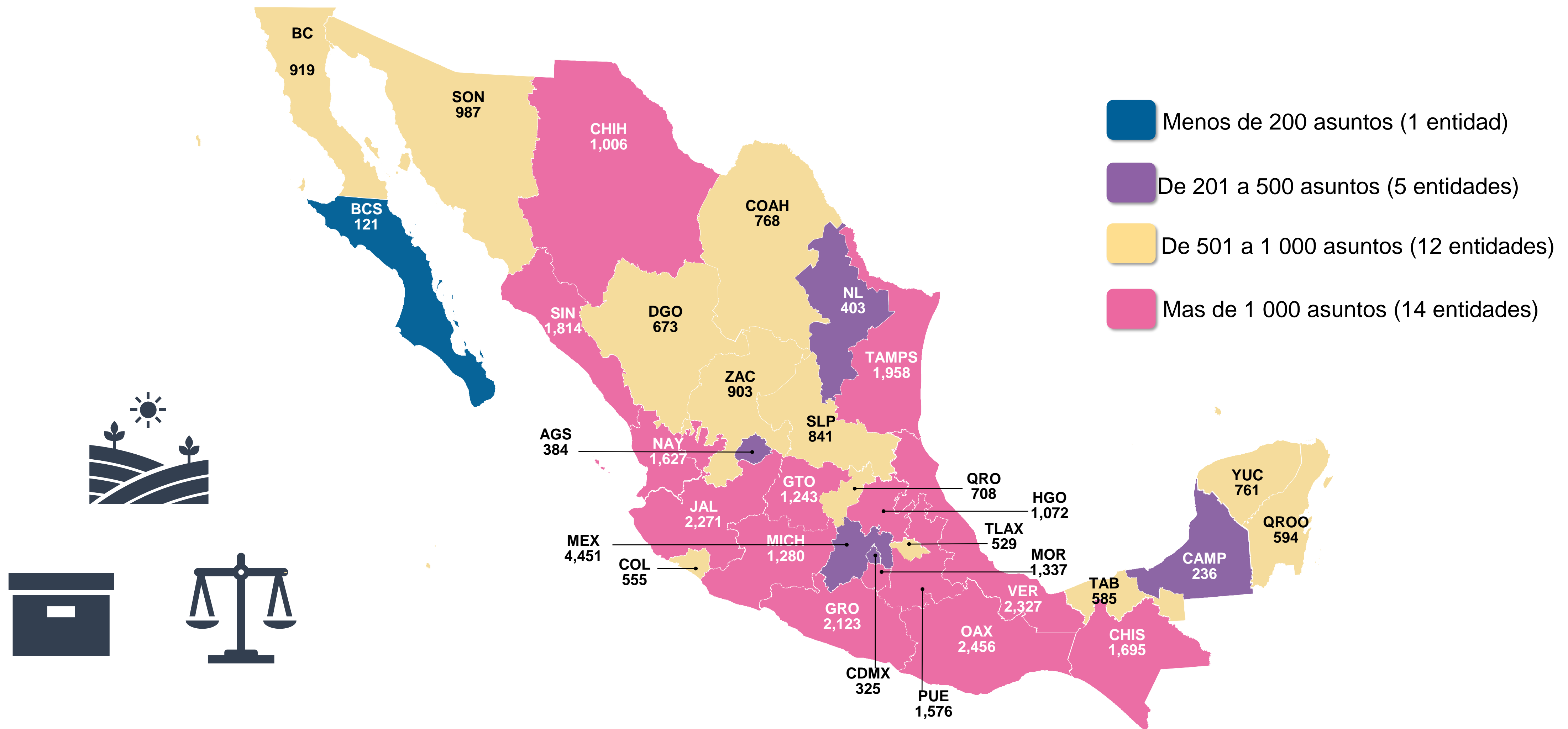


Asuntos concluidos y archivados



En **2021**, se registraron **38 528 asuntos concluidos y archivados** en los TUA. Las entidades que registraron el mayor número de asuntos fueron **estado de México** con **4 451** (11.6 %), **Oaxaca** con **2 456** (6.4 %) y **Veracruz** con **2 327** (6.0 %).

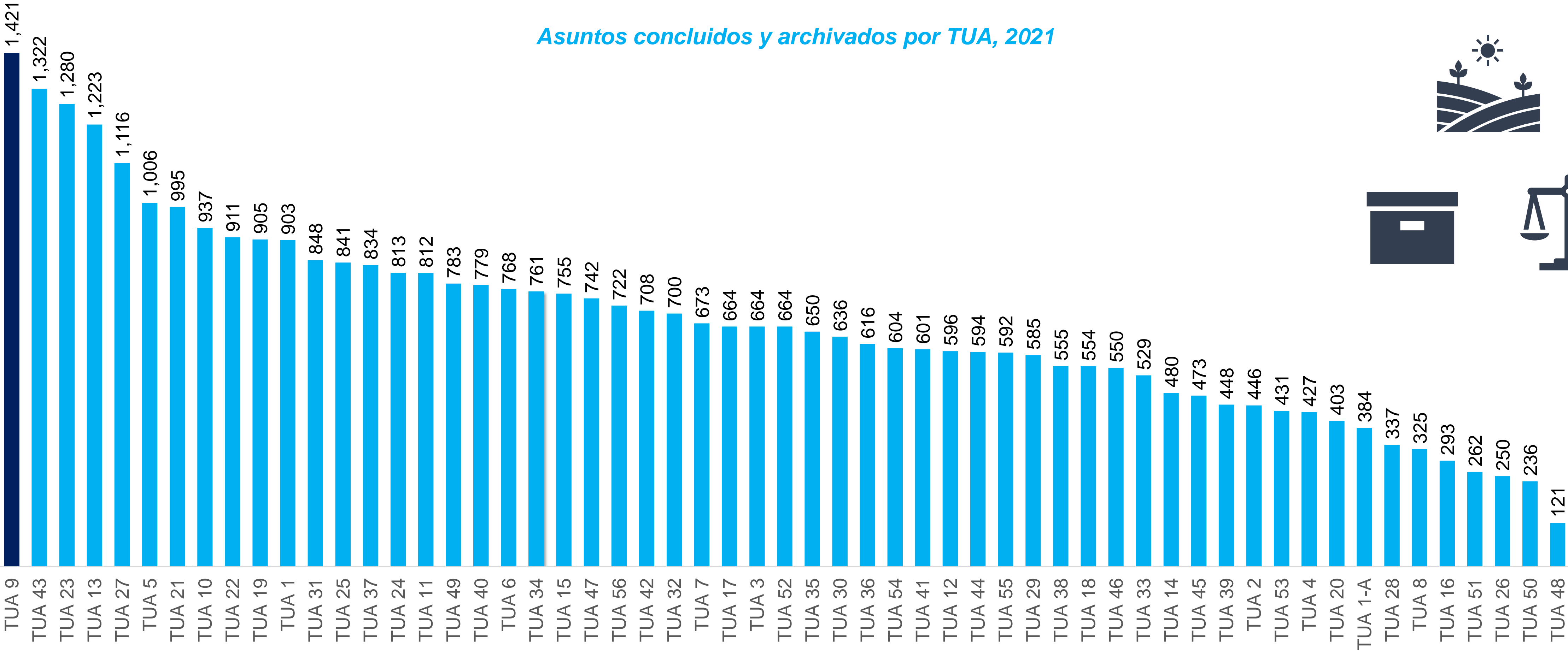
Asuntos concluidos y archivados por entidad federativa, 2021



Asuntos concluidos y archivados



En **2021**, se registraron **38 528 asuntos concluidos y archivados** en los TUA, de los cuales, el mayor número se concentra en el **TUA del Distrito 9, con sede en Toluca, México con 1 421** (3.7 %).



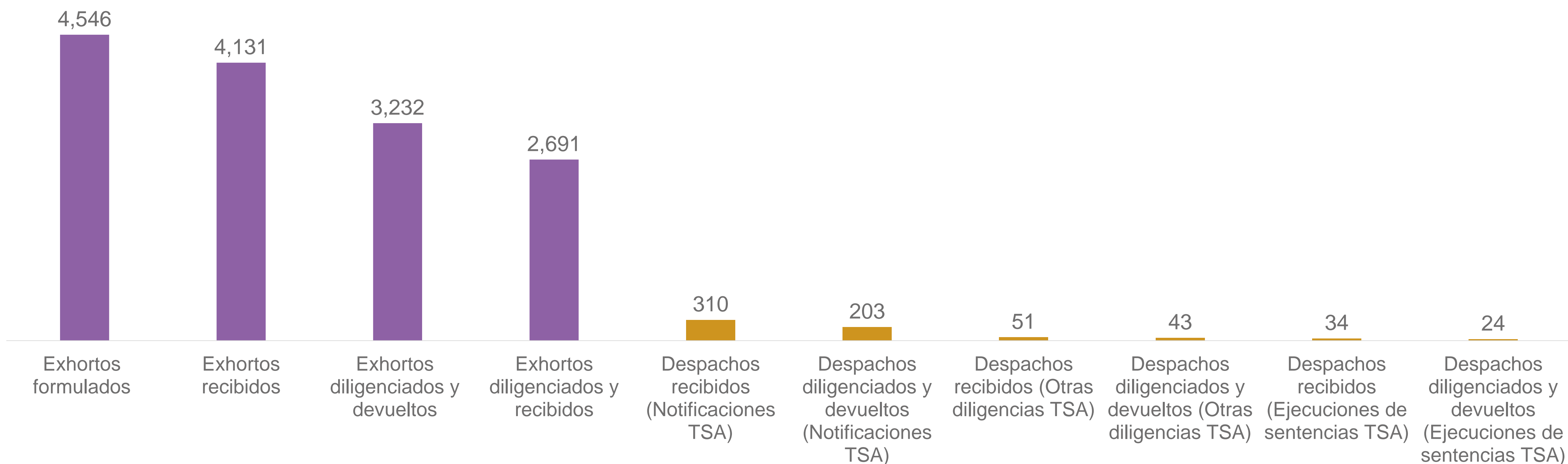
Exhortos y despachos



En **2021**, los TUA recibieron **4 131 exhortos**, de los cuales, se **diligenciaron y devolvieron 3 232**; además, formularon **4 546 Exhortos**, de los cuales **2 691** fueron **Diligenciados y recibidos**.

En el mismo periodo recibieron **310 Despachos relativos a notificaciones**, **34 de Ejecuciones de sentencias y 51** correspondientes a **Otras diligencias**, por lo que se diligenciaron y devolvieron **203** despachos relativos a **Notificaciones**, **24 de Ejecuciones de sentencias** y **43 de Otras diligencias**.

Exhortos y despachos diligenciados ante los TUA, según tipo, 2021



GRACIAS



Conociendo
México

800 111 46 34
www.inegi.org.mx
atencion.usuarios@inegi.org.mx

    **INEGI** Informa