



# Servicios periciales y/o servicio médico forense 2025

Presentación de resultados generales

---

2 de septiembre  
de 2025



# Aspectos metodológicos y conceptuales

---

# Consideraciones

A partir del contexto nacional en materia forense y con la implementación de la Ley General en Materia de Desaparición Forzada de Personas, Desaparición Cometida por Particulares y del Sistema Nacional de Búsqueda de Personas (LGMDFP), así como del Programa Nacional de Exhumaciones e Identificación Forense, se ha vuelto necesario generar información estadística sobre las capacidades institucionales de los servicios médico forenses y periciales del Estado mexicano, así como del ejercicio de su función en cuanto a la identificación, disposición y almacenamiento de cadáveres y restos de seres humanos.

Al respecto, la función de los servicios periciales es proporcionar a través de técnicas establecidas, los servicios auxiliares técnicos y científicos para la búsqueda y obtención de indicios y preservación de pruebas a efecto de acreditar los elementos que definan, en materia civil, mercantil y familiar, los hechos controvertidos en juicio y, en materia penal y justicia para personas adolescentes, la probable responsabilidad de las personas autoras de hechos delictivos, así como la reconstrucción de los hechos y la identificación de las víctimas. Lo anterior, con la finalidad de brindar a los órganos ministeriales y jurisdiccionales los informes y dictámenes periciales que sustenten las pruebas a desahogar en el proceso.

Por su parte, el servicio médico forense se refiere a aquella función destinada al auxilio de los órganos ministeriales y jurisdiccionales en los procesos judiciales que ante ellos se tramiten, para lo cual se realizan estudios de carácter médico forense, de identificación de cadáveres, químico toxicológicos, histopatológicos, genéticos, antropométricos, odontológicos, dactiloscópicos, entomológicos; así como valoraciones psiquiátricas, psicológicas, entre otras.

# Consideraciones

1

Su objetivo principal es la búsqueda y obtención de indicios y preservación de pruebas ofrecidas en los procesos de todas las materias (civil, familiar, mercantil, penal, etc.).

2

Proporcionar servicio auxiliar técnico y científico a los órganos ministeriales y jurisdiccionales en los procesos judiciales de todas las materias, además de aquellos asuntos que no requieren intervención judicial.

3

Emitir informes y dictámenes que se proporcionan a la persona solicitante, órgano ministerial o jurisdiccional, sustentados en técnicas que abarcan diversas ciencias.

4

Cuentan con infraestructura como son los laboratorios para realizar sus funciones.



# Consideraciones

1

Su objetivo principal es la identificación de personas, cadáveres y restos de seres humanos, así como su resguardo temporal.

2

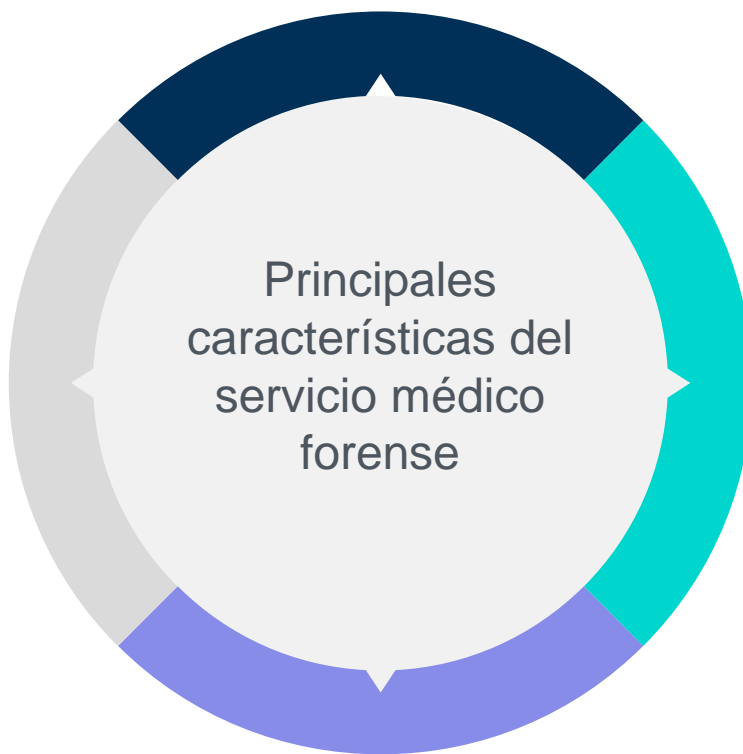
Proporcionar servicio auxiliar técnico y científico a los órganos ministeriales y jurisdiccionales en los procesos judiciales en materia penal.

3

Emitir informes y dictámenes de carácter forense que se proporcionan al órgano ministerial o jurisdiccional, aplicando los estándares y protocolos nacionales e internacionales existentes en el tema.

4

Cuentan con infraestructura como anfiteatros, laboratorios y, en su caso, de centros de resguardo forense u homólogos.



# Consideraciones

---

Conforme a su diseño institucional, los servicios periciales y servicio médico forense del país se encuentran a cargo de diversas instituciones del Estado mexicano. Por esta razón, la recolección de datos en estas materias se realiza de manera transversal y estandarizada en los siguientes Censos Nacionales de Gobierno:

- Censo Nacional de Procuración de Justicia Federal
- Censo Nacional de Procuración de Justicia Estatal
- Censo Nacional de Gobiernos Estatales
- Censo Nacional de Impartición de Justicia Estatal

Así, el objetivo de esta presentación es integrar información sobre la estructura organizacional, infraestructura, recursos humanos y presupuestales, así como el desempeño de las unidades administrativas encargadas de dichas funciones a nivel nacional, con independencia de su adscripción, ya sea a las Fiscalías o Procuradurías Generales de Justicia Federal y Estatales, a los Poderes Judiciales Estatales o bien a los Poderes Ejecutivos Estatales. Con este producto de difusión, se pretende facilitar la consulta y análisis de la información del ámbito federal y estatal para las personas usuarias.

# Aspectos metodológicos

Al cierre de 2024, las unidades encargadas de los servicios periciales y/o médico forense presentaron la siguiente adscripción:

*Instituciones encargadas de la función de servicios periciales y/o servicio médico forense, 2024*

Instituciones encargadas de servicios periciales y/o servicio médico forense

Ámbito federal: Fiscalía General de la República (FGR)

CRIH:<sup>1/</sup> Poder Ejecutivo Estatal (Administración pública)

- Fiscalías o Procuradurías Generales de Justicia (20 entidades)
- Poder Ejecutivo Estatal (Administración pública) (una entidad)
- Fiscalías o Procuradurías Generales de Justicia y Poder Ejecutivo Estatal (Administración pública) (2 entidades)
- Fiscalías o Procuradurías Generales de Justicia y Poder Judicial Estatal (9 entidades)



<sup>1/</sup>El Centro Regional de Identificación Humana de la Comisión de Búsqueda del Estado de Coahuila de Zaragoza (CRIH) es una institución pericial especializada en la búsqueda forense de personas desaparecidas con fines de identificación humana. Su objetivo es realizar actividades, en coordinación con instituciones afines y colectivos, encaminadas a la búsqueda, localización y recuperación de cuerpos con fines de identificación para brindar una respuesta a las y los familiares, así como un acompañamiento de restitución digna.

# Aspectos metodológicos

## Instancias encargadas de la función de los servicios periciales y/o servicio médico forense, 2024

Entidad federativa	Fiscalía o Procuraduría (Censo Nacional de Procuración de Justicia en los ámbitos federal y estatal)	Poder Ejecutivo (Administración pública) (Censo Nacional de Gobiernos Estatales)	Poder Judicial (Censo Nacional de Impartición de Justicia Estatal)
Fiscalía General de la República	Centro Federal Pericial Forense		
Centro Regional de Identificación Humana		Centro Regional de Identificación Humana de la Comisión de Búsqueda del Estado de Coahuila de Zaragoza	
Ags.	Dirección General de Investigación Pericial		
BC	Centro Estatal de Ciencias Forenses		Servicio Médico Forense
BCS	Dirección de Servicios Periciales		
Camp.	Instituto de Servicios Periciales		
Coah.	Dirección General de Servicios Periciales		
Col.	Dirección General de Servicios Periciales y Ciencias Forenses		
Chis.	Dirección General de Servicios Periciales		
Chih.	Dirección de Servicios Periciales y Ciencias Forenses del Estado de Chihuahua		Instituto de Estudios Psicológicos y Socioeconómicos Morelos
CDMX	Coordinación General de Investigación Forense y Servicios Periciales		Instituto de Servicios Periciales y Ciencias Forenses
Dgo.	Dirección de Servicios Periciales		
Gto.	Agencia de Investigación Criminal	Secretaría de Gobierno. Dirección General de Defensoría Pública	
Gro.	Coordinación General de los Servicios Periciales	Secretaría de Salud. Servicio Médico Forense del Estado de Guerrero	
Hgo.	División Científica de la Agencia de Investigación Criminal		
Jal.		Instituto Jalisciense de Ciencias Forenses	
Mex.	Coordinación General de Servicios Periciales		Coordinación de Servicios Periciales
Mich.	Coordinación General de Servicios Periciales		
Mor.	Coordinación General de Servicios Periciales		
Nay.	Dirección General de Servicios Periciales		
NL	Instituto de Criminalística y Servicios Periciales		Unidad de Auxiliares de la Impartición de Justicia
Oax.	Instituto de Servicios Periciales		Dirección de Periciales
Pue.	Instituto de Ciencias Forenses		
Qro.	Dirección de Servicios Periciales		
Q. Roo	Dirección General de Servicios Periciales		
SLP	Vicefiscalía Científica		Servicio Médico Legal
Sin.	Dirección General de Servicios Periciales		
Son.	Dirección General de Servicios Periciales		
Tab.	Dirección General de Servicios Periciales y Ciencias Forenses		
Tamps.	Dirección General de Servicios Periciales y Ciencias Forenses		
Tlax.	Instituto de Ciencias Forenses		Departamento de Servicios Periciales
Ver.	Dirección General de los Servicios Periciales		
Yuc.	Instituto de Ciencias Forenses		
Zac.	Dirección General de Servicios Periciales		Coordinación de Peritos Oficiales



Ficha metodológica

Cobertura geográfica	Nacional, desglose federal y por entidad federativa.
Referencia temporal	2024 y 2025, este último solo para las preguntas que solicitan datos al momento de la aplicación del cuestionario.
Periodicidad	Anual.
Periodo de levantamiento	CNPJF: Del 3 de abril al 1 de agosto de 2025. CNPJE: Del 17 de marzo al 21 de julio de 2025.
Población objeto de estudio	Gobierno (ámbito federal y estatal). Las unidades de observación o análisis fue el Centro Federal Pericial Forense y los órganos o unidades administrativas encargadas de los servicios periciales y/o del servicio médico forense de cada entidad federativa.
Temas	I. Estructura organizacional e infraestructura. II. Recursos humanos. III. Recursos presupuestales. IV. Informes, fuentes de información y registros. V. Ejercicio de la función de los servicios periciales. VI. Ejercicio de la función del servicio médico forense. VII. Sitios de depósito ilegal de seres humanos.
Nota al usuario	La información de <i>Ciudad de México</i> correspondiente a la Fiscalía General de Justicia es de carácter preliminar. En los temas de <i>Recursos humanos</i> y <i>ambulancias forenses</i> , no se incluyen datos de la Fiscalía General del Estado de San Luis Potosí, debido a que la entidad no proporcionó la información.

# Resultados generales

---



# Estructura organizacional y recursos



# Coordinaciones y unidades de servicios periciales y/o servicio médico forense

Al cierre de 2024, se reportaron 32 coordinaciones del Centro Federal Pericial Forense de la Fiscalía General de la República (FGR) y 378 unidades de las instituciones estatales encargadas de la función de servicios periciales y/o de servicio médico forense (UE).<sup>1/</sup> Jalisco fue la entidad que concentró la mayor cantidad de unidades, con 45.

Coordinaciones del Centro Federal Pericial Forense de la Fiscalía General de la República (FGR) y unidades de servicios periciales y/o servicio médico forense estatales, según entidad federativa y tipo, 2024  
(número coordinaciones y unidades)

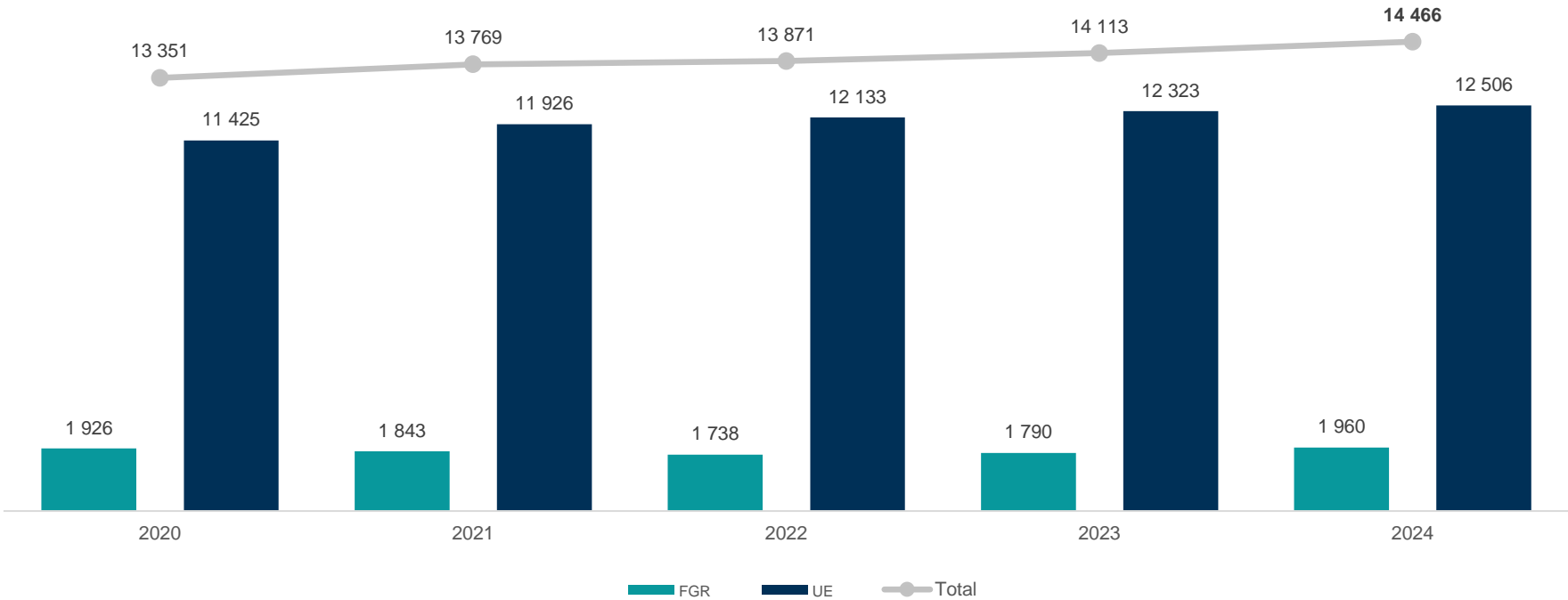
Entidad federativa	Total	Servicios periciales	Servicio médico forense	Servicios periciales y servicio médico forense
Jal.	45	33	2	10
FGR	32	31	0	1
Mich.	31	20	10	1
Gto.	30	24	1	5
Tab.	25	1	4	20
Ver.	25	2	2	21
Chih.	23	21	1	1
Son.	20	1	8	11
Chis.	14	7	1	6
Hgo.	14	0	8	6
NL	13	10	3	0
Sin.	13	8	1	4
Tamps.	12	9	0	3
Gro.	11	7	4	0
Coah.	9	3	1	5
Zac.	9	1	6	2
BC	8	1	7	0
Qro.	8	4	0	4
Mex.	7	1	0	6
Q. Roo	7	0	0	7
SLP	7	1	0	6
Camp.	6	2	0	4
Dgo.	6	1	1	4
Nay.	6	1	1	4
Oax.	6	5	0	1
BCS	5	0	0	5
Mor.	4	0	0	4
Tlax.	4	2	2	0
Yuc.	4	3	1	0
CDMX	2	1	0	1
Pue.	2	1	0	1
Ags.	1	0	0	1
Col.	1	0	0	1
Total	410	201	64	145

Nota: No se consideró la información reportada por el Centro Regional de identificación Humana de la Comisión de Búsqueda del Estado de Coahuila de Zaragoza (CRIH).  
<sup>1/</sup>Se entiende por UE a la(s) institución(es) —ya sea dirección general, coordinación general, agencia, división, departamento, centro, instituto o, en términos genéricos, cualquier órgano, unidad administrativa o área— encargada de los servicios periciales y/o del servicio médico forense de las entidades federativas. También se incluye al CRIH.

# Personal

En el mismo periodo, el total de personal de servicios periciales y/o servicio médico forense fue de **14 466**.<sup>1/</sup> Por ámbito, **1 960** (13.5 %) pertenecieron a la FGR, mientras que **12 506** (86.5 %) a las UE. Al comparar con **2023**, el personal de la FGR aumentó **9.5 %**, mientras que el de las UE aumentó **1.5 por ciento**.

*Personal de servicios periciales y/o servicio médico forense de la Fiscalía General de la República (FGR) y de las unidades estatales (UE), 2020-2024*  
(número de personas)



Nota: Se incluyó a las personas titulares de las instituciones. Para el año 2024 no se incluyó la categoría *vacantes* con 2 registros.  
<sup>1/</sup>Se refiere al personal que se encontraba ejerciendo sus funciones en el Centro Federal Pericial Forense de la FGR o en las UE, pudiendo no estar adscritos a estos.

# Personal

De acuerdo con el cargo y/o función que se desempeñó, la mayor cantidad correspondió a **personas peritas,<sup>1/</sup>** con **1 764** (90.0 %) en la FGR y **9 562** (76.7 %) en las UE. Siguió el personal administrativo y de apoyo, con **91** (4.6 %) en la FGR y **2 059** (16.5 %) en las UE.

**Personal de servicios periciales y/o servicio médico forense de la Fiscalía General de la República (FGR) y de las unidades estatales, según entidad federativa y cargo, 2024**  
(número de personas)

Entidad federativa	Total	Personal directivo	Personal auxiliar pericial	Personas peritas	Personas trabajadoras sociales	Personal administrativo y de apoyo	Otro cargo y/o función desempeñada
FGR	1 959	50	54	1 764	2/	91	0
CDMX	1 772	25	4	1 210	1	519	13
Mex.	966	19	11	812	1	109	14
Chih.	674	16	0	510	37	87	24
Jal.	651	57	19	446	16	113	0
Gto.	547	6	30	473	9	19	10
Ver.	535	3	0	473	0	59	0
NL	522	10	27	459	0	26	0
Gro.	473	11	0	289	0	146	27
Mich.	467	17	31	389	15	15	0
Chis.	442	20	0	305	0	117	0
Pue.	440	11	0	336	0	93	0
BC	421	9	0	319	0	90	3
Tamps.	382	2	1	350	0	27	2
Hgo.	373	20	0	281	0	72	0
Tab.	330	7	20	275	0	18	10
Oax.	315	8	0	243	1	63	0
Q. Roo	310	4	0	294	0	12	0
Son.	290	3	17	220	0	50	0
Yuc.	276	3	10	224	0	29	10
Sin.	263	1	0	228	1	33	0
Mor.	238	9	29	169	0	31	0
Qro.	235	9	11	166	5	44	0
Dgo.	227	2	3	165	0	47	10
Nay.	227	3	6	140	9	69	0
BCS	211	1	9	121	0	80	0
Zac.	211	9	22	158	0	22	0
Coah.	187	16	0	143	0	20	8
Ags.	147	20	11	108	0	8	0
Col.	134	1	0	110	13	10	0
Tlax.	80	3	0	58	6	11	2
Camp.	64	5	0	51	0	8	0
CRIH <sup>3/</sup>	51	4	0	37	0	10	0
SLP <sup>4/</sup>	2	0	0	0	0	2	0
Total	14 422	384	315	11 326	114	2 150	133

Nota: El total es de 14 422, porque no se incluyó a las personas titulares de las instituciones.  
<sup>1/</sup>Se refiere a las personas servidoras públicas expertas en alguna ciencia, técnica o arte, con competencia para llevar a cabo una investigación pericial y emitir su análisis respecto de alguna materia o asunto encomendado por determinado ente público.  
<sup>2/</sup>No aplica.  
<sup>3/</sup>Centro Regional de Identificación Humana de la Comisión de Búsqueda del Estado de Coahuila de Zaragoza.  
<sup>4/</sup>La información solo corresponde al Servicio Médico Legal del Poder Judicial de la entidad.

# Especialidades periciales atendidas

De acuerdo con la especialidad, **183** (10.3 %) de las personas peritas de la FGR atendieron la especialidad en **criminalística de campo**, seguido de **fotografía forense** con **164** (9.3 %). En el caso de las UE, **2 013** (21.1 %) personas peritas atendieron la especialidad de **criminalística**. Siguió **medicina forense** con **1 448** (15.1 %).

Personas peritas de servicios periciales y/o servicio médico forense de la Fiscalía General de la República, según especialidades periciales atendidas, 2024



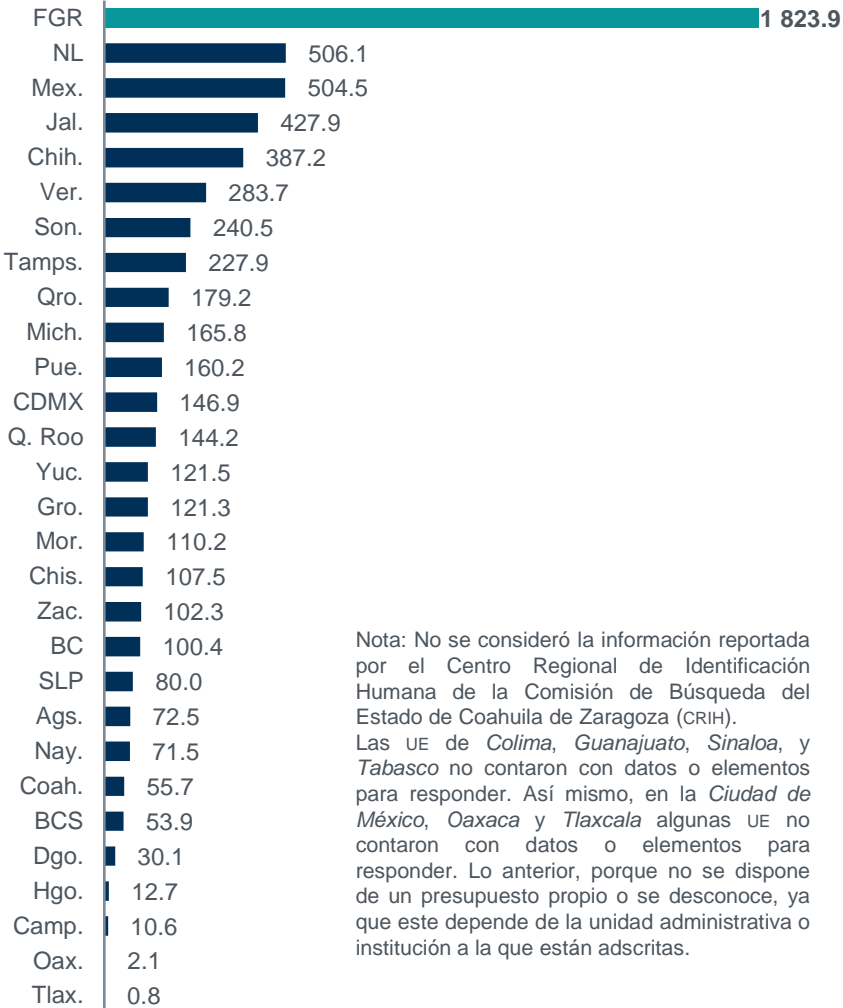
Personas peritas de servicios periciales y/o servicio médico forense de las unidades estatales, según especialidades periciales atendidas, 2024

Nota: Se muestran las 30 principales especialidades atendidas, de acuerdo con la mayor frecuencia de registros.

# Presupuesto ejercido

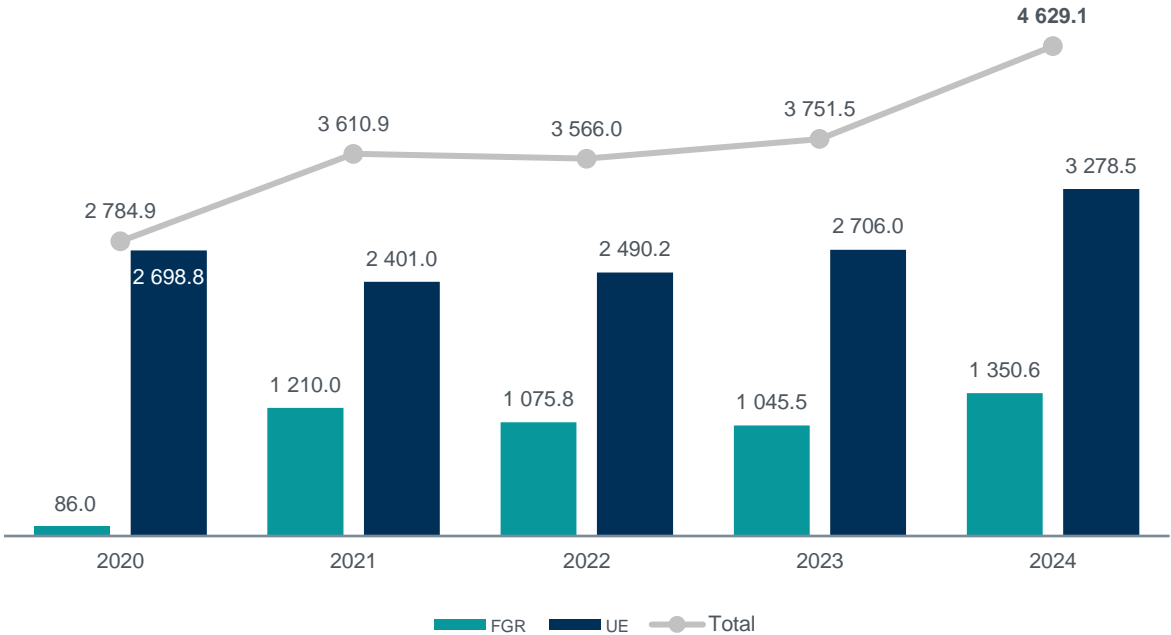
En 2024, el **presupuesto total ejercido** por el Centro Federal Pericial Forense de la FGR y las UE fue de **6 251 146 696 pesos corrientes**: **29.2 %** correspondió a la FGR y **70.8 %**, a las UE. **A precios constantes de 2018**, el presupuesto que ejercieron, en 2024, la FGR y las UE fue de **4 629.1 millones de pesos**. Al comparar con 2023, el presupuesto que ejerció la FGR **aumentó 29.2 por ciento**. Mientras que el que ejercieron las UE incrementó **21.2 por ciento**.

Presupuesto ejercido por el Centro Federal Pericial Forense de la  
Fiscalía General de la República (FGR) y las unidades estatales, según  
entidad federativa, 2024  
(millones de pesos corrientes)



Nota: No se consideró la información reportada por el Centro Regional de Identificación Humana de la Comisión de Búsqueda del Estado de Coahuila de Zaragoza (CRIH). Las UE de Colima, Guanajuato, Sinaloa, y Tabasco no contaron con datos o elementos para responder. Así mismo, en la Ciudad de México, Oaxaca y Tlaxcala algunas UE no contaron con datos o elementos para responder. Lo anterior, porque no se dispone de un presupuesto propio o se desconoce, ya que este depende de la unidad administrativa o institución a la que están adscritas.

Presupuesto ejercido por el Centro Federal Pericial Forense de la Fiscalía General de la República (FGR) y las unidades estatales (UE), 2020-2024  
(millones de pesos constantes, base 2018)



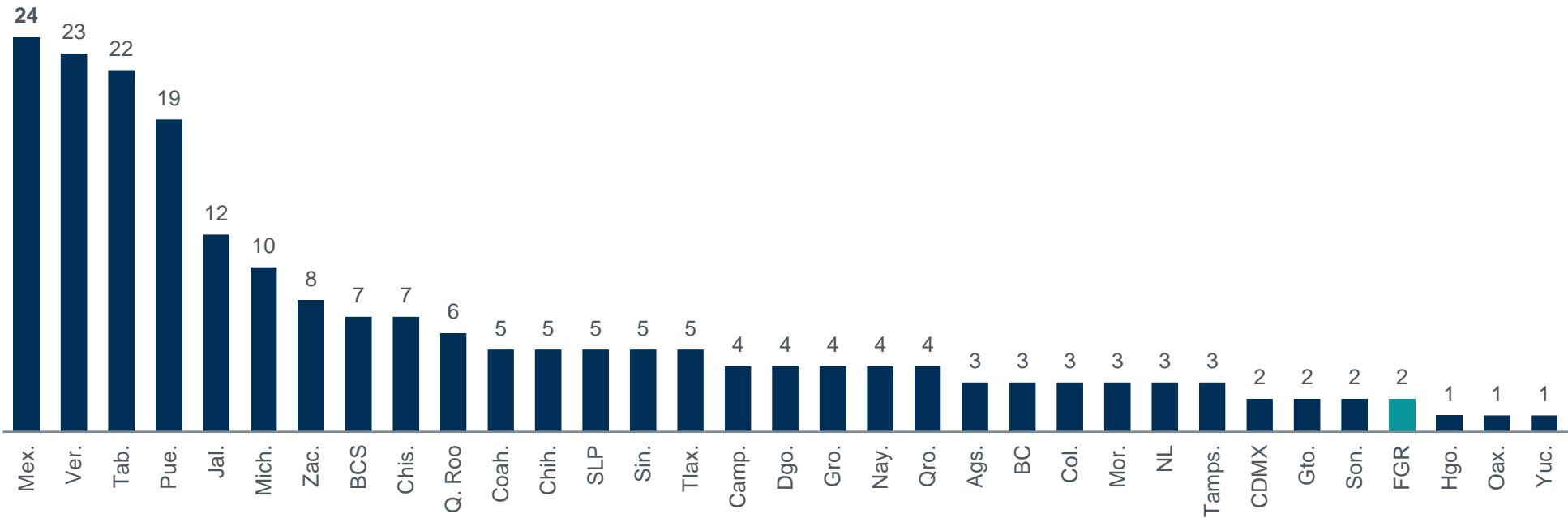
Nota: Para ajustar las cifras a precios de 2018, se utilizó el promedio mensual del Índice Nacional de Precios al Consumidor (INPC) de 2018 como base de comparación. Los valores deflactados se calcularon dividiendo la cifra nominal entre el INPC del año en que se registró la cifra. Después se multiplicó por el INPC del año base (2018). En todos los años no se consideró la información reportada por el Centro Regional de Identificación Humana de la Comisión de Búsqueda del Estado de Coahuila de Zaragoza.



# Anfiteatros<sup>1/</sup>

Al cierre de **2024**, se registraron **2 anfiteatros** en la FGR y **210** en las UE. El **estado de México** fue la entidad federativa que concentró la **mayor cantidad de anfiteatros** en el ámbito estatal, con **24** (11.4 %).

*Anfiteatros de la Fiscalía General de la República (FGR) y las unidades estatales, según entidad federativa, 2024*  
(número de anfiteatros)



Nota: No se consideró la información reportada por el Centro Regional de Identificación Humana de la Comisión de Búsqueda del Estado de Coahuila de Zaragoza (CRIH).  
<sup>1/</sup>Se refiere a los espacios físicos, generalmente ubicados en las coordinaciones estatales del Centro Federal Pericial Forense y en las unidades de servicio médico forense, en donde se practican las necropsias a los cadáveres y/o restos de seres humanos. Estos espacios físicos de infraestructura pueden servir también como lugar de resguardo temporal de los mismos.

# Anfiteatros

En el mismo periodo, la FGR y las UE contaron con **787 mesas anatómicas**,<sup>1/</sup> **313 cámaras de frío**,<sup>2/</sup> **252 salas necroquirúrgicas**,<sup>3/</sup> y **38 osteotecas**.<sup>4/</sup>

Infraestructura de los anfiteatros de la Fiscalía General de la República (FGR) y las unidades estatales, según entidad federativa y tipo, 2024  
(número de infraestructura)

Entidad federativa	Salas necroquirúrgicas	Mesas anatómicas	Cámaras de frío	Osteotecas
FGR	2	6	15	1
Ags.	1	4	1	0
BC	3	11	7	0
BCS	8	10	15	7
Camp.	5	15	10	1
Coah.	10	15	8	1
Col.	4	9	4	1
Chis.	7	18	8	2
Chih.	5	17	10	2
CDMX	3	13	4	0
Dgo.	6	15	4	1
Gto.	4	13	2	1
Gro.	4	9	6	1
Hgo.	2	3	4	1
Jal.	13	24	15	1
Mex.	24	35	43	1
Mich.	10	23	11	1
Mor.	3	11	4	3
Nay.	4	7	9	1
NL	3	5	4	0
Oax.	1	4	1	0
Pue.	19	40	16	1
Qro.	15	15	8	2
Q. Roo	8	15	10	2
SLP	5	12	6	1
Sin.	8	287	8	1
Son.	2	11	2	0
Tab.	22	34	9	0
Tamps.	4	17	6	0
Tlax.	5	10	4	1
Ver.	23	51	46	1
Yuc.	1	7	7	1
Zac.	8	13	4	1
CRIH <sup>5/</sup>	10	8	2	1
Total	252	787	313	38

Nota: No se consideran las salas necroquirúrgicas, mesas anatómicas, cámaras de frío y osteotecas que se hubieran encontrado fuera de servicio, o bien, que no hubieran sido asignadas para su uso u operación al cierre del año.

<sup>1/</sup>Se refiere a la mesa de acero inoxidable, comúnmente denominada plancha, utilizada para la realización de exámenes post mortem.

<sup>2/</sup>Se refiere al espacio físico, fijo o móvil, que cuenta con la capacidad de regulación térmica a efecto de retrasar el proceso de descomposición de los cadáveres y restos de seres humanos para su conservación y resguardo. Dentro de esta categoría debe considerarse a los contenedores de acero inoxidable, comúnmente denominados refrigeradores.

<sup>3/</sup>Se refiere a la estación de trabajo y operaciones para realizar necropsias conformada, entre otros elementos, por una mesa anatómica de acero inoxidable con sistema de filtrado, respaldo, lámparas (de piso y techo), básculas, tarja con sistema de drenaje y agua a presión con manguera, rociador de gatillo para lavado de cadáveres y restos de seres humanos, y extractor de aire.

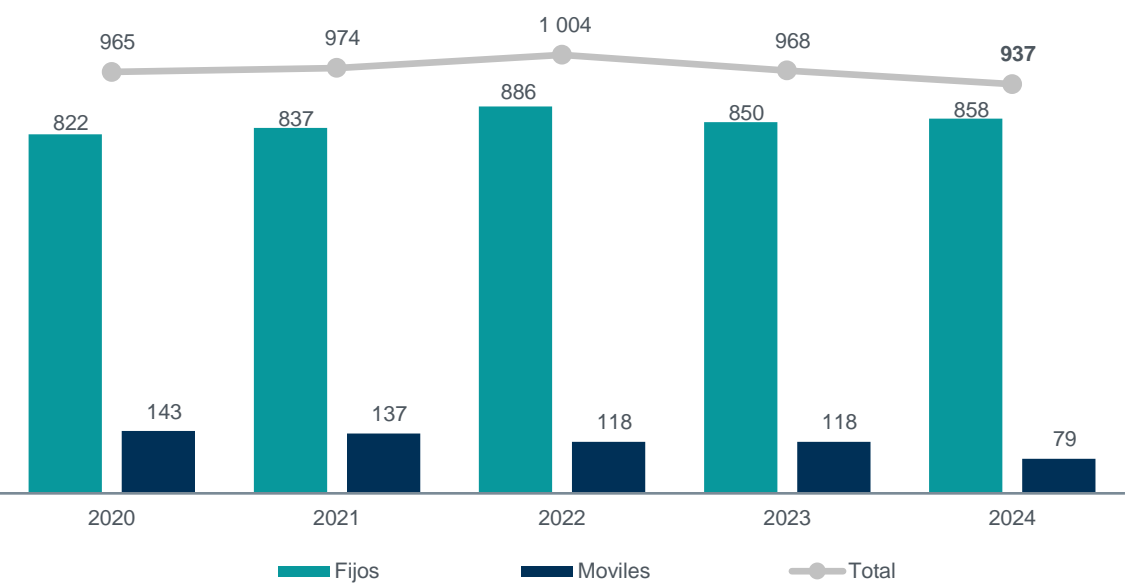
<sup>4/</sup>Se refiere al espacio físico para resguardar, contener o almacenar restos óseos.

<sup>5/</sup>Centro Regional de Identificación Humana de la Comisión de Búsqueda del Estado de Coahuila de Zaragoza.

# Laboratorios<sup>1/</sup>

Al cierre de **2024**, se registraron a nivel nacional **937** laboratorios de servicios periciales y/o de servicio médico forense. Del total, **91.6 %** eran fijos y **8.4 %** móviles.<sup>2/</sup> Comparado con **2023**, la cantidad total de laboratorios disminuyó **3.2 por ciento**. La FGR reportó **458** laboratorios, mientras que las UE, **479**. De los laboratorios reportados por las UE, **Guanajuato** fue la entidad federativa que concentró la mayor cantidad, con **39** (8.1 %).

Laboratorios de servicios periciales y/o de servicio médico forense de la Fiscalía General de la República y de las unidades estatales, según tipo, 2020-2024  
(número de laboratorios)



Entidad federativa	Total	Fijos	Móviles
FGR	458	426	32
Gto.	39	35	4
Chis.	38	29	9
Son.	32	31	1
Mich.	30	30	0
Mor.	28	19	9
Tab.	27	27	0
Chih.	26	26	0
BC	24	10	14
Gro.	17	12	5
Col.	16	16	0
Coah.	14	13	1
Yuc.	14	14	0
Mex.	13	13	0
Jal.	12	12	0
Sin.	12	12	0
Ver.	12	12	0
Nay.	11	11	0
NL	11	11	0
Tamps.	10	10	0
CRIH <sup>3/</sup>	10	6	4
BCS	9	9	0
Camp.	9	9	0
CDMX	9	9	0
Qro.	8	8	0
Dgo.	7	7	0
Oax.	7	7	0
Tlax.	7	7	0
Ags.	6	6	0
Hgo.	6	6	0
Q. Roo	6	6	0
SLP	5	5	0
Pue.	2	2	0
Zac.	2	2	0
Total	937	858	79

<sup>1/</sup>Se refiere a los espacios físicos ubicados en las coordinaciones estatales del Centro Federal Pericial Forense y/o en las unidades de servicios periciales y/o de servicio médico forense que se encuentran provistos con equipamiento especializado, de gabinete y/o con la infraestructura y medios necesarios para llevar a cabo los análisis y estudios de carácter técnico-científico en determinada especialidad pericial.

<sup>2/</sup>Se refiere a las unidades móviles integradas por equipo especializado y herramientas necesarias para peritajes de campo.

<sup>3/</sup>Centro Regional de Identificación Humana de la Comisión de Búsqueda del Estado de Coahuila de Zaragoza.

# Laboratorios

Además, **204** laboratorios **contaron con alguna póliza para su mantenimiento**. Al mismo tiempo, **179** laboratorios **contaron con alguna certificación o acreditación**, mientras que **45** se encontraron **en proceso de certificación o acreditación**.

Laboratorios de servicios periciales y/o servicio médico forense de la  
Fiscalía General de la República (FGR) y de las unidades estatales,  
según características, 2024  
(número de laboratorios)

Entidad federativa	Laboratorios con alguna póliza para su mantenimiento				Laboratorios con alguna certificación o acreditación			
	Si	En proceso de integración	No	No identificado	Si	En proceso de certificación	No	No identificado
FGR	19	0	439	0	19	4	435	0
Ags.	1	0	5	0	3	0	3	0
BC	21	0	3	0	4	3	3	14
BCS	9	0	0	0	5	3	1	0
Camp.	4	0	5	0	4	0	5	0
Coah.	5	0	9	0	5	0	9	0
Col.	5	0	11	0	5	0	11	0
Chis.	8	0	30	0	7	0	31	0
Chih.	26	0	0	0	22	0	4	0
CDMX	2	0	7	0	4	0	5	0
Dgo.	4	0	3	0	4	0	3	0
Gto.	3	0	35	1	28	1	10	0
Gro.	3	14	0	0	0	17	0	0
Hgo.	6	0	0	0	5	1	0	0
Jal.	12	0	0	0	1	0	11	0
Mex.	0	0	13	0	3	0	10	0
Mich.	4	26	0	0	4	0	26	0
Mor.	4	0	24	0	4	0	24	0
Nay.	11	0	0	0	5	1	5	0
NL	10	0	0	1	10	0	1	0
Oax.	6	1	0	0	3	0	4	0
Pue.	0	0	0	2	1	0	1	0
Qro.	8	0	0	0	8	0	0	0
Q. Roo	0	6	0	0	0	6	0	0
SLP	5	0	0	0	1	0	4	0
Sin.	12	0	0	0	6	0	6	0
Son.	10	0	22	0	5	0	27	0
Tab.	1	0	26	0	1	0	26	0
Tamps.	3	0	7	0	2	1	7	0
Tlax.	0	0	7	0	1	0	6	0
Ver.	1	0	11	0	1	0	11	0
Yuc.	0	0	14	0	6	0	8	0
Zac.	1	0	1	0	1	0	1	0
CRIH <sup>1/</sup>	0	1	9	0	1	8	1	0
Total	204	48	681	4	179	45	699	14

<sup>1/</sup>Centro Regional de Identificación Humana de la Comisión de Búsqueda del Estado de Coahuila de Zaragoza.

# Ejercicio de la función de servicios periciales

---

# Solicitudes de intervención pericial

Durante **2024**, a nivel nacional, se **admitieron 5 069 925 solicitudes de intervención pericial** y se **concluyeron 4 912 087**; mientras que, al cierre del mismo año, quedaron **pendientes de concluir 557 962**. La mayor cantidad de solicitudes admitidas y concluidas, a nivel nacional, se registró en las coordinaciones de la FGR y en las UE que se localizaron en el **estado de México** y **Ciudad de México**.

Solicitudes de intervención pericial en la Fiscalía General de la República (FGR) y las unidades estatales (UE), según entidad federativa y estatus, 2024  
(número de solicitudes)

Entidad federativa	Total			FGR			UE		
	Admitidas	Concluidas	Pendientes de concluir	Admitidas	Concluidas	Pendientes de concluir	Admitidas	Concluidas	Pendientes de concluir
Mex.	764 266	737 247	26 453	20 266	20 182	84	744 000	717 065	26 369
CDMX	555 822	551 718	4 104	98 620	94 516	4 104	457 202	457 202	0
Son.	363 956	363 933	23	10 499	10 476	23	353 457	353 457	0
Gto.	250 643	248 403	2 240	12 200	12 165	35	238 443	236 238	2 205
Yuc.	236 663	233 963	2 700	3 761	3 745	16	232 902	230 218	2 684
Coah.	235 541	235 496	45	9 189	9 144	45	226 352	226 352	0
Chis.	221 141	221 137	1 012	10 058	10 054	4	211 083	211 083	1 008
BC	191 261	202 068	10 061	16 099	16 065	34	175 162	186 003	10 027
Chih.	185 300	181 983	6 409	10 914	10 901	13	174 386	171 082	6 396
NL	177 724	161 529	12 834	13 017	13 011	6	164 707	148 518	12 828
Jal.	172 447	149 796	24 483	20 888	20 759	129	151 559	129 037	24 354
Ver.	152 007	143 381	288 800	15 176	15 173	3	136 831	128 208	288 797
Mich.	146 310	146 289	21	10 639	10 618	21	135 671	135 671	0
Hgo.	113 236	110 252	15 233	10 433	10 401	32	102 803	99 851	15 201
Tamps.	110 368	96 562	13 806	19 131	19 128	3	91 237	77 434	13 803
Pue.	108 004	107 920	12 541	17 355	17 336	19	90 649	90 584	12 522
Q. Roo	101 144	101 094	50	5 171	5 121	50	95 973	95 973	0
Qro.	93 466	94 627	2 006	10 032	10 009	23	83 434	84 618	1 983
Mor.	85 499	80 092	5 410	5 829	5 816	13	79 670	74 276	5 397
Tab.	84 090	84 080	10	6 646	6 636	10	77 444	77 444	0
Dgo.	81 452	81 443	374	3 570	3 561	9	77 882	77 882	365
Gro.	71 329	63 196	24 993	8 775	8 714	61	62 554	54 482	24 932
Ags.	69 438	69 376	62	3 491	3 429	62	65 947	65 947	0
Sin.	69 202	50 300	18 902	9 091	9 032	59	60 111	41 268	18 843
Zac.	67 370	59 641	57 152	6 858	6 835	23	60 512	52 806	57 129
Nay.	66 959	68 756	14	2 892	2 878	14	64 067	65 878	0
Oax.	64 255	58 601	5 654	12 446	12 417	29	51 809	46 184	5 625
SLP	60 030	53 087	6 943	7 489	7 485	4	52 541	45 602	6 939
Camp.	50 896	50 595	301	3 066	3 062	4	47 830	47 533	297
Tlax.	49 383	42 654	6 729	7 072	7 068	4	42 311	35 586	6 725
Col.	48 947	45 120	3 827	4 810	4 775	35	44 137	40 345	3 792
BCS	21 541	17 513	4 728	2 930	2 923	7	18 611	14 590	4 721
CRIH <sup>1/</sup>	235	235	42	2/	2/	2/	235	235	42
Total	5 069 925	4 912 087	557 962	398 413	393 435	4 978	4 671 512	4 518 652	552 984

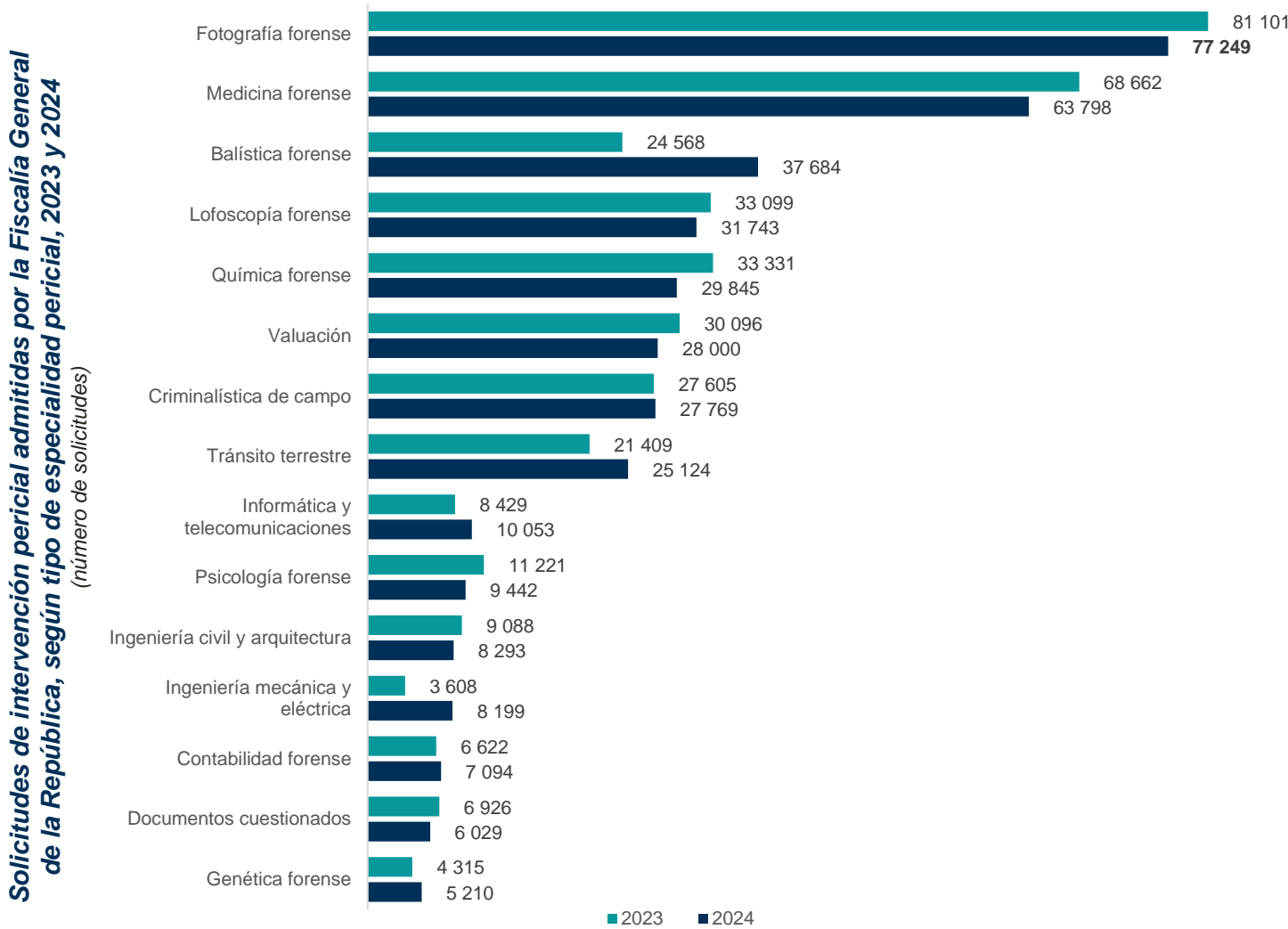
Nota: Se consideraron las solicitudes de intervención pericial concluidas durante el año, independientemente de que se hubieran admitido durante el año o en ejercicios anteriores. De igual modo, se consideraron las solicitudes de intervención pericial pendientes de concluir al cierre del año, independientemente de que se hubieran admitido durante el año o en ejercicios anteriores.

<sup>1/</sup>Centro Regional de Identificación Humana de la Comisión de Búsqueda del Estado de Coahuila de Zaragoza.

<sup>2/</sup>No aplica.

# Tipo de especialidad de las solicitudes de intervención pericial

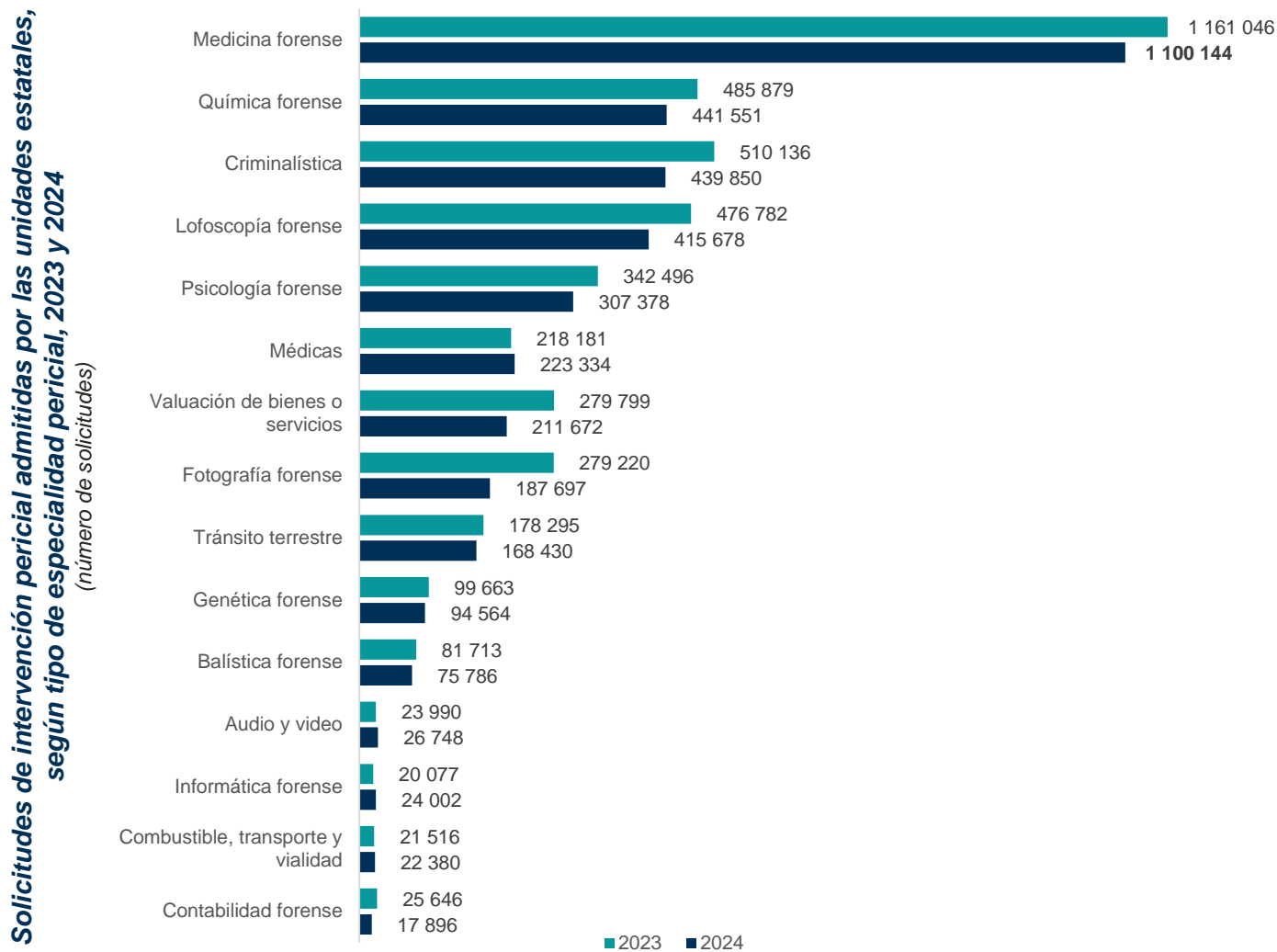
El tipo de especialidad más frecuente en las solicitudes de intervención pericial que admitió la FGR fue **fotografía forense**, con **77 249** solicitudes. Siguió **medicina forense**, con **63 798**.



Nota: Se muestran las 15 principales especialidades periciales atendidas, de acuerdo con la mayor frecuencia de registros en 2024. En una solicitud se pudo haber requerido más de una especialidad pericial.

# Tipo de especialidad de las solicitudes de intervención pericial

En las solicitudes que admitieron las UE, la especialidad pericial más frecuente fue **medicina forense**, con **1 100 144** solicitudes. Siguió **química forense**, con **441 551**.



Nota: Se muestran las 15 principales especialidades periciales atendidas, de acuerdo con la mayor frecuencia de registros en 2024. En una solicitud se pudo haber requerido más de una especialidad pericial.



# Solicitudes de intervención pericial concluidas

De las solicitudes de intervención pericial que concluyó la FGR, **184 935** (47.0 %) fueron con **dictamen**; **140 336** (35.7 %), con **informe**, y **68 164** (17.3 %), con **otro tipo de conclusión**. Por su parte, de las solicitudes que concluyeron las UE, **2 600 621** (57.6 %) fueron con **dictamen**; **1 279 384** (28.3 %), con **informe**, y **481 085** (10.7 %), con **certificado**.

Solicitudes de intervención pericial concluidas por la Fiscalía General de la República (FGR) y las unidades estatales (UE), según tipo de conclusión, 2023 y 2024  
(número de solicitudes)

Tipo de conclusión	FGR		UE	
	2023	2024	2023	2024
Total	391 384	393 435	4 666 854	4 518 652
Dictamen	182 986	184 935	2 853 994	2 600 621
Informe	138 739	140 336	1 293 746	1 279 384
Certificado	0	0	491 530	481 085
Opinión técnica y/o resultados de estudios	0	0	7 673	22 372
Requerimiento	5	0	10 860	4 770
Otro tipo	69 654	68 164	8 804	419
No identificado	0	0	247	130 001

Nota: Se consideraron las solicitudes de intervención pericial concluidas durante el año, independientemente de que se hubieran admitido durante el año o en ejercicios anteriores.

# Ejercicio de la función de servicio médico forense

---

# Cadáveres recibidos

En **2024**, la FGR y las UE recibieron **100 019 cadáveres**. En contraste con **2023**, la cantidad de cadáveres aumentó **5.4 por ciento**. Según sexo, las mujeres representaron **16.6 %**; los hombres, **82.0 %**, y en **1.4 %**, no se determinó. El **estado de México, Guanajuato, Baja California** y **Ciudad de México** concentraron las mayores cantidades de cadáveres recibidos del total nacional: **11 353** (11.4 %), **7 646** (7.6 %), **7 503** (7.5 %) y **7 185** (7.2 %), respectivamente.

Cadáveres recibidos por la Fiscalía General de la República (FGR) y las unidades estatales (UE), 2023 y 2024  
(número de cadáveres)

Año	Total	FGR	UE
2023	94 893	27	94 866
2024	100 019	29	99 990

Entidad federativa	Total	Mujeres	Hombres	Indeterminado
Mex.	11 353	2 166	9 166	21
Gto.	7 646	1 083	6 468	95
BC	7 503	1 287	6 023	193
CDMX	7 185	1 614	5 569	2
Chih.	4 936	844	4 056	36
NL	4 892	941	3 941	10
Ver.	4 784	731	3 881	172
Jal.	3 951	622	3 254	75
Pue.	3 711	654	2 991	66
Mich.	3 663	268	3 381	14
Son.	3 404	409	2 979	16
Oax.	3 159	542	2 610	7
Tamps.	2 888	481	2 191	216
Mor.	2 592	293	2 234	65
Gro.	2 575	305	2 253	17
Sin.	2 509	264	2 036	209
Coah.	2 181	462	1 719	0
Hgo.	2 075	758	1 292	25
SLP	2 036	325	1 690	21
Q. Roo	2 032	283	1 737	12
Tab.	1 987	42	1 945	0
Chis.	1 956	270	1 631	55
Yuc.	1 605	292	1 306	7
Zac.	1 499	262	1 219	18
Qro.	1 471	265	1 201	5
Col.	1 268	193	1 061	14
Tlax.	989	286	703	0
Nay.	978	146	830	2
Dgo.	972	197	775	0
BCS	802	153	646	3
Ags.	786	136	650	0
Camp.	542	69	472	1
CRIH <sup>1/</sup>	60	50	5	5
FGR	29	7	16	6
Total	100 019	16 655	81 976	1 388

Cadáveres recibidos por la Fiscalía General de la República (FGR) y las unidades estatales, según entidad federativa y sexo, 2024  
(número de cadáveres)

<sup>1/</sup> Centro Regional de Identificación Humana de la Comisión de Búsqueda del Estado de Coahuila de Zaragoza.

# Cadáveres recibidos

Del total de cadáveres recibidos en el país, **86 726** (86.7 %) se recibieron **completos con conservación de tejidos blandos** y **3 245** (3.2 %), **completos en estado de descomposición**.

*Cadáveres recibidos por la Fiscalía General de la República y las unidades estatales, según estado de conservación y sexo*  
(número de cadáveres)

Estado de conservación	Total	Mujeres	Hombres	Indeterminado
Total	100 019	16 655	81 976	1 388
Completos con conservación de tejidos blandos	86 726	14 397	71 799	530
Completos en estado de descomposición	3 245	375	2 803	67
Completos con exposición al fuego	598	104	478	16
Completos esqueletizados	1 274	88	628	558
No identificado	8 176	1 691	6 268	217

# Restos de seres humanos recibidos

En cuanto a los restos de seres humanos, se recibieron **1 988 piezas** y **98 kilogramos** de **segmentos**; **27 703 piezas** y **16 kilogramos** de **fragmentos**, y **7 815 piezas** y **158 kilogramos** de **restos de tipo no identificado**. Además, se reportaron **1 033 óbitos fetales** y **2 545 componentes y productos de seres humanos**.<sup>1/</sup>

Restos de seres humanos recibidos por la Fiscalía General de la República (FGR) y las unidades estatales, según entidad federativa, tipo y unidad de medida, 2024  
(número de piezas, kilogramos y otras unidades de medida de restos de seres humanos)

Entidad federativa	Segmentos			Fragmentos			Restos de seres humanos no identificados			Óbitos fetales	Componentes y productos de seres humanos
	Piezas	Kg	Otra unidad de medida	Piezas	Kg	Otra unidad de medida	Piezas	Kg	Otra unidad de medida		
FGR	209	2/	2/	60	2/	2/	0	2/	2/	0	0
Ags.	0	0	0	0	0	0	0	0	0	8	0
BC	0	0	0	0	0	0	147	0	0	97	0
BCS	53	0	0	10	0	0	0	0	0	11	0
Camp.	0	0	0	0	0	0	0	0	0	0	0
Coah.	13	0	0	0	0	0	0	0	0	2	0
Col.	111	0	0	1	0	0	0	0	0	0	0
Chis.	4	0	0	17	0	0	0	0	0	16	0
Chih.	0	0	4	0	0	19	0	0	0	49	0
CDMX	85	2/	2/	19	2/	2/	2/	2/	2/	154	26
Dgo.	4	0	0	2	0	0	0	0	0	6	0
Gto.	0	0	0	0	0	0	0	0	0	11	0
Gro.	58	0	0	0	0	0	0	0	0	3	0
Hgo.	45	0	0	0	0	0	0	0	0	21	0
Jal.	1 171	0	0	245	0	0	0	0	0	70	0
Mex.	0	0	109	0	0	25	0	0	0	225	3
Mich.	98	98	0	16	16	0	0	0	0	14	0
Mor.	4	0	0	29	0	0	0	0	0	8	0
Nay.	12	0	0	1	0	0	0	0	0	10	0
NL	0	0	0	27 095	0	0	0	0	0	149	0
Oax.	0	0	3	0	0	0	0	0	0	8	0
Pue.	51	0	0	5	0	0	0	0	0	21	0
Qro.	15	0	0	0	0	0	0	0	0	13	0
Q. Roo	0	0	0	0	0	0	150	0	0	8	0
SLP	0	0	9	0	0	19	0	0	4	17	0
Sin.	2/	2/	2/	40	2/	2/	158	2/	2/	11	2 509
Son.	0	0	245	0	0	0	0	0	0	28	0
Tab.	0	0	0	0	0	0	0	0	0	1	0
Tamps.	24	0	0	141	0	0	0	0	0	32	0
Tlax.	1	0	0	12	0	0	0	0	0	6	0
Ver.	2/	2/	2/	2/	2/	2/	2/	2/	2/	21	3/
Yuc.	0	0	0	0	0	0	1	0	0	6	0
Zac.	30	0	0	10	0	0	0	0	0	7	0
CRIH <sup>4/</sup>	0	0	0	0	0	0	7 359	158	0	0	7
Total	1 988	98	370	27 703	16	63	7 815	158	4	1 033	2 545

Nota: Las unidades de medida son independientes. Un resto solo se registra en una de las tres unidades de medida, según como haya sido recibido.

<sup>1/</sup>Los segmentos se refieren a la estructura anatómica completa conformada por un solo hueso (cráneo, clavícula, húmero, fémur) o un conjunto de estos que constituyen y organizan al segmento anatómico (húmero, cúbito, radio, carpos, metacarpos, falanges y extremidad torácica; por su parte, los fragmentos se refieren a la porción de una estructura anatómica que ha perdido su integridad. La categoría óbitos fetales se refiere al feto derivado de la muerte en el útero; y los componentes y productos de seres humanos, a los órganos, tejidos, células y sustancias que forman el cuerpo humano, así como a todo tejido o sustancia extruida, excretada o expelida por el cuerpo humano como resultante de procesos fisiológicos normales.

<sup>2/</sup>No contó con datos o elementos para responder.

<sup>3/</sup>No aplica, debido a que se reportó que la UE no recibe componentes ni productos de seres humanos.

<sup>4/</sup>Centro Regional de Identificación Humana de la Comisión de Búsqueda del Estado de Coahuila de Zaragoza.

# Prácticas forenses realizadas

Durante **2024**, para su identificación y análisis, la FGR y las UE realizaron a los cadáveres **100 047 necropsias**, **46 944 fotografías forenses**, **28 516 análisis toxicológicos** y **27 601** pruebas de **lofoscopia forense**. En el caso de los segmentos y fragmentos, las prácticas realizadas más frecuentes fueron **necropsia**, con **2 474** y **642**, respectivamente; y **genética forense (obtención del perfil de ADN)**, con **872** y **358**. Con respecto a los restos de tipo no identificado, se realizaron **222 pruebas de antropología forense**.

Prácticas forenses realizadas por la Fiscalía General de la República (FGR)  
y las unidades estatales (UE), según tipo, 2024  
(número de prácticas)

Tipo de prácticas forenses	Cadáveres				Restos de seres humanos											
					Segmentos				Fragmentos				Restos no identificados de seres humanos			
	Total	FGR	CRIH	UE	Total	FGR	CRIH	UE	Total	FGR	CRIH	UE	Total	FGR	CRIH	UE
Necropsia	100 047	29	0	100 018	2 474	209	0	2 265	642	60	0	582	79	0	68	11
Genética forense (obtención del perfil de ADN)	19 971	29	0	19 942	872	205	0	667	358	60	0	298	4	0	0	4
Antropología forense	4 856	29	0	4 827	728	209	0	519	299	60	0	239	222	0	68	154
Odontología forense	16 971	29	0	16 942	508	209	0	299	132	60	0	72	68	0	68	0
Lofoscopia forense	27 601	29	0	27 572	92	0	0	92	0	0	0	0	0	0	0	0
Química forense	22 207	0	0	22 207	25	0	0	25	29	0	0	29	0	0	0	0
Estudios radiológicos	930	6	0	924	1	0	0	1	40	0	0	40	68	0	68	0
Fotografía forense	46 944	29	0	46 915	506	205	0	301	337	60	0	277	83	0	68	15
Análisis toxicológico (identificación de drogas y alcohol)	28 516	29	0	28 487	25	0	0	25	141	0	0	141	0	0	0	0
Otro	2 691	0	0	2 691	0	0	0	0	0	0	0	0	6	0	0	6

Nota: A un cadáver o resto se le pudo haber realizado más de una práctica forense, ya sea del mismo tipo o de diferentes. Se consideraron las pruebas realizadas a los cadáveres o restos recibidos durante el año o en años anteriores.

# Cadáveres identificados egresados<sup>1/</sup>

En **2024**, de las unidades encargadas de la función de servicio médico forense en el país, egresaron **90 530** cadáveres identificados: **17.4 %** correspondió a mujeres; **82.1 %**, a hombres y en **0.5 %** no se determinó el sexo. Al comparar con **2023**, el total de cadáveres egresados a nivel nacional aumentó **3.5 por ciento**.<sup>2/</sup> Del total, **99.5 %** se **entregó a familiares**.

*Cadáveres identificados egresados de la Fiscalía General de la República  
y de las unidades estatales, según tipo de destino y sexo, 2024*  
(número de cadáveres)

Destino	Total	Mujeres	Hombres	Indeterminado
Total	90 530	15 785	74 317	428
Entregados a familiares	90 068	15 747	73 948	373
Almacenados en anfiteatros	147	6	86	55
Inhumados en panteones (fosas comunes individuales)	119	14	105	3/
Almacenados en laboratorios	61	9	52	3/
Almacenados en centros de resguardo forense u homólogos	26	3/	26	3/
Inhumados en panteones (fosas comunes masivas)	23	3	20	3/
Donados a instituciones académicas	1	3/	1	3/
Otro tipo	37	2	35	3/
No identificado	48	4	44	3/

<sup>1/</sup> Se refiere a los cadáveres y restos de seres humanos a los cuales se les realizaron todas las prácticas forenses a efecto de lograr su identificación y determinar su identidad; independientemente de que se hubieran recibido durante el año o en ejercicios anteriores.  
<sup>2/</sup> En el periodo referido se registró el egreso de 87 451 cadáveres identificados.  
<sup>3/</sup> No se contó con datos o elementos para responder.

# Restos de seres humanos identificados egresados

Con respecto a los restos de seres humanos identificados, egresaron (en piezas) **415 segmentos**, **148 fragmentos** y **289 restos de tipo no identificado**. En cuanto a su destino, **68.4 %** y **62.8 %** de los segmentos y fragmentos, respectivamente, fueron **entregados a familiares**. Mientras que **69.2 %** de los restos de tipo no identificado **se inhumaron en panteones (diferente a fosas comunes)**.

*Restos de seres humanos identificados egresados de la Fiscalía General de la República  
y de las unidades estatales, según tipo de destino y sexo, 2024  
(número de segmentos, fragmentos y restos no identificados de seres humanos)*

Destino	Segmentos				Fragmentos				Restos no identificados de seres humanos (piezas)			
	Subtotal	Mujeres	Hombres	Indeter- minado	Subtotal	Mujeres	Hombres	Indeter- minado	Subtotal	Mujeres	Hombres	Indeter- minado
Total	415	29	371	15	148	12	82	54	289	0	10	279
Entregados a familiares	284	23	250	11	93	8	48	37	4	1/	4	1/
Inhumados en panteones (diferente a fosas comunes)	1/	1/	1/	1/	1/	1/	1/	1/	200	1/	1/	200
Inhumados en panteones (fosas comunes masivas)	123	4	119	1/	16	1/	16	1/	1/	1/	1/	1/
Almacenados en centros de resguardo forense u homólogos	1/	1/	1/	1/	1/	1/	1/	1/	79	1/	1/	79
Almacenados en anfiteatros	8	2	2	4	31	2	12	17	1/	1/	1/	1/
Otro tipo	1/	1/	1/	1/	8	2	6	1/	6	1/	6	1/

<sup>1/</sup> No se contó con datos o elementos para responder.



# Cadáveres no identificados egresados

En el mismo periodo, egresaron **7 174** cadáveres no identificados. Las mujeres representaron **11.3 %**; los hombres, **81.6 %** y para **7.1 %** no se determinó el sexo. Al comparar con **2023**, los cadáveres no identificados egresados disminuyeron **21.5 por ciento**.<sup>1/</sup> Del total, **35.2 %** se **almacenó en anfiteatros** y **32.5 %** se **inhumó en panteones (fosas comunes individuales)**.

**Cadáveres no identificados egresados de la Fiscalía General de la República  
y de las unidades estatales, según tipo de destino y sexo, 2024**  
(número de cadáveres)

Destino	Total	Mujeres	Hombres	Indeterminado
Total	7 174	815	5 852	507
Almacenados en anfiteatros	2 528	331	1 935	262
Inhumados en panteones (fosas comunes individuales)	2 332	213	2 086	33
Almacenados en laboratorios	408	41	331	36
Almacenados en centros de resguardo forense u homólogos	374	37	196	141
Almacenados en agencias funerarias	114	3	110	1
Inhumados en panteones (diferente a fosas comunes)	24	1	23	0
Otro tipo	1 117	140	952	25
No identificado	277	49	219	9

<sup>1/</sup> En el periodo referido se registraron 9 134 cadáveres no identificados egresados.

# Restos de seres humanos no identificados egresados

La cantidad de **piezas** de restos de seres humanos no identificados egresados fue: **546 segmentos**, **115 fragmentos** y **112 restos de tipo no identificado**. El **almacenamiento en anfiteatros** representó el principal destino para los segmentos y fragmentos, con **51.3** y **76.5 %**, respectivamente. Mientras que **70.5 %** de los restos de tipo no identificado fue **almacenado en centros de resguardo forense u homólogos**.

**Restos de seres humanos no identificados egresados de la Fiscalía General de la República y de las unidades estatales, según tipo de destino y sexo, 2024**  
(número de segmentos, fragmentos y restos no identificados de seres humanos)

Destino	Segmentos				Fragmentos				Restos no identificados de seres humanos (piezas)			
	Subtotal	Mujeres	Hombres	Indeter- minado	Subtotal	Mujeres	Hombres	Indeter- minado	Subtotal	Mujeres	Hombres	Indeter- minado
Total	546	35	244	267	115	3	25	87	112	6	12	94
Almacenados en anfiteatros	280	20	84	176	88	3	21	64	18	6	10	2
Almacenados en centros de resguardo forense u homólogos	59	3	55	1	1/	1/	1/	1/	79	1/	1/	79
Inhumados en panteones (fosas comunes individuales)	94	10	29	55	12	1/	2	10	12	1/	2	10
Almacenados en agencias funerarias	73	1/	52	21	1/	1/	1/	1/	1/	1/	1/	1/
Almacenados en laboratorios	35	2	20	13	10	1/	1/	10	1/	1/	1/	1/
Otro tipo	5	1/	4	1	5	1/	2	3	3	1/	1/	3

1/ No se contó con datos o elementos para responder.

# Almacenamiento de cadáveres y restos de seres humanos en anfiteatros

Al cierre de **2024**, había **10 045 cadáveres** almacenados en los anfiteatros de la FGR y las UE. También, se reportaron (en piezas) **1 784 segmentos**, **1 099 fragmentos** y **412 restos no identificados de seres humanos**.

Cadáveres y restos de seres humanos almacenados en los anfiteatros de la Fiscalía General de la República (FGR) y de las unidades estatales (UE), según entidad federativa y tipo de resto, 2024  
(número de cadáveres y restos de seres humanos)

Entidad federativa	Cadáveres	Restos de seres humanos (piezas)		
		Segmentos	Fragmentos	Restos no identificados de seres humanos
Ver.	2 773	1/	1/	1/
Q. Roo	1 609	61	0	200
Chih.	1 068	85	308	0
Gro.	851	65	65	0
Mor.	765	4	87	0
BC	650	1/	1/	147
FGR	518	1 246	513	0
CDMX	363	30	19	0
Tamps.	344	0	0	0
Zac.	256	0	0	0
Chis.	149	4	17	0
Oax.	141	3	0	0
Son.	120	114	23	0
Tlax.	88	1	12	0
SLP	86	9	1	4
Col.	75	63	0	0
Nay.	61	11	1	0
Ags.	48	0	0	0
BCS	30	25	10	0
NL	20	0	36	0
Mex.	14	12	2	2
Pue.	7	51	5	0
Qro.	5	0	0	0
Jal.	4	0	0	0
Sin.	0	0	0	59
Total	10 045	1 784	1 099	412

Nota: Los cadáveres o restos pudieron haber ingresado para almacenamiento durante el año o en ejercicios anteriores. Hidalgo reportó no contar con datos o elementos para responder. El resto de las entidades federativas y el Centro Regional de Identificación Humana de la Comisión de Búsqueda del Estado de Coahuila de Zaragoza reportaron no tener cadáveres o restos almacenados.  
1/No se contó con datos o elementos para responder.

Los resultados de servicios periciales y/o servicio médico forense 2025 se pueden consultar en las siguientes ligas:

<https://www.inegi.org.mx/programas/cnpjf/2025/>

<https://www.inegi.org.mx/programas/cnpje/2025/>

CONOCIENDO  
**MÉ  
XI  
CO**

800 111 46 34

[www.inegi.org.mx](http://www.inegi.org.mx)

[atencion.usuarios@inegi.org.mx](mailto:atencion.usuarios@inegi.org.mx)



**INEGI**INFORMA

**¡GRACIAS!**

