Censo Nacional de Seguridad Pública Federal 2018

04 de marzo de 2019

Presentación de resultados generales

INEGI

Aspectos metodológicos y conceptuales

INEGI

Objetivo general

El objetivo general del Censo Nacional de Seguridad Pública Federal 2018 es el siguiente:

Generar información estadística y geográfica de la

Gestión → **Policía Federal** ← **Desempeño**

específicamente sobre

Estructura Organizacional	Recursos Humanos y Materiales	Ejercicio de Funciones Específicas	Recursos Presupuestales	Seguridad Pública

Con la finalidad que dicha información se vincule con el quehacer gubernamental dentro del proceso de diseño, implementación, monitoreo y evaluación de las políticas públicas de alcance nacional.

Aspectos metodológicos

El Censo Nacional de Seguridad Pública Federal 2018 presenta los siguientes aspectos metodológicos:

Cobertura geográfica:
Nacional

Cobertura temporal:
2017 y 2018*

Periodicidad:
Anual

Población objetivo:
Gobierno (ámbito federal)

Unidad de análisis:
Policía Federal

Periodo de levantamiento:
Del 11 de junio al 14 de septiembre de 2018

Publicación de resultados:
10 de diciembre de 2018

*Se refiere a las preguntas con temporalidad “Actualmente” que solicitan datos al momento del llenado del cuestionario.

Aspectos metodológicos

El instrumento de captación del Censo Nacional de Seguridad Pública Federal 2018 se compone de la siguiente manera:

Módulo 1
Estructura organizacional y recursos

I. Recursos humanos.
II. Recursos presupuestales.
III. Recursos materiales.
IV. Ejercicio de funciones específicas.
V. Control interno y anticorrupción.
VI. Marco regulatorio.
VII. Asociación interinstitucional

Módulo 2
Seguridad Pública Federal

I. Ejercicio de la función de Seguridad Pública Federal.
II. Ejercicio de funciones especiales.
III. Uso de la fuerza.
IV. Acciones y siniestros en carreteras
V. y puentes de jurisdicción federal
VI. Fallecimientos en cumplimiento de la función policial

Resultados generales

Módulo 1. Estructura organizacional y recursos

INEGI

Personal

Al cierre de 2017, la Policía Federal tenía 37 mil 861 personas laborando, 21.5% fueron mujeres. El rango de ingresos* registrado más frecuente para las mujeres fue 20,001 a 25,000 pesos mientras que para los hombres fue de 10,001 a 15,000 pesos. En cuanto al grado de estudios, 40.7% del personal del sexo masculino concluyó estudios a nivel preparatoria y 64.7% del personal femenino concluyó estudios a nivel licenciatura.

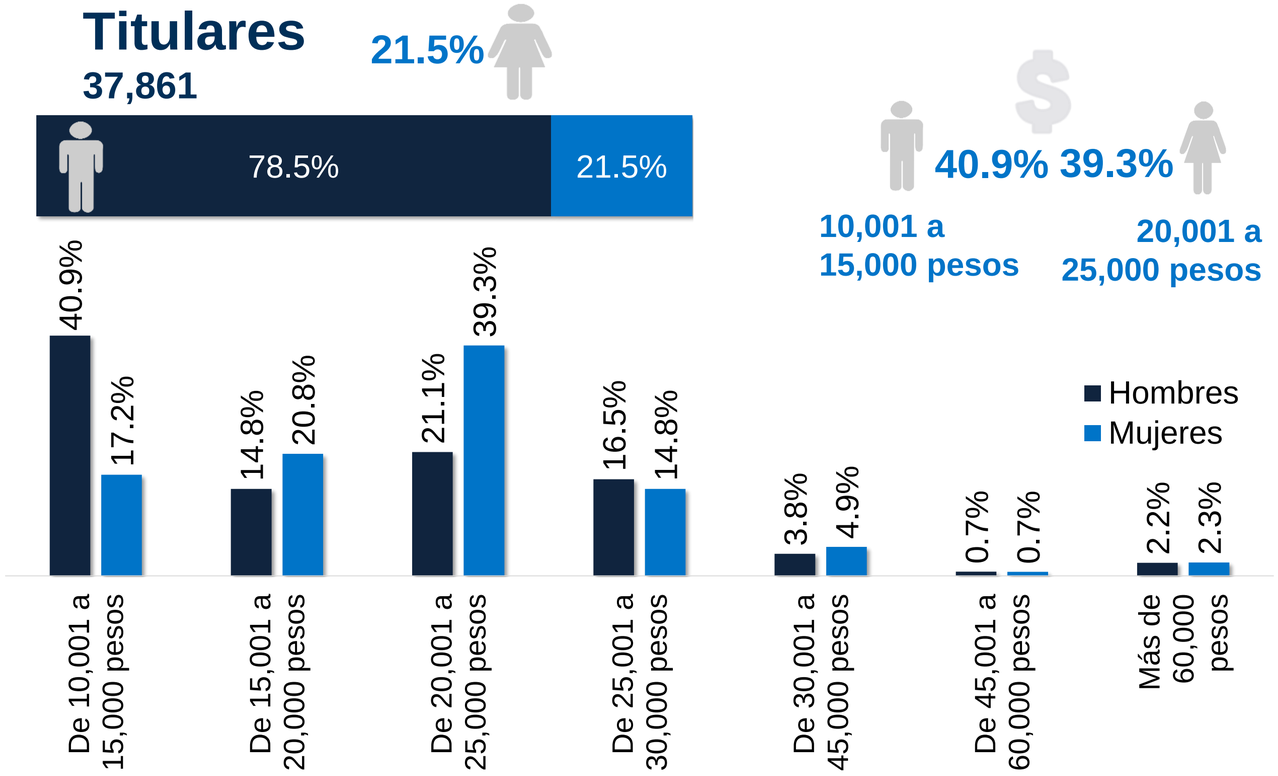

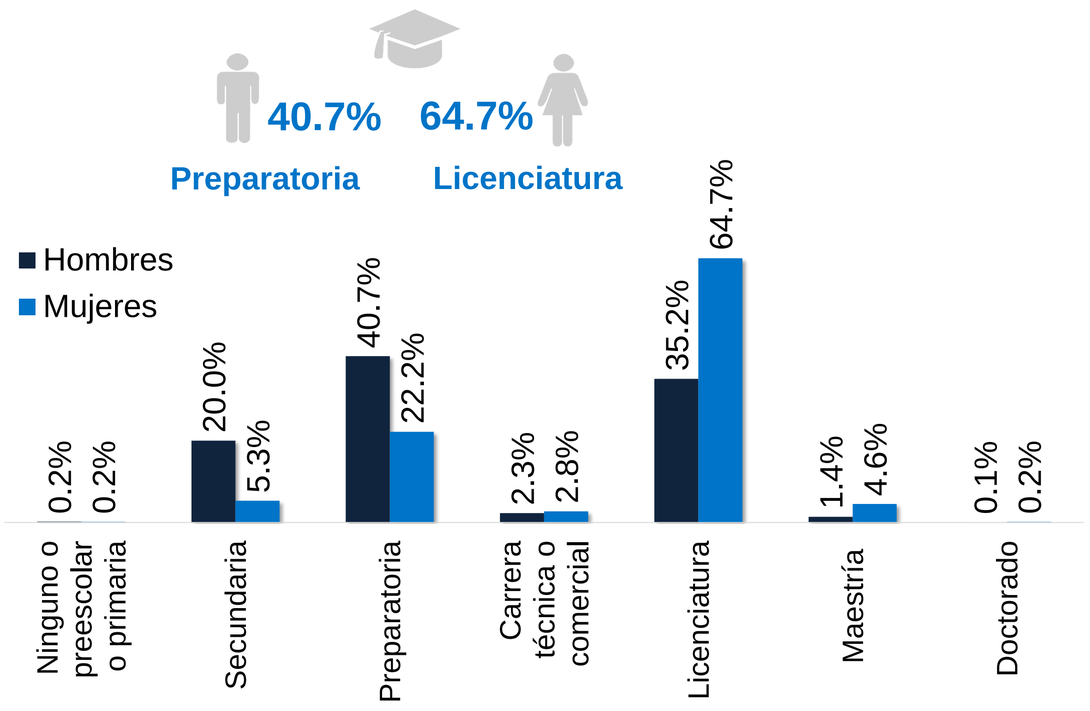

*Se refiere a los ingresos mensuales brutos percibidos por el personal.

La suma de los porcentajes para el personal de sexo masculino podría ser menor al 100% debido a los decimales.

INEGI

Personal

Respecto al rango de edad, para los hombres osciló entre los 35 a 39 años, mientras que para las mujeres fue de 30 a 34 años. En cuanto al tipo de división, 42.8% del personal masculino estaba adscrito a la División de fuerzas federales, mientras que 22.3% del personal femenino lo estaba a la Secretaría General.

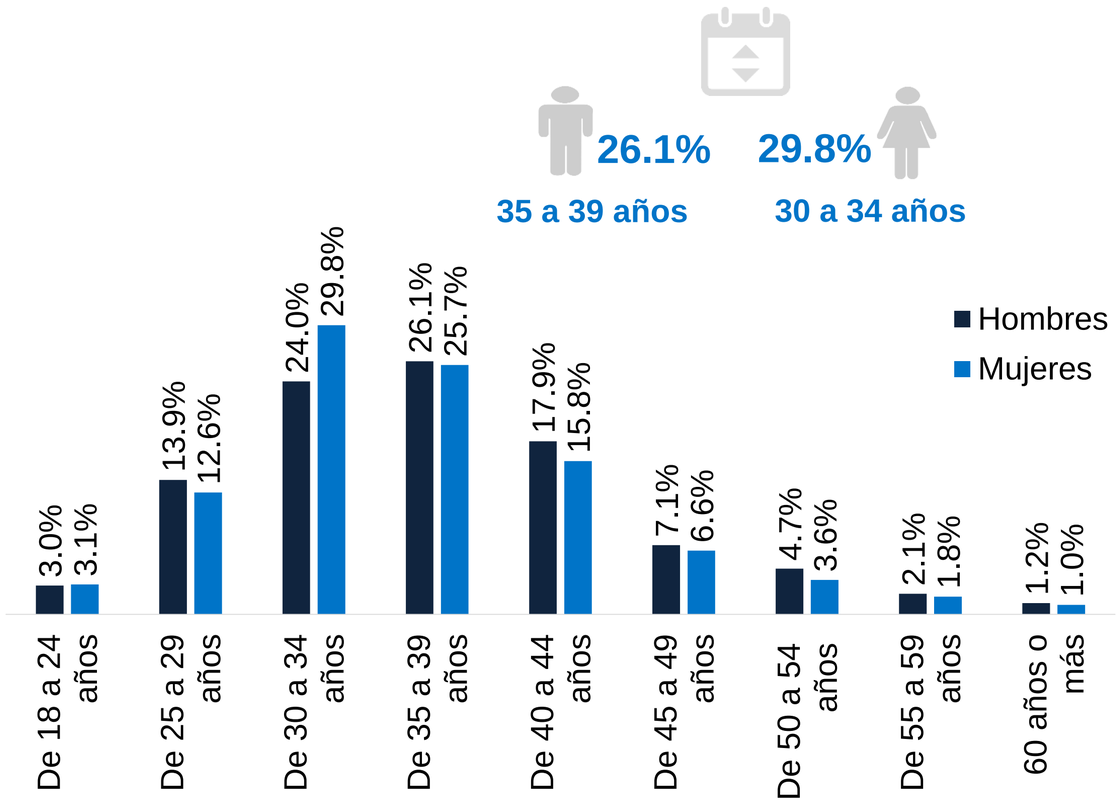

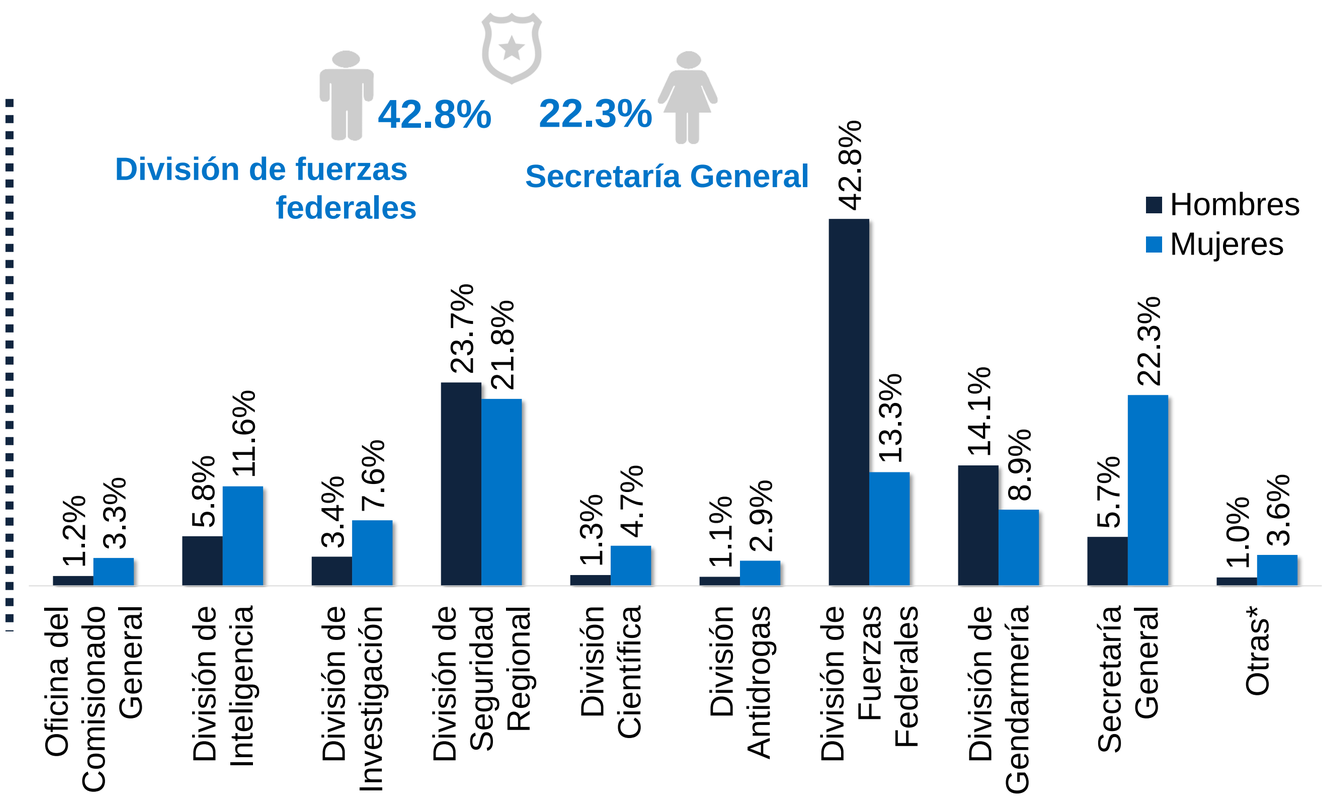

*Incluye: Unidad de Asuntos Internos, Dirección General de Asuntos Jurídicos y Órgano Interno de Control.

La suma de los porcentajes para el personal de sexo masculino podría ser mayor al 100% debido a los decimales.

INEGI

Recursos presupuestales

Durante **2017** la Policía Federal ejerció un presupuesto total de **30 mil 126 millones 217 mil 337 pesos**. La distribución de dicho presupuesto por capítulo de gasto se presenta a continuación:

Capitulo 1000

Servicios Personales

16,050,825,509

Capitulo 2000



Materiales y Suministros

2,087,939,579

Capitulo 3000

Servicios generales

11,854,290,341

Capitulo 4000



Transferencias*

131,471,417

Capitulo 6000

Inversión pública

1,690,491

Nota: la cifra total y por capítulo del gasto se redondearon al entero más próximo. No se registraron cifras para el capítulo 5000 (Bienes muebles, inmuebles e intangibles).

* Transferencias, asignaciones, subsidios y otras ayudas

$30,126,217,337

Presupuesto total ejercido

INEGI

Infraestructura para el ejercicio de la función

Al cierre de 2017 a nivel nacional se reportaron 316 unidades de infraestructura policial, presentando la siguiente distribución:

Coordinación Estatal

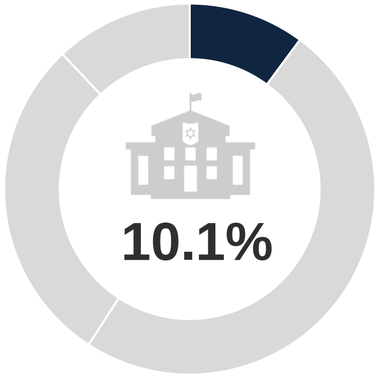

32

100.0%
en funcionamiento

Estaciones

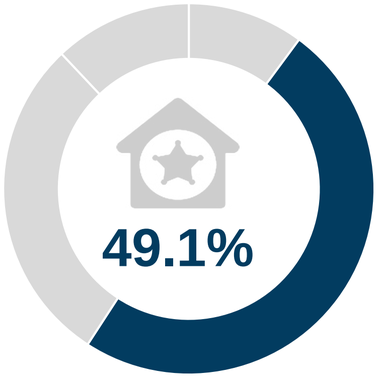

155

97.4%
en funcionamiento

Subestaciones

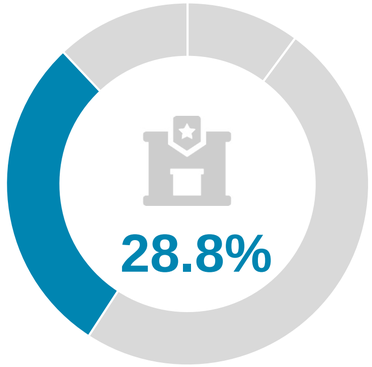

91

100.0%
en funcionamiento

Otras*

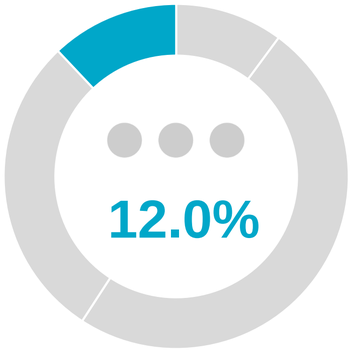

38

92.1%
en funcionamiento

*Incluye: Academias, Centros de atención integral de tránsito fronterizo, centros de mando, centros tácticos operativos, puntos tácticos de revisión, unidades caninas, oficinas operativas, oficinas administrativas.

Líneas telefónicas y computadoras

Al cierre de **2017** se reportaron **10 mil 716 aparatos telefónicos** y **18 mil 705 computadoras** en la Policía Federal, con el siguiente desagregado de la información:

87.7%
Fijos

12.3%
Móviles

10,716

28.3 por cada 100 servidores públicos

79.0%
Personales

21.0%
Portátiles

18,705

49.4 por cada 100 servidores públicos

Módulo 2. Seguridad Pública Federal

INEGI

Personas aseguradas

Durante 2017, la Policía Federal aseguró a 19 mil 799 personas por su participación en la comisión de hechos probablemente delictivos, de las cuales 5.4% fueron mujeres.

Sexo

5.4%
Mujeres

No identificado: 1.3%

Nacionalidad

98.7%
Nacionales

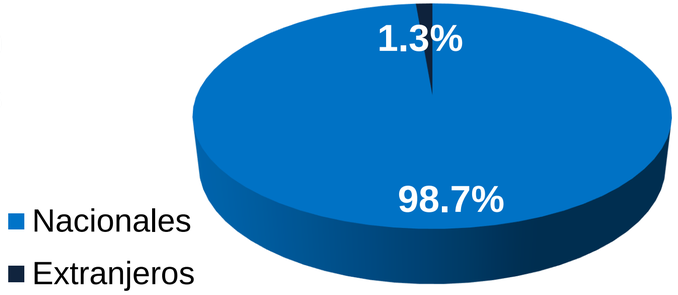

19,799
personas aseguradas

Edad

32.8% **hombres** **De 25 a 34 años** **2.2%** **Mujeres**

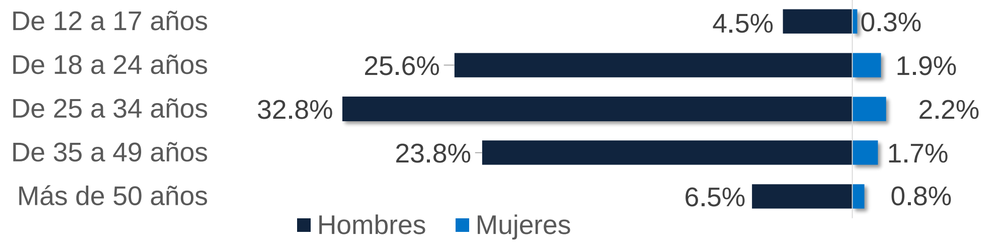

Nota: los cálculos se realizaron con base en 7,666 personas aseguradas, no se incluyeron aquellas para las que no fue posible identificar el rango de edad ni el sexo.

La suma de los porcentajes podría ser mayor al 100% debido a los decimales.

Hechos probablemente delictivos

37.6%
Posesión de narcóticos

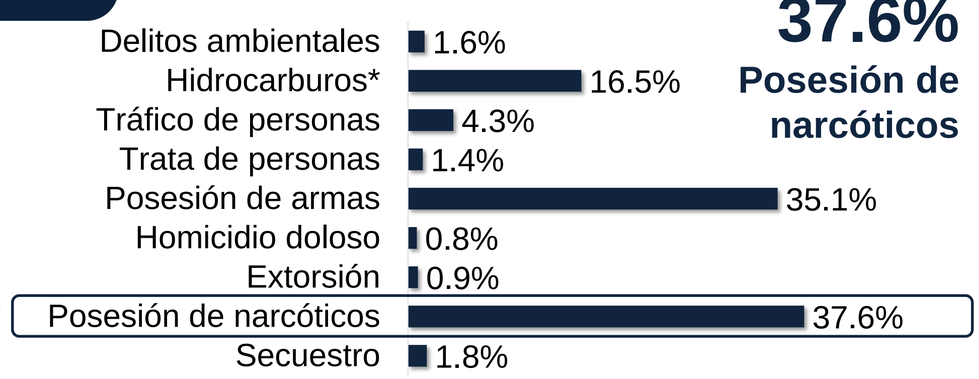

Nota: únicamente se consideró a las personas que participaron en la comisión de un hecho probablemente delictivo seleccionado (7,504).

*Delitos en materia de hidrocarburos (sustracción, alteración y aprovechamiento de hidrocarburos).

INEGI

Aseguramientos

Durante **2017**, la Policía Federal aseguró **263 mil 108 armas de fuego, municiones** y **explosivos**, así como **20 millones 276 mil 836* litros** de **hidrocarburos**. En cuanto a los **narcóticos**, se aseguraron en total **96 mil 403* kilogramos**, de ellos **97.8%** fue de **Mariguana**. Asimismo, se aseguraron **268 mil 239 cápsulas** y/o **tabletas**, de ellas **88.6%** fueron **psicotrópicos**.

97.7%
Cartuchos

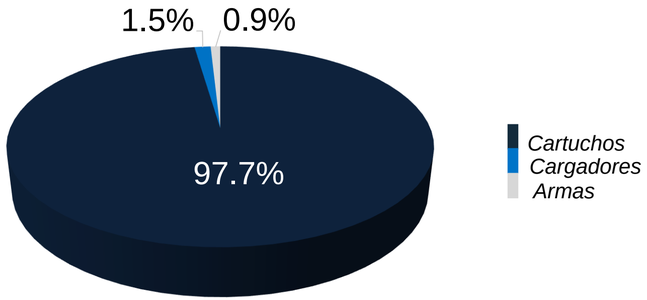

No se graficaron las categorías “Lanzagranadas/ lanzacohetes” y “Granadas”, mismas que en suma equivalen al 0.02%.

La suma de los porcentajes podría ser mayor al 100% debido a los decimales.

29.9%
Diésel (litros)

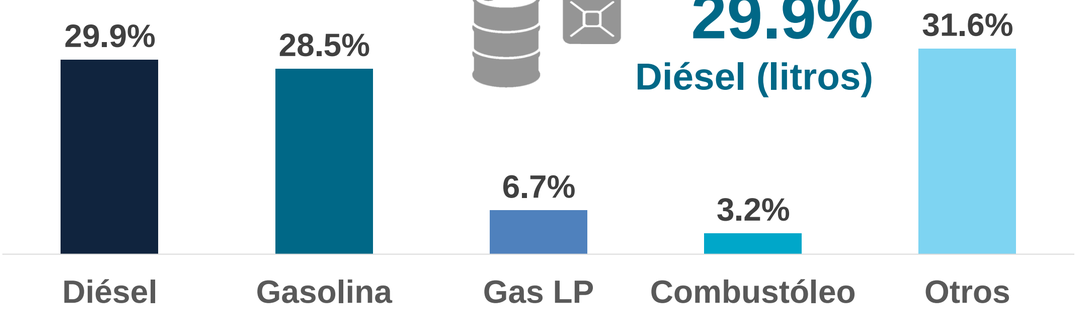

La suma de los porcentajes podría ser menor al 100% debido a los decimales.

Narcótico	Cantidad en kilogramos**
Mariguana	94,267.5
Cocaína	1,140.1
Metanfetamina	628.1
Amapola	366.7
LSD	0.3

268,239
Cápsulas y/o tabletas

*Las cifras se redondearon al entero más próximo.
**Las cifras se redondearon hasta un decimal.

INEGI

Aseguramientos

En el mismo periodo la Policía Federal aseguró **34 mil 786 vehículos, 52.7% con reporte de robo**. El **99.8%** de los vehículos fueron **terrestres**:

45.3% de los vehículos asegurados en el país

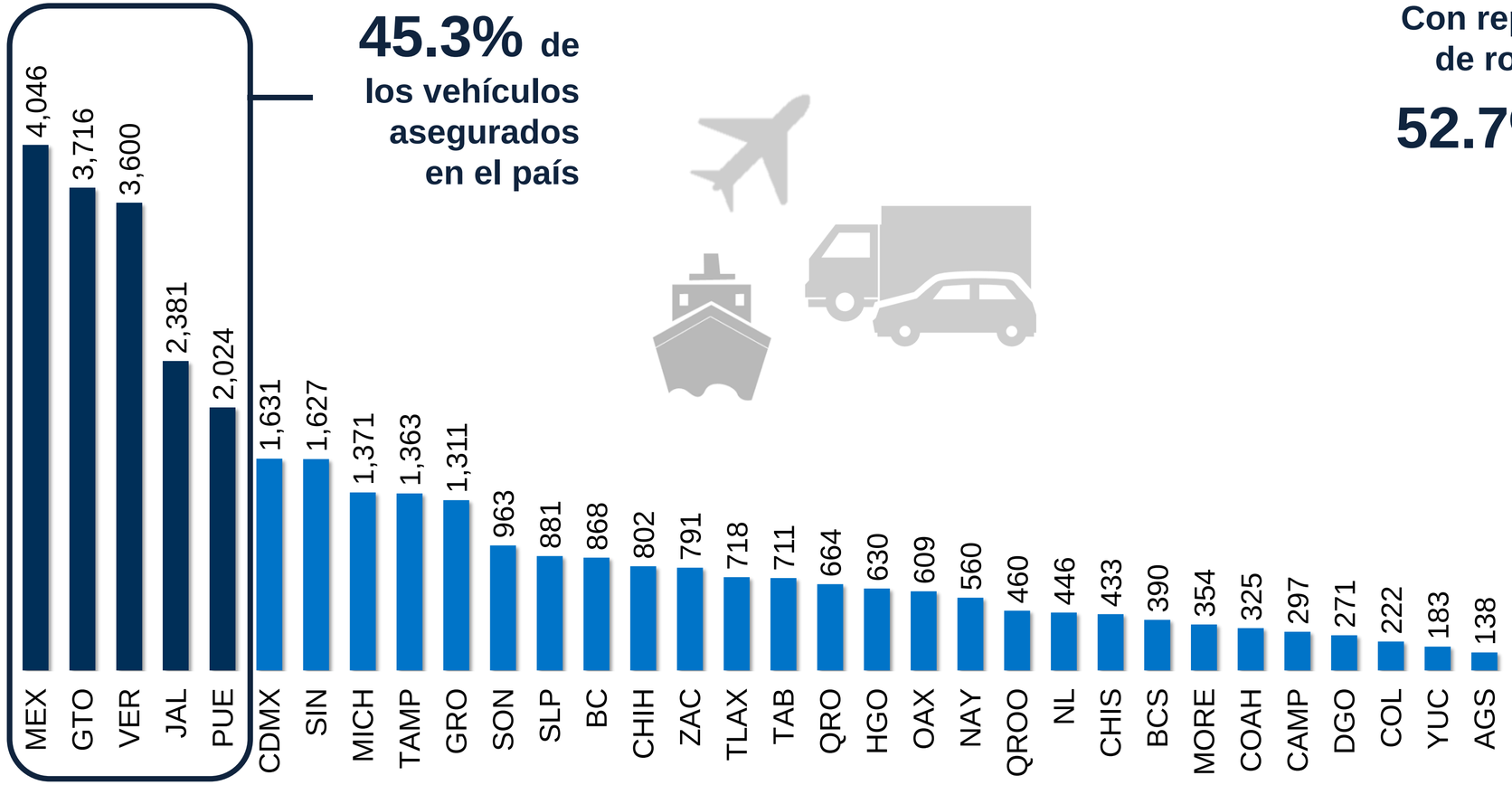

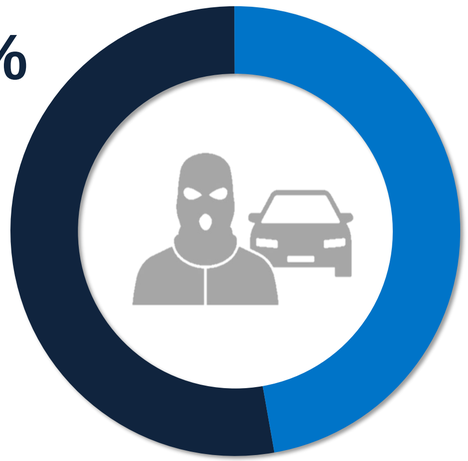

INEGI

Reportes sobre incidentes electrónicos

Durante 2017, la División Científica de la Policía Federal atendió 9 mil 913 reportes por incidentes electrónicos, 96.9% se recibió a través del Centro Nacional de Atención Ciudadana; a su vez, fraude comercio electrónico fue el incidente más frecuente fue con 3 mil 623 reportes.

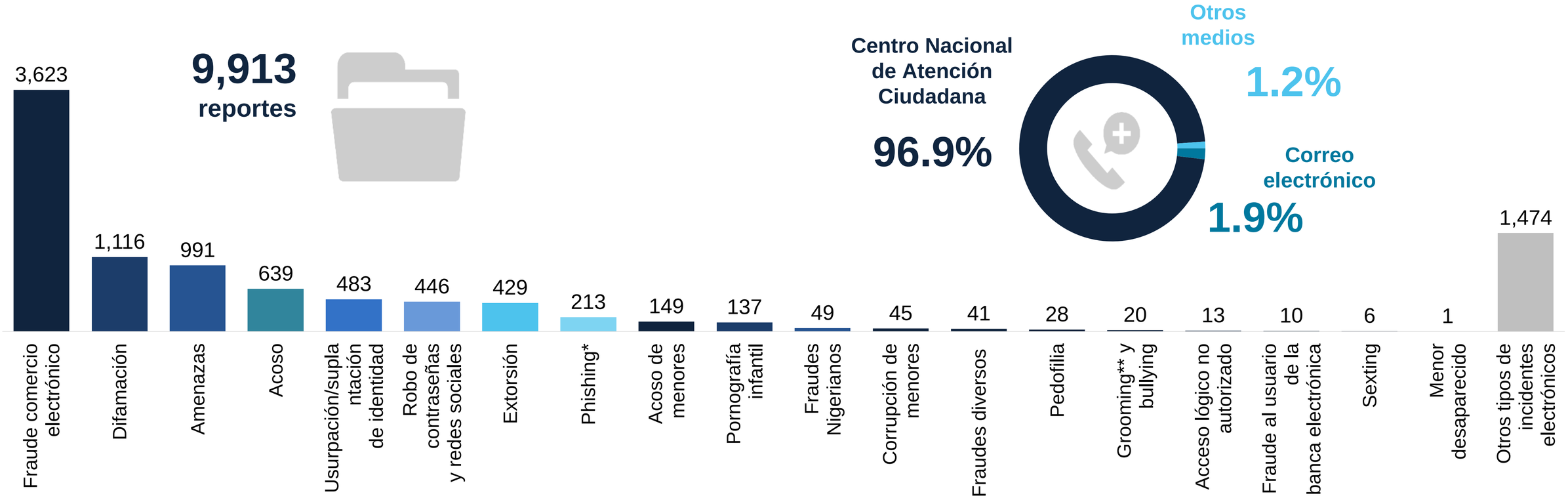

*Consiste en hacerse pasar por una persona o empresa de confianza en una aparente comunicación oficial electrónica, para el robo de datos.
**Consiste en acciones premeditadas por parte de un adulto con el fin de estrechar lazos de amistad con un niño/a para obtener una satisfacción sexual.

INEGI

Enfrentamientos

Durante 2017, tuvieron lugar 59 eventos por enfrentamientos entre la Policía Federal y probables miembros de la delincuencia organizada, en ellos se abatieron a 89 personas como se muestra a continuación:

Eventos por Entidad Federativa

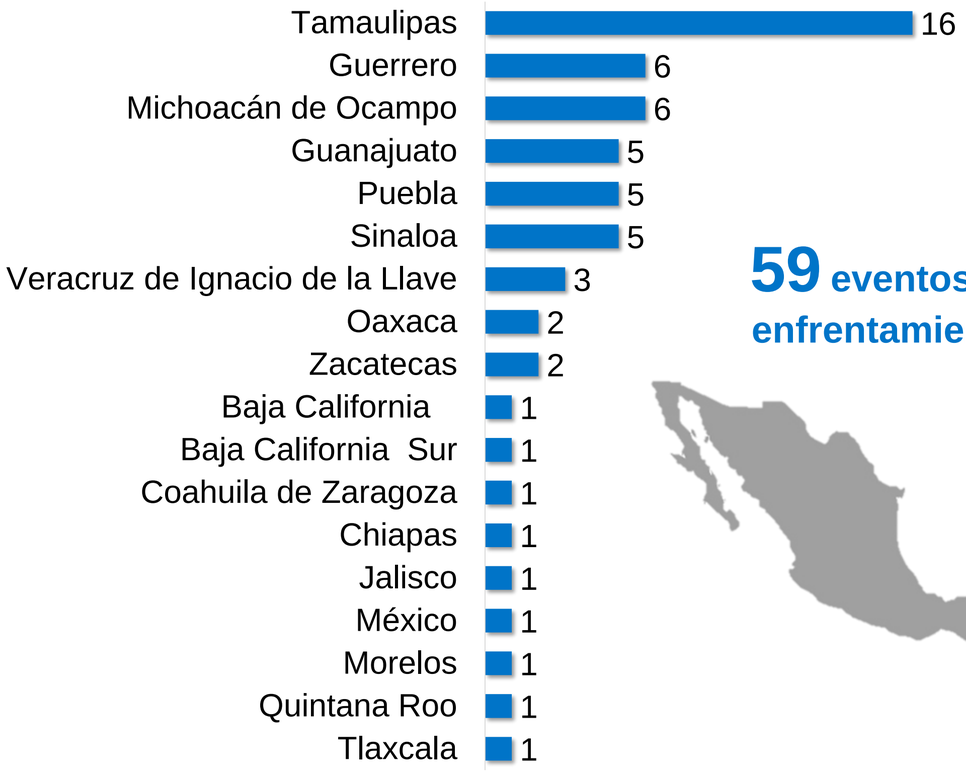

59 eventos por enfrentamientos

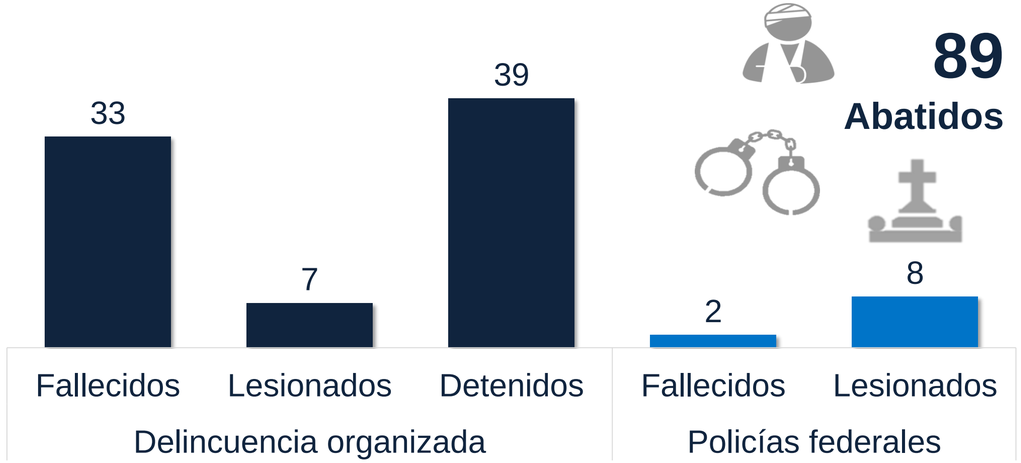

88.8%
Probables miembros de la delincuencia organizada

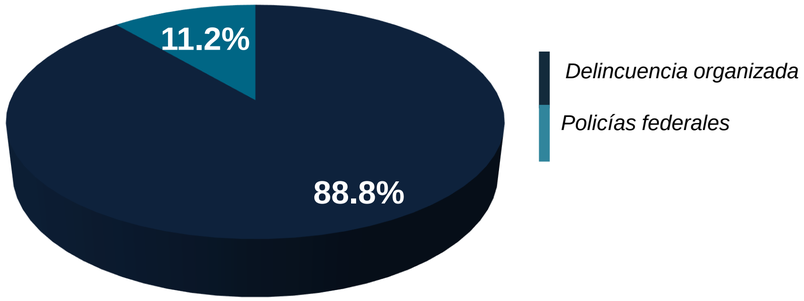

Acciones en carreteras y puentes

Durante **2017**, la Policía Federal recorrió **286 millones 992 mil 996 kilómetros** en **patrullajes** realizados en carreteras y puentes de jurisdicción federal. Asimismo, brindó **2 millones 930 mil 318 ayudas a la ciudadanía** y llevó a cabo **178 mil 592 operativos**, mismos que se desglosan a continuación:

2,930,318
Ayudas a la ciudadanía

286,992,996
Kilómetros en patrullajes

24.5%
Operativos cinturón

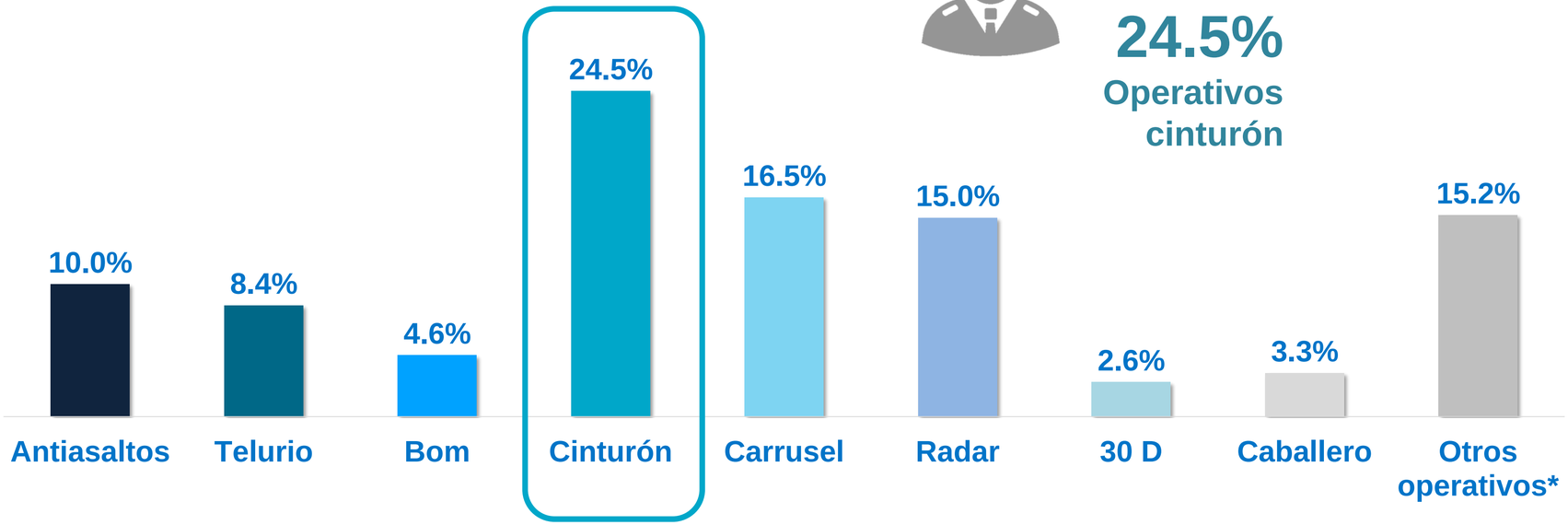

No se incluyeron los operativos “Nodriza” y “Lince”, que en suma corresponden al 0.11%.
La suma de los porcentajes podría ser mayor al 100% debido a los decimales.

*Incluye operativos para la prevención de accidentes tales como: Operativo CASCO, Operativo GAET, Operativo Agárrate a la Vida, entre otros. Asimismo, se refiere a los operativos que las coordinaciones implementan en sus estaciones.

Siniestros y hechos probablemente delictivos

En el mismo periodo ocurrieron 11 mil 883 accidentes en carreteras y puentes de jurisdicción federal, en ellos hubo 8 mil 909 personas lesionadas y 2 mil 922 fallecidas. Asimismo, se registraron 434 probables robos y asaltos, 74.7% presuntamente cometidos con arma de fuego.

De los 11 mil 883 accidentes…

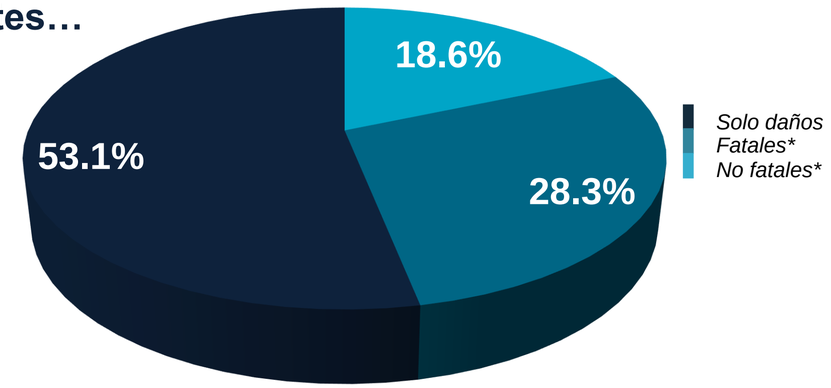

Se registraron:

2,922 Muertos

8,909 Lesionados

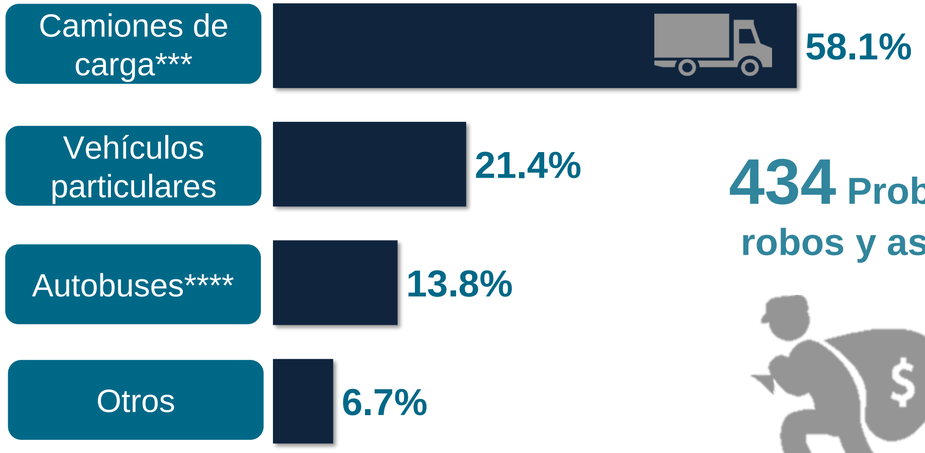

434 Probables robos y asaltos

Con arma de fuego 74.7%

Sin arma de fuego 24.2%

No especificado: 1.2%

La suma de los porcentajes podría ser mayor al 100% debido a los decimales.

*Se refiere a todo accidente de tránsito en el cual una o más personas fallecen en el lugar del evento.
**Se refiere a todo accidente de tránsito en el cual una o más personas resultan lesionadas con o sin consecuencia de muerte.

***Se refiere a los probables robos y asaltos a unidades del Servicio Público de Autotransporte Federal de Carga.
****Se refiere a los probables robos y asaltos en transporte de pasaje en general.

INEGI

Conociendo México

01 800 111 46 34
www.inegi.org.mx
atencion.usuarios@inegi.org.mx

INEGI Informa