



Censo Nacional de Transparencia, Acceso a la Información Pública y Protección de Datos Personales 2021

Presentación de resultados generales

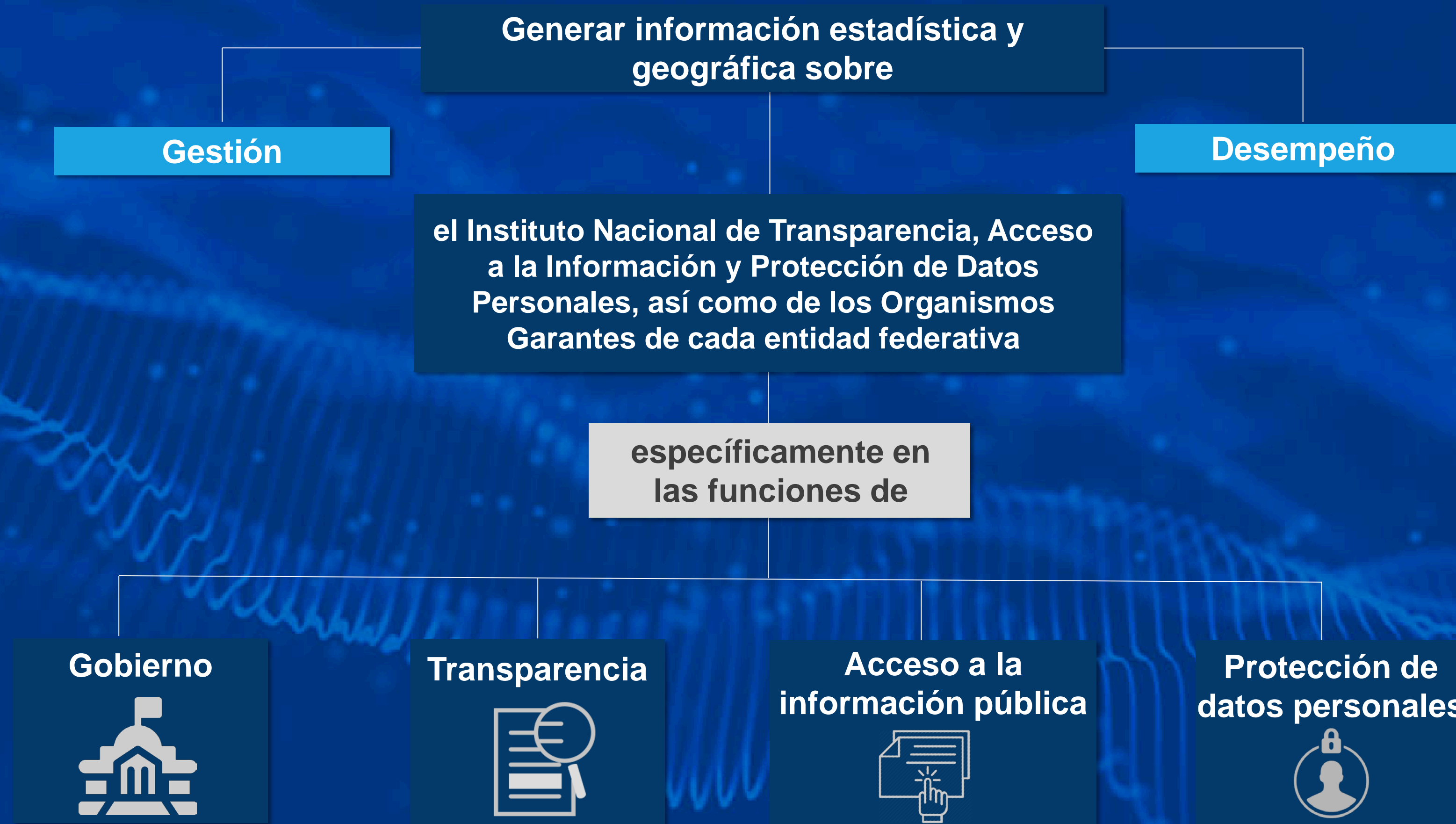


28 de septiembre de 2021
Actualización: 17 de marzo de 2022

Aspectos metodológicos y conceptuales



Objetivo general



Con la finalidad de que esta se vincule con el quehacer gubernamental dentro del proceso de diseño, implementación, monitoreo y evaluación de las políticas públicas de alcance nacional en los referidos temas.

Aspectos metodológicos



Población objetivo:

Gobierno (ámbito federal y estatal).

Cobertura geográfica:

Federal / Nacional (desglose por entidad federativa*).

Periodicidad:

Anual

Cobertura temporal:

2020 y 2021, este último sólo para las preguntas que solicitan datos al momento de la aplicación del cuestionario.

Unidad de análisis:

- Instituto Nacional de Transparencia, Acceso a la Información y Protección de Datos Personales.
- Organismo Garante (OG) del derecho de acceso a la información y protección de datos personales de cada entidad federativa.

Censo Nacional de Transparencia, Acceso a la Información Pública y Protección de Datos Personales 2021

Periodo de levantamiento:

- CNTAIPPDPF: del 12 de julio al 06 de septiembre del 2021.
- CNTAIPPDPPE: del 26 de abril al 02 de septiembre del 2021.

Es preciso advertir que el levantamiento del Censo Nacional de Transparencia, Acceso a la Información Pública y Protección de Datos Personales en los ámbitos federal y estatal ocurrió durante la contingencia sanitaria ocasionada por el virus SARS-CoV 2 (COVID 19), así como durante la implementación de medidas sanitarias para evitar su propagación, entre ellas la disminución de la capacidad instalada y la reducción de actividades.

Nota: con fecha 17 de marzo de 2022 se actualizó la presentación de resultados con las cifras definitivas

*Aplica solo para el ámbito estatal.

Temática censal



Módulo 1. Estructura organizacional y recursos

- Sección I. Consejo Consultivo.
- Sección II. Pleno del Instituto / organismo garante.
- Sección III. Estructura organizacional y recursos.
- Sección IV. Ejercicio de funciones específicas.
- Sección V. Transparencia, acceso a la información pública y protección de datos personales.
- Sección VI. Control interno y anticorrupción.
- Sección VII. Administración de archivos y gestión documental.
- Sección VIII. Plataforma Nacional de Transparencia.

Módulo 2. Garantía del acceso a la información y protección de datos personales

- Sección I. Ámbito de competencia del Instituto / organismo garante.
- Sección II. Capacitación y difusión para el fortalecimiento de la cultura de la transparencia, el acceso a la información pública y la protección de datos personales.
- Sección III. Medios de impugnación.
- Sección IV. Medidas de apremio y sanciones.
- Sección V. Denuncias por actos u omisiones.
- Sección VI. Transparencia proactiva y gobierno abierto.
- Sección VII. Protección de datos personales.

Módulo 3. Información de los sujetos obligados

- Sección I. Sujetos obligados.
- Sección II. Medidas de accesibilidad y/o ajustes razonables.
- Sección III. Portal de Obligaciones de Transparencia.
- Sección IV. Unidad de transparencia.
- Sección V. Comité de transparencia.
- Sección VI. Índice de expedientes clasificados como reservados.
- Sección VII. Asesorías.
- Sección VIII. Solicitudes de acceso a la información y protección de datos personales.
- Sección IX. Transparencia proactiva.
- Sección X. Gobierno abierto.
- Sección XI. Protección de datos personales.
- Sección XII. Obligaciones de transparencia.

Resultados generales



Estructura organizacional y recursos

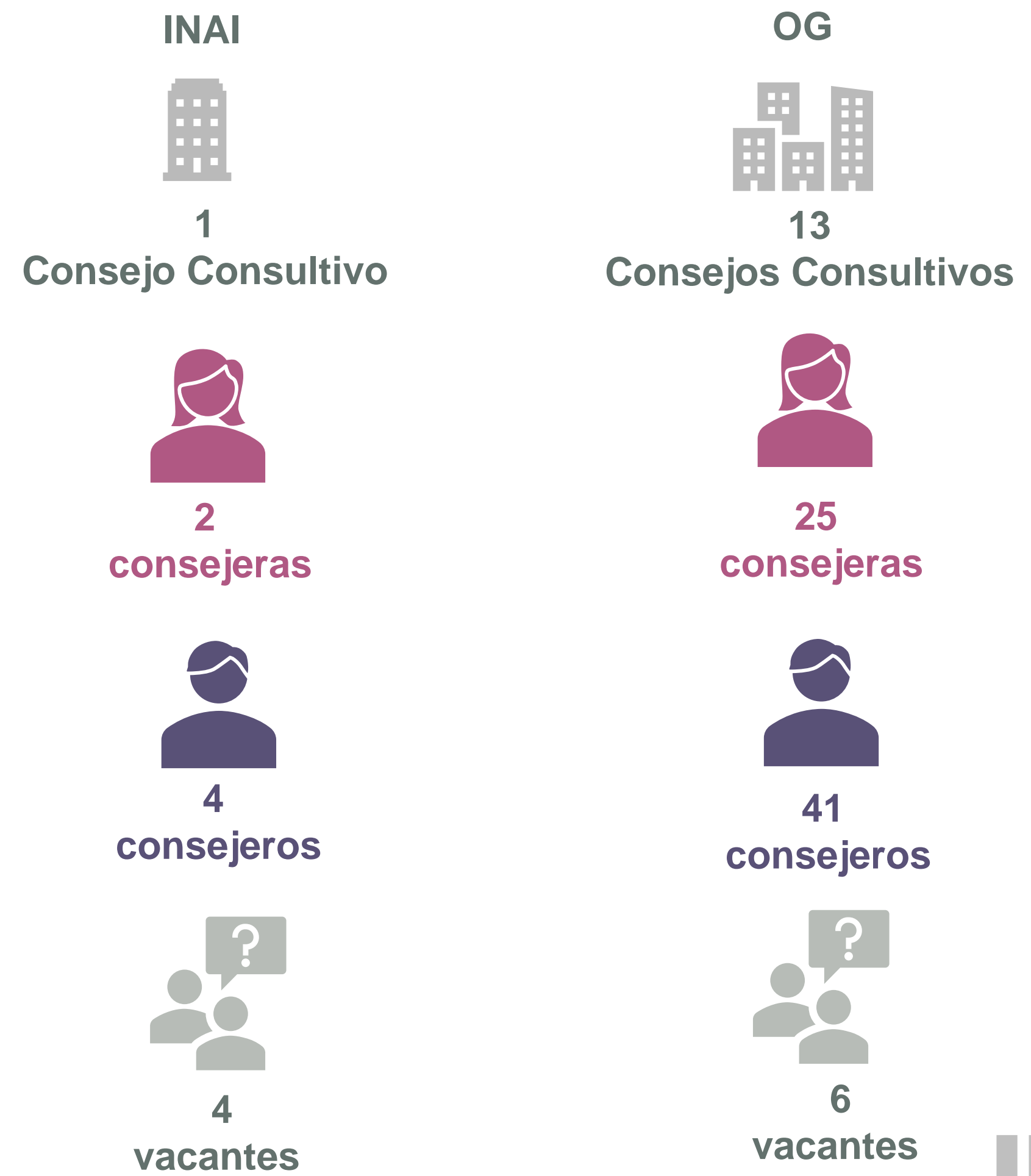


Consejos consultivos



Al cierre de **2020**, estaban constituidos **13** Consejos Consultivos en los organismos garantes (OG) y uno más en el INAI. En dichos Consejos Consultivos, se reportaron **72*** consejeras y consejeros, de los cuales, **62.5%** fueron hombres y **37.5%** fueron mujeres.

Existencia de Consejo Consultivo constituido, según entidad federativa, 2020



Consejeros, según sexo y ámbito de gobierno, 2020

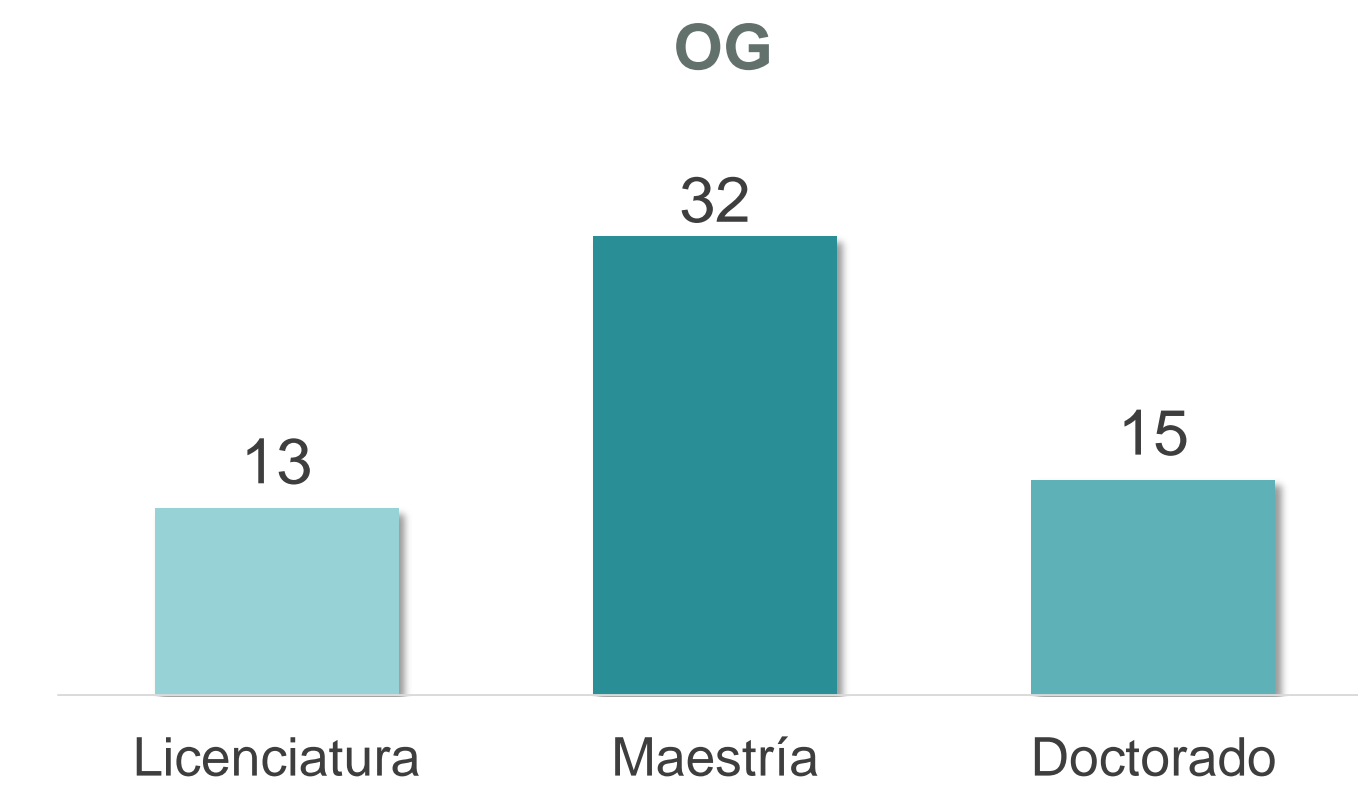
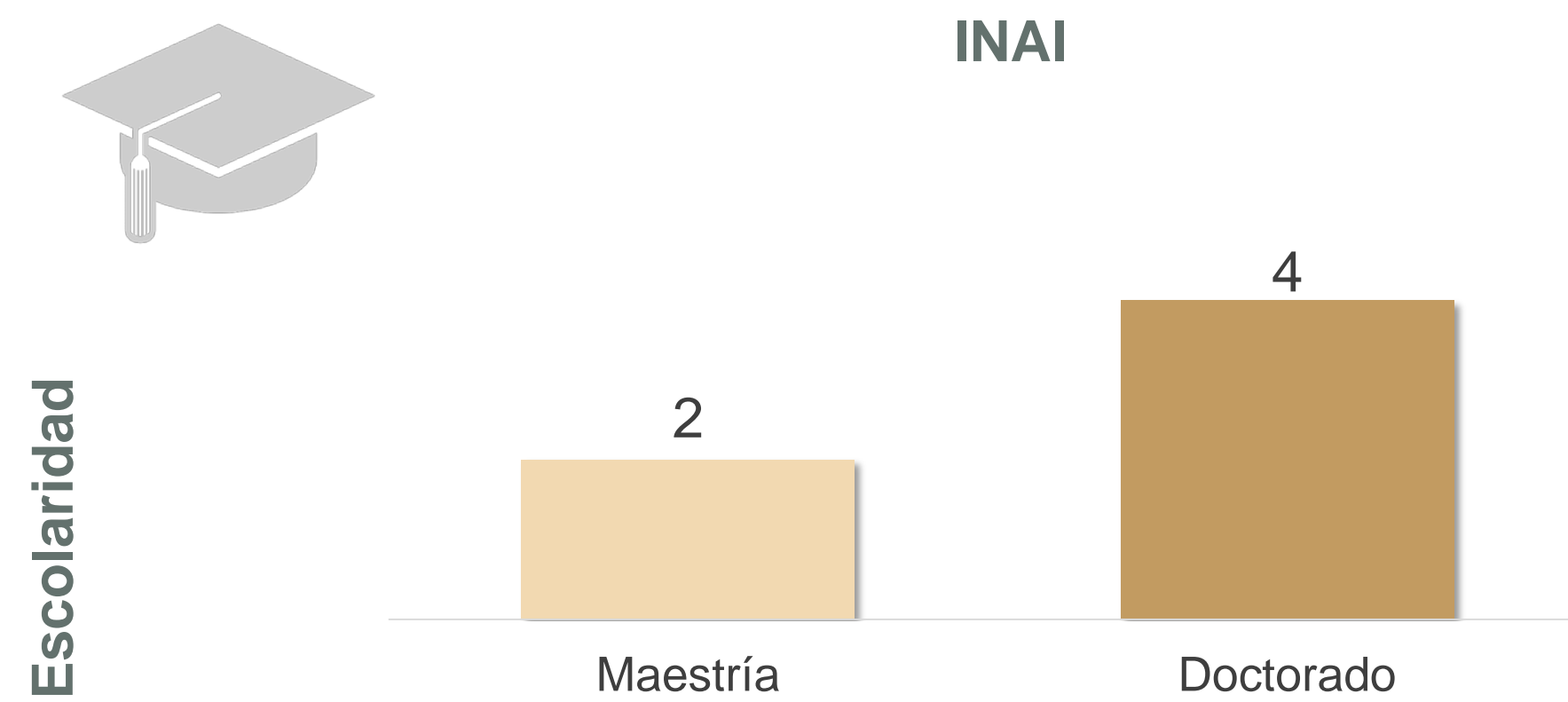


*El total no contempla la categoría "Vacante" en la cual se reportaron 6 registros por los OG y 4 registros por el INAI.

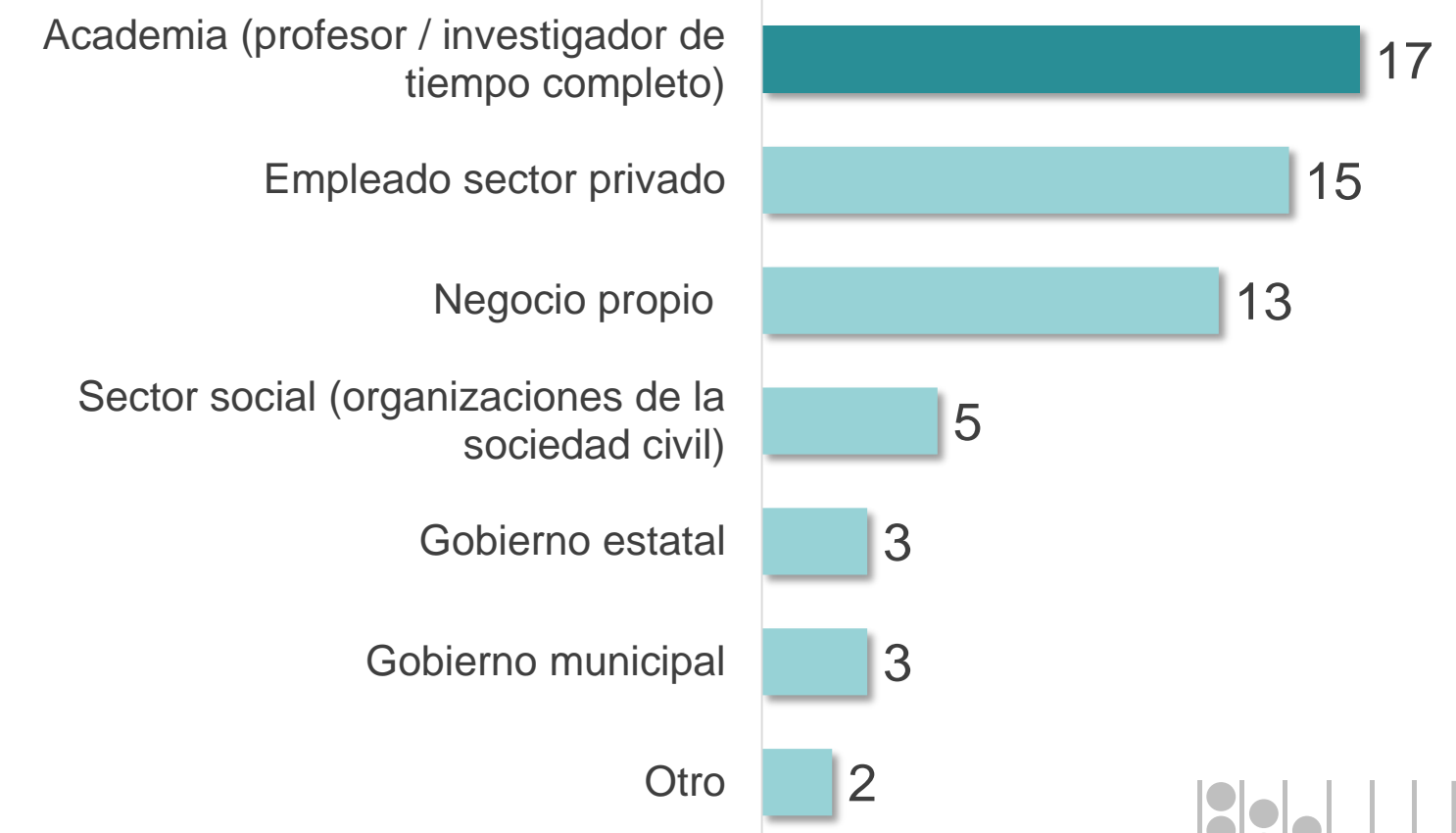
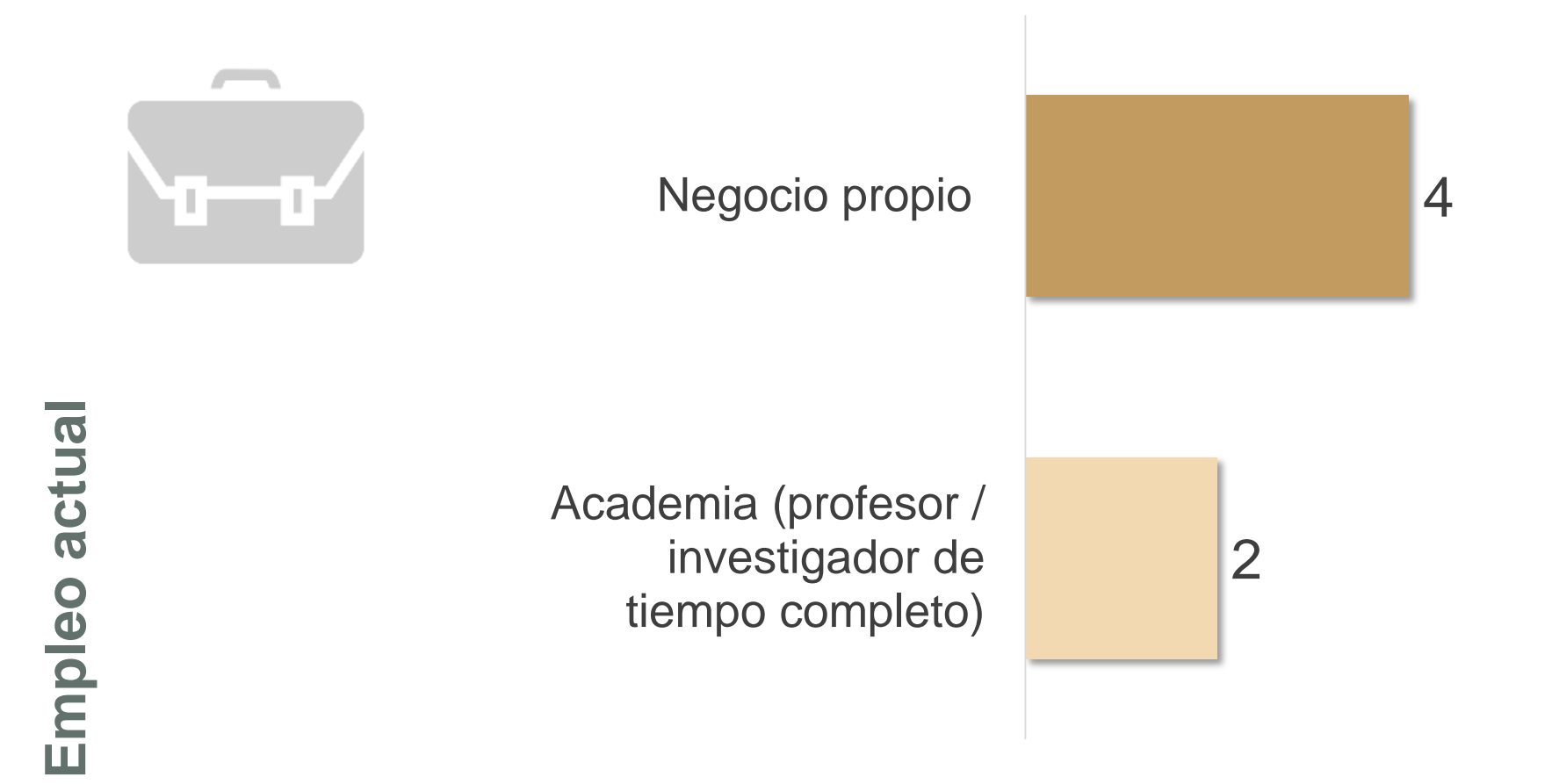
Consejeras y consejeros



Con relación al perfil de las **72** personas integrantes de los Consejos Consultivos se tiene que **47.2%** contó con estudios a nivel de **maestría** y **27.2%** reportó ser **empleado del sector privado**.



Nota: no se grafica la categoría "No se sabe" con 6 registros.



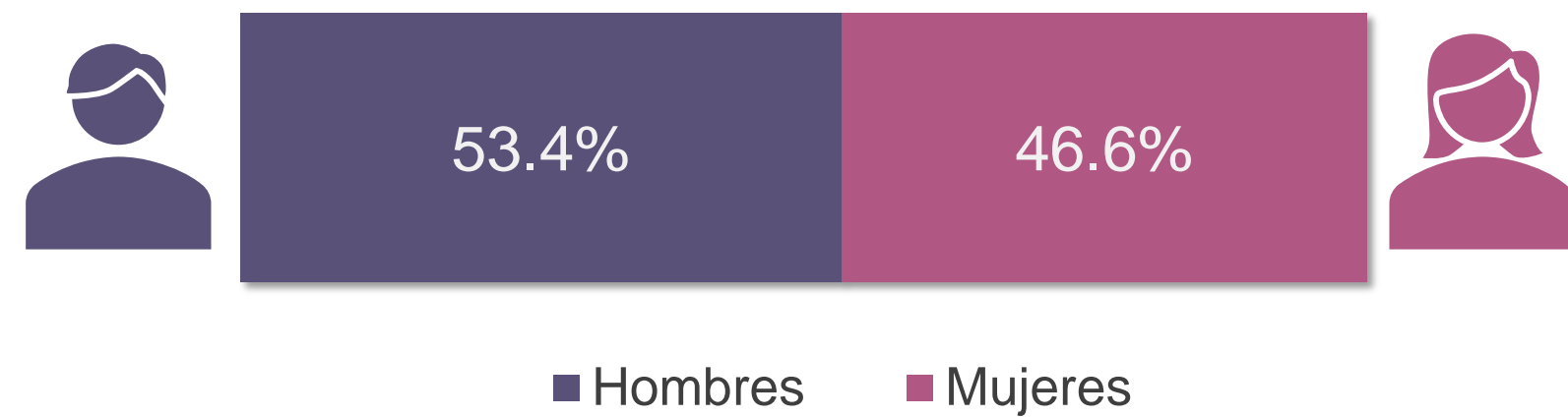
Nota: no se grafica la categoría "No se sabe" con 8 registros.

Comisionadas y comisionados

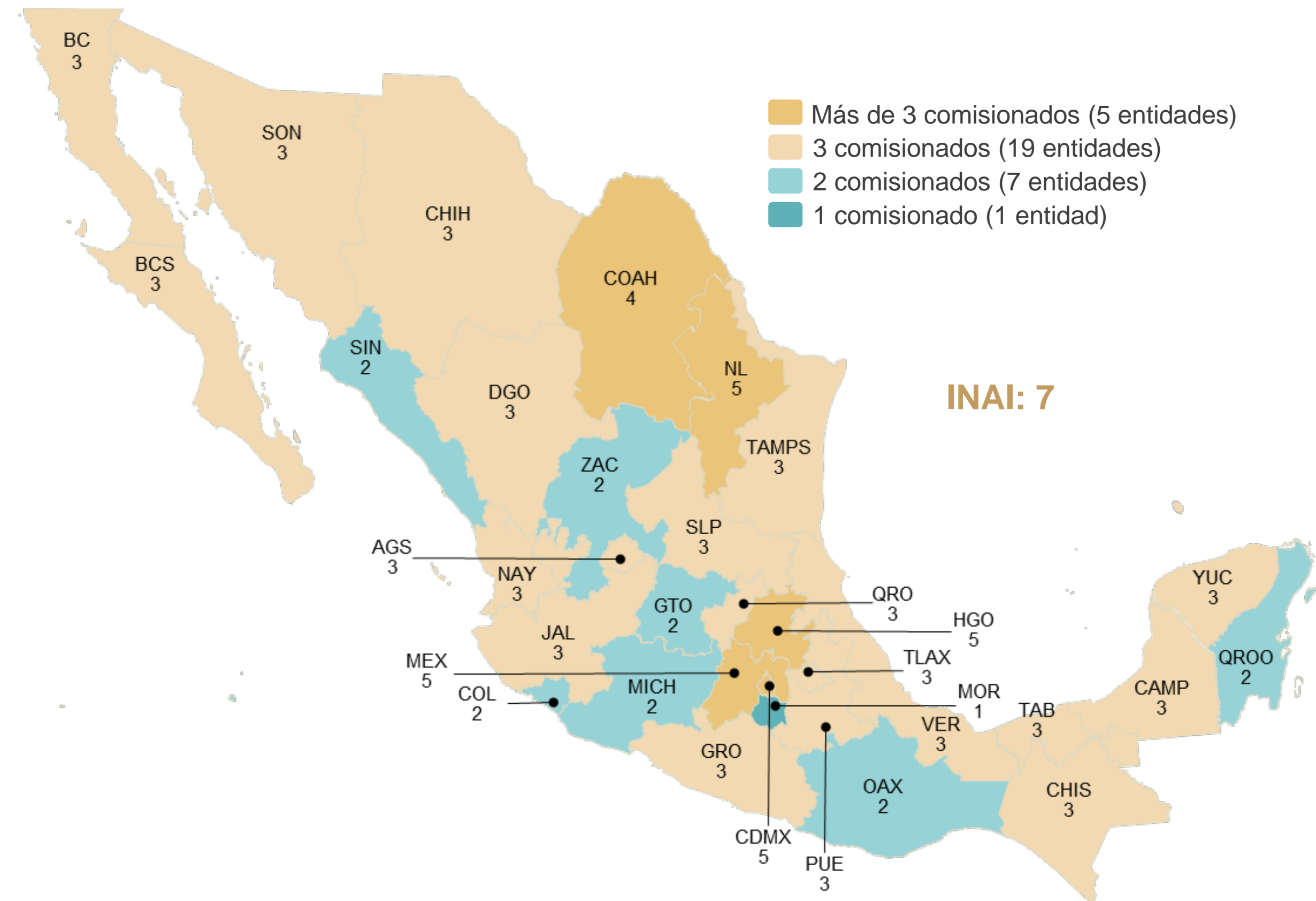


Respecto de las personas integrantes de los plenos de los OG y del INAI al cierre de **2020**, se reportaron **103*** comisionadas y comisionados, **7** en el INAI y **96** en los OG. Por sexo, los hombres representaron **53.4%** (55 comisionados) y las mujeres **46.6%** (48 comisionadas).

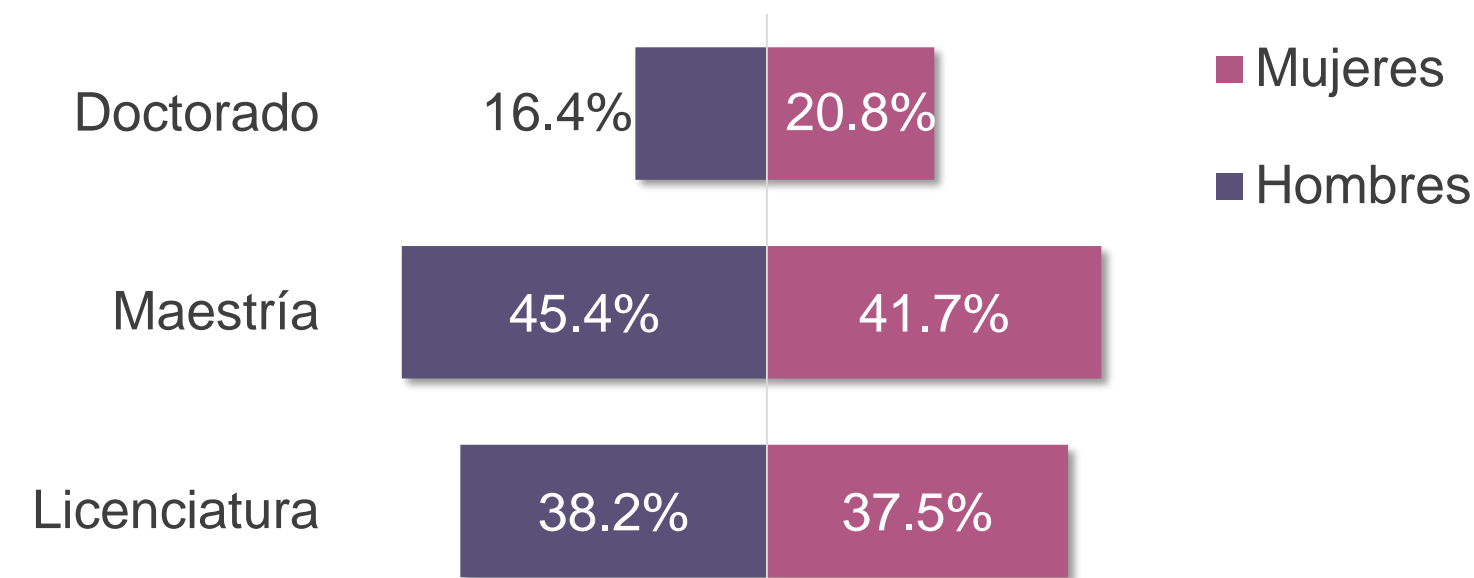
Distribución porcentual de comisionados de los plenos en el INAI y OG, según sexo, 2020



Comisionadas y comisionados de los plenos en el INAI y OG, según entidad federativa, 2020



Distribución porcentual de comisionados de los plenos en el INAI y OG, según sexo y escolaridad, 2020



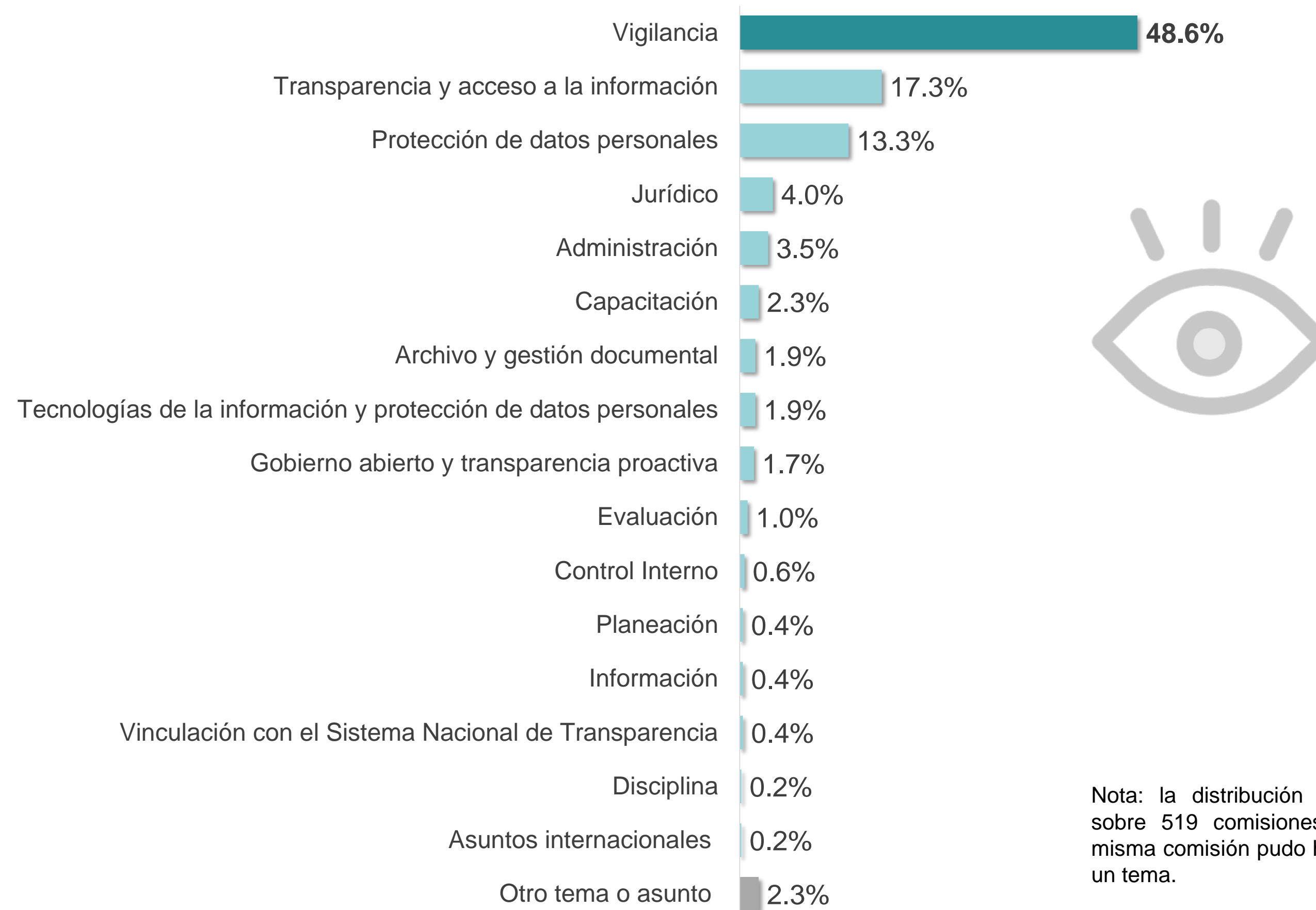
*El total no contempla la categoría "Vacante" con 10 registros en los OG

Comisiones



Se registraron **507 comisiones** que integraron los plenos en **2020**, **11** en el INAI y **496** en los OG. El tema atendido con mayor frecuencia fue **Vigilancia** al concentrar **48.6%** del total.

Distribución porcentual de comisiones en el INAI y OG de las entidades federativas, por tema o asunto, 2020



Nota: la distribución porcentual se realizó sobre 519 comisiones, toda vez que una misma comisión pudo haber atendido más de un tema.

Unidades administrativas



Al cierre de **2020**, el INAI contó con **39** unidades administrativas y los OG con **394**. De acuerdo con la principal función ejercida, **Administración y finanzas** concentró la mayor proporción de unidades administrativas con **9.7%** del total. Por su parte, **estado de México** concentró la mayor cantidad de unidades administrativas al registrar **53**.

Distribución porcentual de unidades administrativas del INAI y OG, según función, 2020



Distribución de unidades administrativas del INAI y OG, por entidad federativa, 2020

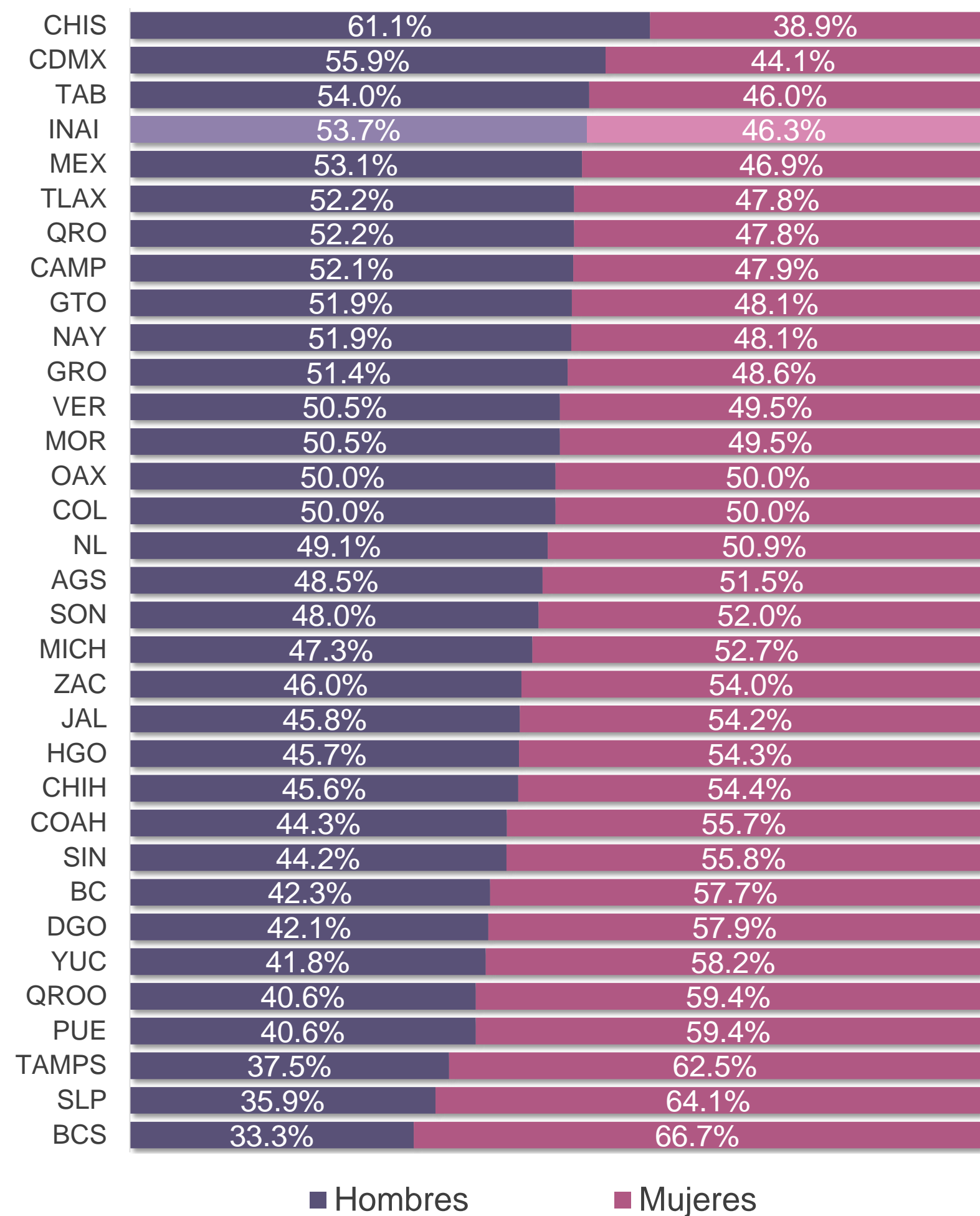


Personal

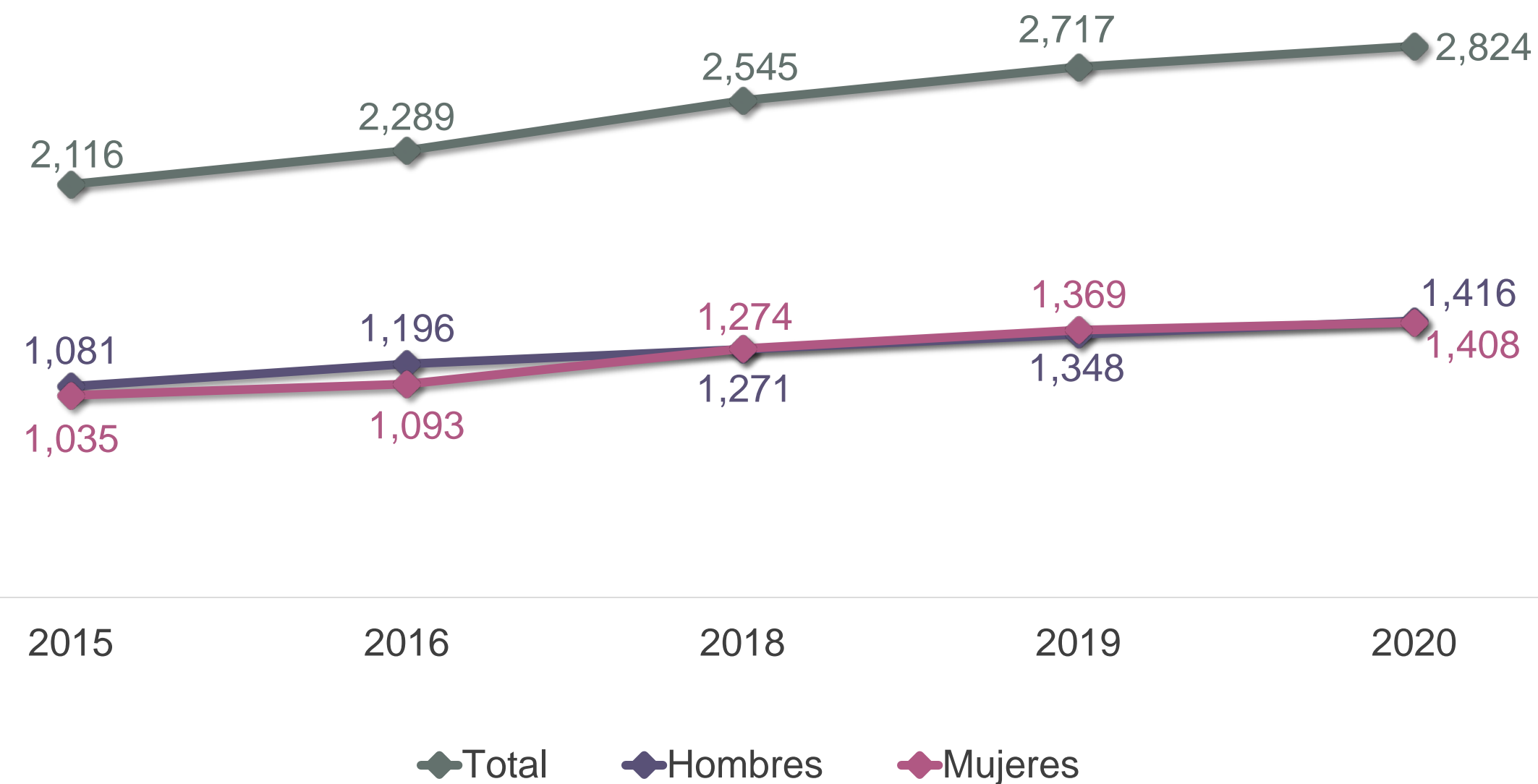


Con relación al personal adscrito a las unidades administrativas, al cierre de **2020**, el INAI contó con **791** servidoras y servidores públicos, de ellos, **53.7%** (425) eran **hombres** y **46.3%** (366), **mujeres**. Mientras que en los OG la cantidad de servidoras y servidores públicos fue de **2 033** servidoras y servidores públicos, los **hombres** representaron **48.7%** (991) y las mujeres **51.3%** (1 042). Respecto a **2019**, la cantidad de personal aumentó **3.9%** en **2020**.

Distribución porcentual del personal adscrito a las unidades administrativas del INAI y OG, según entidad federativa y sexo, 2020



Personal adscrito a las unidades administrativas del INAI y OG, según sexo, 2015 a 2020



Nota: el programa estadístico no se levantó en el año 2017, por lo que no se cuenta con información para 2017.

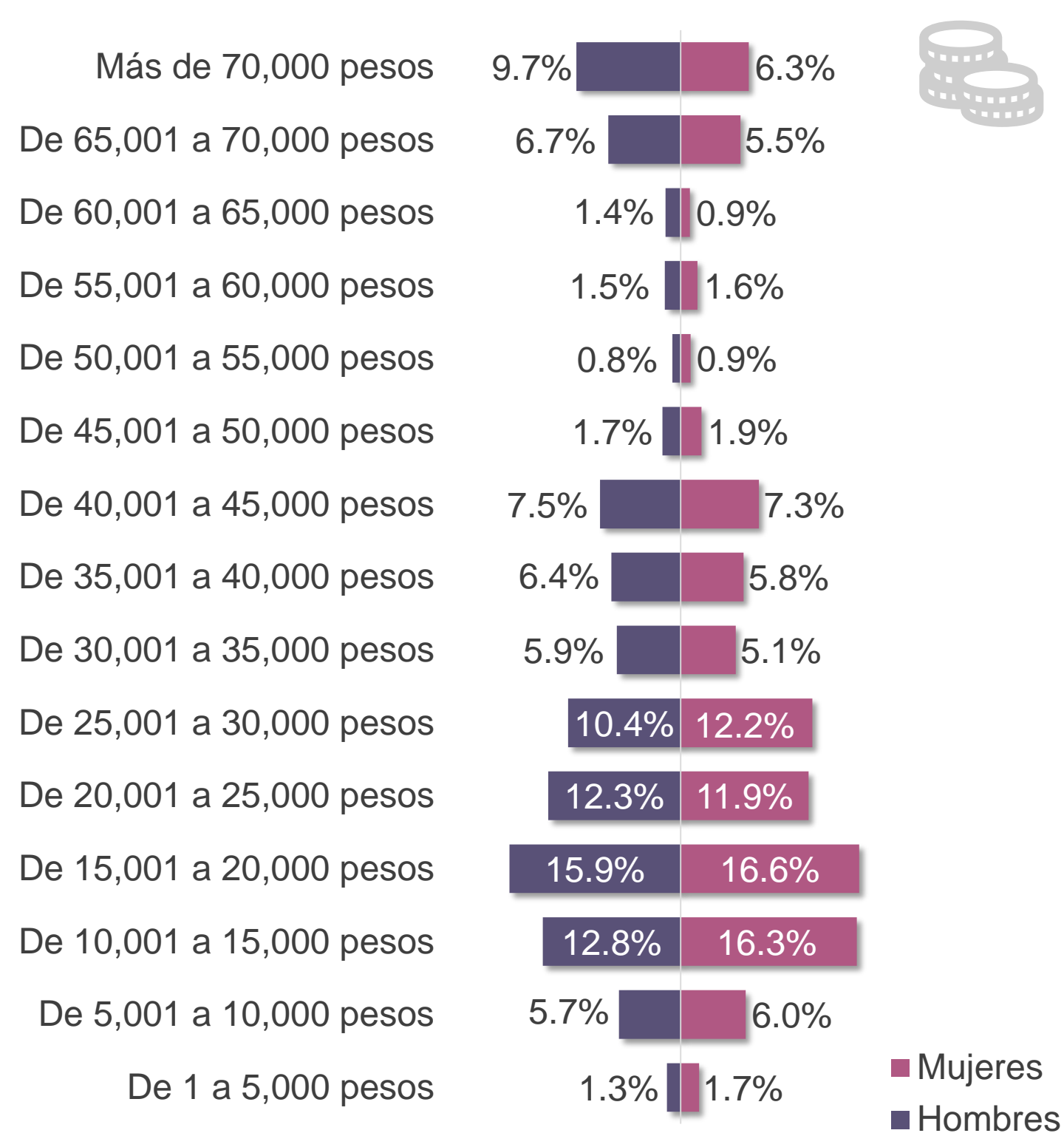


Personal

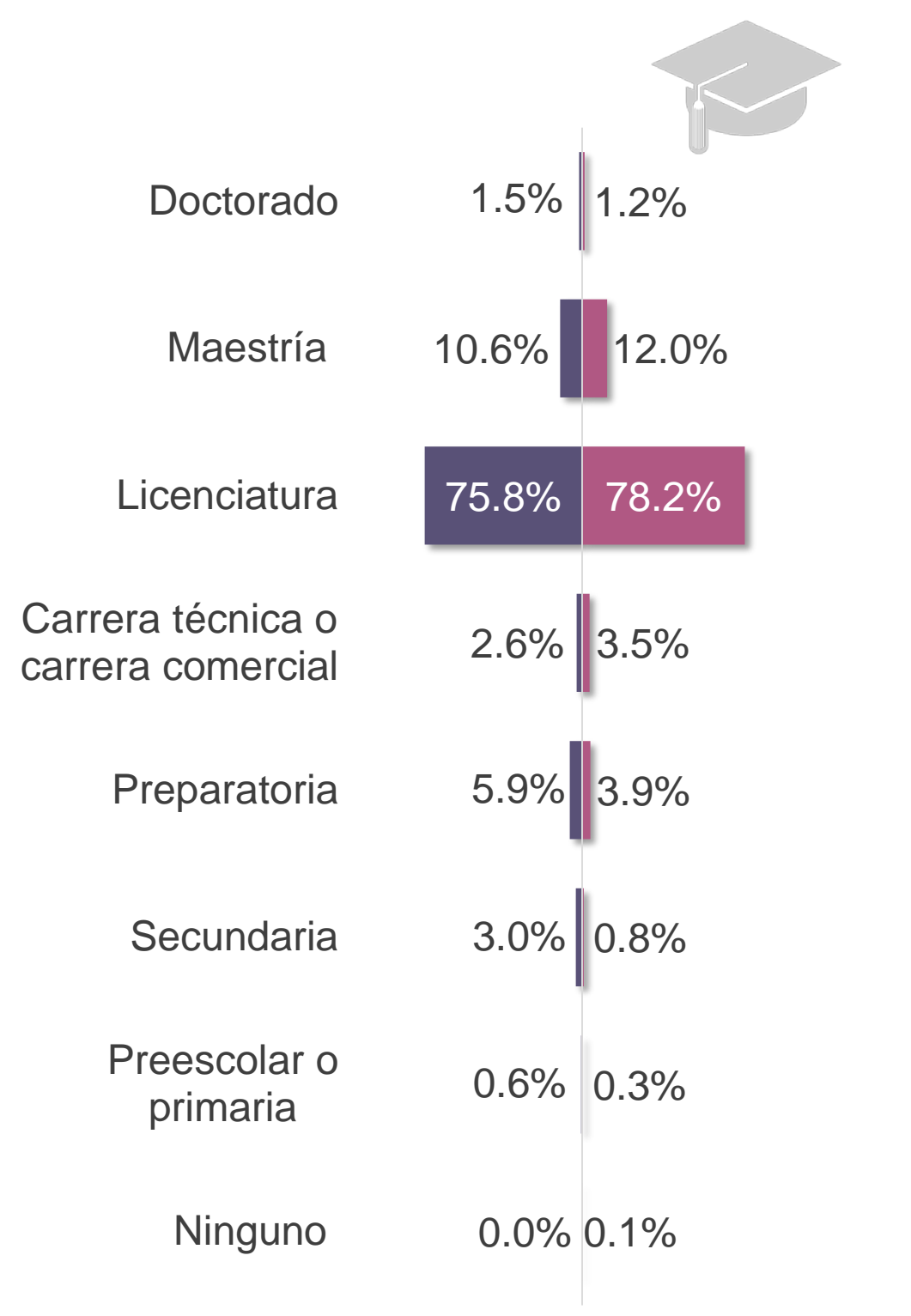


En cuanto a las **características** que presentó dicho personal, **16.2%** del personal percibieron **ingresos** entre más de **15 000 pesos hasta 20 000 pesos**. En tanto, **77.0%** contó con estudios de **licenciatura**. De acuerdo con la función principal ejercida, **13.1%** se encontró en áreas de **Asesoría a comisionados**.

Ingresos



Escolaridad



Función



Nota: del total de personal, 0.2% señaló tener algún tipo de discapacidad.

*Relación con integrantes del Sistema Nacional/Estatal Anticorrupción.

**Relación con integrantes del Sistema Nacional/Estatal de Archivos.


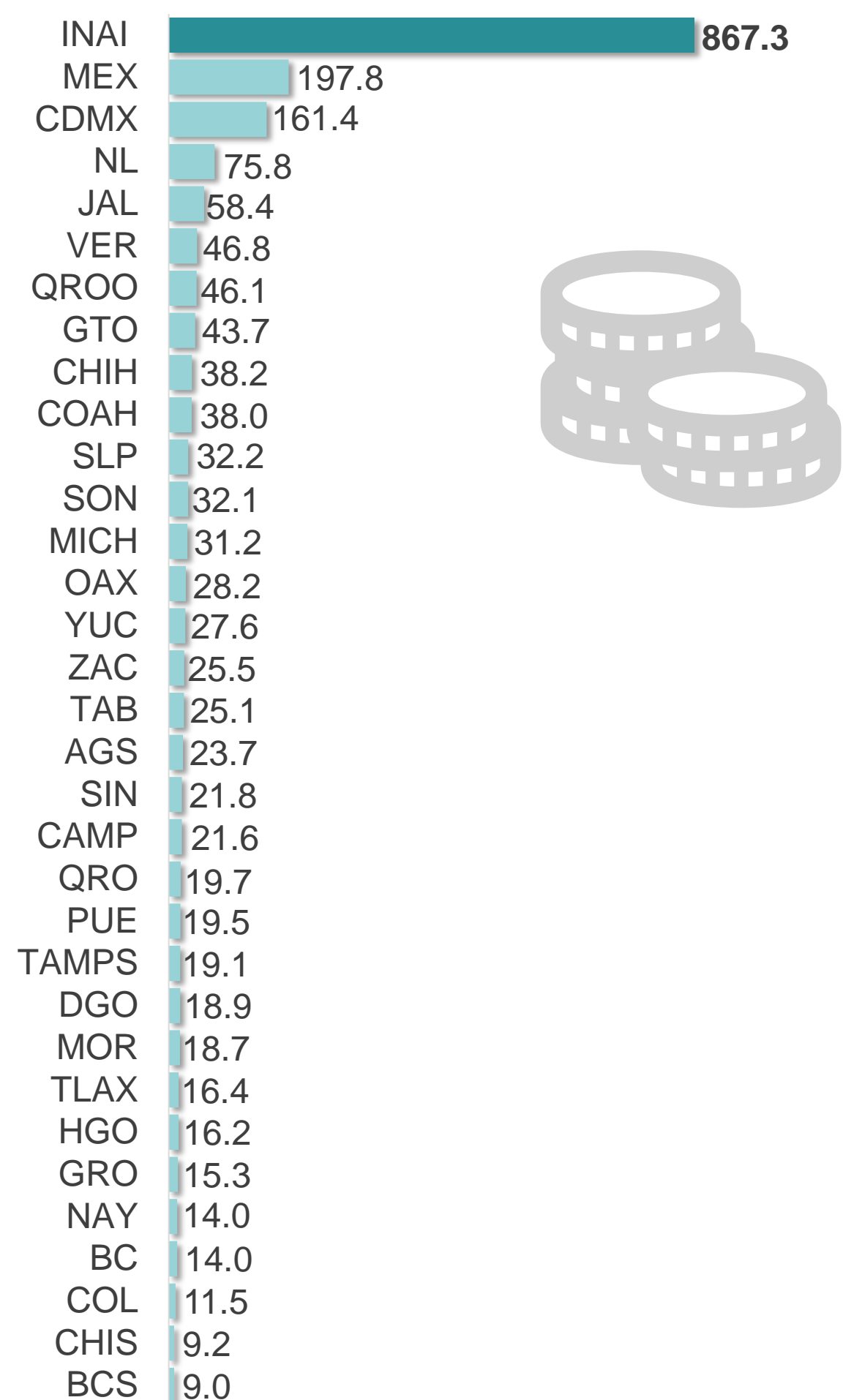
La suma de los porcentajes puede ser distinta al 100%, debido al redondeo de los decimales

Presupuesto ejercido

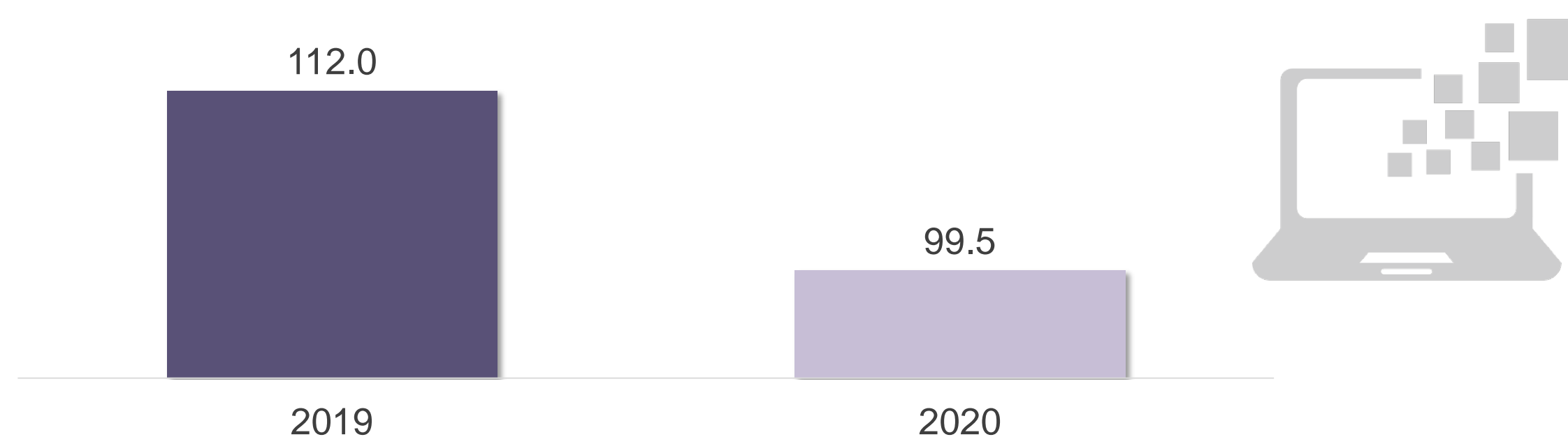


Respecto de los recursos presupuestales, durante **2020** se ejercieron **2 043 856 643 pesos***. Del total del presupuesto ejercido, **42.4%** correspondió al INAI y **57.6%** a los OG. Del total del presupuesto, la inversión destinada a **tecnologías de la información** fue de **4.9%**, mientras que para las actividades de **administración de archivos y gestión documental** fue del **0.5** por ciento.

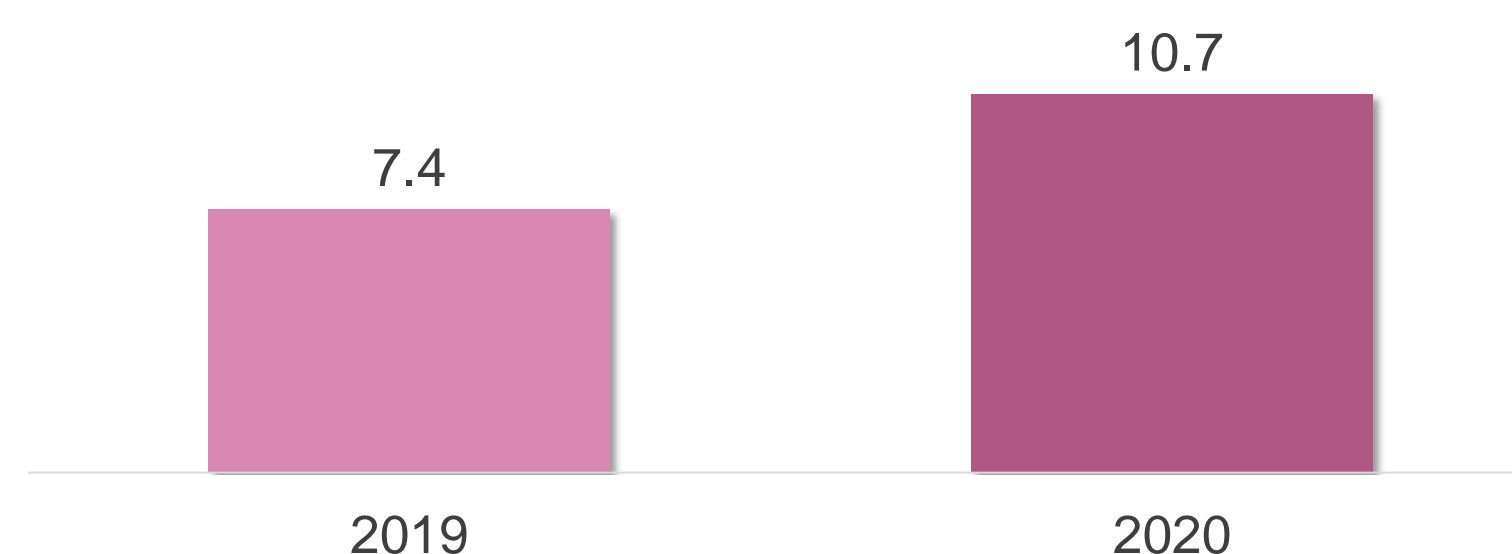
Presupuesto ejercido por el INAI y OG, por entidad federativa, 2020 (Millones de pesos)



Inversión en tecnologías de la información, 2019 a 2020 (Millones de pesos)



Inversión en actividades de administración de archivos y gestión documental, 2019 a 2020 (Millones de pesos)

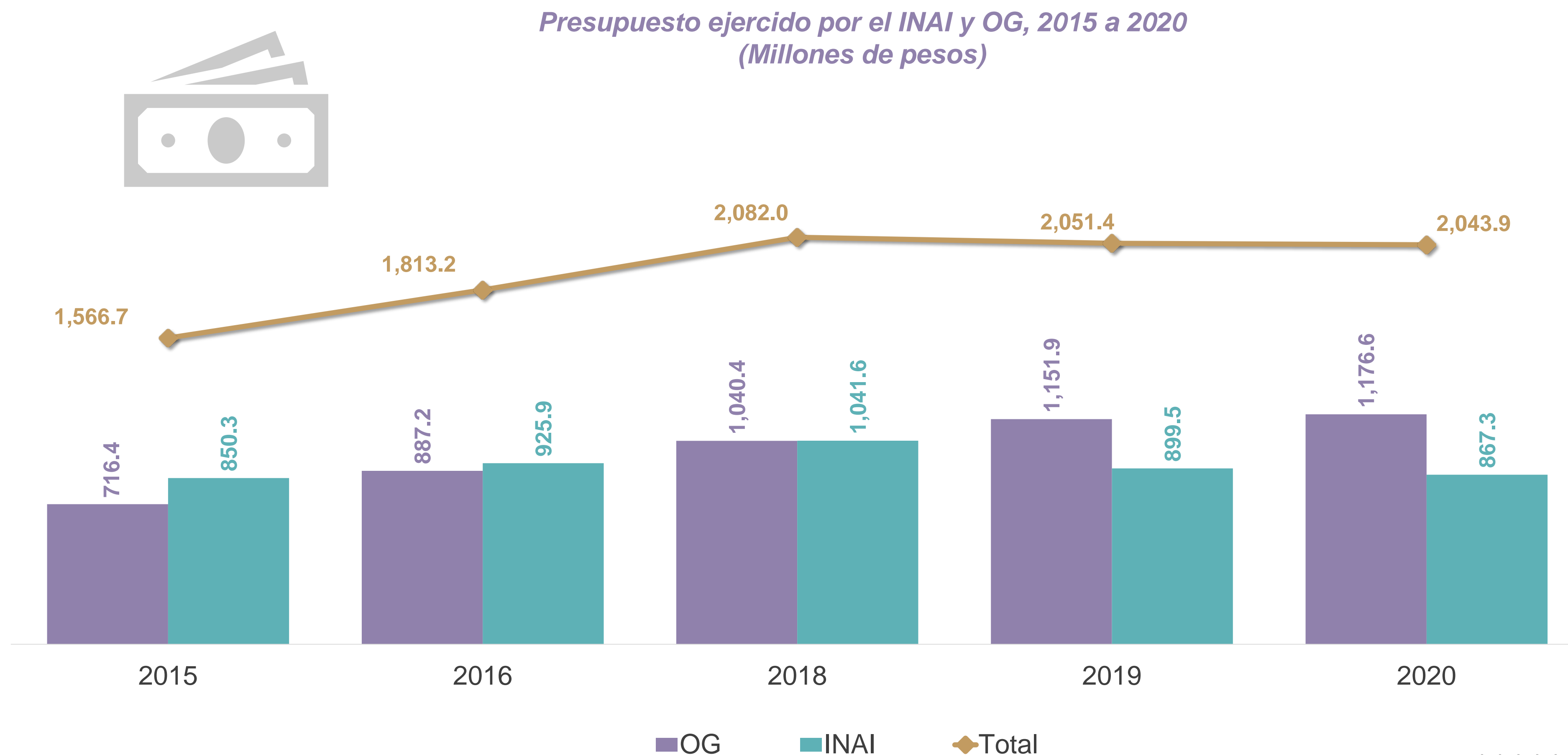


*Incluye todos los conceptos del clasificador por objeto del gasto.

Presupuesto ejercido



Respecto al presupuesto ejercido en 2019, en 2020 se reportó una disminución de 0.4 por ciento.



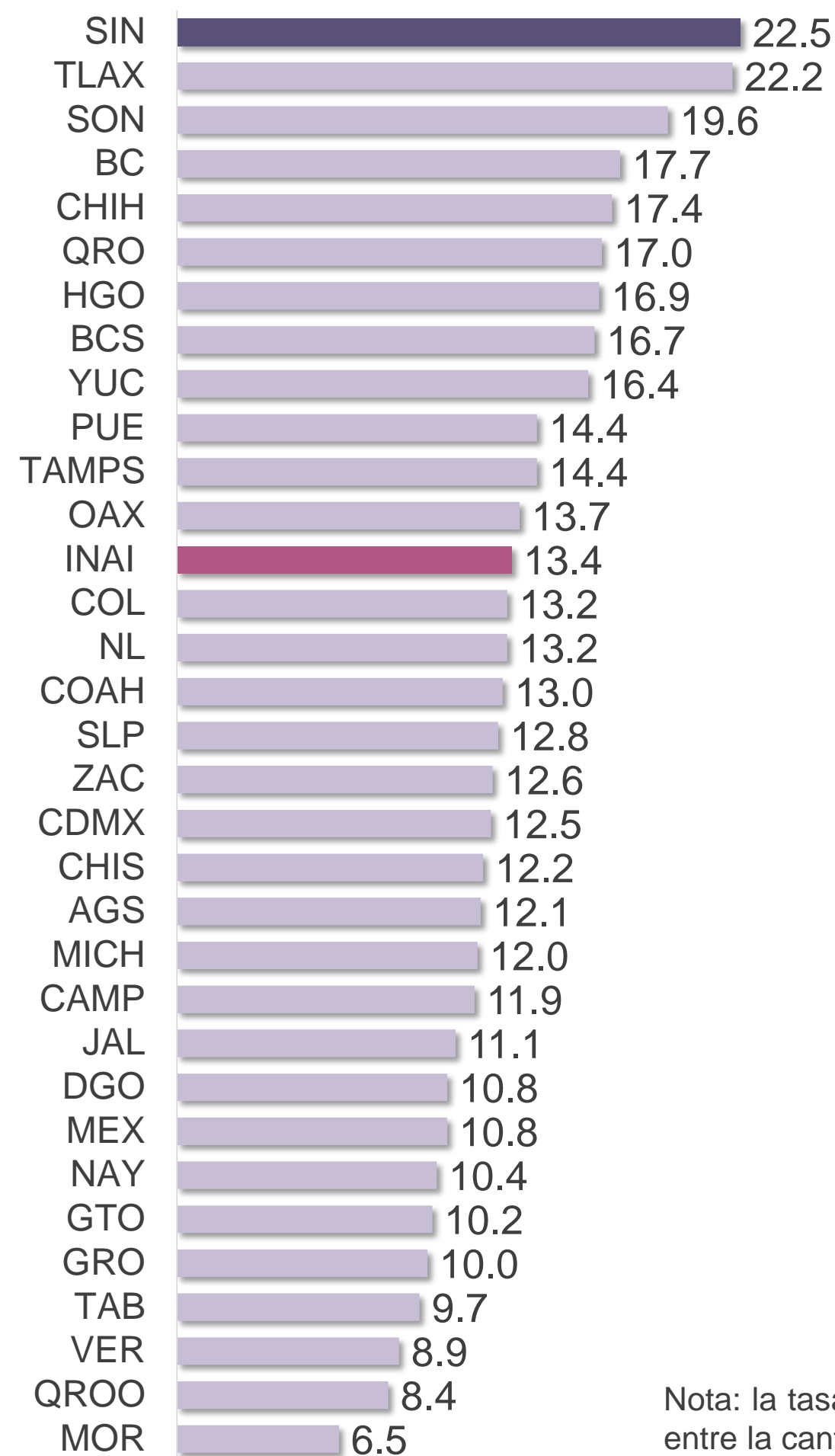
Nota: el programa estadístico no se levantó en el año 2017, por lo que no se cuenta con información para 2017.

Computadoras



Para el desempeño de sus actividades, al cierre de **2020**, el INAI y los OG contaron con **3 576 computadoras** en funcionamiento, **1 056** y **2 520**, respectivamente. Por tipo, **2 415** (67.5%) fueron de escritorio y **1 161** (32.5%), portátiles. Por su parte, **Sinaloa** fue la entidad que registró la **tasa** más alta de computadoras por cada 10 servidores públicos (**22.5**).

Tasa de computadoras en funcionamiento por cada 10 servidores públicos en el INAI y OG, por entidad federativa, 2020



2 415
Personales
(de escritorio)
67.5%

INAI
528

OG
1 887




1 161
Portátiles
32.5%

INAI
528

OG
633

Nota: la tasa se calculó dividiendo la cantidad de computadoras entre la cantidad de personal, por diez.



Administración de archivos y gestión documental



Mecanismos de control archivístico y gestión documental



Al cierre de **2020**, **27** OG contaron con *Cuadro general de clasificación archivística* y con *Sistema institucional de archivos*, respectivamente. Por su parte, **28** contaron con *Catálogo de disposición documental* y **7** tuvieron *Sistema automatizado de gestión documental y control de documentos*. Respecto de las áreas operativas, **29** contaron con *Unidad de correspondencia*, **28** con *Archivo de trámite*, **27** con *Archivo de concentración* y **6** con *Archivo histórico*.

Entidad	Mecanismos de control archivístico y gestión documental				Áreas operativas			
	Cuadro general de clasificación archivística	Catálogo de disposición documental	Sistema institucional de archivos	Sistema automatizado de gestión documental y control de documentos	Unidad de correspondencia	Archivo de trámite	Archivo de concentración	Archivo histórico
AGS	Sí	Sí	Sí	Sí	Sí	Sí	Sí	No
BC	No	No	No	No	No	No	No	No
BCS	No	No	No	No	No	No	No	No
CAMP	Sí	Sí	Sí	Sí	Sí	Sí	Sí	Sí
COAH	Sí	Sí	No	No	Sí	Sí	Sí	No
COL	No	No	Sí	No	Sí	Sí	Sí	No
CHIS	Sí	Sí	Sí	No	Sí	Sí	Sí	Sí
CHIH	Sí	Sí	Sí	Sí	Sí	Sí	Sí	No
CDMX	Sí	Sí	Sí	Sí	Sí	Sí	Sí	No
DGO	Sí	Sí	Sí	No	Sí	Sí	Sí	No
GTO	Sí	Sí	Sí	No	Sí	Sí	Sí	No
GRO	No	Sí	No	No	Sí	No	No	No
HGO	Sí	Sí	Sí	No	Sí	No	No	No
JAL	Sí	Sí	Sí	No	Sí	Sí	Sí	No
MEX	Sí	Sí	Sí	No	Sí	Sí	Sí	Sí
MICH	Sí	Sí	Sí	No	Sí	Sí	Sí	No
MOR	Sí	Sí	Sí	Sí	Sí	Sí	Sí	No
NAY	Sí	Sí	Sí	Sí	Sí	Sí	Sí	Sí
NL	Sí	Sí	Sí	No	Sí	Sí	Sí	No
OAX	Sí	Sí	Sí	No	Sí	Sí	Sí	No
PUE	Sí	Sí	Sí	No	Sí	Sí	Sí	No
QRO	Sí	Sí	Sí	No	No	Sí	Sí	No
QROO	Sí	Sí	Sí	No	Sí	Sí	Sí	No
SLP	Sí	Sí	Sí	No	Sí	Sí	Sí	No
SIN	Sí	Sí	Sí	No	Sí	Sí	Sí	No
SON	Sí	Sí	Sí	No	Sí	Sí	No	No
TAB	Sí	Sí	Sí	No	Sí	Sí	Sí	No
TAMPS	No	No	No	No	Sí	Sí	Sí	Sí
TLAX	Sí	Sí	Sí	No	Sí	Sí	Sí	No
VER	Sí	Sí	Sí	No	Sí	Sí	Sí	No
YUC	Sí	Sí	Sí	No	Sí	Sí	Sí	Sí
ZAC	Sí	Sí	Sí	Sí	Sí	Sí	Sí	No
INAI	Sí	Sí	Sí	Sí	Sí	Sí	Sí	No

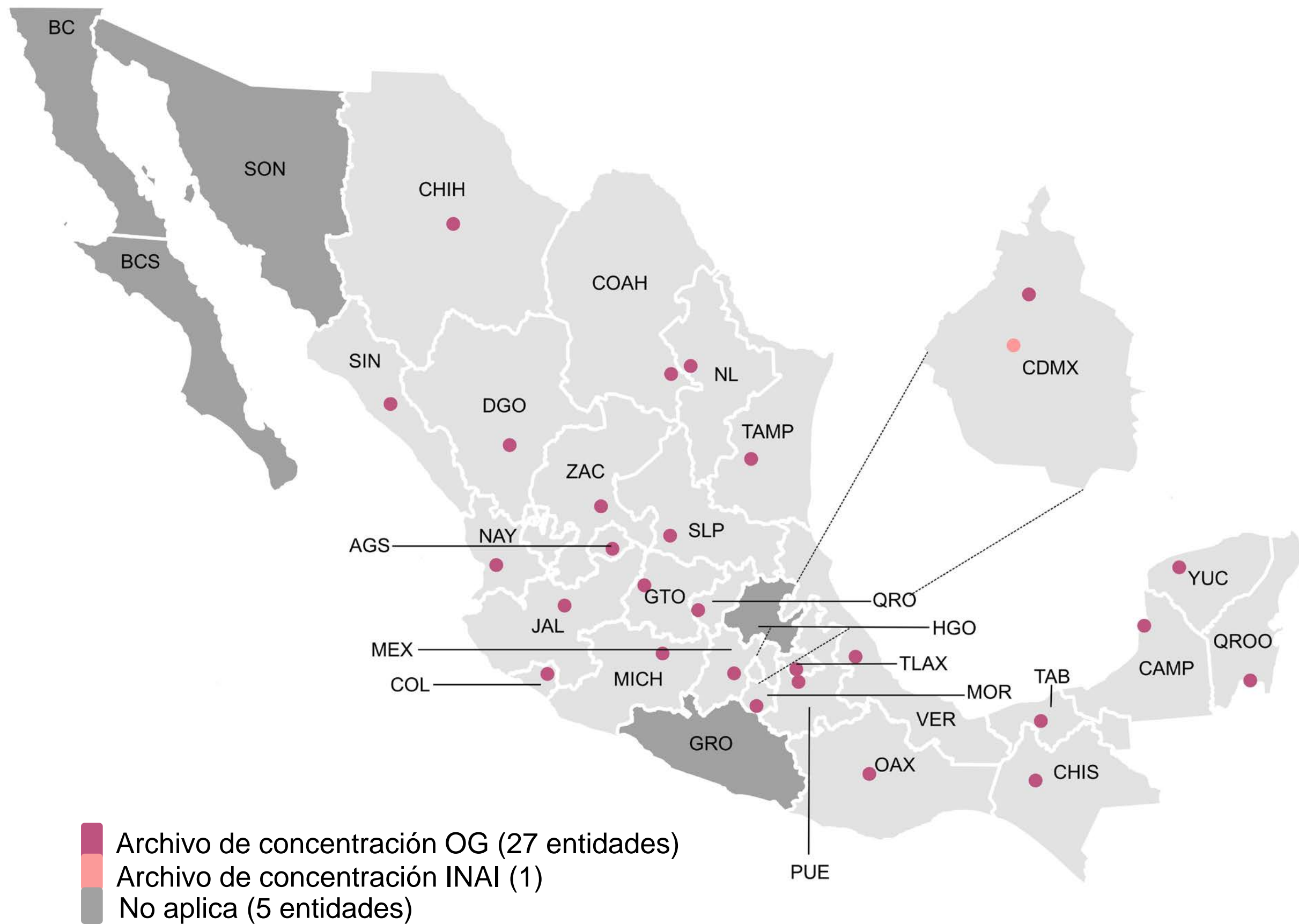
Nota: el INAI contó con todos los tipos de mecanismos de control archivístico y gestión documental, al igual que contó con todas las áreas operativas, excepto con Archivo histórico.

Áreas operativas

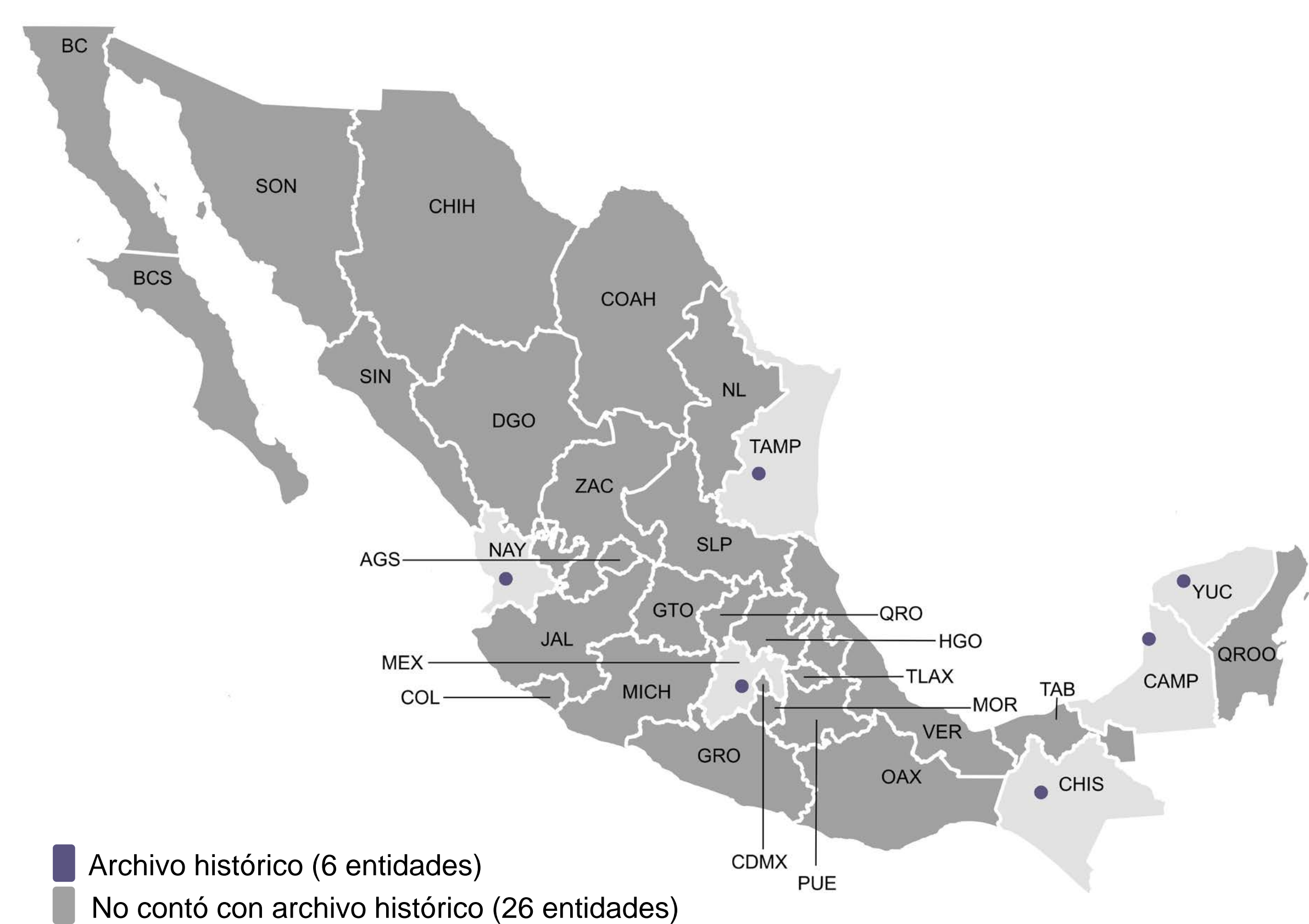


En seguida se muestra la **ubicación geográfica** de los **archivos de concentración** y de los **archivos históricos** del INAI y de los OG, al cierre de **2020**.

Ubicación geográfica de los archivos de concentración del INAI y de los OG, 2020



Ubicación geográfica de los archivos históricos de los OG, 2020




Personal



En **2020**, la cantidad de **personal** adscrito a los archivos de concentración y archivos históricos, de los organismos que contaron con estas áreas, fue de **28** personas, **5** en el INAI y **23** en los OG.

*Personal de los archivos de concentración y archivos históricos en el INAI y OG,
por entidad federativa, 2020*



Nota: para las entidades Baja California, Baja California Sur, Colima, Chiapas, Chihuahua, Guerrero, Hidalgo, Nayarit, Querétaro, Sonora, Tamaulipas, Veracruz de Ignacio de la Llave, Yucatán, y Zacatecas no se muestra información debido a que no contaron con las áreas operativas, o bien, no contaron con personal.



Ejercicio de funciones específicas

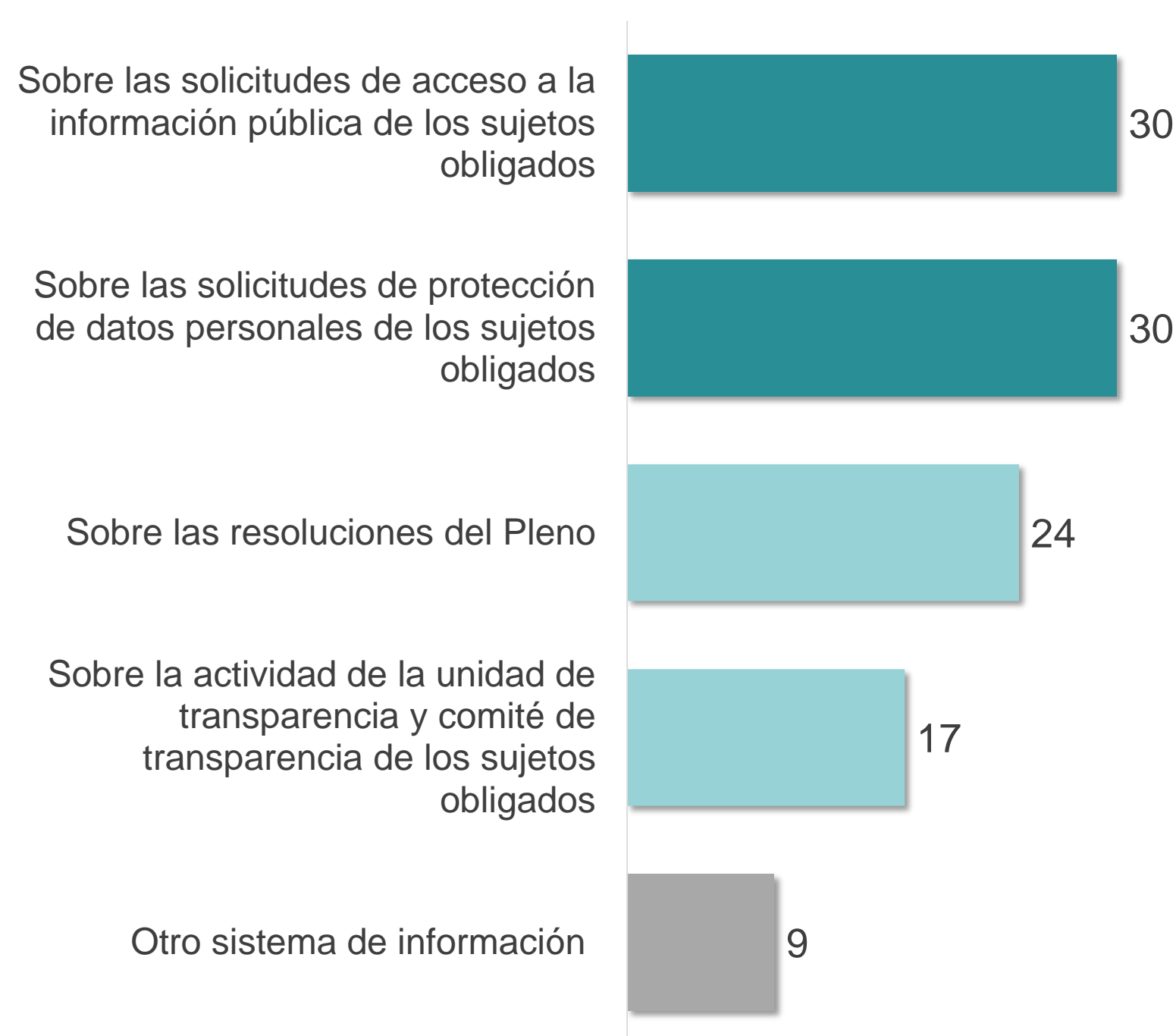


Sistemas de información



Al cierre de 2020, el INAI y la mayoría de los OG (29) contaron con sistema de información sobre las solicitudes de acceso a la información pública de los sujetos obligados y sobre solicitudes de protección de datos personales de los sujetos obligados. En tanto, el INAI y 21 OG contaron con infraestructura tecnológica para la operación del sistema INFOMEX* u otras aplicaciones similares.

INAI y OG de las entidades federativas, según existencia de sistema de información para el registro de sus actividades, por tipo, 2020




*Para el INAI la pregunta hace referencia a la infraestructura tecnológica para la operación de la Plataforma Nacional de Transparencia u otras aplicaciones similares.

ENTIDAD	¿Cuenta con infraestructura tecnológica para la operación del sistema INFOMEX u otras aplicaciones similares?*	¿Cuenta con servicio de internet institucional?
INAI	Sí	Sí
AGS	Sí	No
BC	No	Sí
BCS	No	Sí
CAMP	Sí	Sí
COAH	Sí	Sí
COL	No	Sí
CHIS	No	Sí
CHIH	Sí	Sí
CDMX	Sí	Sí
DGO	No	Sí
GTO	Sí	Sí
GRO	No	Sí
HGO	Sí	Sí
JAL	Sí	Sí
MEX	Sí	Sí
MICH	Sí	Sí
MOR	Sí	Sí
NAY	Sí	Sí
NL	No	Sí
OAX	Sí	Sí
PUE	Sí	Sí
QRO	No	Sí
QROO	Sí	Sí
SLP	No	No
SIN	Sí	Sí
SON	No	Sí
TAB	Sí	Sí
TAMPS	Sí	Sí
TLAX	No	Sí
VER	Sí	Sí
YUC	Sí	Sí
ZAC	Sí	Sí

Condición de existencia de infraestructura tecnológica y servicio de internet institucional, por entidad federativa, 2020





Transparencia, acceso a la información y protección de datos personales

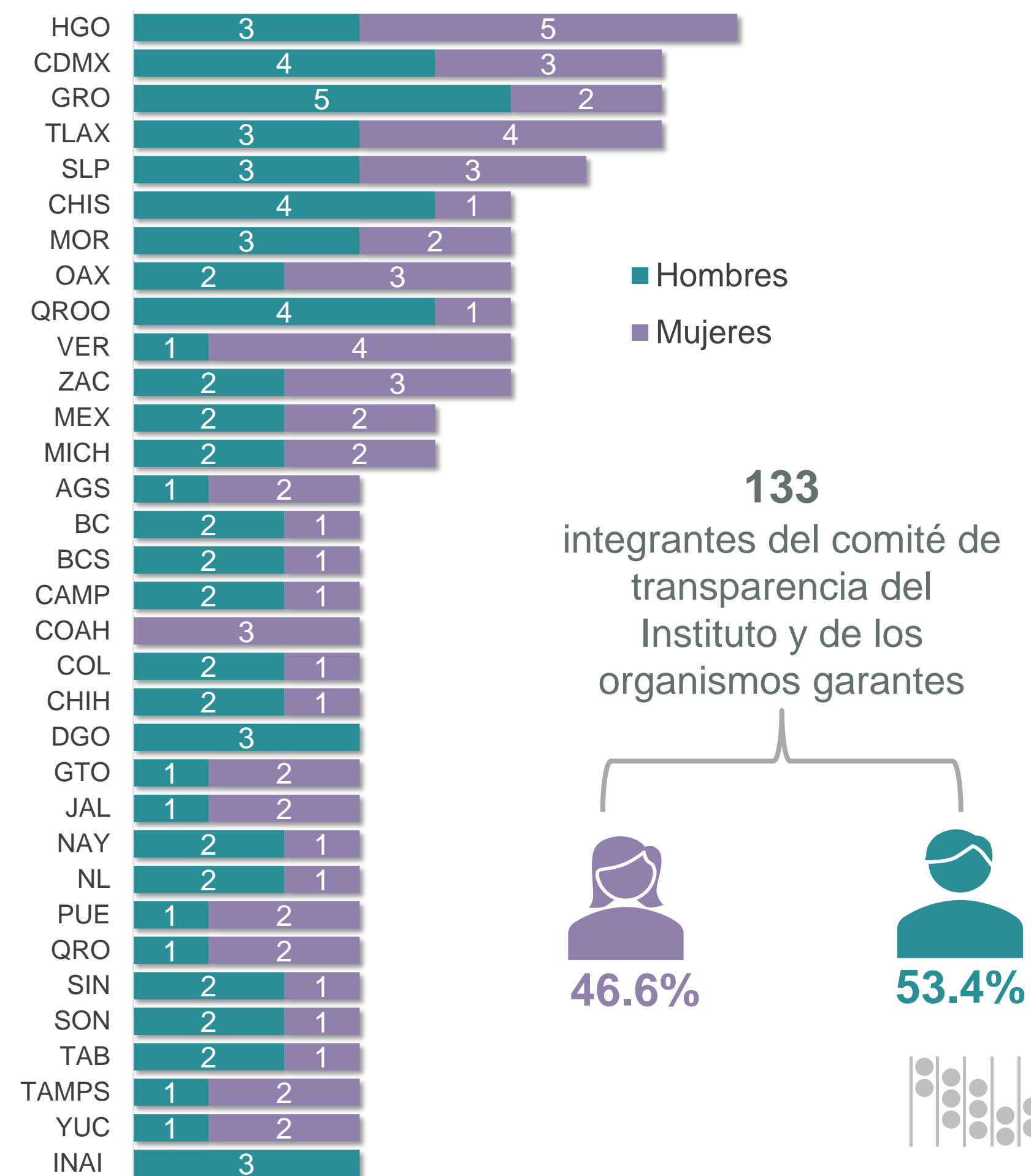
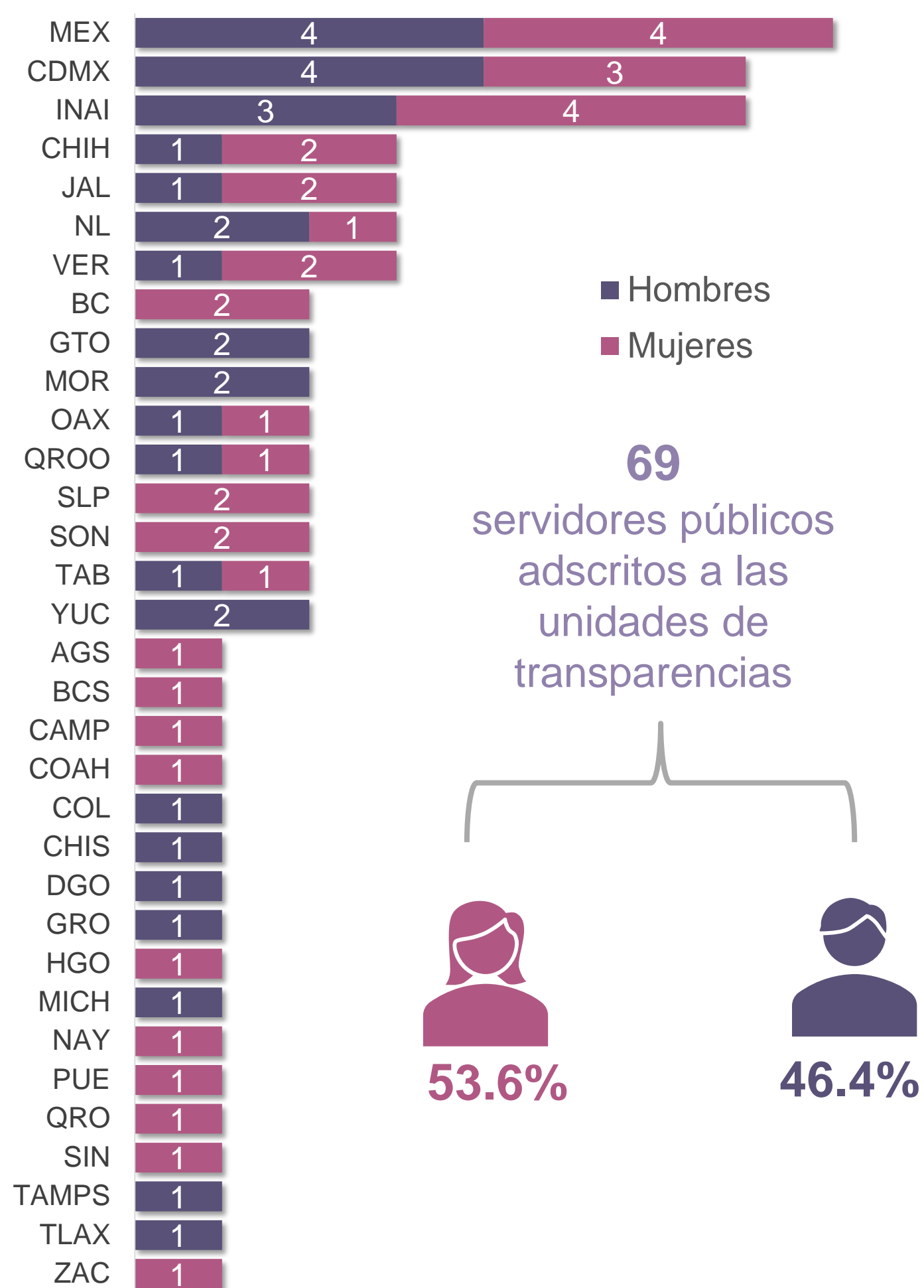


Personal (unidades y comités de transparencia)



Al cierre de **2020**, el INAI y los OG de las entidades federativas contaron con **7** y **62** servidoras y servidores públicos adscritos a las **unidades de transparencia**, respectivamente. Por su parte, el INAI reportó **3** integrantes del **comité de transparencia**, mientras que en los OG se reportaron **130** integrantes.

Personal adscrito a las unidades de transparencia del INAI y de los OG, según sexo y entidad federativa, 2020



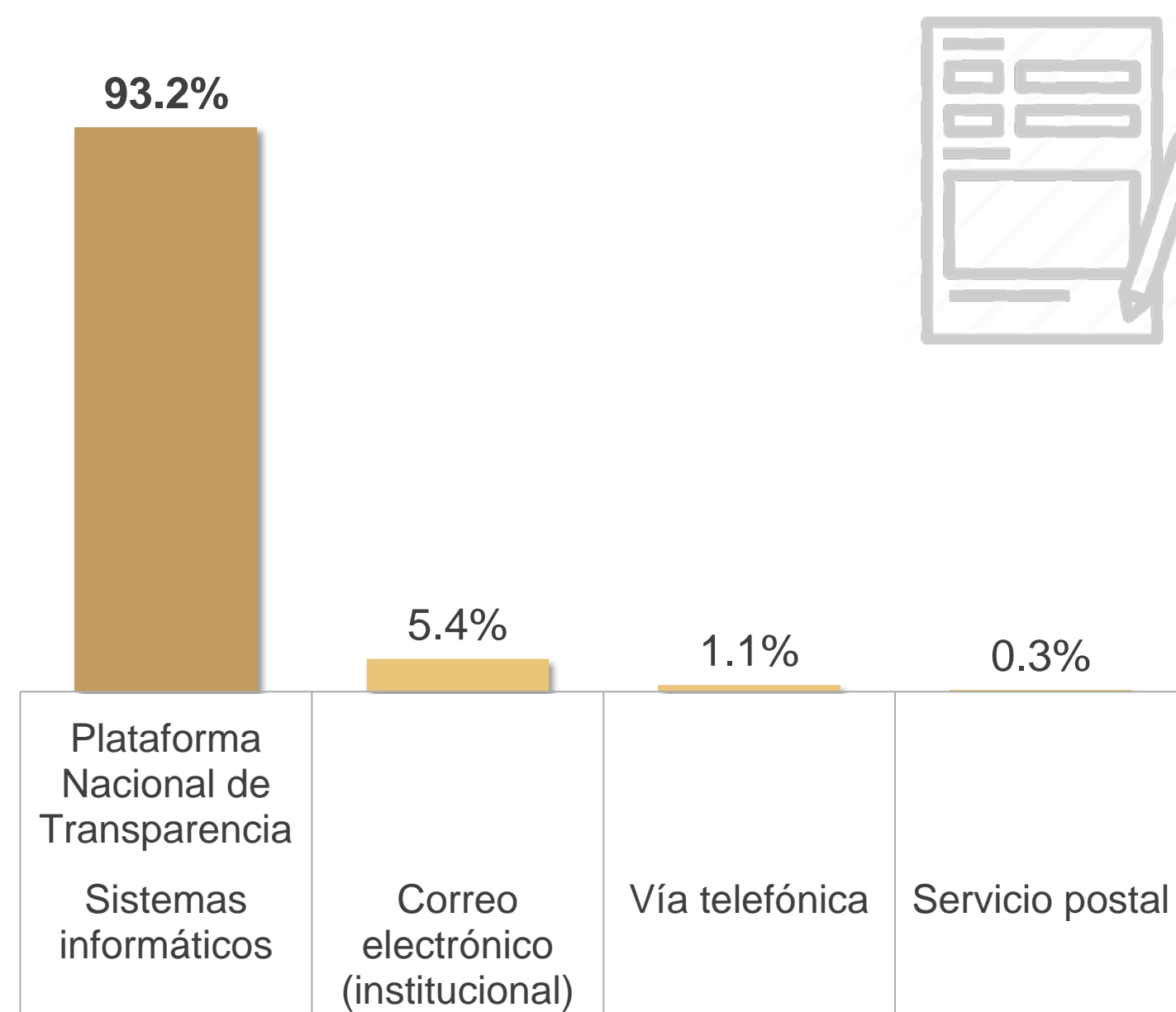
Integrantes del comité de transparencia del INAI y de los OG, según sexo y entidad federativa, 2020

Solicitudes de acceso a la información y protección de datos personales

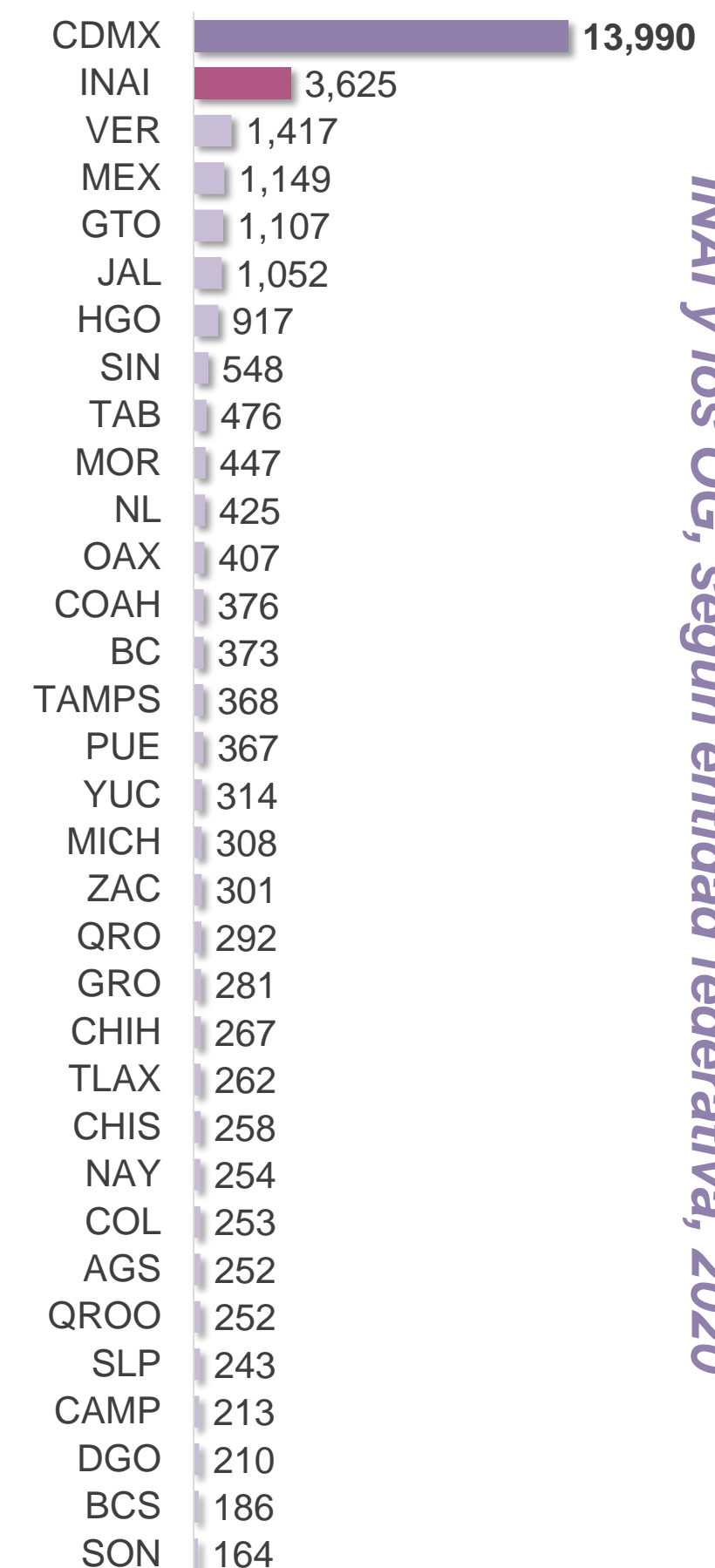
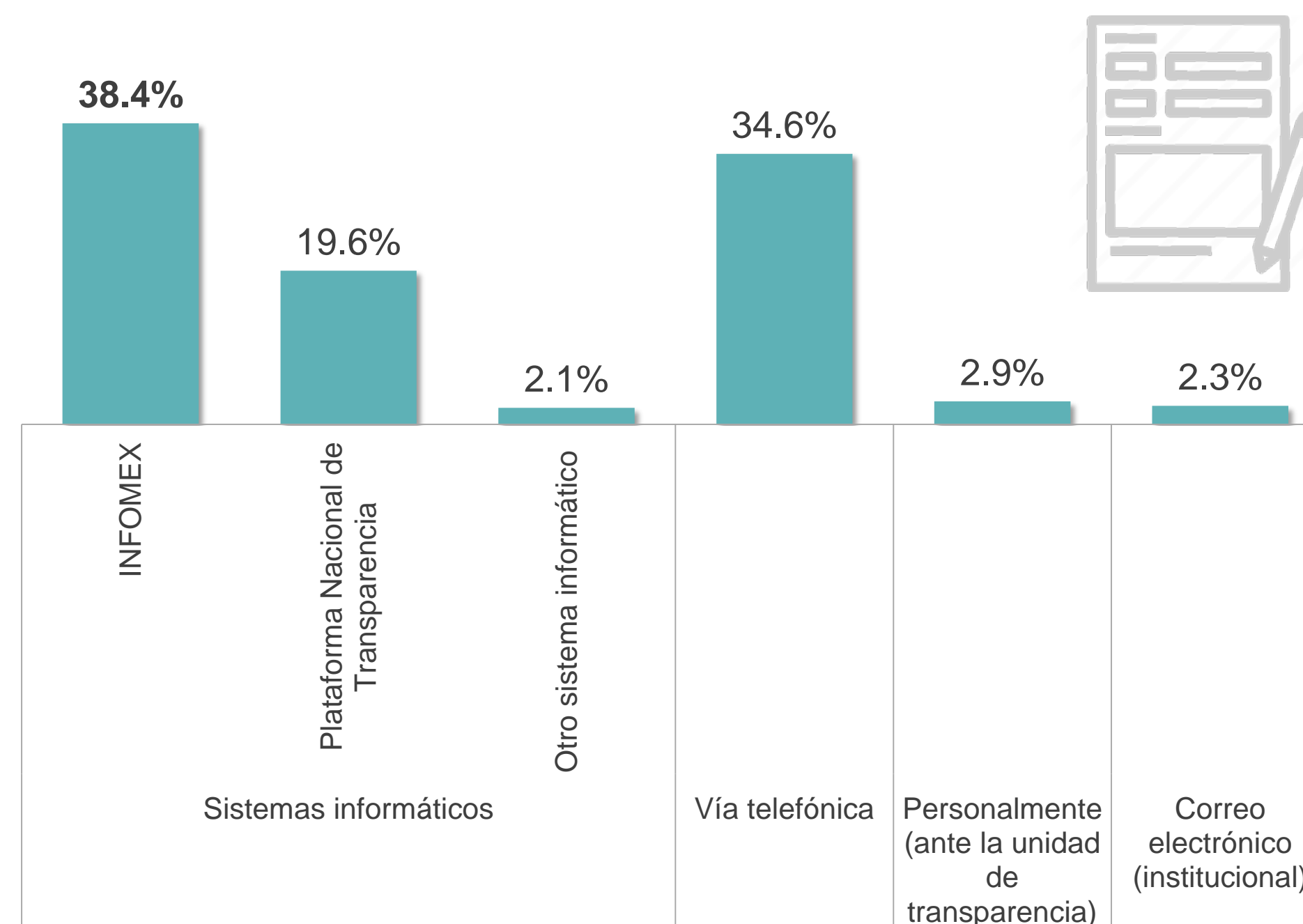


En **2020**, a nivel nacional, el INAI y los OG recibieron **31 354 solicitudes** de acceso a la información pública y protección de datos personales. El **INAI** reportó **3 493 (96.4%)** de acceso a la información pública y **132** de protección de datos personales (lo que representó **3.6%**) en el ámbito federal; por su parte, los **OG** reportaron **26 697 (96.3%)** y **1 032 (3.7%)** solicitudes, respectivamente para los ámbitos estatal y municipal.

Solicitudes de información recibidas en el INAI, por mecanismo de recepción, 2020



*Solicitudes de información recibidas en los OG, por mecanismo de recepción, 2020**



Solicitudes de acceso a la información y protección de datos personales recibidas por el INAI y los OG, según entidad federativa, 2020

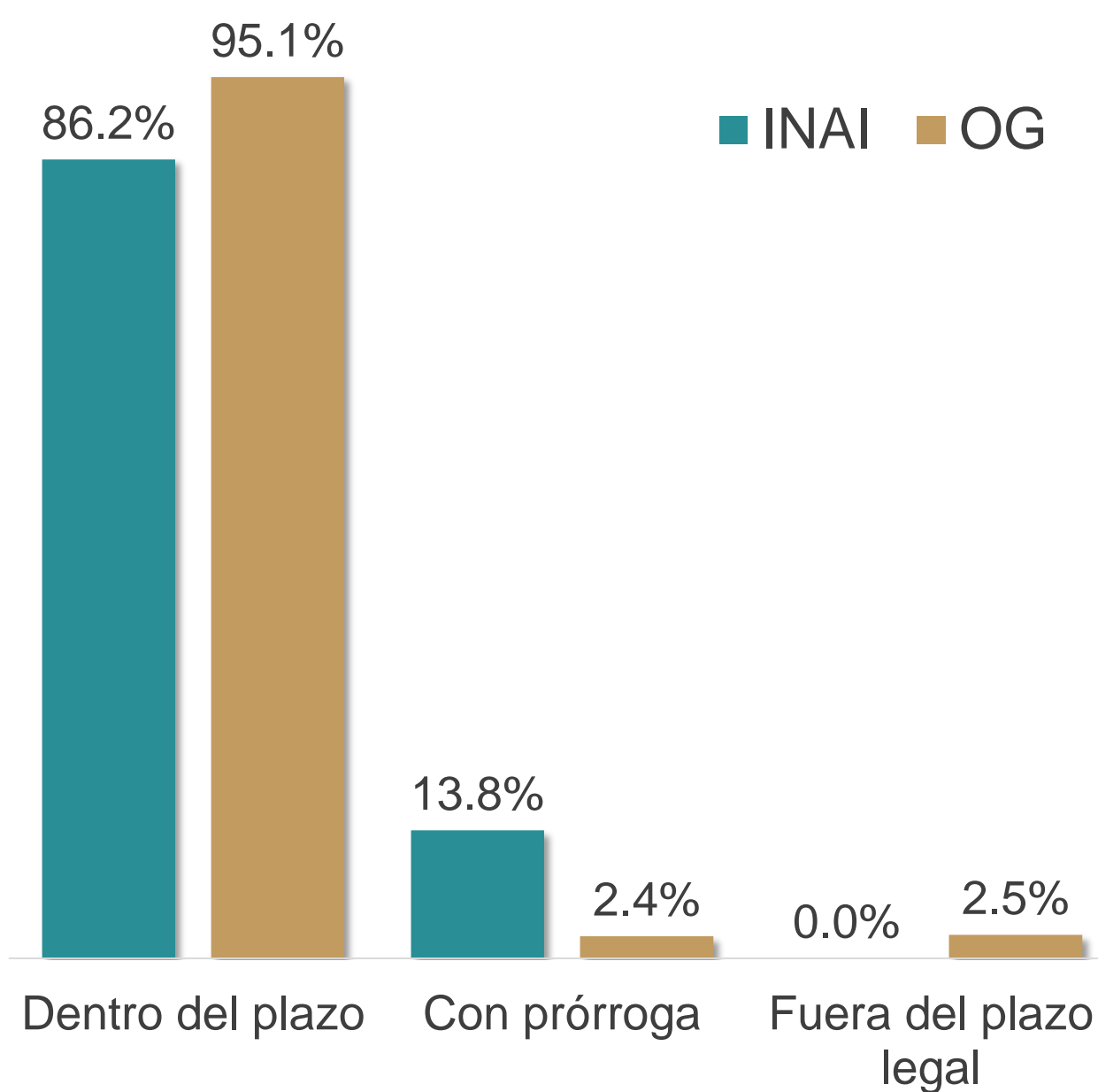
*Las categorías "Página web" y "Otro mecanismo" representaron 0.004% cada una, mientras que la categoría "Servicio postal" representó 0.02%. La suma de los porcentajes puede ser distinta al 100% debido al redondeo de los decimales.

Solicitudes de acceso a la información y protección de datos personales

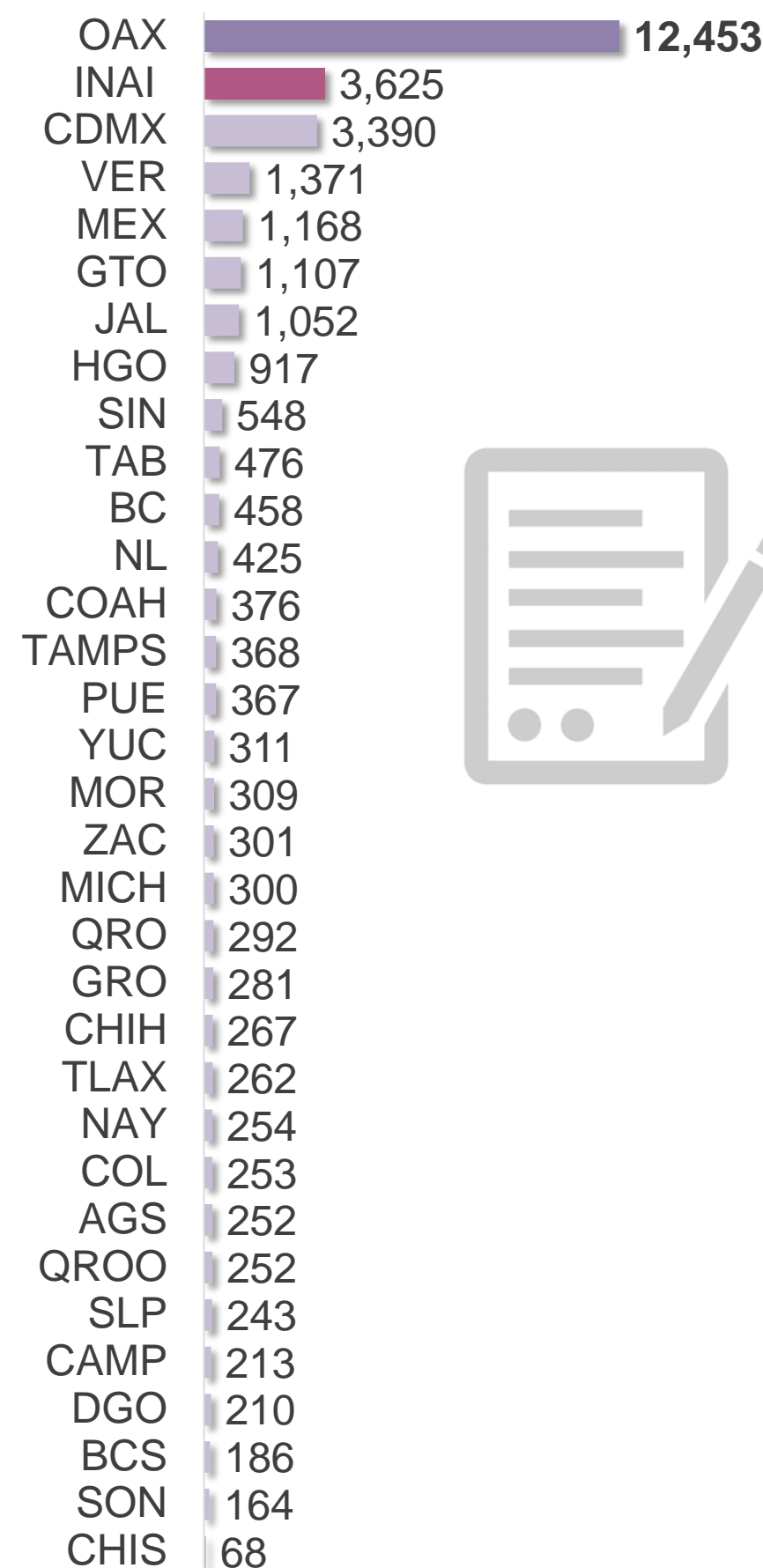


En cuanto a las **solicitudes respondidas** durante **2020**, el INAI y los OG entregaron respuesta de **32 519, 11.1%** (**3 625**) en el ámbito federal y **88.9%** (**28 894**) en el ámbito estatal y municipal. En relación con la respuesta emitida, en la mayoría de las solicitudes se otorgó la **información total (73.3%)**. En tanto, **Oaxaca** fue la entidad federativa con mayor cantidad de solicitudes respondidas (**12 453**).

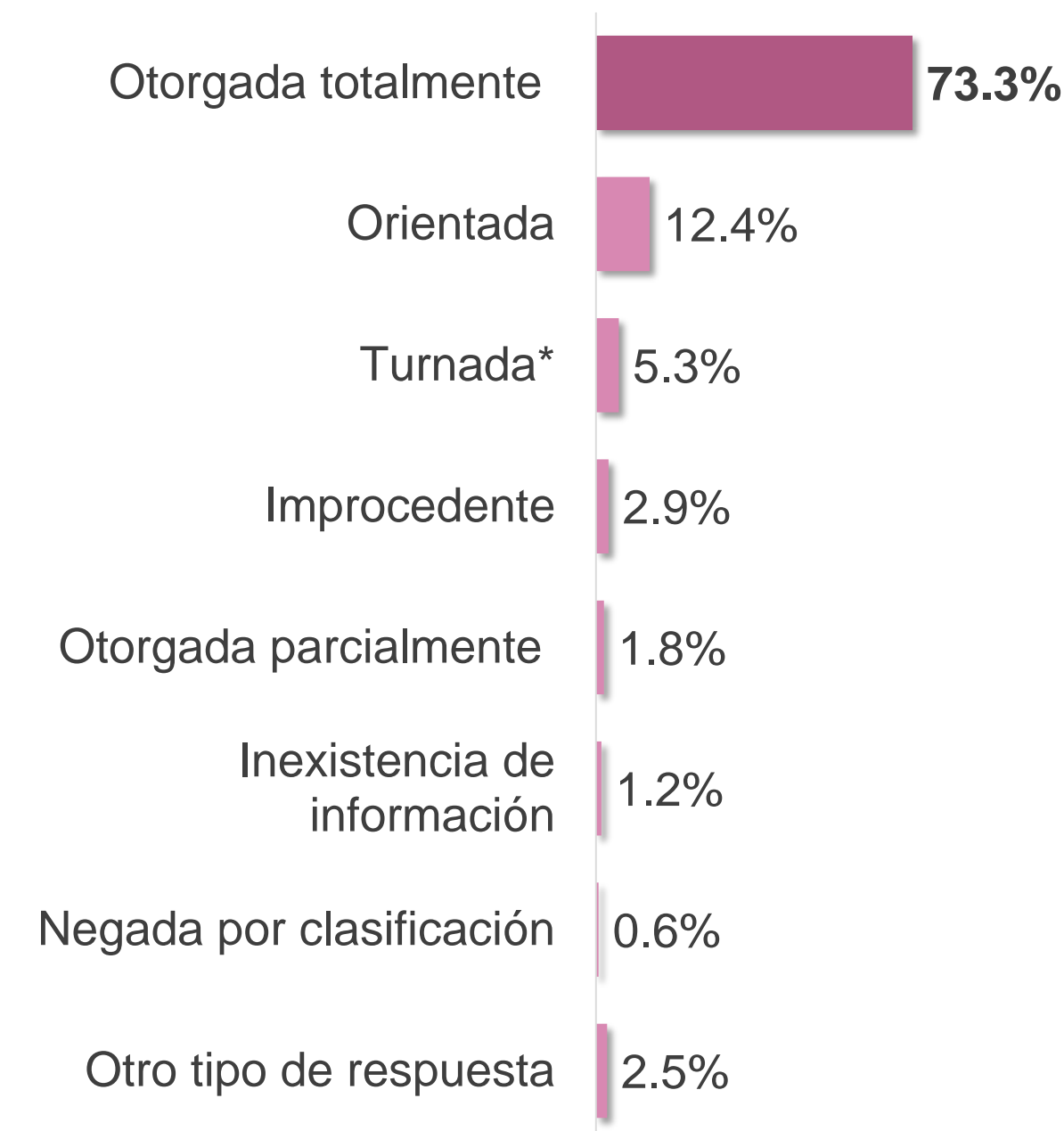
Plazo de respuesta de las solicitudes de información en el INAI y OG, por tipo, 2020



Solicitudes de acceso a la información y protección de datos personales respondidas por el INAI y los OG, según entidad federativa, 2020



Solicitudes de acceso a la información respondidas por el INAI y OG, por tipo de respuesta otorgada, 2020



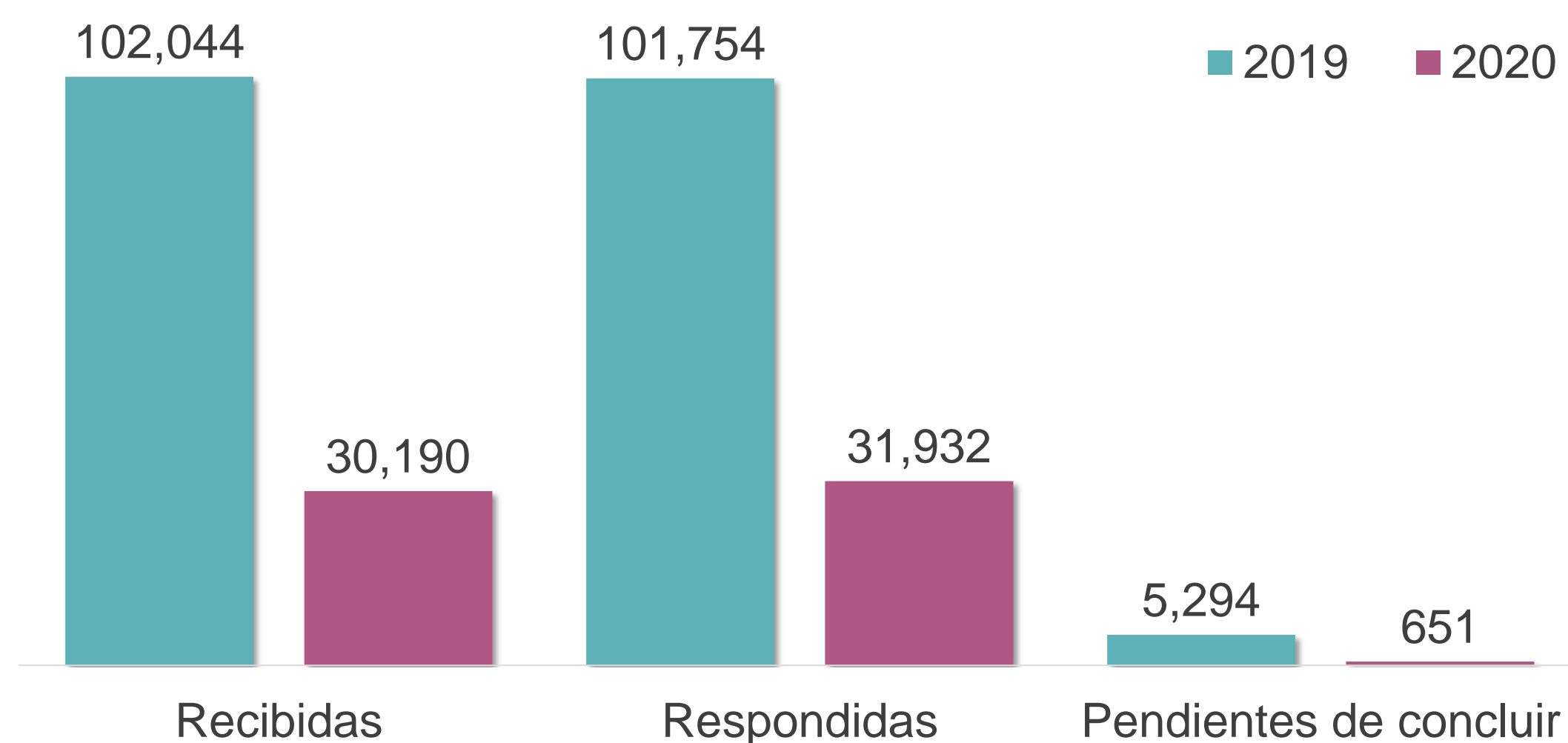
*La categoría "Turnada" únicamente incluye información de los OG.

Solicitudes de acceso a la información y protección de datos personales

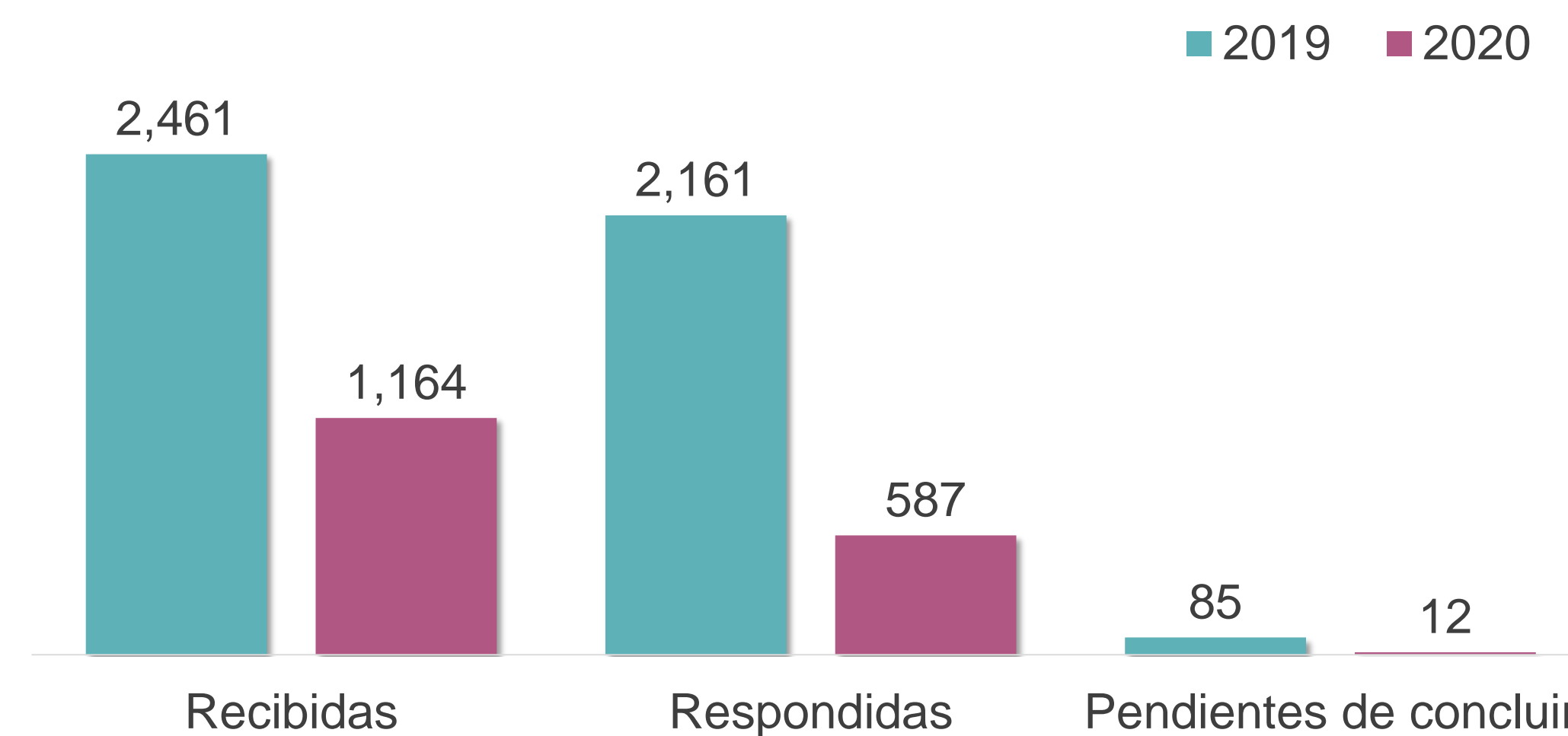


Respecto a **2019**, las solicitudes recibidas de acceso a la información pública y protección de datos personales por el INAI y los OG disminuyeron **70.0%** en **2020**. De igual forma, las solicitudes respondidas y pendientes de concluir disminuyeron **68.7%** y **87.7%**, respectivamente.

*Solicitudes de acceso a la información,
2019 a 2020*



*Solicitudes de protección de datos personales,
2019 a 2020*



Resoluciones de los comités de transparencia



Los comités de transparencia del INAI y de los OG emitieron en total **2 127 resoluciones**. El **INAI** registró **437** (cifra que representó 20.5%) y **1 690** en los **OG** (79.5%). Las entidades con la mayor cifra de resoluciones fueron **Hidalgo** con **572** y **Oaxaca** con **186**. Del total de resoluciones emitidas en el INAI y OG, en **52.0%** correspondió al tipo de **Incompetencia**.

Resoluciones emitidas por los comités de transparencia del INAI y OG, 2020



Resoluciones emitidas por los comités de transparencia en el INAI y OG, por tipo y entidad federativa, 2020

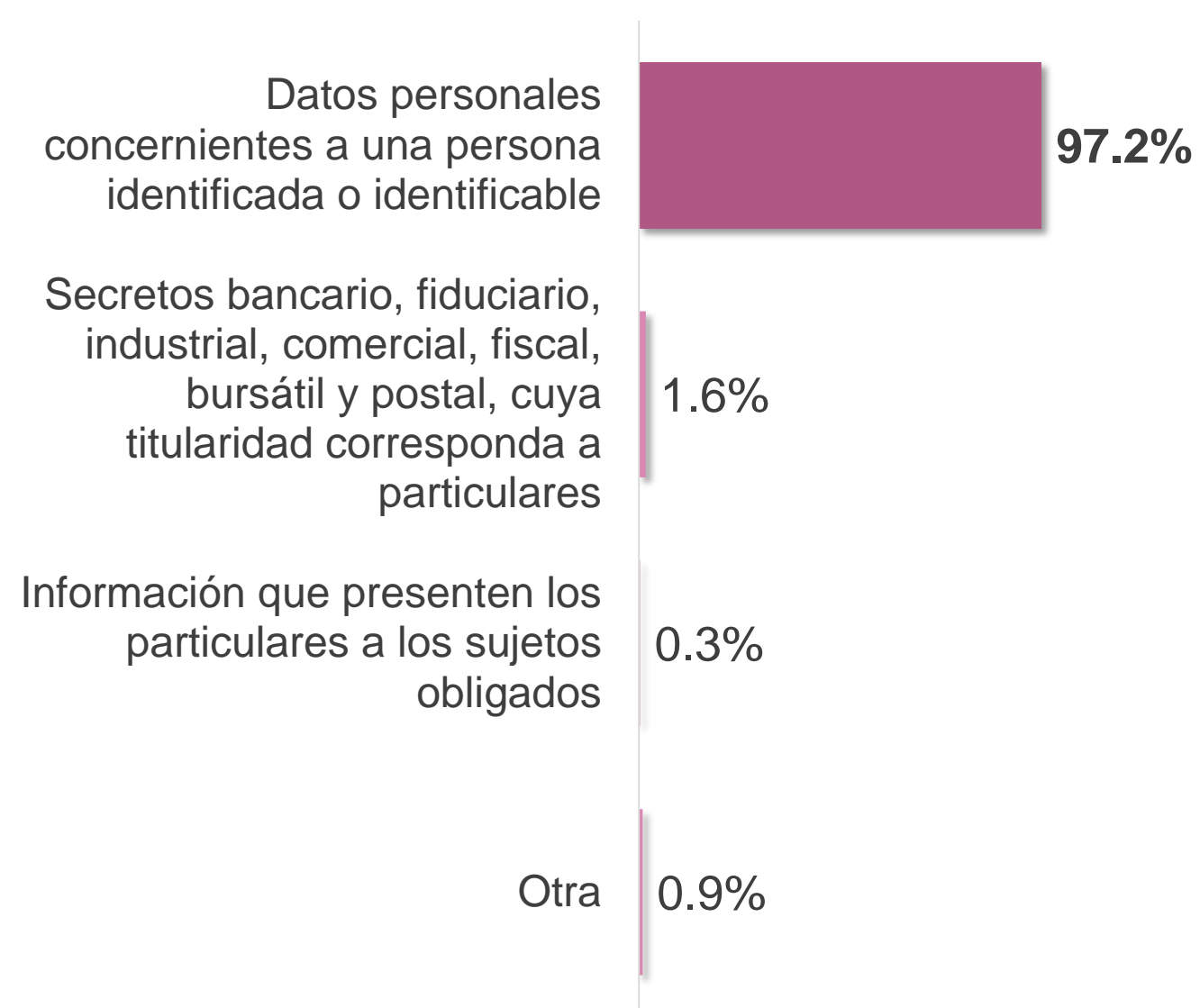
Entidad	Clasificación de información	Declaración de inexistencia	Ampliación del plazo de respuesta	Incompetencia	Desclasificación de información	Otro tipo de resolución
CAMP	100.0%					
CDMX	100.0%					
DGO	100.0%					
QRO	100.0%					
INAI	95.2%	0.2%	4.6%			
ZAC	90.9%	9.1%				
JAL	89.5%					10.5%
CHIH	81.2%		18.8%			
GTO	80.0%		20.0%			
MEX	78.0%	1.2%	5.8%	2.3%	0.6%	12.1%
SLP	70.0%	3.3%	26.7%			
VER	69.5%	3.7%	14.6%			12.2%
BC	66.7%	13.3%	20.0%			
BCS	46.1%	38.5%		15.4%		
YUC	36.0%	52.0%	12.0%			
TAB	33.4%	11.1%	7.9%	28.6%		19.0%
SIN	32.7%	14.7%	6.9%	44.8%		0.9%
NL	21.8%	13.0%	13.0%			52.2%
PUE	6.0%			94.0%		
TAMPS	2.9%	1.4%		95.7%		
OAX	1.6%	2.2%	0.5%	95.7%		
COL			100.0%			
SON		100.0%				
TLAX		100.0%				
COAH		23.1%		73.1%		3.8%
HGO				100.0%		
CHIS				100.0%		

Resoluciones de los comités de transparencia



Durante **2020**, la cantidad de resoluciones de clasificación de información como **confidencial** fue de **673**, mientras que las resoluciones de clasificación de información como **reservada** fueron **144**. Respecto a las resoluciones de clasificación de información como confidencial, la de mayor frecuencia fue del tipo de **Datos personales concernientes a una persona identificada o identificable**. En tanto, para las resoluciones de clasificación de información como reservada, **Que obstruya la prevención o persecución de los delitos** fue la más frecuente.

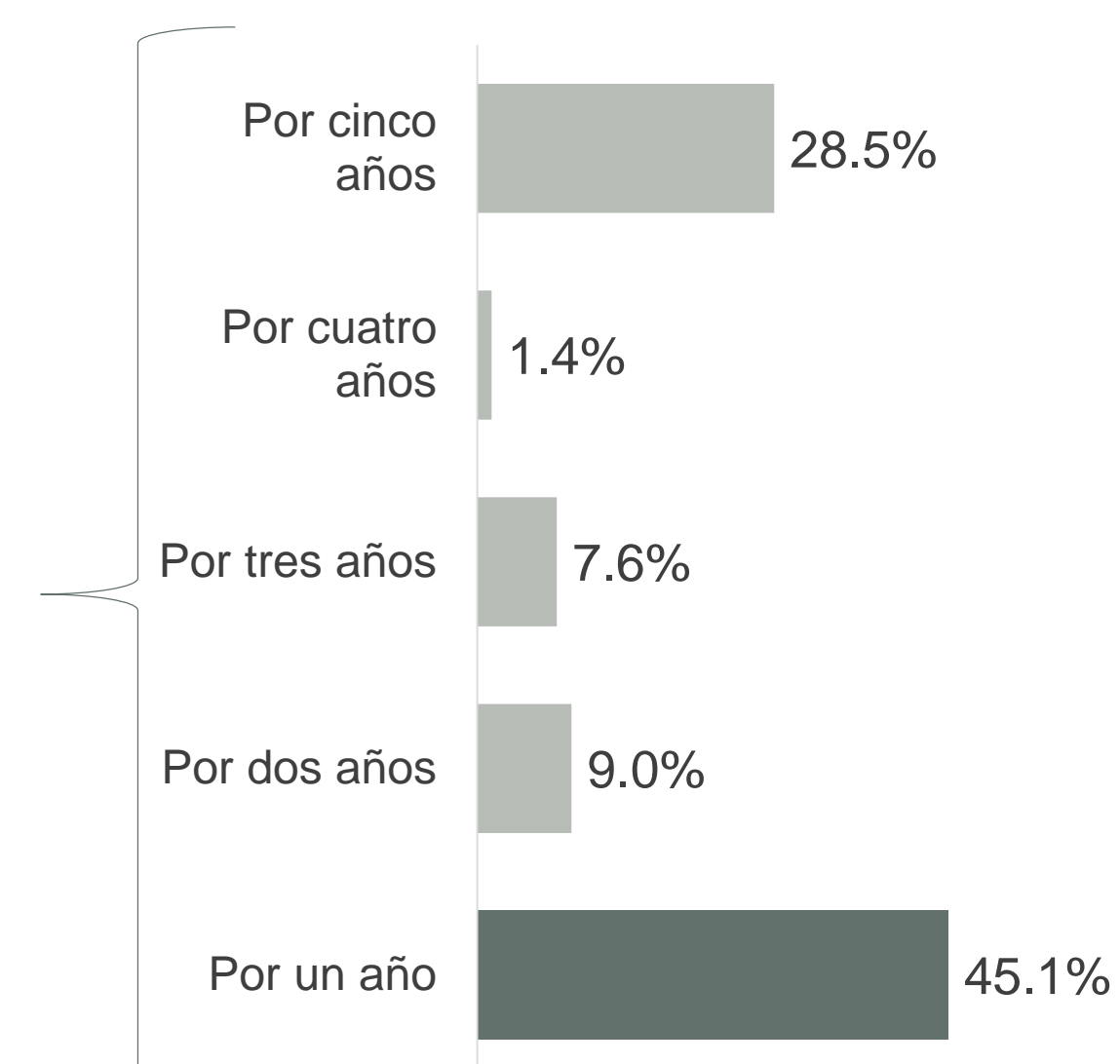
Causas de clasificación de información como confidencial, 2020



Causas de clasificación de información como reservada, 2020



Respecto de las resoluciones de clasificación de información como reservada...



Nota: el 8.4% restante corresponde a la categoría "No especificado".

*Que vulnere la conducción de los expedientes judiciales o de los procedimientos administrativos, en tanto no hayan causado estado.

**Que contenga las opiniones, recomendaciones o puntos de vista que formen parte del proceso deliberativo de los servidores públicos.

***Que obstruya las actividades de verificación, inspección y auditoría relativas al cumplimiento de las leyes o afecte la recaudación de los contribuyentes.

****Que comprometa la seguridad pública/ seguridad nacional, la seguridad pública o la defensa nacional.

*****Que obstruya los procedimientos para fincar responsabilidad a los servidores públicos.

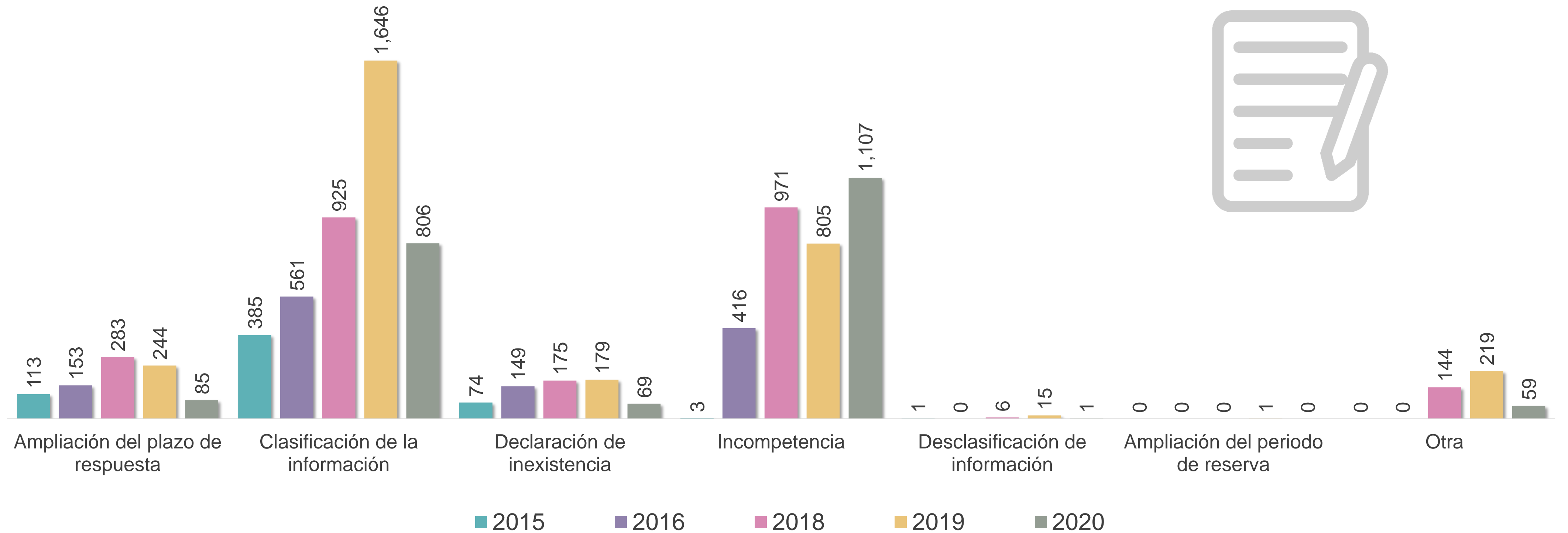
*****Que menoscabe la conducción de las negociaciones y relaciones internacionales.

Resoluciones de los comités de transparencia



Se presenta la evolución que han tenido las resoluciones emitidas por el comité de transparencia del INAI y de cada de los OG, según tipo:

Resoluciones emitidas por los comités de transparencia del INAI y OG, según tipo, 2015 a 2020



Nota: el programa estadístico no se levantó en el año 2018, por lo que no se cuenta con información para 2017.



Control interno y anticorrupción

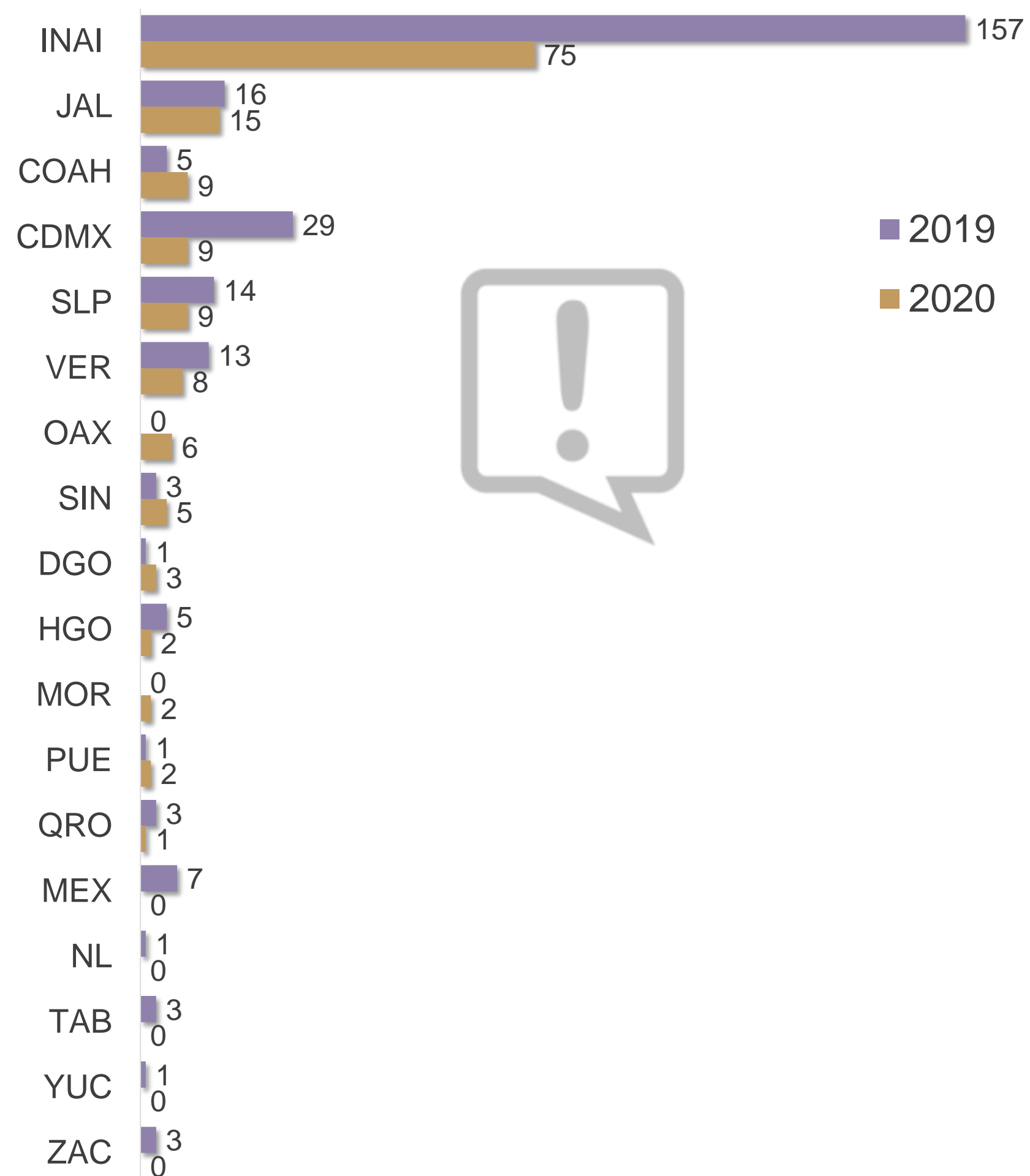


Denuncias

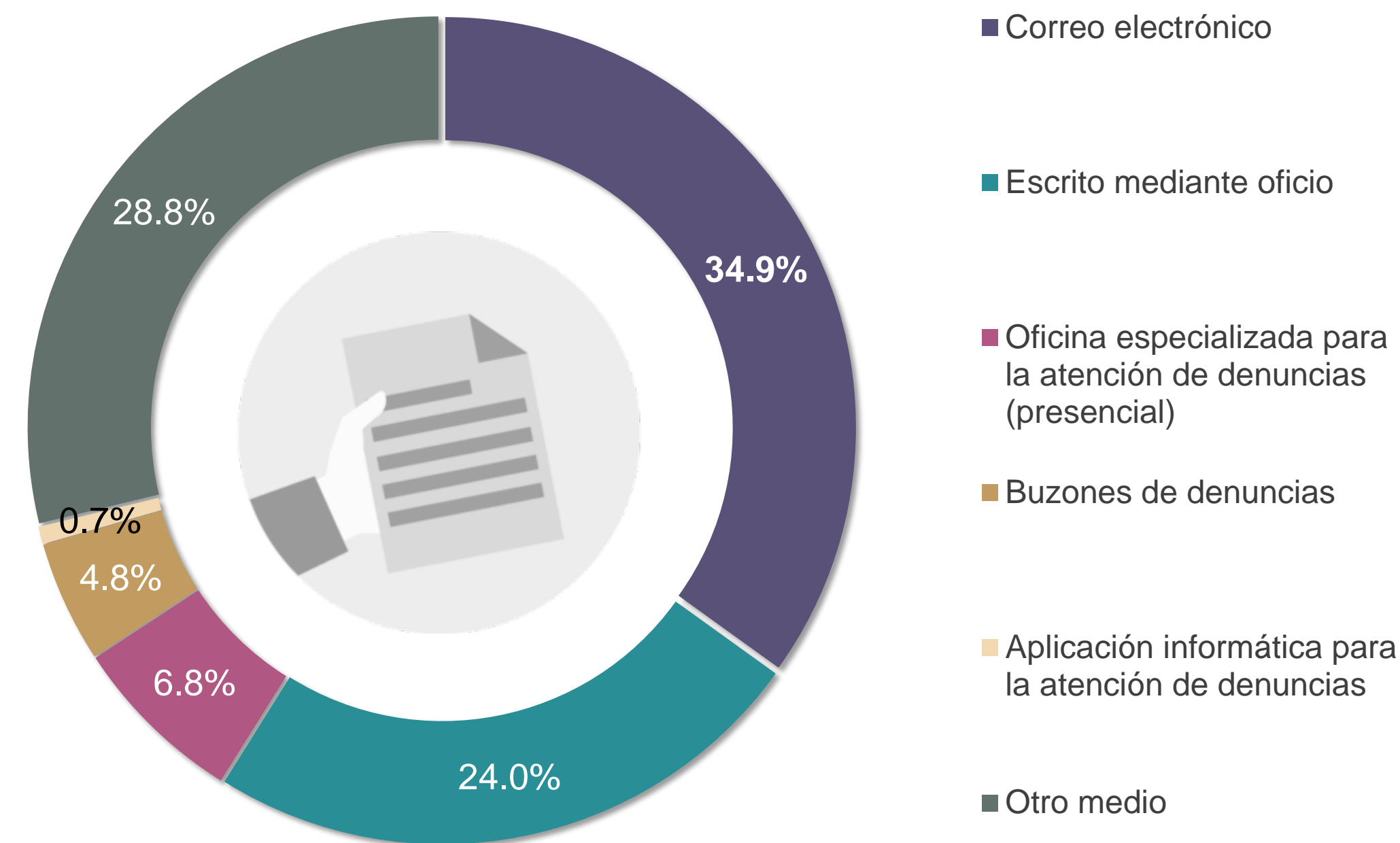


Durante **2020**, el INAI y los OG recibieron **146 denuncias** derivadas del incumplimiento de las obligaciones de sus servidores públicos. Respecto a la cifra reportada en **2019***, la cantidad de las mismas disminuyó **44.3%** en **2020**. De acuerdo con el medio para la recepción de denuncias, **34.9%** se realizó por **correo electrónico**.

Denuncias recibidas en el INAI y OG, según entidad federativa, 2019 a 2020



Denuncias recibidas en el INAI y OG, según medios para la recepción de denuncias, 2020



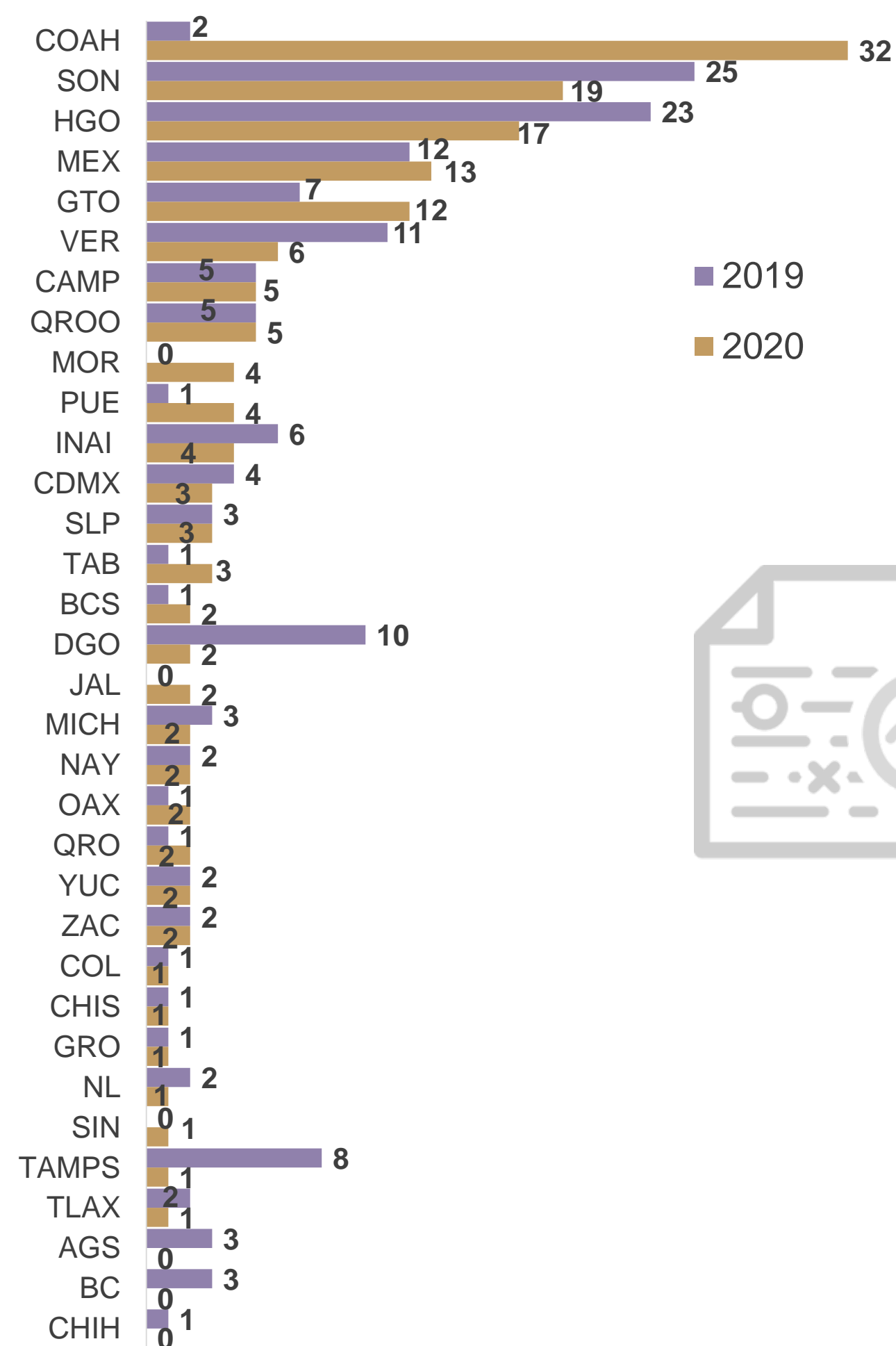
Nota: el resto de las entidades no recibieron denuncias.
*En 2019 se registraron 262 denuncias.

Auditorías y/o revisiones



En el mismo periodo, la cantidad de **auditorías aplicadas** por parte de las autoridades de control, vigilancia y/o fiscalización fue de **4** en el INAI, y **151** aplicadas en los OG. En comparación con **2019**, las auditorías aplicadas en **2020** aumentaron **4.0%**. Destaca **Coahuila** al ser la entidad con mayor número de auditorías aplicadas (**32**). Respecto a las **Unidades administrativas** que presentaron **observaciones y/o anomalías**, en el INAI se registraron **2**, mientras que en los OG la cifra fue de **67**. **Hidalgo** fue la entidad con mayor cantidad de observaciones y/o anomalías (**11**).

Auditorías aplicadas por parte de las autoridades de control, vigilancia y/o fiscalización, según entidad federativa, 2019 a 2020



Unidades administrativas que presentaron observaciones y/o anomalías, según entidad federativa, 2020



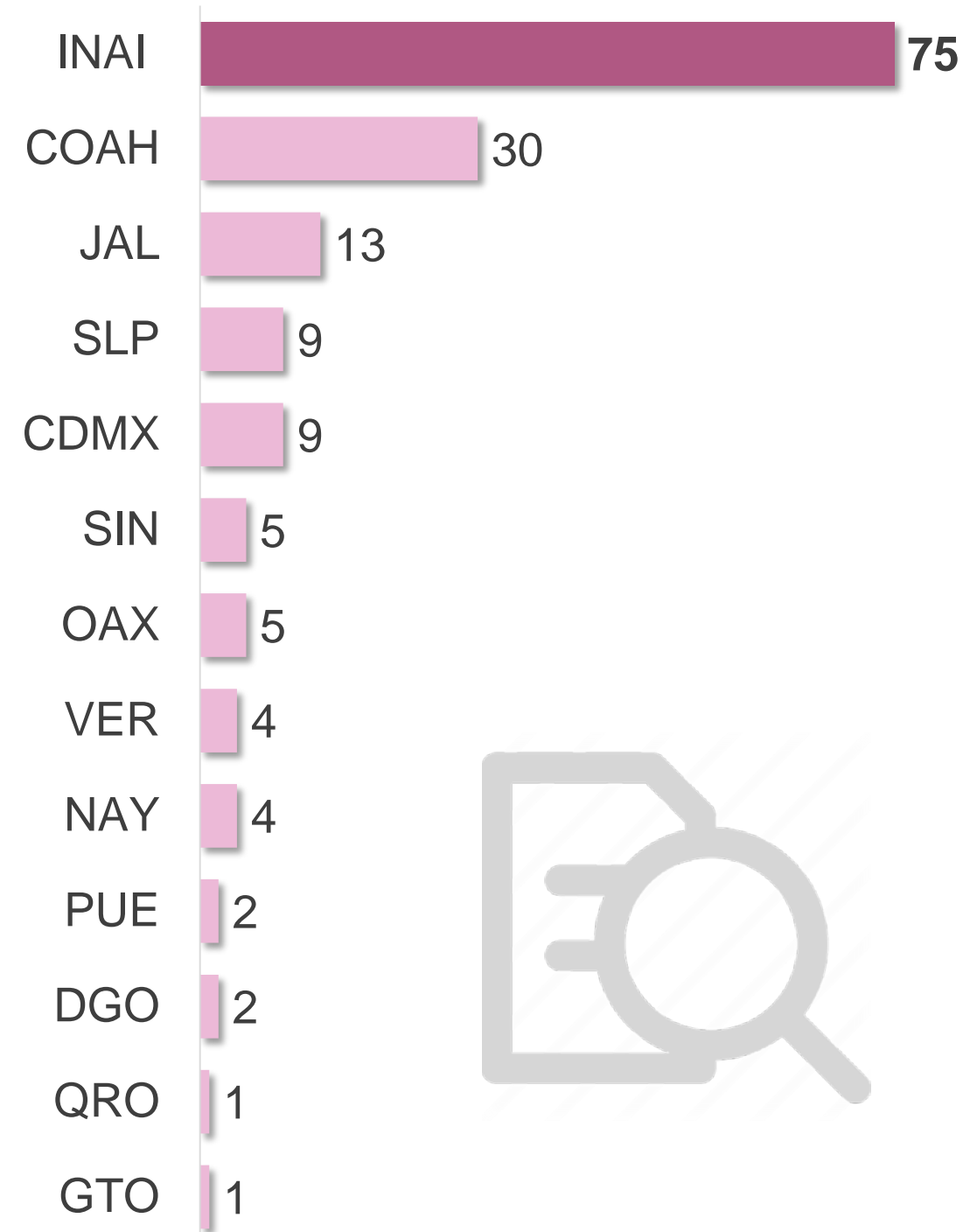
- Más de 8 unidades (2 entidades)
- De 5 a 8 unidades (4 entidades)
- De 1 a 4 unidades (12 entidades)
- 0 unidades (11 entidades)
- No le aplica el tema (3 entidades)

Procedimientos de responsabilidad administrativa

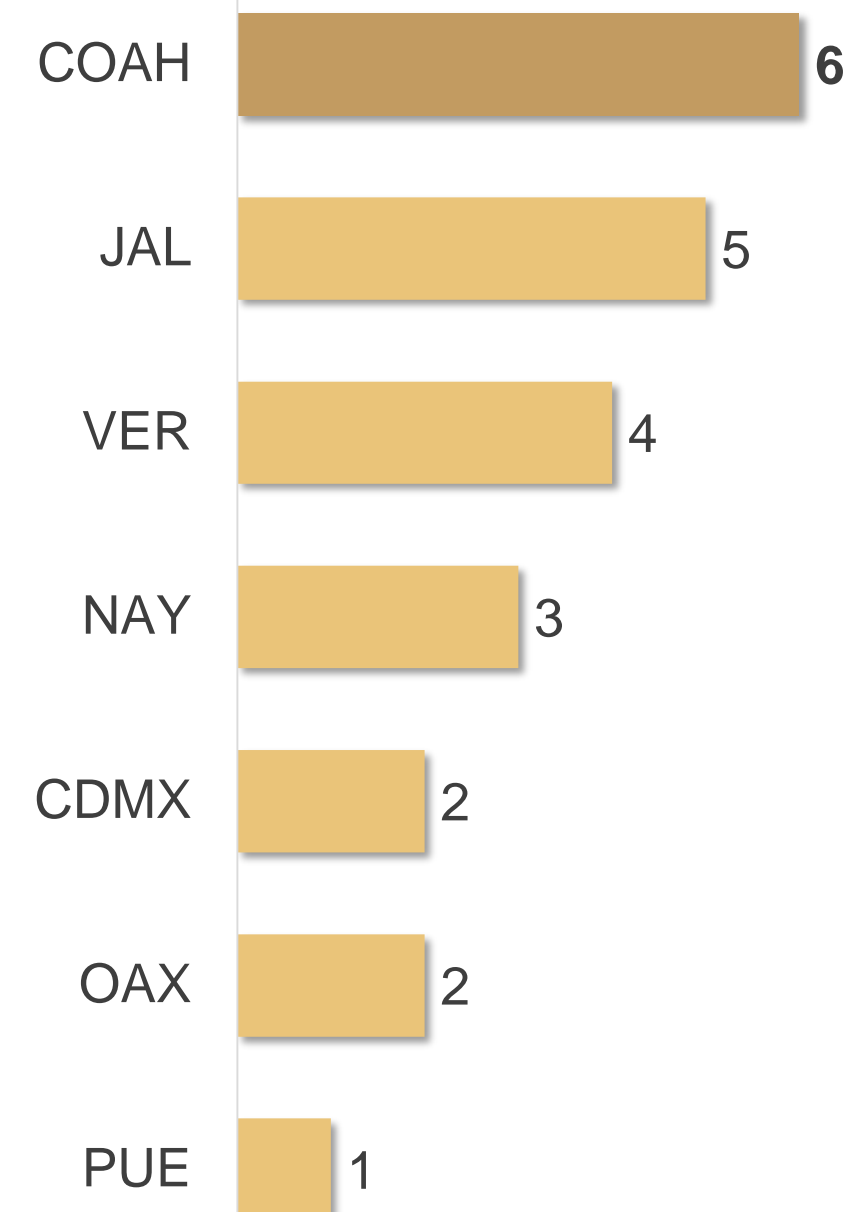


Respecto de las **investigaciones iniciadas** por la presunta responsabilidad de faltas administrativas, el INAI reportó **75**, mientras que los OG reportaron **85**. Por su parte, los OG reportaron **23 procedimientos de responsabilidad administrativa iniciados**, mientras que la cantidad de procedimientos de responsabilidad administrativa **concluidos** por los mismo fue de **8**.

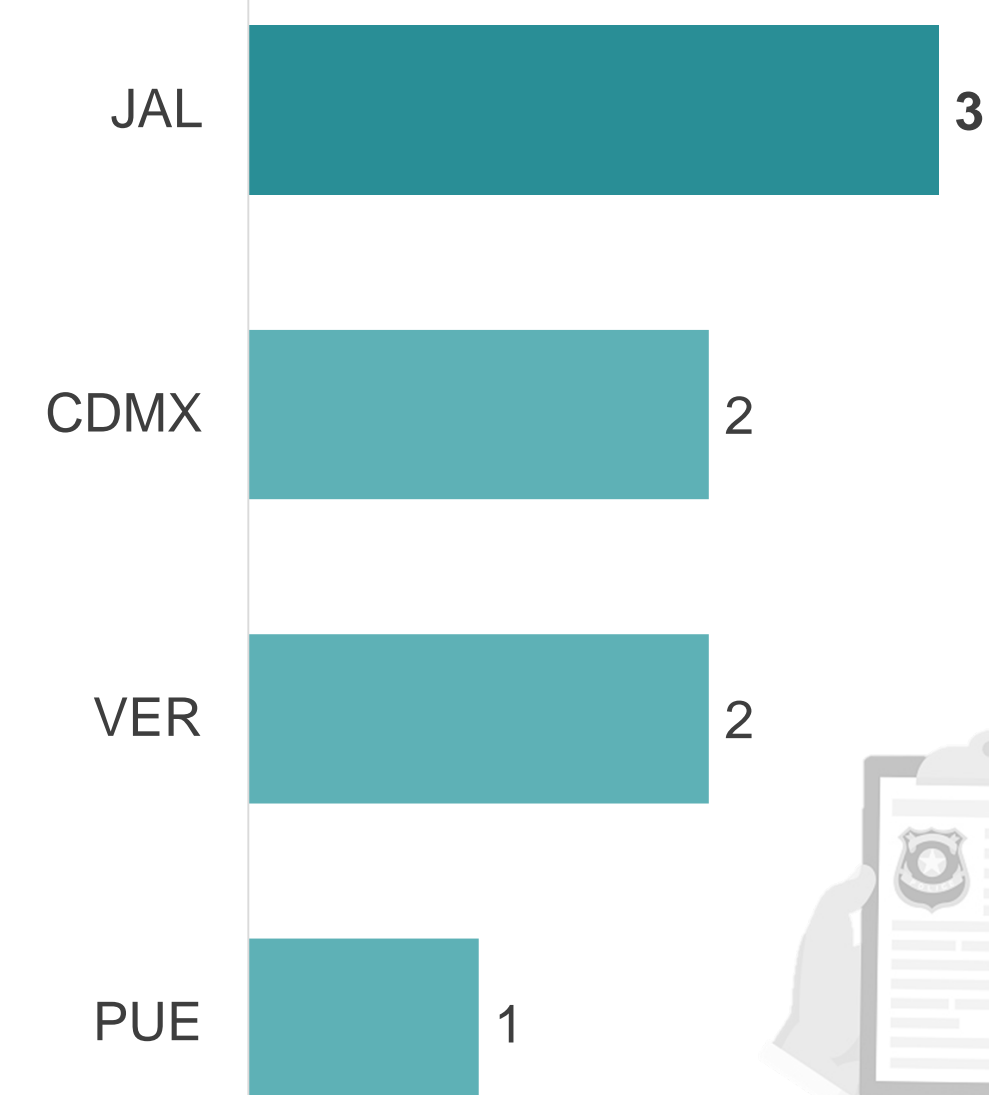
Investigaciones iniciadas por la presunta responsabilidad de faltas administrativas en el INAI y OG, 2020



*Procedimientos de responsabilidad administrativa iniciados por los OG, 2020**



*Procedimientos de responsabilidad administrativa concluidos por los OG, 2020**



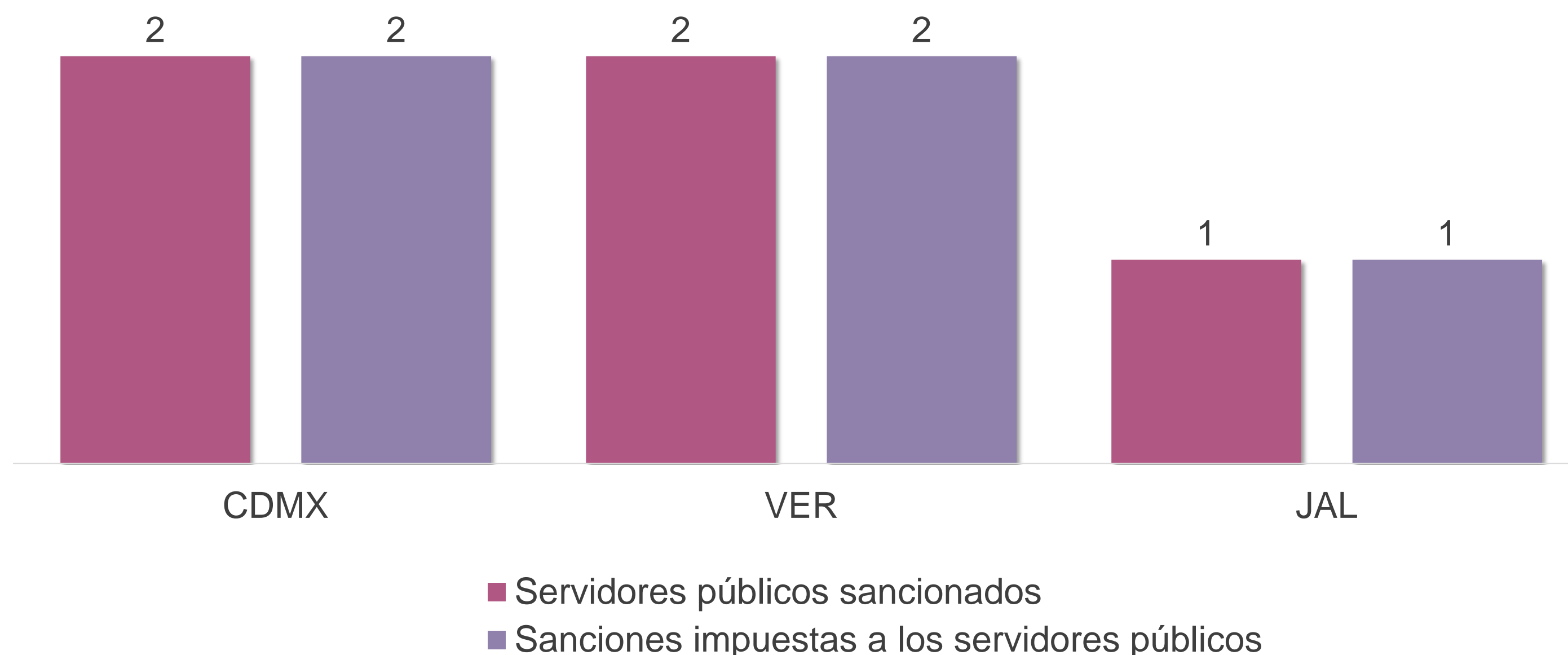
Nota: el resto de las entidades no tuvieron investigaciones iniciadas, procedimientos iniciados y concluidos. Zacatecas no contó con datos o elementos para responder sobre el tema.
*Conforme al artículo 208 de la Ley General de Responsabilidades Administrativas, el INAI no realizó ningún procedimiento administrativo de responsabilidades en 2020; sin embargo, aperturó 27 expedientes de conformidad por el artículo 101 del mismo ordenamiento legal, el cual no es contemplado como procedimiento si no es solo un acuerdo de abstención de procedimiento.

Servidores públicos sancionados



Por su parte, los OG reportaron **5 servidores públicos sancionados** por su responsabilidad en la comisión de faltas administrativas. Respecto de las **sanciones impuestas** a los servidores públicos durante **2020**, se registraron **5** por parte de los OG.

*Servidores públicos sancionados y sanciones impuestas por los OG, 2020**



Nota: el resto de las entidades no tuvieron servidores públicos sancionados ni sanciones impuestas a los mismos. Zacatecas no contó con datos o elementos para responder sobre el tema.

*Conforme al artículo 208 de la Ley General de Responsabilidades Administrativas, el INAI no realizó ningún procedimiento administrativo de responsabilidades en 2020; sin embargo, abrió 27 expedientes de conformidad por el artículo 101 del mismo ordenamiento legal, el cual no es contemplado como procedimiento si no es solo un acuerdo de abstención de procedimiento.



Garantía del acceso a la información y protección de datos personales

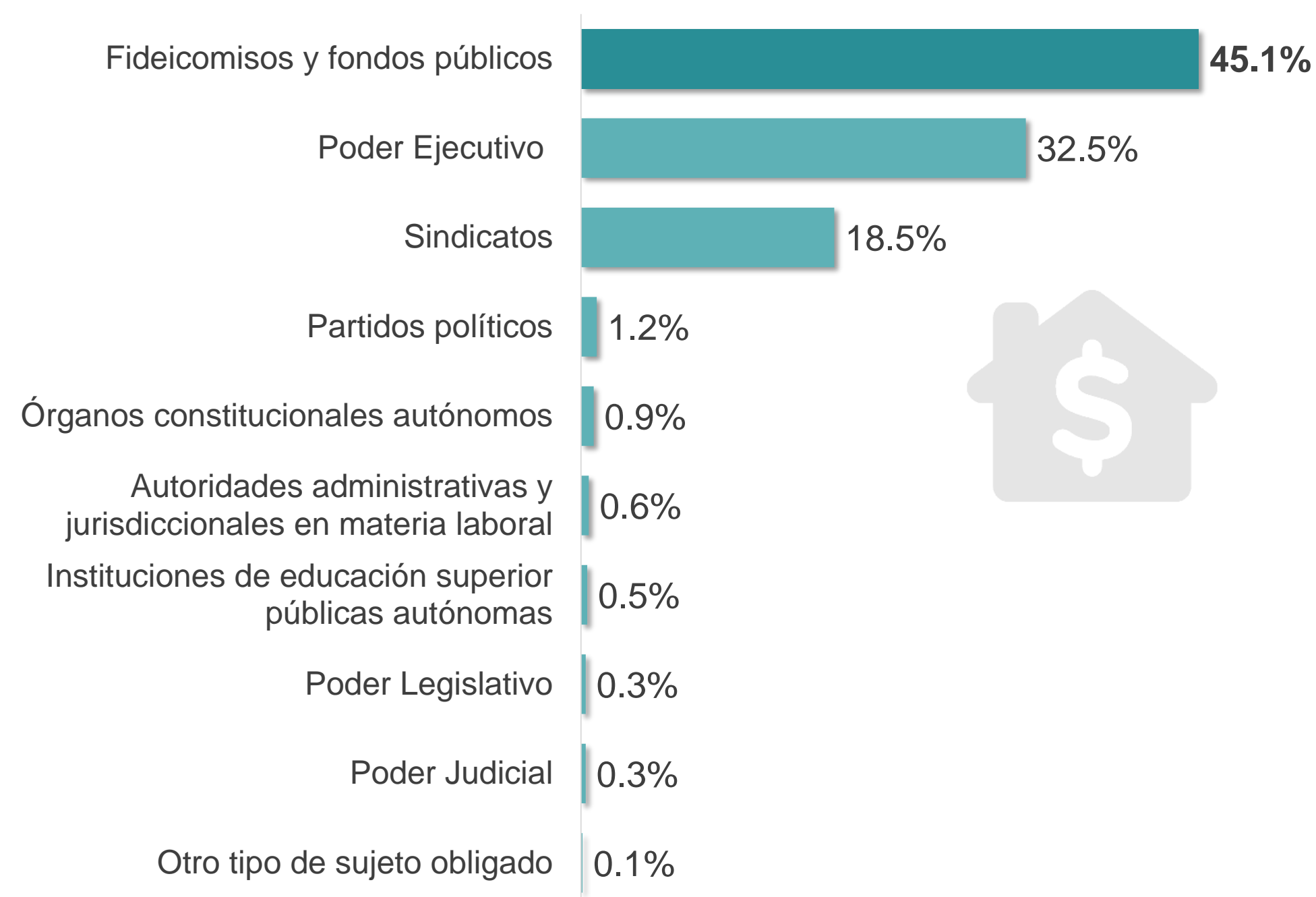


Sujetos obligados

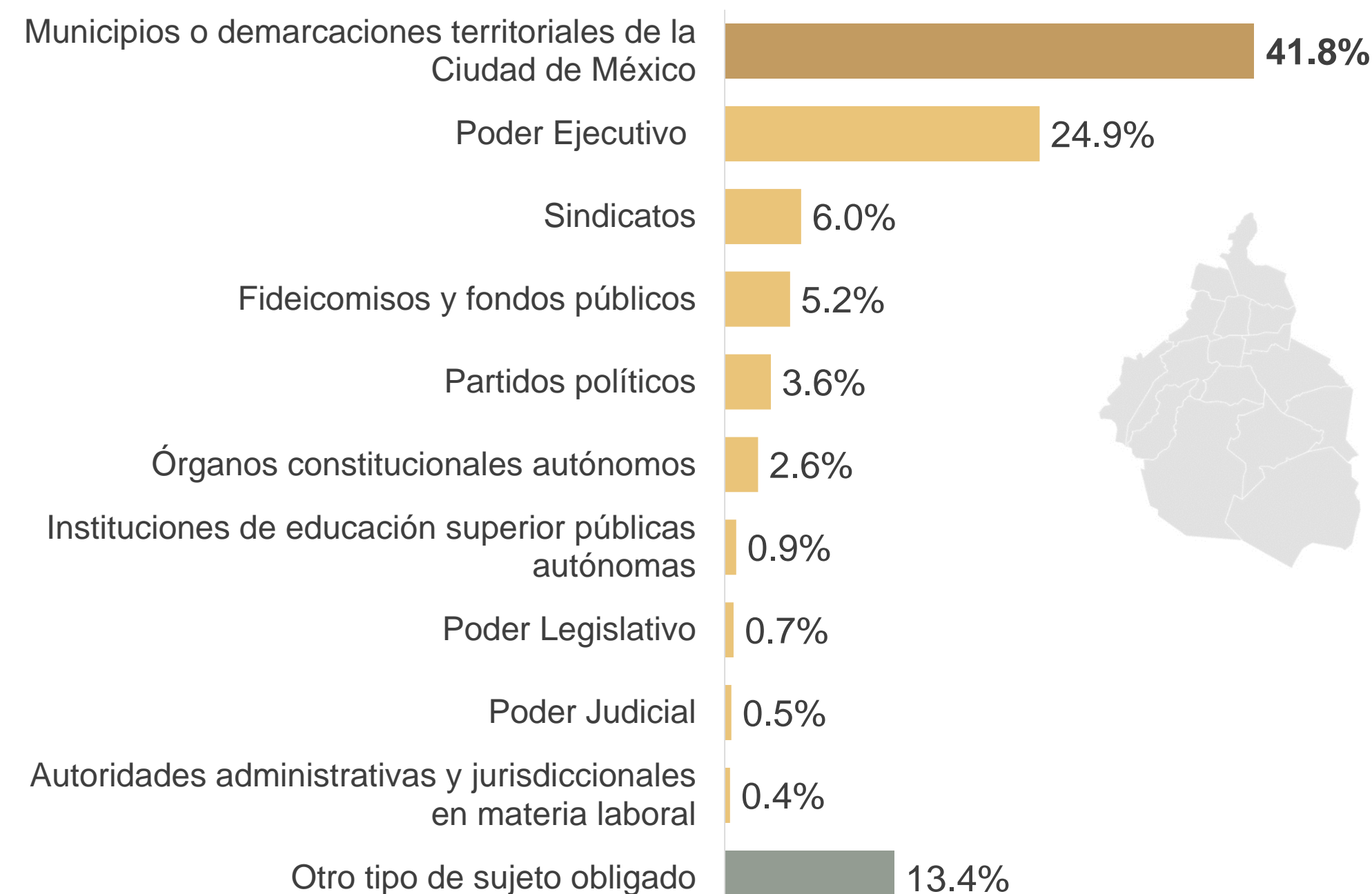


Al cierre de **2020**, se registraron **865** sujetos obligados en el ámbito federal, la mayoría fueron **Fideicomisos y fondos públicos (45.1%)**; en las entidades federativas, por su parte, el total fue de **7 708**, siendo la mayoría **Municipios o demarcaciones territoriales de la Ciudad de México** con **41.8** por ciento.

Sujetos obligados del ámbito federal registrados en el INAI, según tipo, 2020



Sujetos obligados del ámbito estatal y municipal registrados en los OG, según tipo, 2020



Nota: la categoría "Organismos constitucionales autónomos" en el ámbito federal incluye: Comisión Nacional de Derechos Humanos, Banco de México, Comisión Federal de Competencia Económica, Fiscalía General de la República, Instituto Federal de Telecomunicaciones, Instituto Nacional de Estadística y Geografía, Instituto Nacional de Transparencia, Acceso a la Información y Protección de Datos Personales, Instituto Nacional Electoral e Instituto Nacional para la Evaluación de la Educación. Por su parte, para el caso de las entidades federativas, la categoría "Organismos constitucionales autónomos" incluye: Organismo de protección de los derechos humanos, Organismo garante del derecho de acceso a la información y protección de datos personales, Organismo público local electoral, Tribunal electoral, Fiscalía general, Tribunal de justicia administrativa y Otros organismos constitucionales autónomos. La categoría "Municipios o demarcaciones territoriales de la CDMX", corresponde únicamente a las entidades federativas

Sujetos obligados



Chihuahua fue la entidad federativa que concentró la mayor cantidad de sujetos obligados, al registrar **935**.

Sujetos obligados del ámbito federal, estatal y municipal, registrados en el INAI y en los OG, 2020

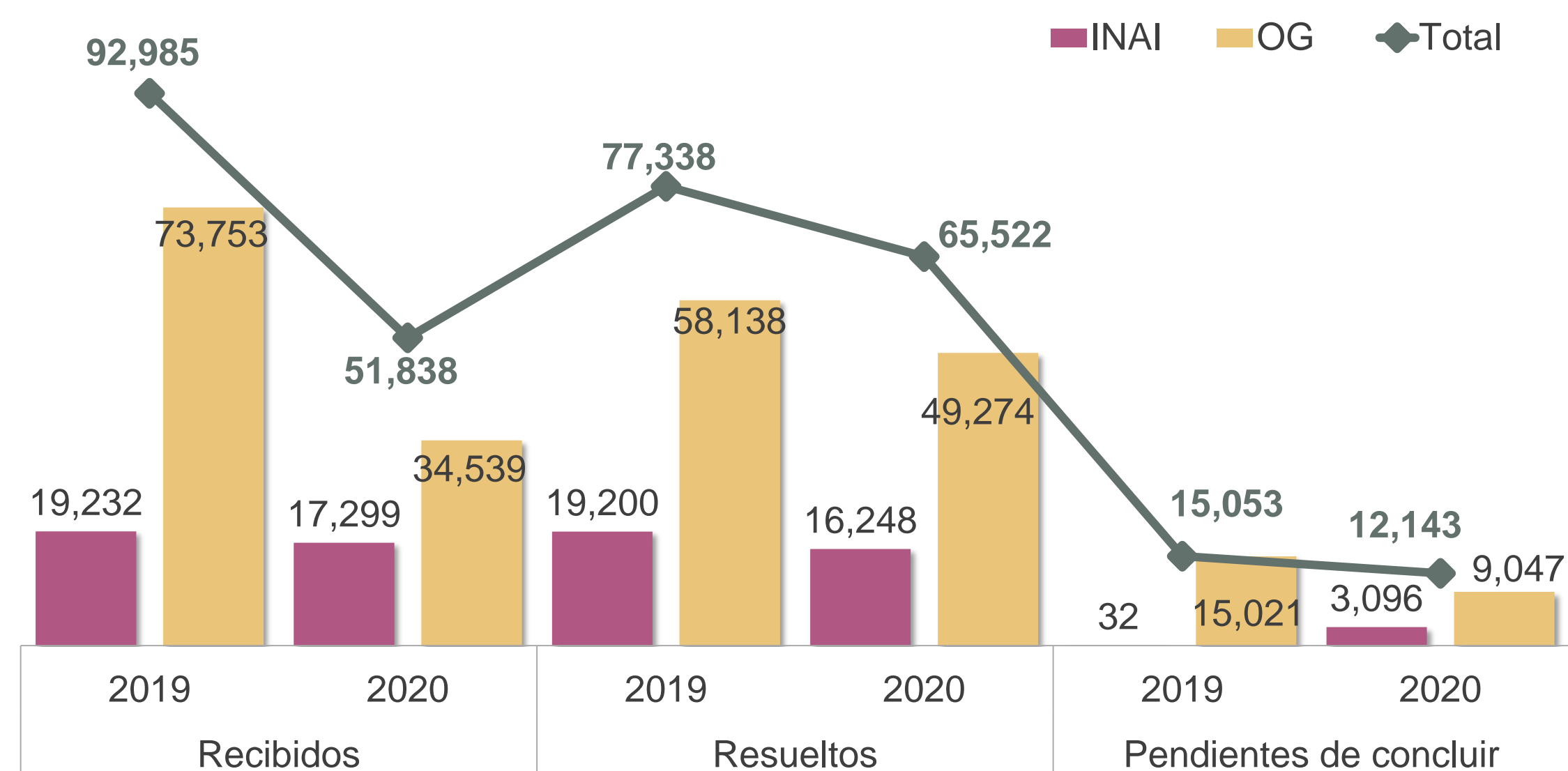


Recursos de revisión

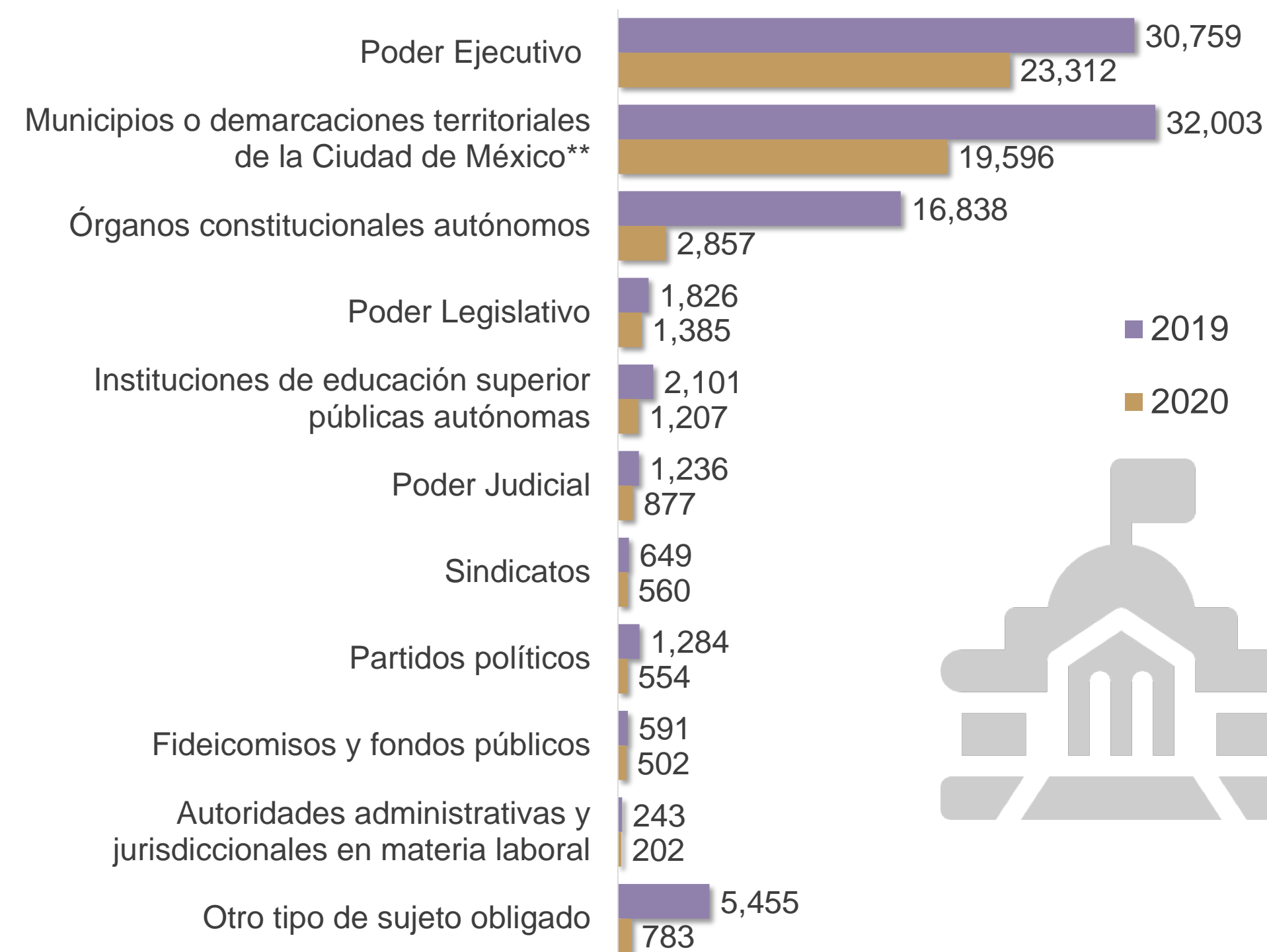


Durante **2020**, en el ámbito federal, estatal y municipal, se recibieron **51 838** recursos de revisión; asimismo, se resolvieron **65 522**; finalmente, **12 143** se encontraban pendientes de concluir. En cuanto los recursos de revisión recibidos por el INAI y los OG, de acuerdo con los sujetos obligados que conocieron las solicitudes, **45.0%** se registró en el **Poder Ejecutivo**.

*Recursos de revisión en el ámbito federal, estatal y municipal, por estatus y órgano, 2019 a 2020**



Recursos de revisión recibidos en el INAI y los OG, por sujeto obligado, 2019 a 2020



*Incluye recursos de revisión en materia de acceso a la información pública y protección de datos personales.
 **La categoría "Municipios o demarcaciones territoriales de la CDMX", corresponde únicamente a las entidades federativas.

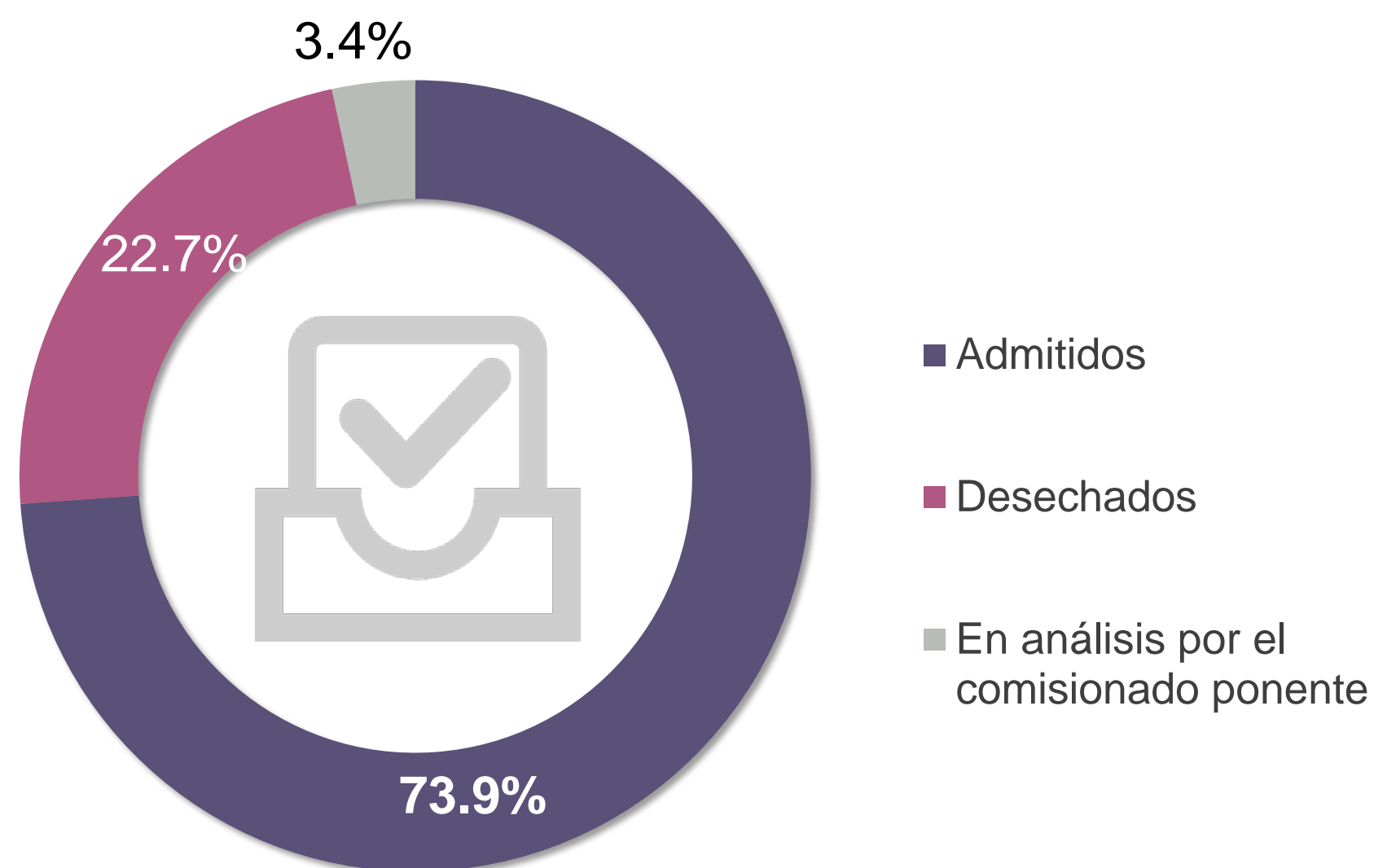
Nota: para 2020, la categoría "No especificado" registró 2 recursos de revisión.

Recursos de revisión recibidos

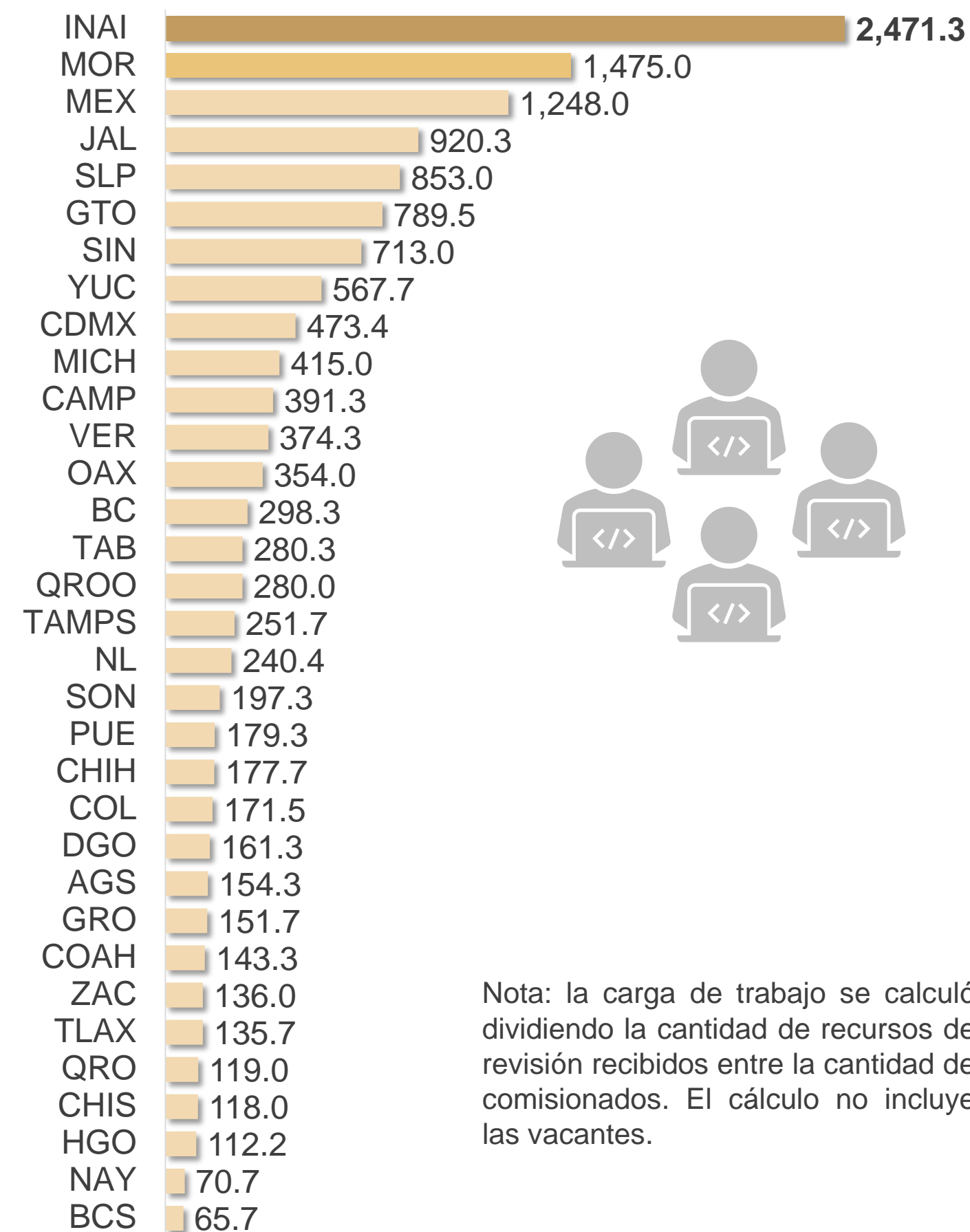


De acuerdo con el **estatus** de los recursos de revisión recibidos, **73.9%** se admitió, **22.7%** se desechó y **3.4%** estaba en análisis por el comisionado ponente*. En cuanto a la **carga de trabajo** de los comisionados en **2020**, **Morelos** fue la entidad que registró la mayor carga con **1 475.0** recursos de revisión por comisionado, en el INAI la carga fue de **2 471.3**.


Recursos de revisión recibidos en el INAI y los OG, por estatus, 2020**



*Se refiere a aquellos recursos de revisión que fueron recibidos y que el comisionado ponente continúa analizando para su posible admisión o desechamiento.
 **No se incluye la categoría "No especificado" que representó 0.002%. La suma de los porcentajes puede ser distinta al 100% debido al redondeo de los decimales.



Carga de trabajo de los comisionados en el INAI y los OG, 2020



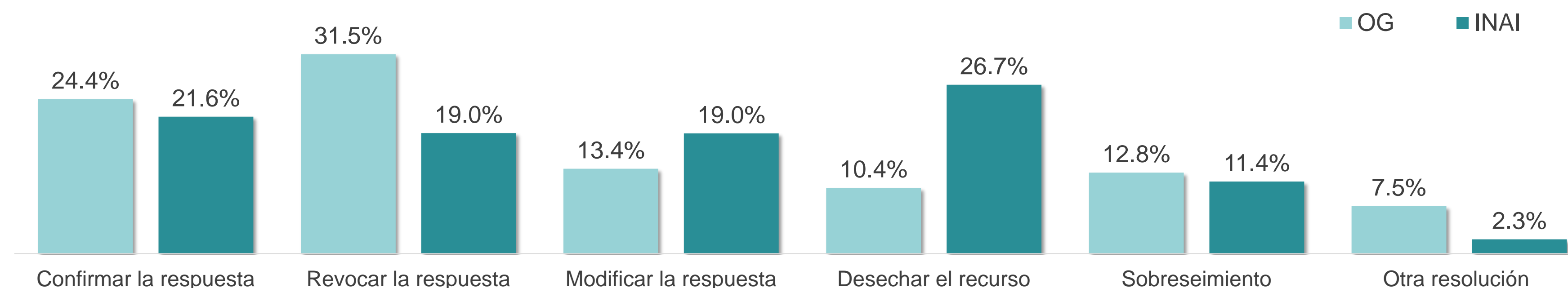
Nota: la carga de trabajo se calculó dividiendo la cantidad de recursos de revisión recibidos entre la cantidad de comisionados. El cálculo no incluye las vacantes.

Recursos de revisión resueltos

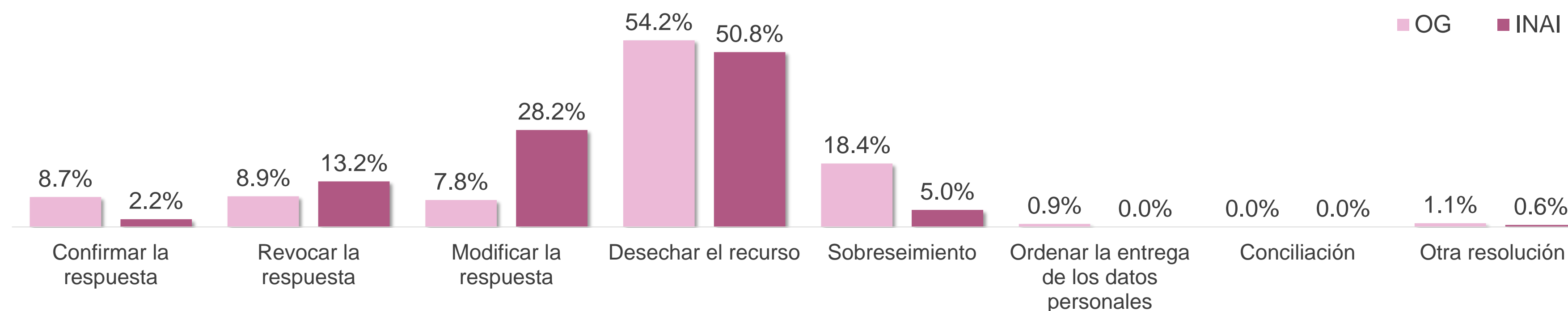


Con relación a los **65 522** recursos de revisión resueltos durante **2020**, **75.2%** se resolvieron por los OG y **24.8%** por el INAI. Por su parte, **96.4%** fue en materia de acceso a la información pública y **3.6%** se trató de protección de datos personales.

Recursos de revisión resueltos en materia de acceso a la información pública, según tipo de resolución dictada, 2020



Recursos de revisión resueltos en materia de protección de datos personales, según tipo de resolución dictada, 2020



Recursos de revisión resueltos



En seguida se presenta los recursos de revisión resueltos durante **2020** por el INAI y los OG, según materia y tipo de resolución dictada.

Acceso a la información pública

Entidad	Total	Confirmar la respuesta	Revocar la respuesta	Modificar la respuesta	Desechar el recurso	Sobreseimiento	Otra resolución
VER	16,158	6,772	7,608	317	845	348	268
INAI	14,371	3,109	2,736	2,730	3,836	1,636	324
MEX	9,711	1,734	3,009	1,722	13	955	2,278
CDMX	2,827	227	650	949	258	439	304
SLP	2,388	1,381	79	704	0	131	93
JAL	2,335	163	84	496	0	1,592	0
YUC	2,040	147	1,075	117	366	333	2
SIN	1,422	130	546	296	391	59	0
GTO	1,200	331	265	405	0	199	0
CAMP	949	10	643	0	0	296	0
NL	859	78	8	244	374	138	17
MICH	825	127	96	9	255	170	168
MOR	808	21	217	0	416	50	104
BC	709	83	40	180	173	191	42
TAMP	696	49	120	23	303	201	0
GRO	653	63	8	111	416	55	0
HGO	602	8	2	49	246	297	0
SON	582	26	123	256	94	83	0
COAH	569	78	215	209	47	20	0
DGO	459	26	23	52	232	126	0
OAX	449	71	9	14	4	133	218
AGS	441	166	72	32	8	144	19
TAB	346	25	162	26	14	20	99
PUE	342	5	34	0	270	33	0
CHIH	335	55	25	116	68	62	9
CHIS	243	87	106	42	0	8	0
COL	207	28	60	75	32	12	0
NAY	176	12	19	14	58	73	0
BCS	132	0	3	9	93	22	5
ZAC	122	10	26	33	0	18	35
QROO	112	1	5	2	97	7	0
QRO	58	4	34	0	0	17	3
TLAX	58	0	25	14	0	19	0

Protección de datos personales

ENTIDAD	Total	Confirmar la respuesta	Revocar la respuesta	Modificar la respuesta	Desechar el recurso	Sobreseimiento	Ordenar la entrega de los datos personales	Conciliación	Otra resolución
INAI	1,877	42	248	529	954	93	0	0	11
CDMX	64	7	11	14	27	5	0	0	0
YUC	51	0	4	2	40	5	0	0	0
JAL	44	1	9	3	0	31	0	0	0
MEX	37	2	10	4	0	18	0	0	3
VER	31	2	0	0	28	0	0	0	1
DGO	25	1	0	0	22	2	0	0	0
HGO	24	0	0	2	16	6	0	0	0
AGS	22	12	2	0	6	2	0	0	0
BC	20	0	0	0	19	1	0	0	0
CHIH	20	1	1	3	15	0	0	0	0
GTO	16	3	1	1	0	11	0	0	0
GRO	16	0	0	0	15	1	0	0	0
TAMP	15	0	0	0	15	0	0	0	0
ZAC	15	0	0	1	14	0	0	0	0
BCS	12	0	0	0	12	0	0	0	0
MOR	9	0	0	0	7	1	0	0	1
SON	8	2	1	2	2	1	0	0	0
CHIS	6	4	0	2	0	0	0	0	0
MICH	5	1	0	0	3	1	0	0	0
COAH	4	0	0	0	3	0	1	0	0
COL	4	4	0	0	0	0	0	0	0
NL	4	0	0	1	3	0	0	0	0
OAX	4	0	0	0	1	0	3	0	0
SIN	4	0	2	1	1	0	0	0	0
PUE	1	0	0	0	1	0	0	0	0

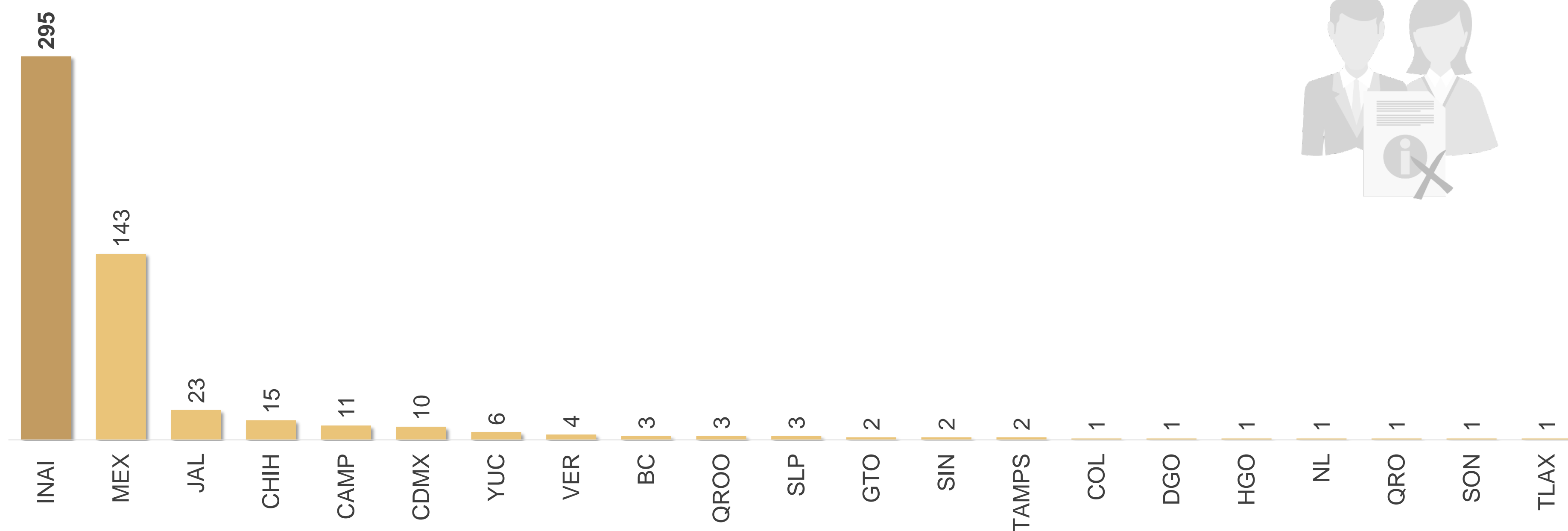
Nota: Campeche, Nayarit, Querétaro, Quintana Roo, San Luis Potosí, Tabasco y Tlaxcala no tuvieron recursos de revisión resueltos en materia de protección de datos personales.

Recursos de inconformidad



Respecto de los **recursos de inconformidad** interpuestos durante **2020** ante el Instituto Nacional de Transparencia, Acceso a la Información y Protección de Datos Personales que fueron de conocimiento de los OG, se reportaron **295** por parte del INAI y **234** más por parte de los OG.

Recursos de inconformidad interpuestos ante el Instituto Nacional de Transparencia, Acceso a la Información y Protección de Datos Personales, 2020

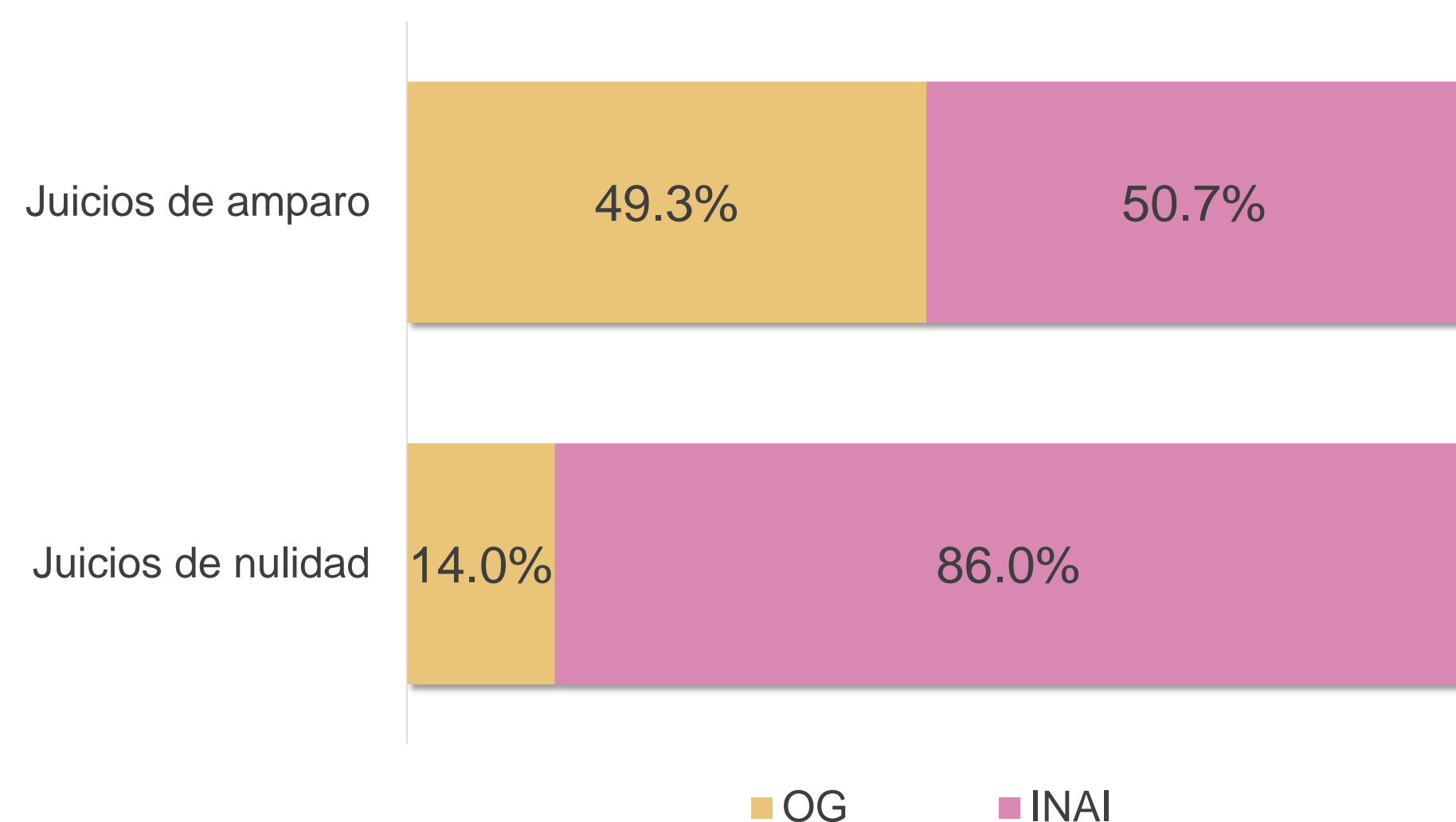


Juicios de nulidad y juicios de amparo

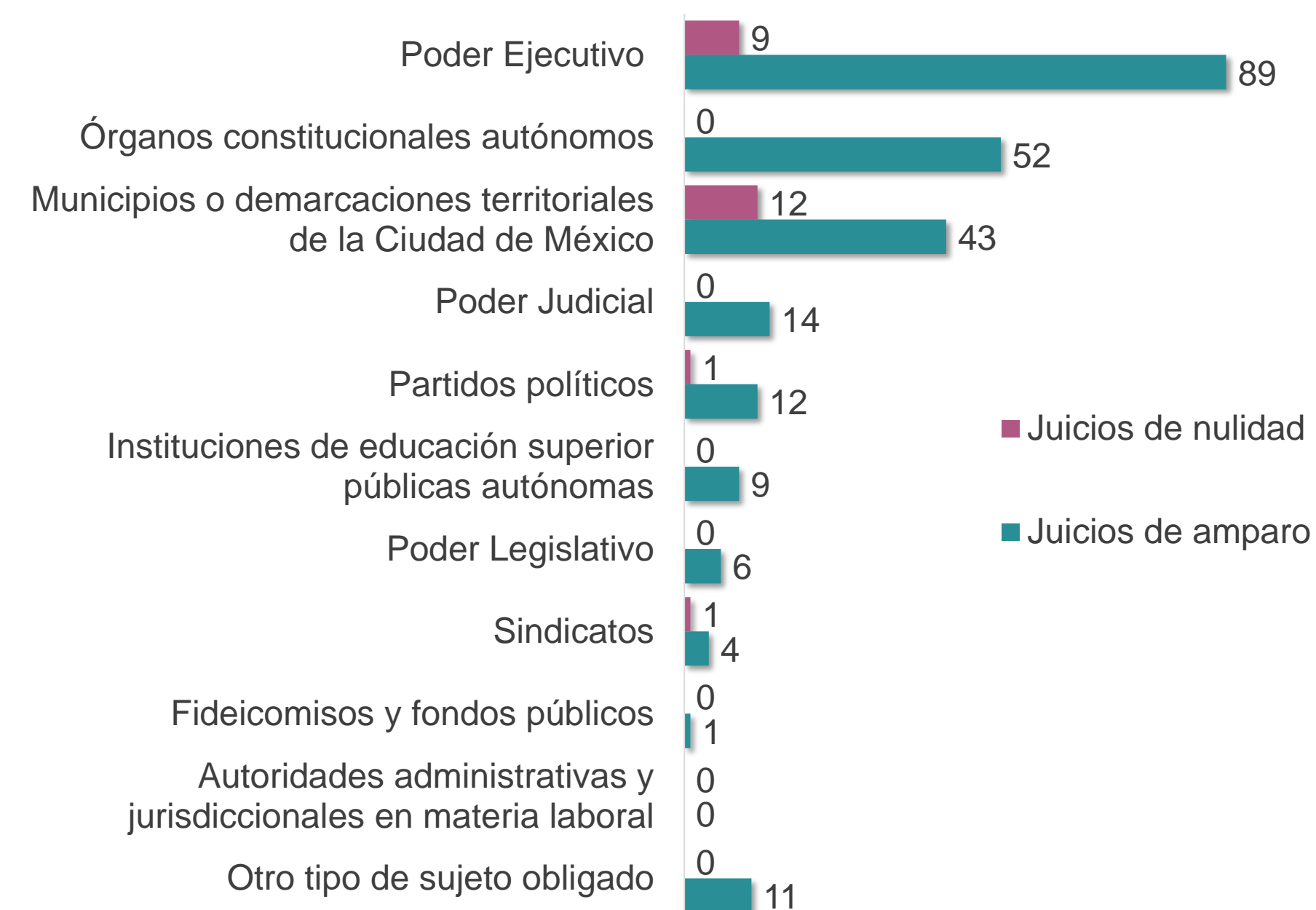


Durante **2020**, se interpusieron **501 juicios** en materia de acceso a la información pública y protección de datos personales contra resoluciones emitidas por el INAI y los OG. Del total, **62.3%** (312) tuvieron lugar en el INAI y **37.7%** (189) en los OG. Por tipo de juicio, **32.7%** fueron de nulidad y **67.3%** de amparo.

Juicios interpuestos en el INAI y los OG, por tipo y órgano, 2020



Juicios interpuestos en el INAI y los OG, según tipos de sujetos obligados, 2020



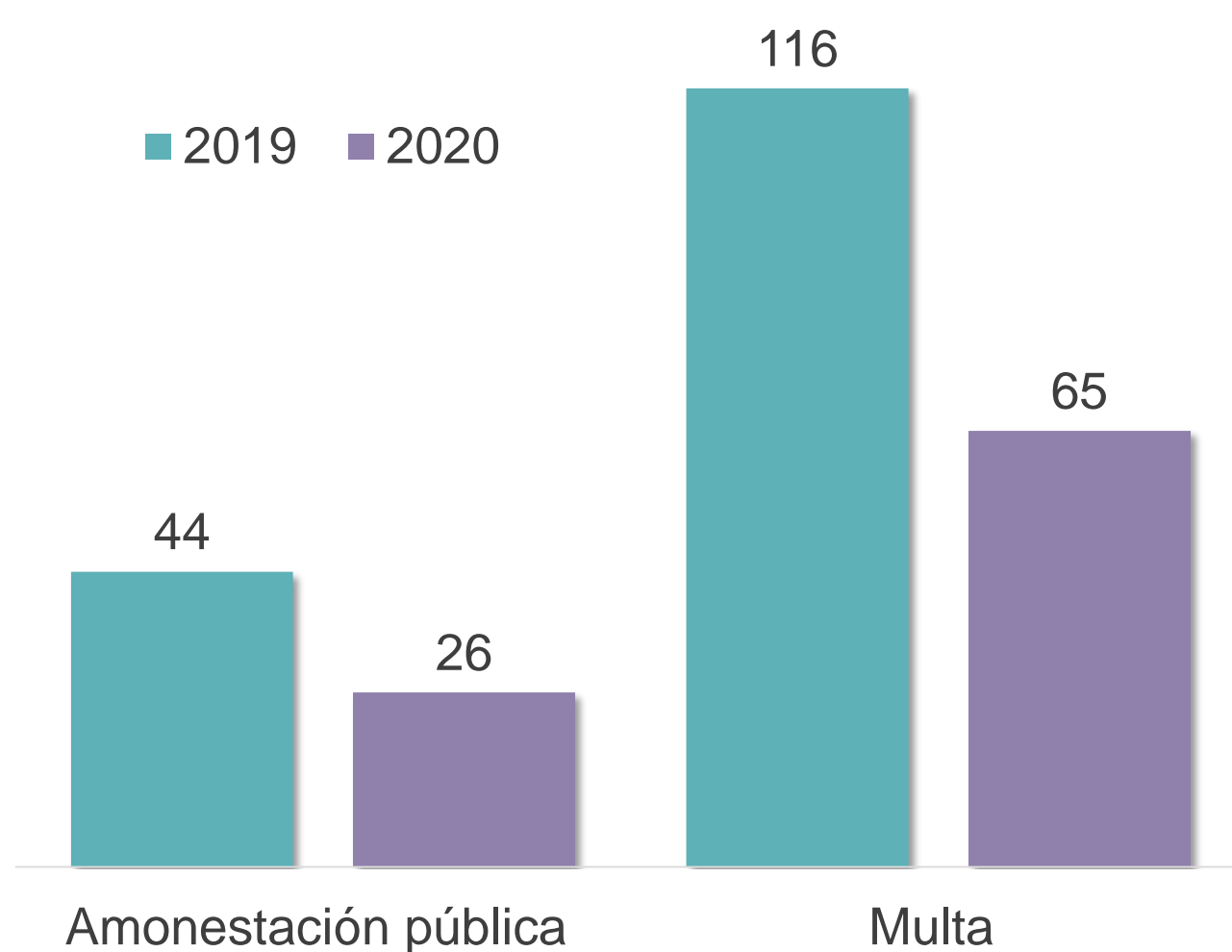
Nota: la categoría "Organismos constitucionales autónomos" en el ámbito federal incluye: Comisión Nacional de Derechos Humanos, Banco de México, Comisión Federal de Competencia Económica, Fiscalía General de la República, Instituto Federal de Telecomunicaciones, Instituto Nacional de Estadística y Geografía, Instituto Nacional de Transparencia, Acceso a la Información y Protección de Datos Personales, Instituto Nacional Electoral e Instituto Nacional para la Evaluación de la Educación. Por su parte, para el caso de las entidades federativas, la categoría "Organismos constitucionales autónomos" incluye: Organismo de protección de los derechos humanos, Organismo garante del derecho de acceso a la información y protección de datos personales, Organismo público local electoral, Tribunal electoral, Fiscalía general, Tribunal de justicia administrativa y Otros organismos constitucionales autónomos. La categoría "Municipios o demarcaciones territoriales de la CDMX", corresponde únicamente a las entidades federativas

Medidas de apremio y sanciones

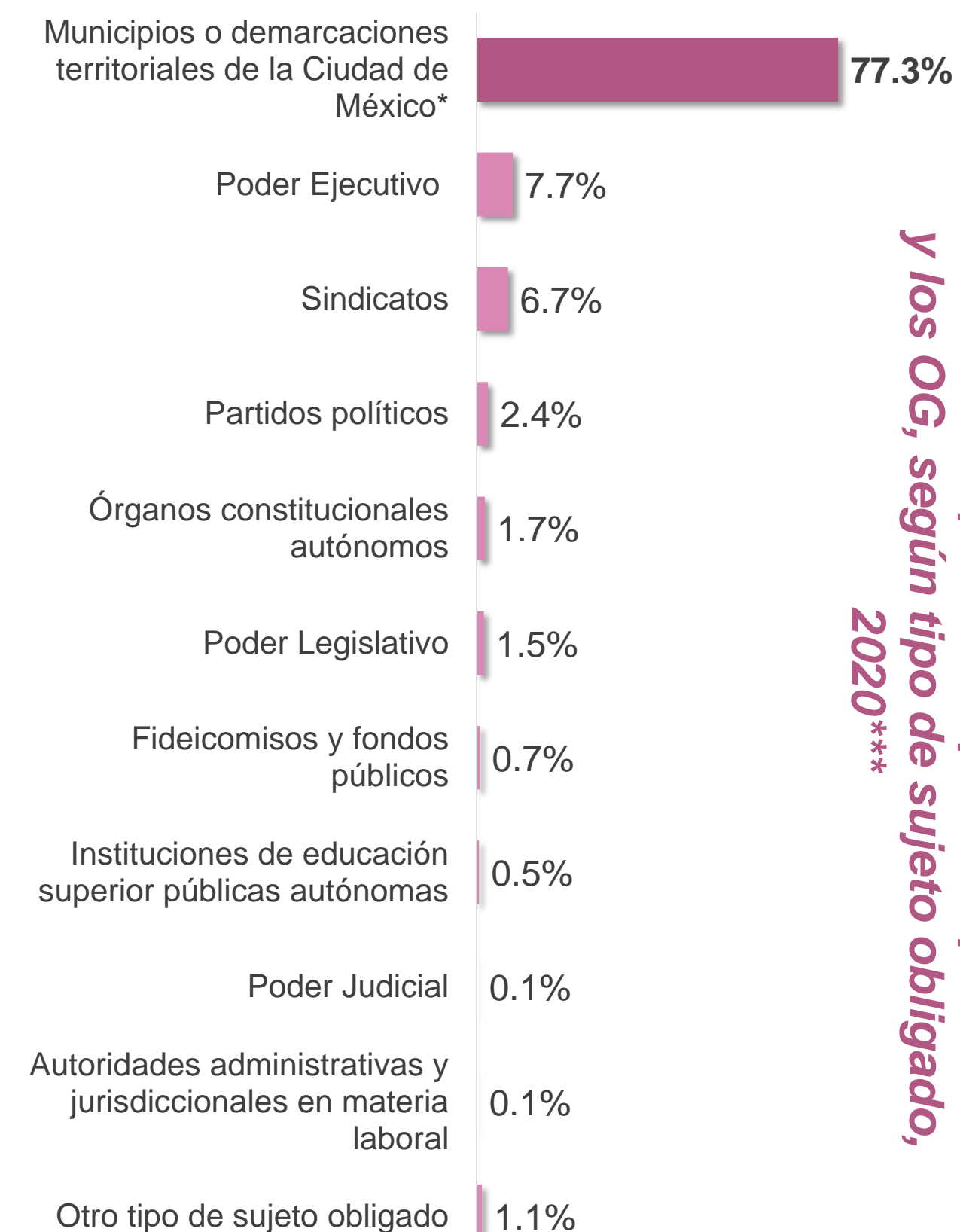
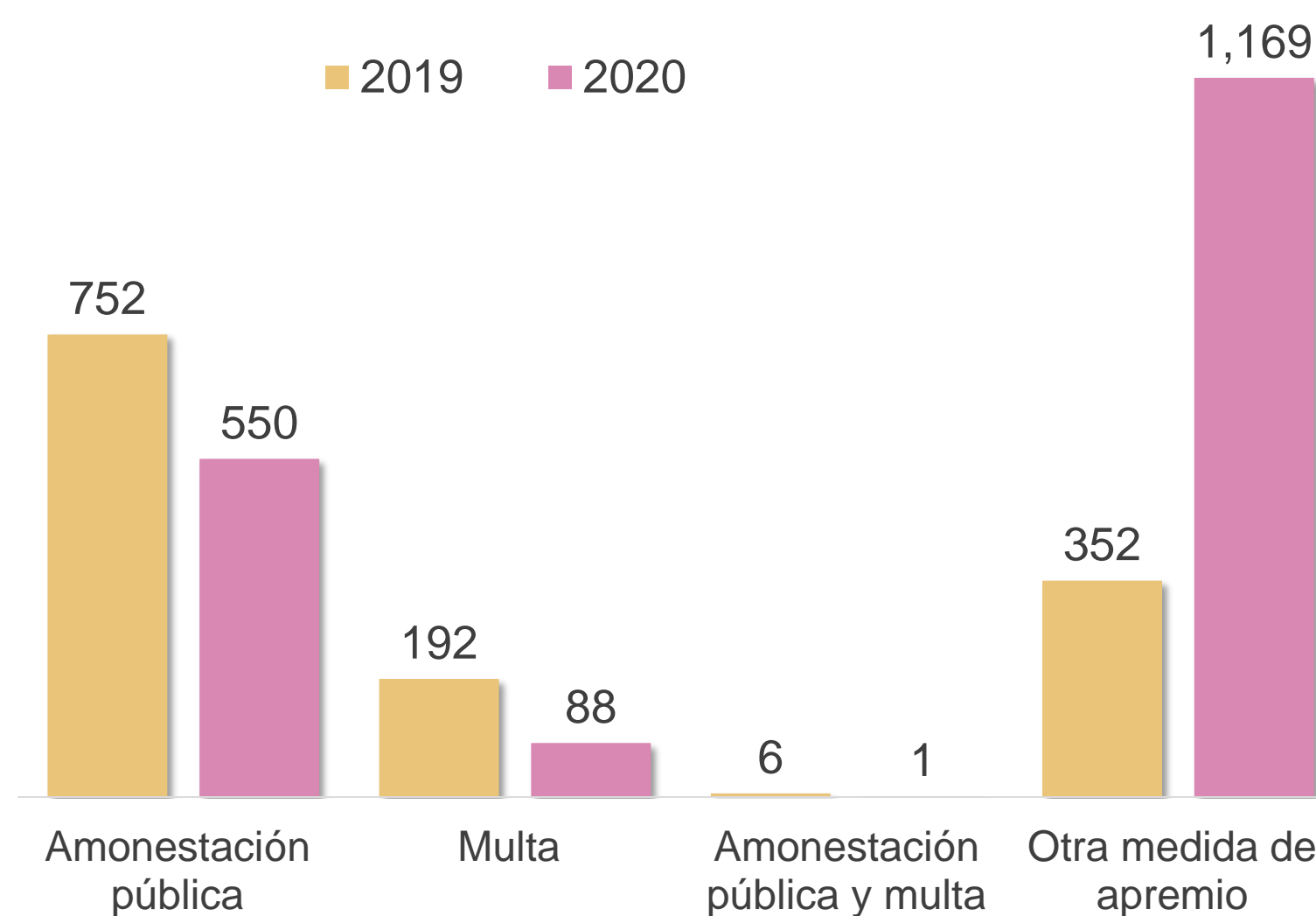


En **2020** se impusieron **1 899 medidas de apremio** a servidores públicos por incumplimiento de las determinaciones emitidas por el INAI y los OG, **91** en el ámbito federal y **1 808** en el ámbito estatal y municipal. Del total, **99.7%** de las medidas se registraron en materia de acceso a la información pública y el resto (**0.3%**) en protección de datos personales. De acuerdo con el tipo de sujeto obligado, **Municipios o demarcaciones territoriales de la Ciudad de México*** concentró la mayor parte de estas medidas de apremio con **77.3%** del total.

*Medidas de apremio impuestas por el incumplimiento de las determinaciones del INAI, por tipo, 2019 a 2020***



Medidas de apremio impuestas por el incumplimiento de las determinaciones de los OG, por tipo, 2019 a 2020



Medidas de apremio impuestas por el INAI y los OG, según tipo de sujeto obligado, 2020***

*Municipios o demarcaciones territoriales de la Ciudad de México (solo aplica para los OG).

**El INAI reportó que no impuso medidas de apremio en materia de protección de datos personales.

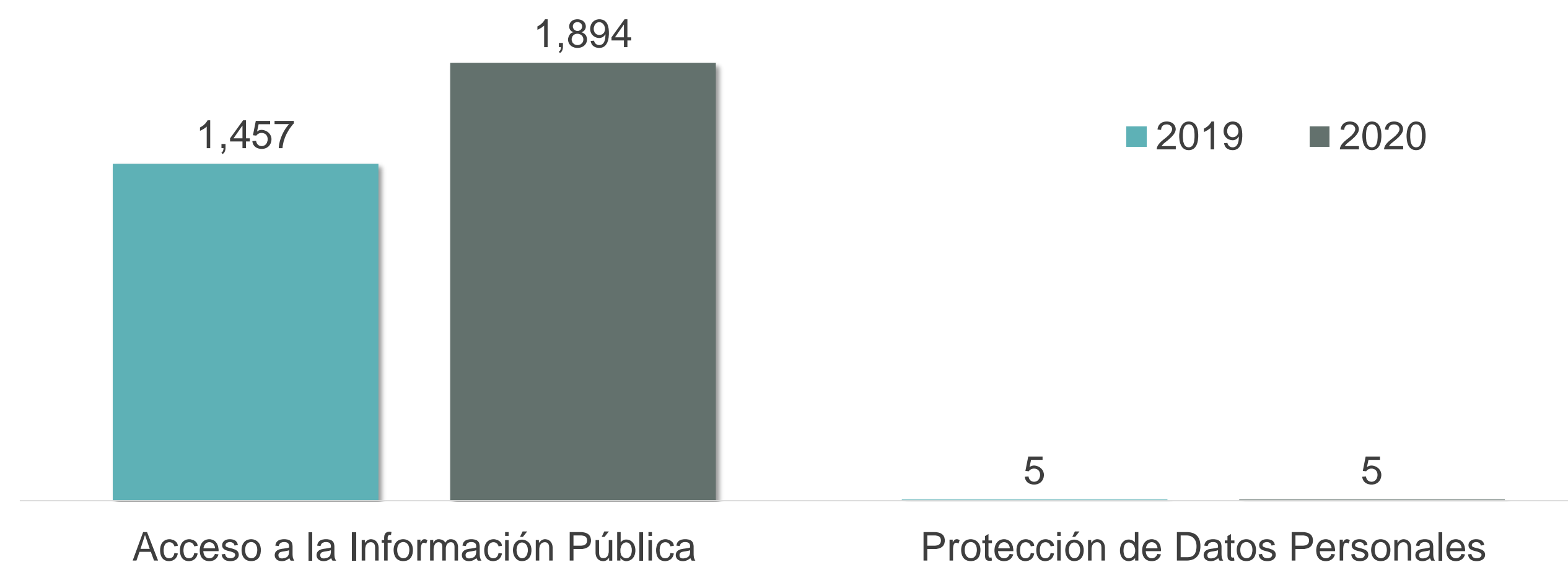
***El 0.2% restante, corresponde a la categoría "No especificado".

Medidas de apremio y sanciones



Las cifras reportadas en **2020** indican que hubo un aumento de **29.9%** en la cantidad de medidas de apremio impuestas con respecto a **2019**.

Medidas de apremio impuestas por el INAI y OG a servidores públicos de los sujetos obligados, por materia, 2019 a 2020



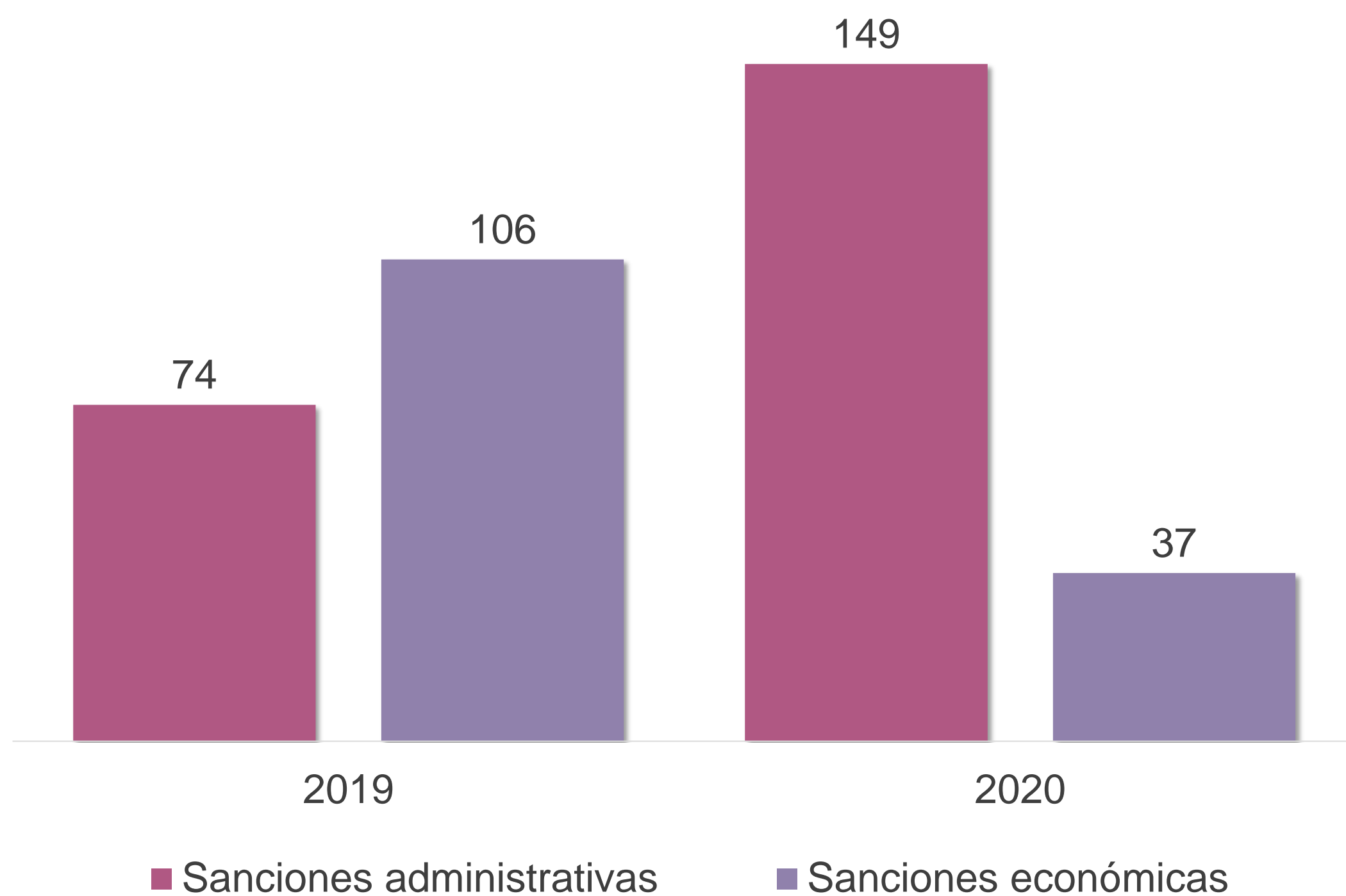
Nota: para 2019 y 2020 el INAI reportó que no se impusieron medidas de apremio en materia de protección de datos personales.

Sanciones


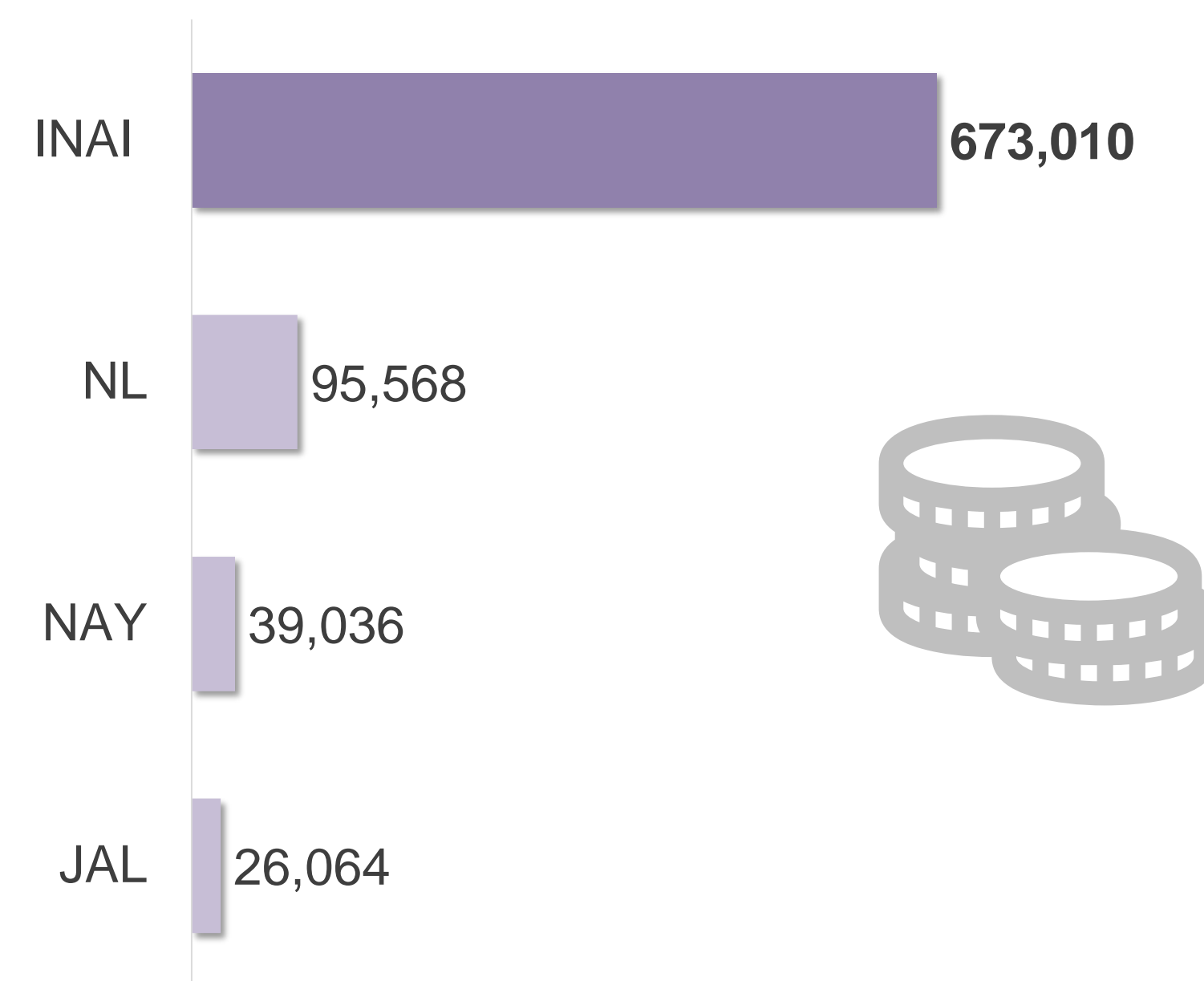


En **2020**, el INAI y los OG impusieron **186 sanciones** a los sujetos obligados derivadas del incumplimiento de las obligaciones en materia de acceso a la información pública y protección de datos personales. Comparado con lo reportado en **2019**, la cantidad de sanciones aumentó **3.3%** en **2020**. Por su parte, el total del **monto asociado** de las sanciones económicas fue de **833 678 pesos**.

Sanciones impuestas por el INAI y OG a los sujetos obligados, según tipo, 2019 a 2020



Monto asociado a las sanciones económicas impuestas por el INAI y OG, según materia, 2020 (Pesos)



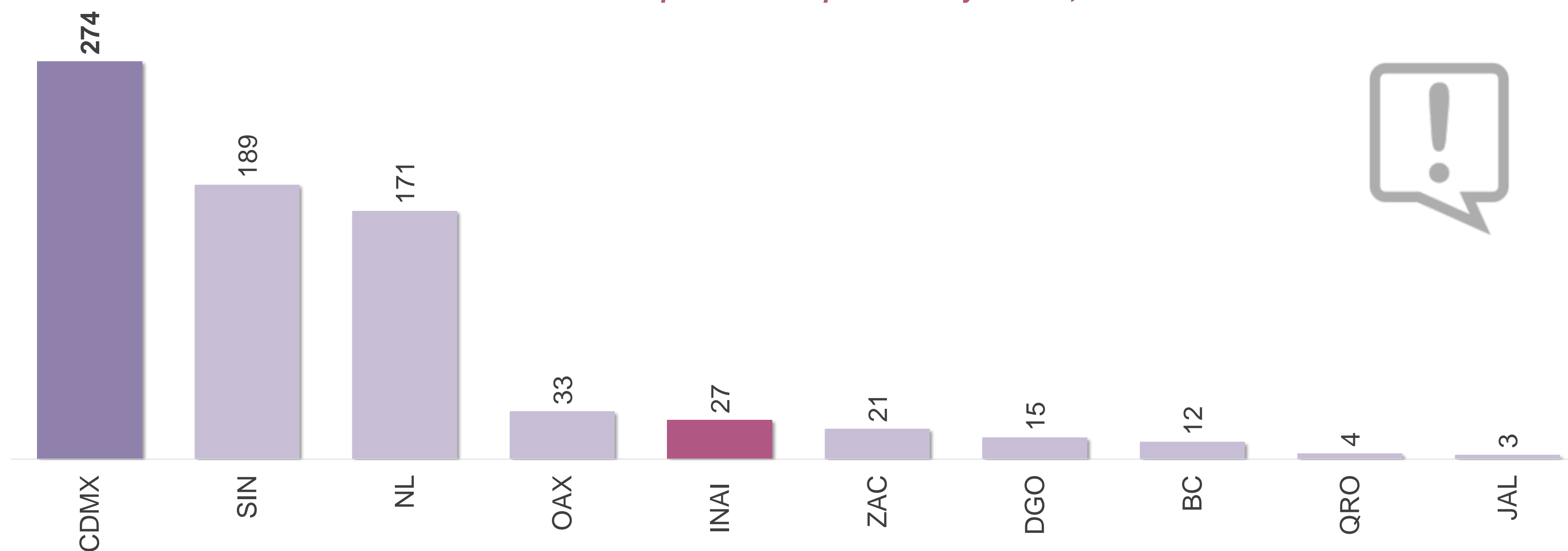
Nota: el resto de las entidades no tuvieron sanciones económicas impuestas.

Denuncias por actos u omisiones




Con respecto a las **denuncias** presentadas durante **2020** por el INAI y los OG ante la autoridad competente relacionadas con actos u omisiones violatorias a las disposiciones normativas en materia de transparencia, acceso a la información pública y protección de datos personales, el total registrado fue de **749** denuncias. En comparación con lo reportado en **2019***, la cifra de denuncias disminuyó **30.1%** en **2020**.

Denuncias presentadas por el INAI y los OG, 2020



*En 2019 se reportaron 1 072 denuncias.



Información de los sujetos obligados

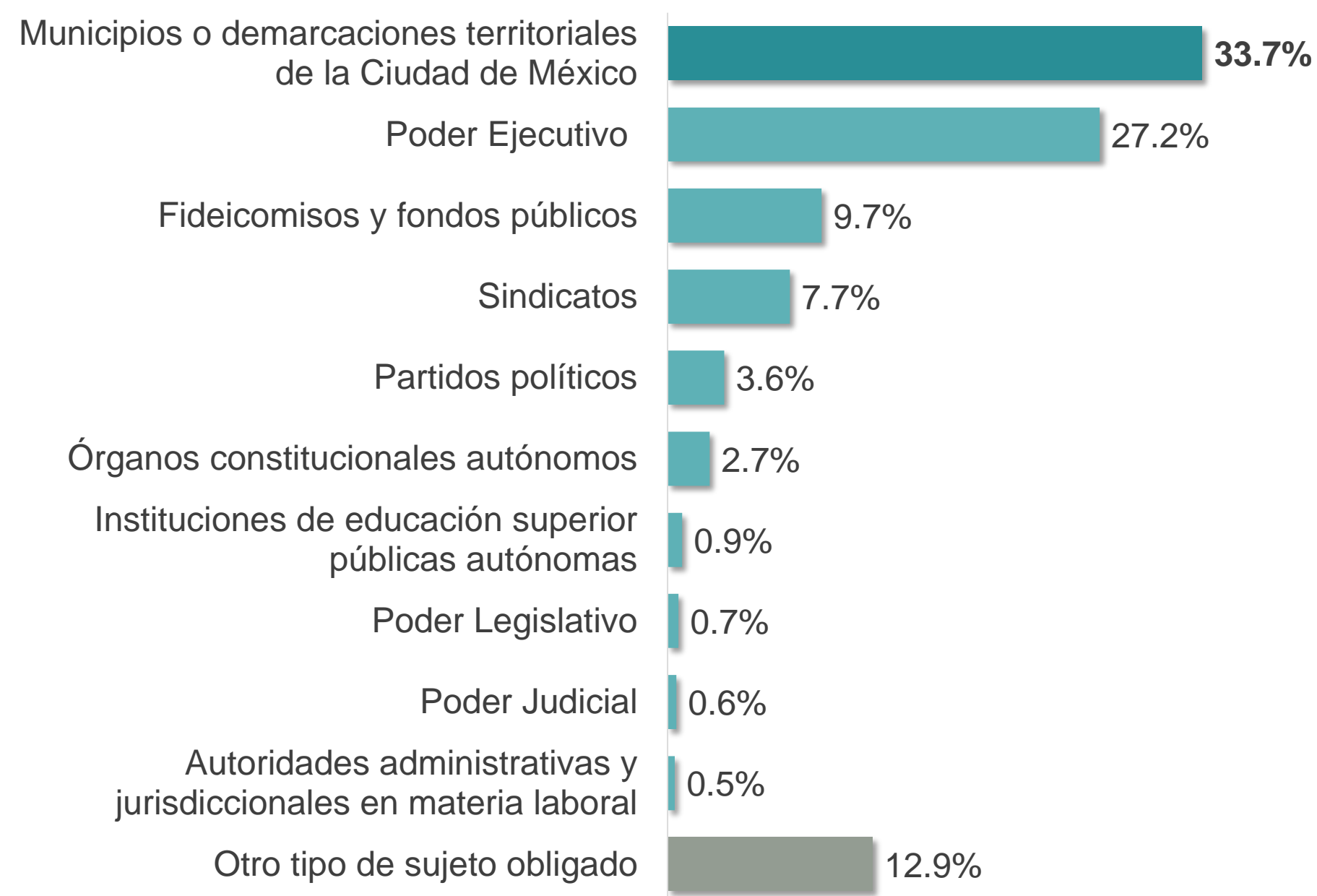


Sujetos obligados*

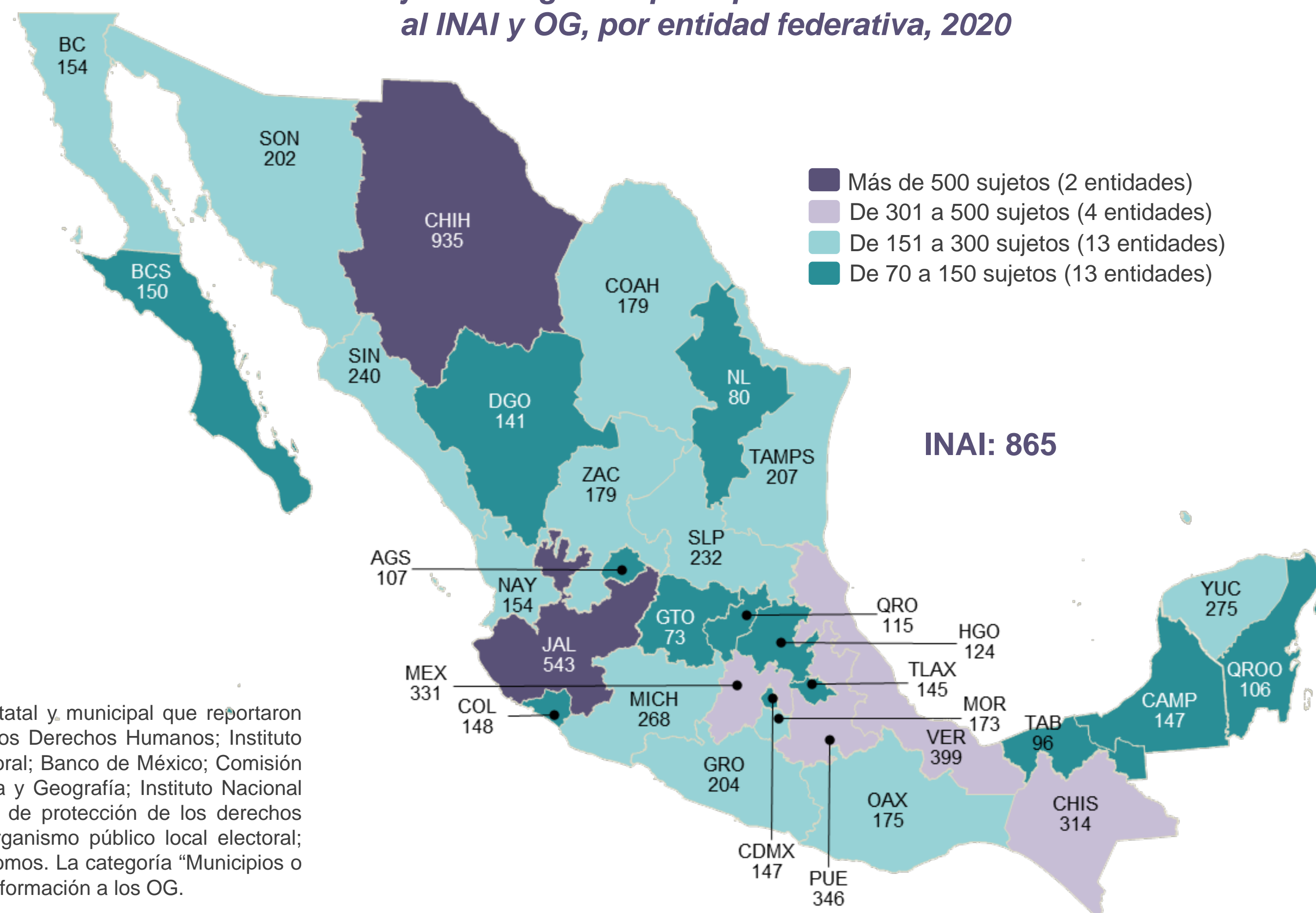


Al cierre de **2020**, **7 954** sujetos obligados de los ámbitos federal, estatal y municipal reportaban información al INAI y a los OG (**865** y **7 089**, respectivamente). La mayoría de ellos fueron **Municipios o demarcaciones territoriales de la Ciudad de México**, que representaron **33.7%** del total. En tanto, **Chihuahua** y **Jalisco** fueron las entidades que concentraron la mayor cantidad de sujetos obligados con **935** y **543**, respectivamente.

Sujetos obligados que reportaron información al INAI y OG, por tipo, 2020



Sujetos obligados que reportaron información al INAI y OG, por entidad federativa, 2020



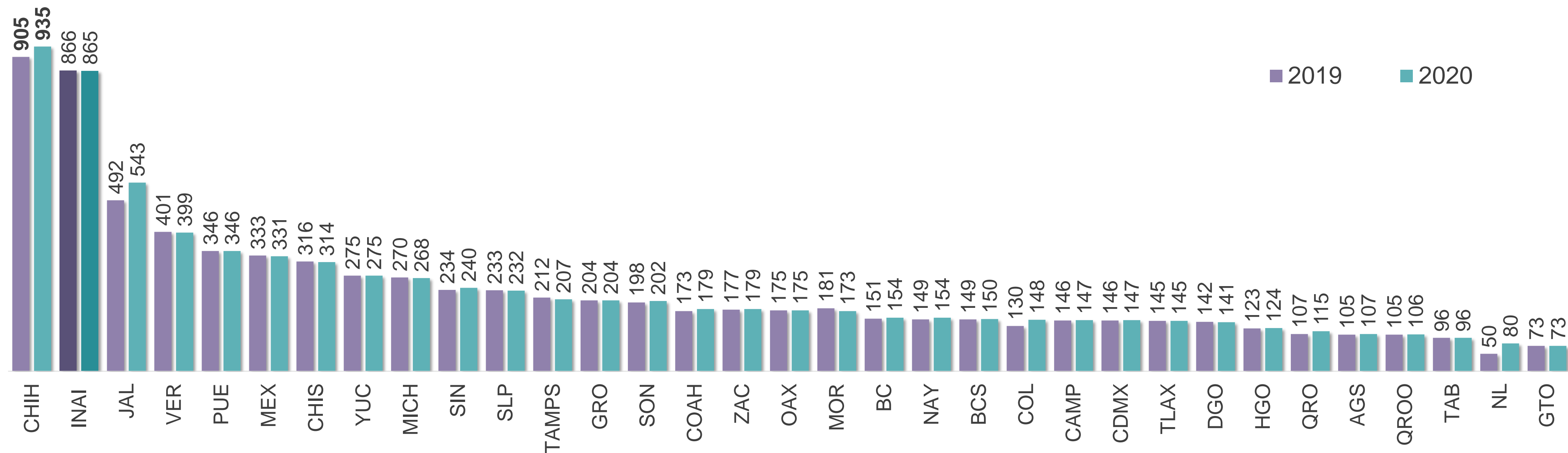
*Se refiere a los sujetos obligados del ámbito federal que reportaron información al INAI y de los ámbitos estatal y municipal que reportaron información a los OG. La categoría "Organismos constitucionales autónomos" incluye: Comisión Nacional de los Derechos Humanos; Instituto Nacional de Transparencia, Acceso a la Información y Protección de Datos Personales; Instituto Nacional Electoral; Banco de México; Comisión Federal de Competencia Económica; Instituto Federal de Telecomunicaciones; Instituto Nacional de Estadística y Geografía; Instituto Nacional para la Evaluación de la Educación; y, Fiscalía General de la República. Asimismo, se incluyen: Organismo de protección de los derechos humanos; Organismo garante del derecho de acceso a la información y protección de datos personales; Organismo público local electoral; Tribunal electoral; Fiscalía general; Tribunal de justicia administrativa y Otros organismos constitucionales autónomos. La categoría "Municipios o demarcaciones territoriales de la Ciudad de México" corresponde únicamente a los sujetos obligados a reportar información a los OG.

Sujetos obligados



Respecto a la cifra reportada en **2019**, los **sujetos obligados** de los ámbitos federal y estatal y municipal que reportaban información al INAI y a los OG, aumentó **1.9%** en **2020**.

Sujetos obligados que reportaron información al INAI y OG, por entidad federativa, 2019 a 2020



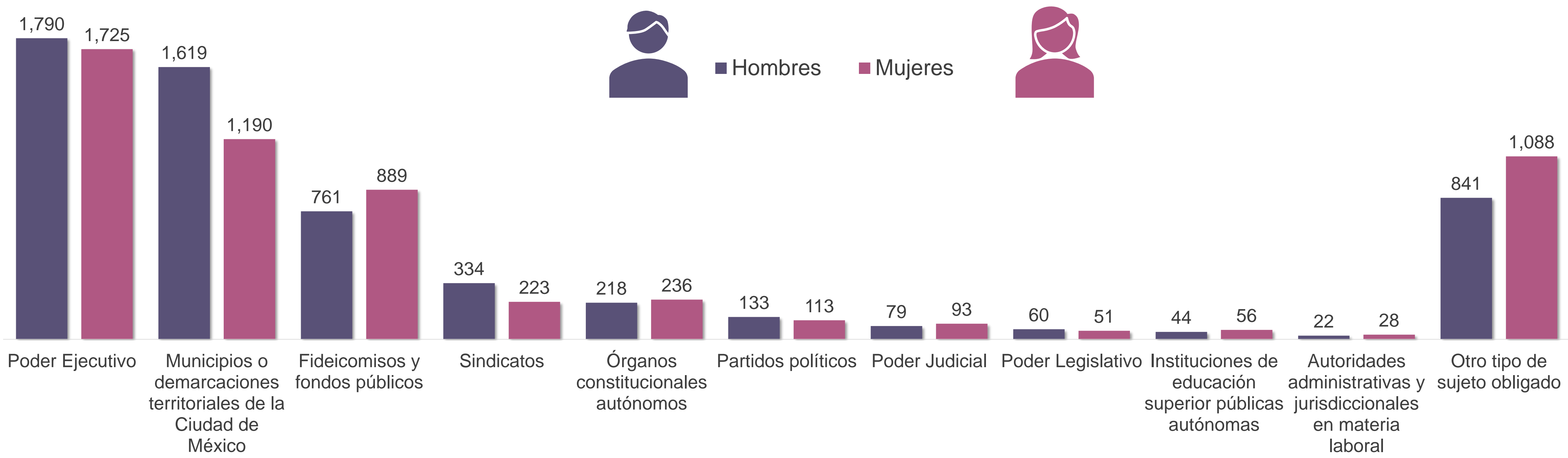
Nota: en 2019, el total de sujetos obligados fue de 7 808.

Unidades de transparencia



Del total de los sujetos obligados del ámbito federal que reportaban información al INAI, al cierre de **2020**, **82.9%** (717) contó con **unidades de transparencia**; en el caso del ámbito estatal y municipal, el porcentaje fue de **97.8%** (6 933). En total, dichas unidades contaron con **11 757** personas adscritas, de ellas, **50.2%** fueron hombres y **48.4%** mujeres. De dicho personal, los sujetos del ámbito federal registraron **3 357**, mientras que en el ámbito estatal y municipal se reportaron **8 400** personas.

Personal adscrito a las unidades de transparencia de los sujetos obligados que reportaron información al INAI y OG, por sujeto obligado y sexo, 2020

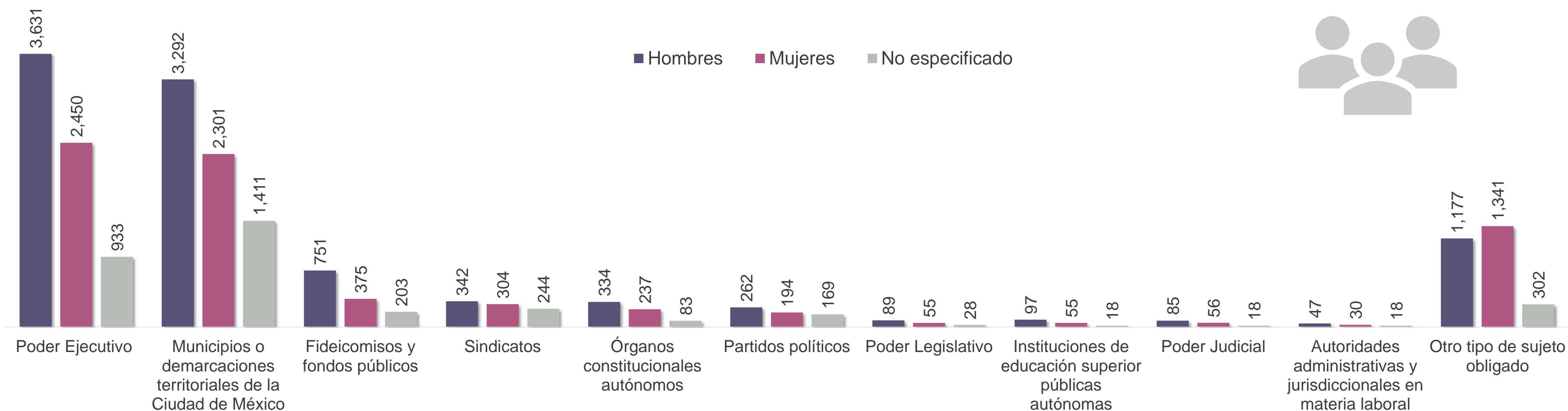


Comités de transparencia



Durante **2020**, **82.9%** (717) del total de sujetos obligados del ámbito federal que reportaron información al **INAI** contaron con **comités de transparencia**; en tanto que, del total de los sujetos obligados del ámbito estatal que reportaron a los **OG**, **92.1%** (6 532) informó contar con dichos comités. En cuanto al **personal** con el que contaron los comités, en total se registraron **20 932** personas; **10 107** (48.3%) fueron **hombres**, **7 398** (35.3%) fueron **mujeres**, y para el resto (**3 427** que equivalen a 16.4%) no pudo especificarse el sexo.

Personal que integró los comités de transparencia de los sujetos obligados que reportaron información al INAI y OG, por sujeto obligado y sexo, 2020

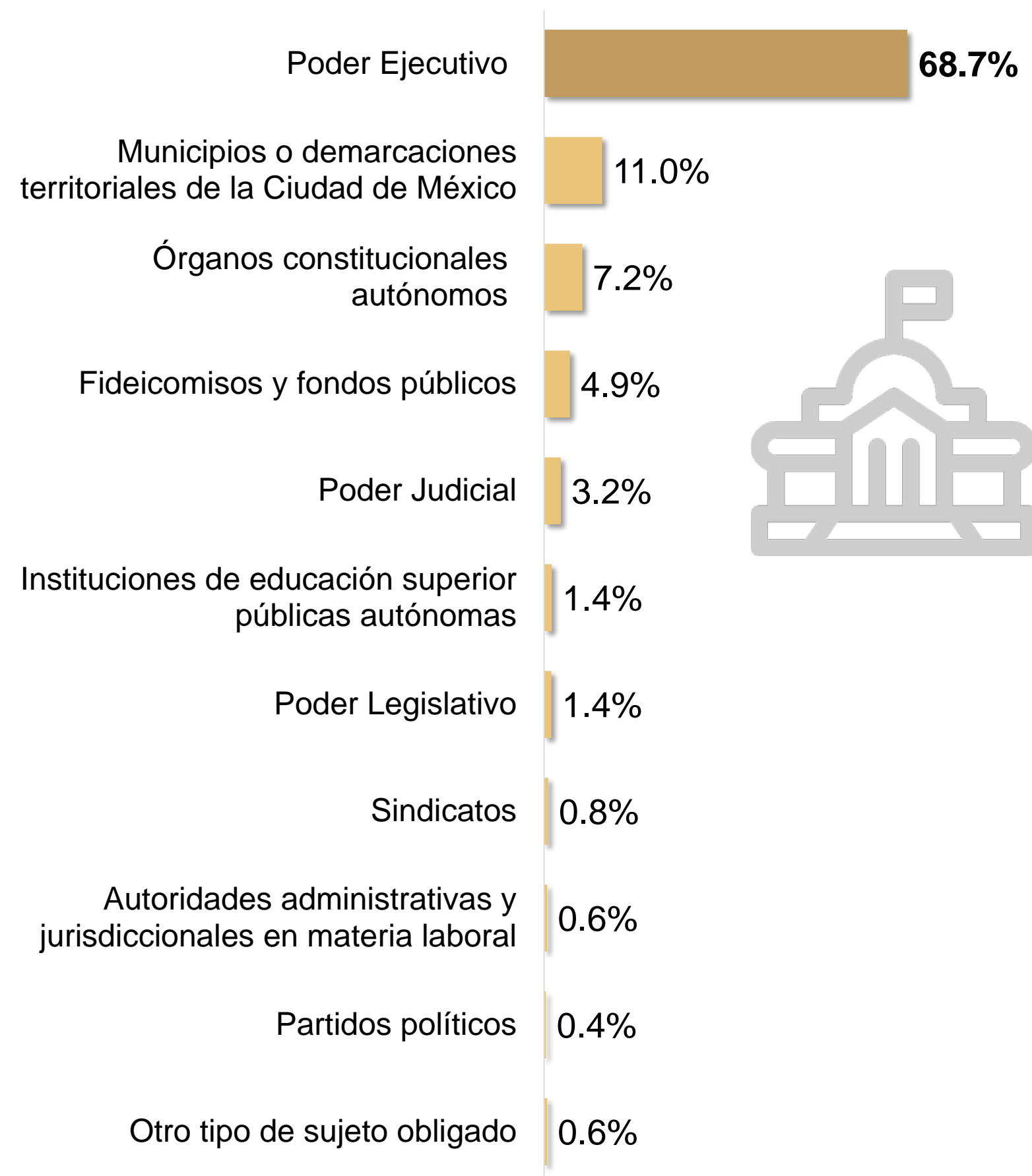


Resoluciones de los comités de transparencia

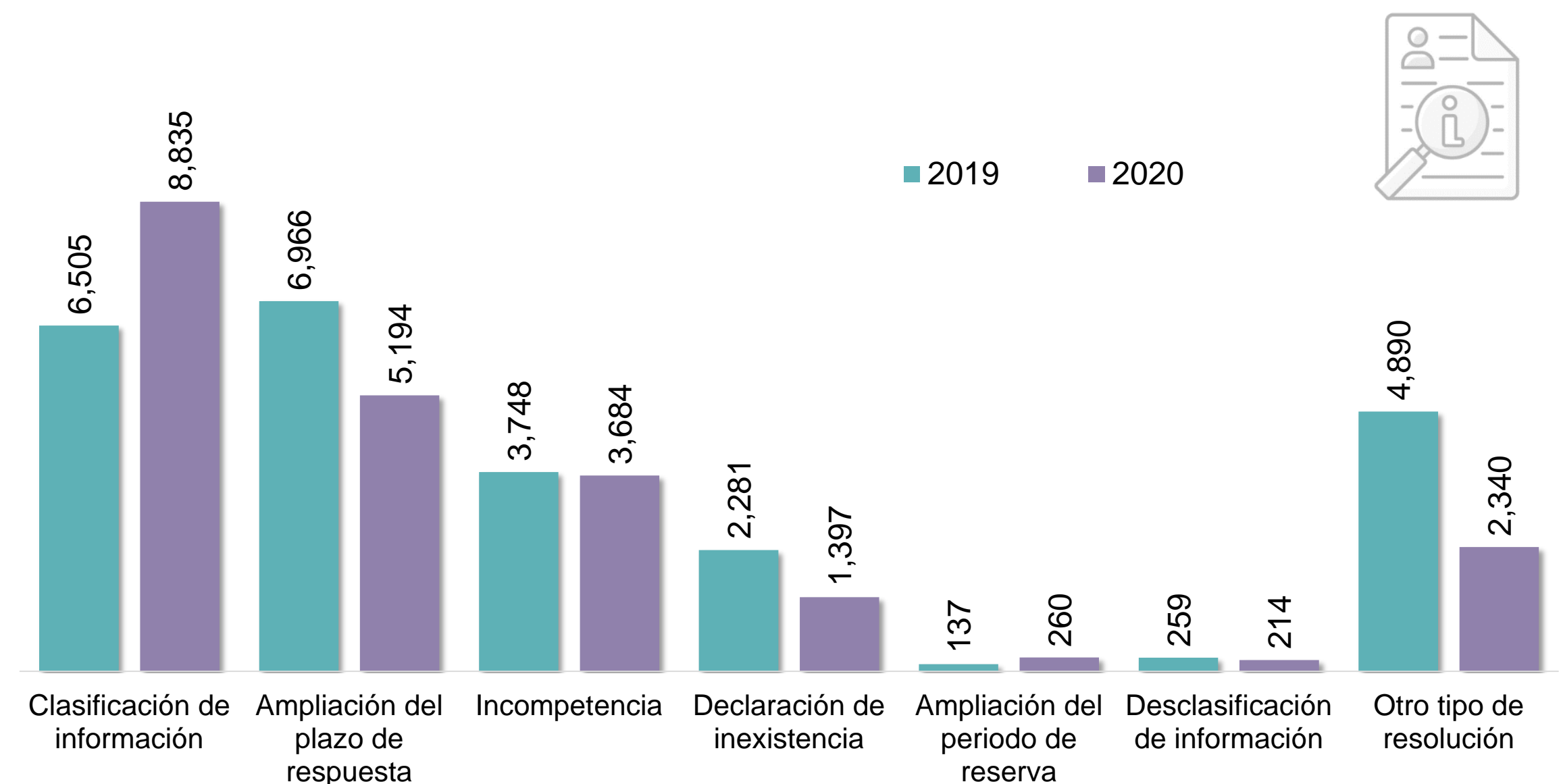


Los comités de transparencia de los sujetos obligados emitieron **80 920 resoluciones** durante **2020**. De ellas, **59 351** (73.3%) se registraron en los sujetos obligados en el ámbito federal y **21 569** (26.7%) en los correspondientes al estatal y municipal. De acuerdo al tipo de resolución, **Clasificación de información** fue la de mayor frecuencia con **10.9%** del total.

Resoluciones emitidas por los comités de transparencia de los sujetos obligados que reportaron información al INAI y OG, por sujeto obligado, 2020



Resoluciones emitidas por los comités de transparencia de los sujetos obligados que reportaron información al INAI y los OG, por tipo, 2019 a 2020



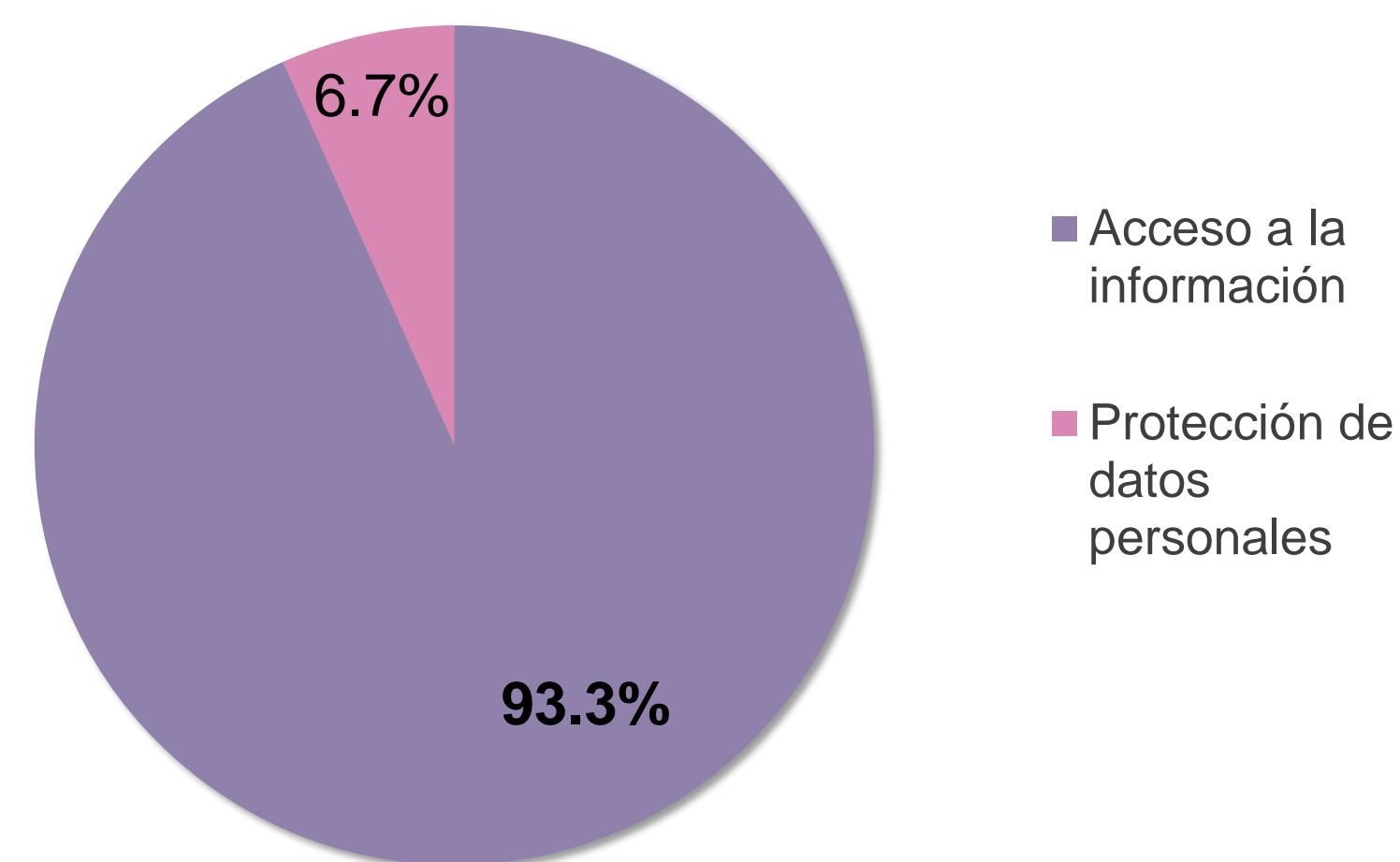
Nota: no se incluye la categoría "No especificado" que en 2019 reportó 1 569 resoluciones y en 2020, 58 996 resoluciones.

Solicitudes recibidas

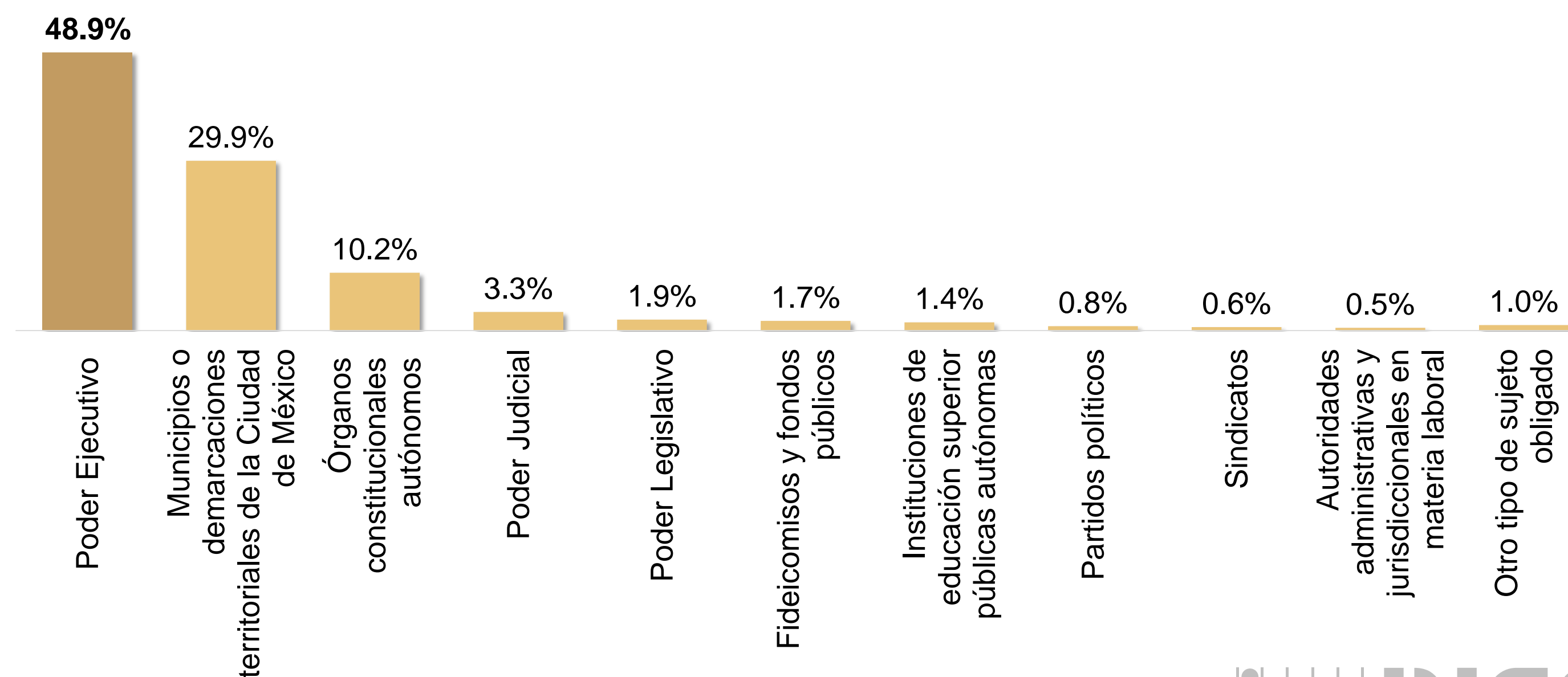


Referente a las solicitudes de acceso a la información pública y de protección de datos personales recibidas, **249 929** se registraron en los sujetos obligados del ámbito federal de acuerdo con la información del **INAI**; de las cuales **207 532** corresponden a la materia de acceso a la información pública y **42 397** a protección de datos personales. En cuanto a los sujetos obligados del ámbito estatal y municipal que reportaron información a los **OG**, se registró un total de **665 274** solicitudes, **646 442** de acceso a la información pública y **18 832** de protección de datos personales.

Solicitudes recibidas por los sujetos obligados que reportaron información al INAI y los OG, según materia, 2020



Solicitudes recibidas por los sujetos obligados que reportaron información al INAI y los OG, por sujeto obligado, 2020

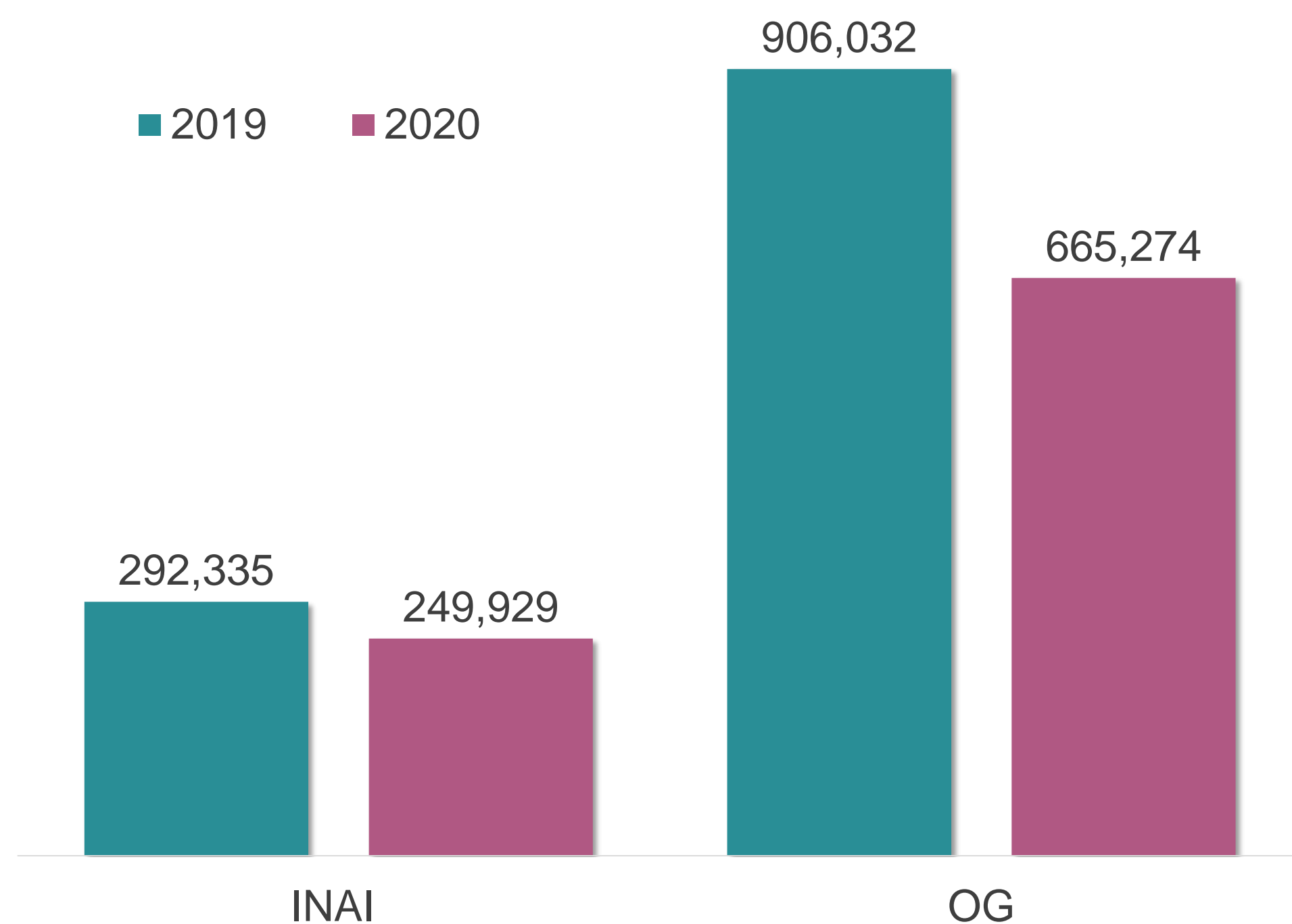


Solicitudes recibidas



En comparación con lo reportado en **2019**, en **2020** la cantidad de solicitudes recibidas por los sujetos obligados que reportaron información al **INAI** y a los **OG**, disminuyó **14.5%** y **26.6%**, respectivamente. Por su parte, **Jalisco** concentró la mayor cantidad de dichas solicitudes con **159 462**.

Solicitudes recibidas por los sujetos obligados que reportaron información al INAI y OG, 2019 a 2020



Solicitudes recibidas por los sujetos obligados que reportaron información al INAI y OG, según entidad federativa, 2020

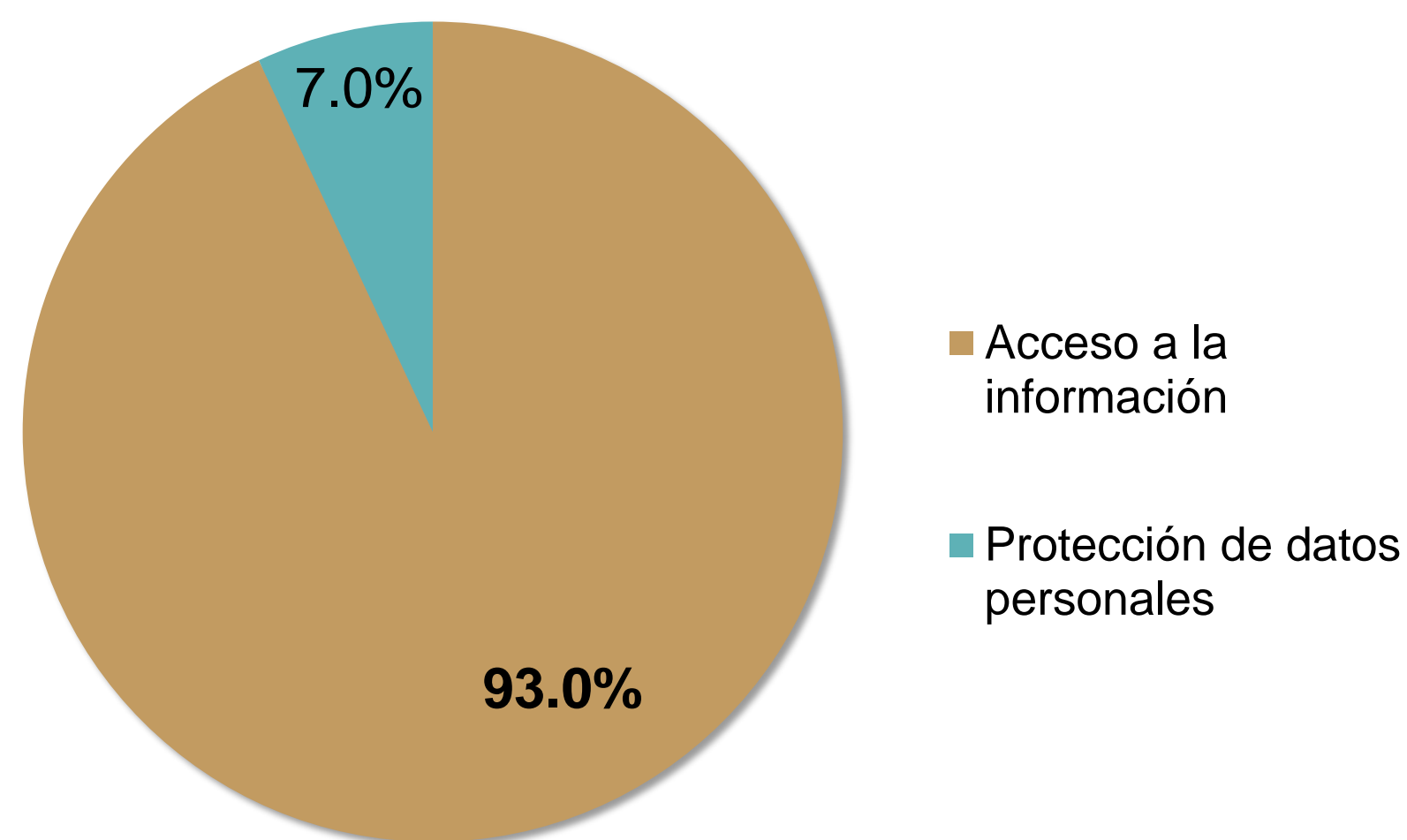


Solicitudes respondidas

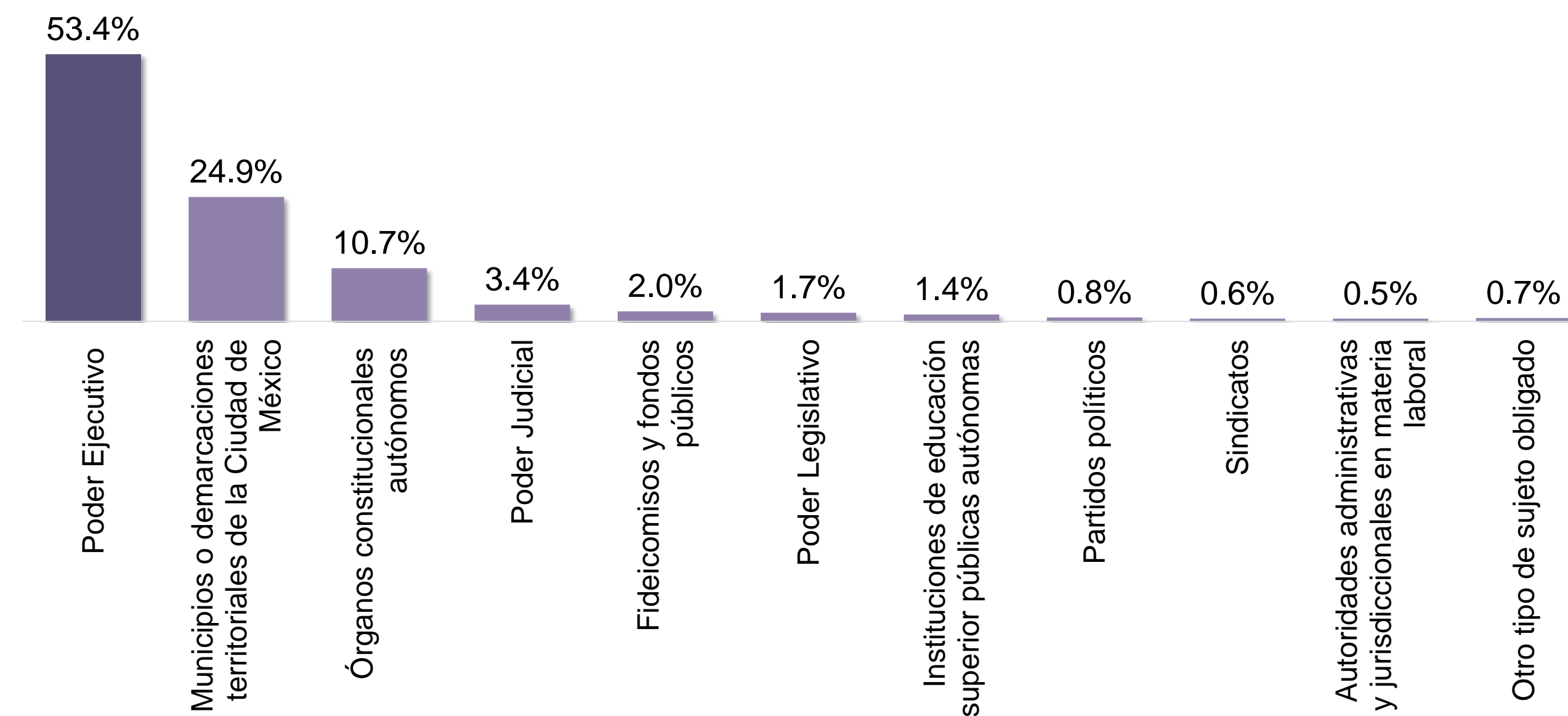


En cuanto a las solicitudes de acceso a la información pública y de protección de datos personales respondidas, **233 319** se registraron en los sujetos obligados del ámbito federal de acuerdo con la información del **INAI**; de las cuales **196 712** corresponden a la materia de acceso a la información pública y **36 607** a protección de datos personales. En cuanto a los sujetos obligados del ámbito estatal y municipal que reportaron información a los **OG**, se registró un total de **451 732*** solicitudes, **439 370** de acceso a la información pública y **11 065** de protección de datos personales.

Solicitudes respondidas por los sujetos obligados que reportaron información al INAI y los OG, según materia, 2020



Solicitudes respondidas por los sujetos obligados que reportaron información al INAI y los OG, por sujeto obligado, 2020



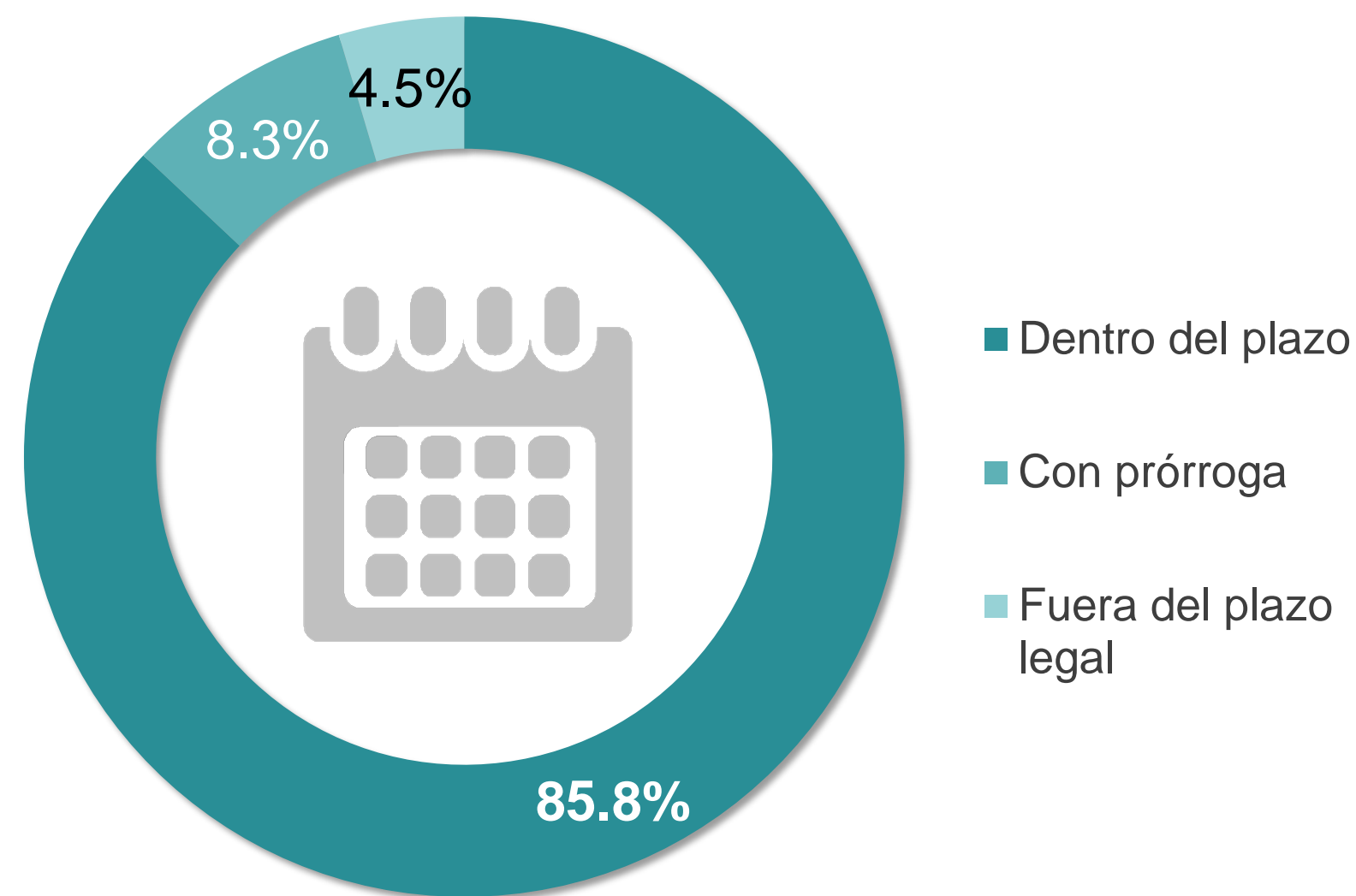
*En 1 297 solicitudes no se especifico la materia a la que corresponden.

Solicitudes respondidas



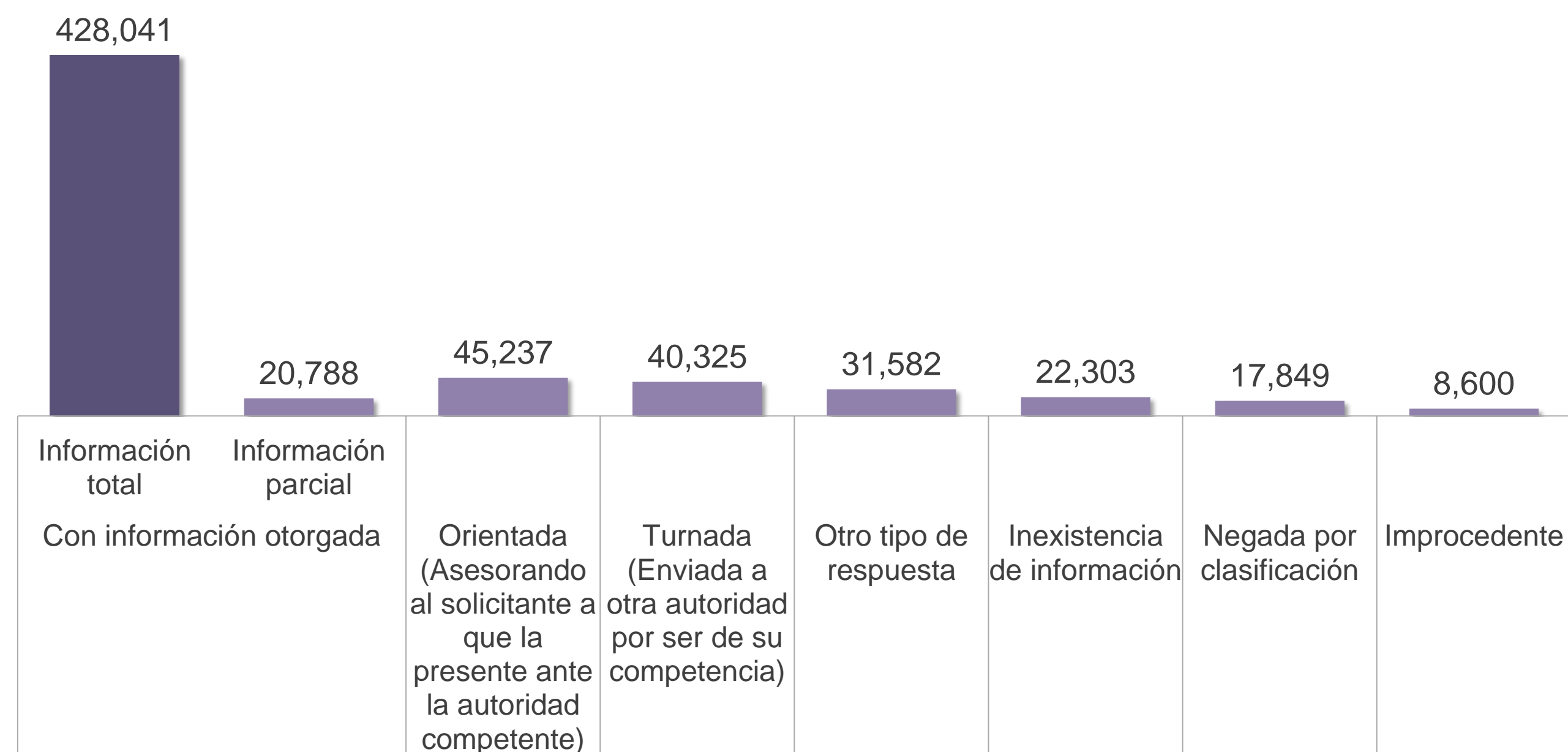
Respecto del **plazo** en que se otorgó la **respuesta** de dichas solicitudes, **85.8%** se llevo a cabo dentro del plazo. En tanto que en **448 829** solicitudes se otorgó la información, de las cuales, **95.4%** fue con información total y **4.6%** con información parcial.

*Solicitudes respondidas por los sujetos obligados que reportaron información al INAI y los OG, según plazo en que se otorgó la respuesta, 2020**



*El 1.4% restante, corresponde a la categoría "No especificado".

*Solicitudes en materia de acceso a la información respondidas por los sujetos obligados que reportaron información al INAI y los OG, 2020***



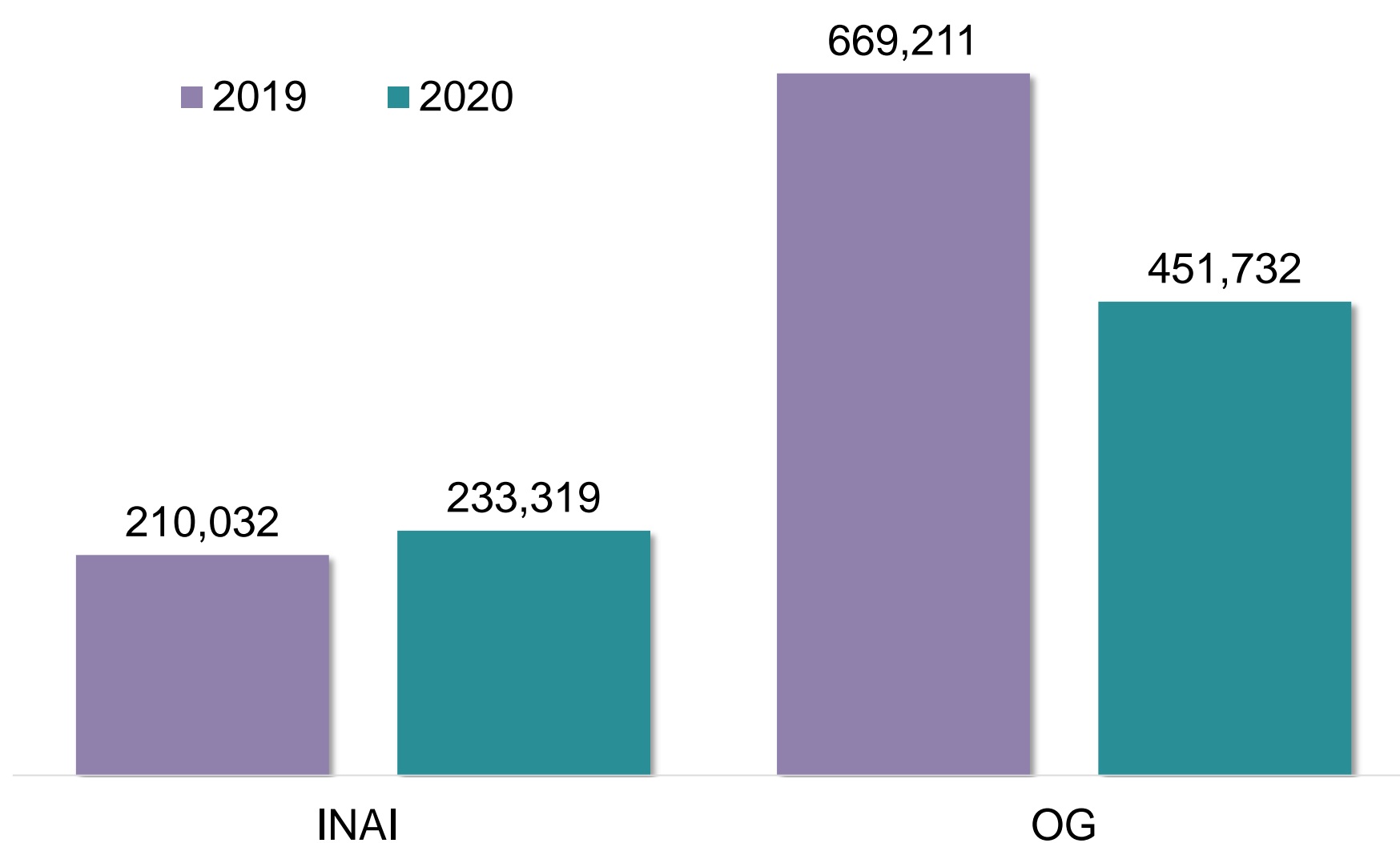
**En la categoría "No especificado" se reportaron 22 015 solicitudes. La distribución para 2020 se realizó considerando 636 082 solicitudes, toda vez que en una solicitud pudo otorgarse más de un tipo de respuesta.

Solicitudes respondidas

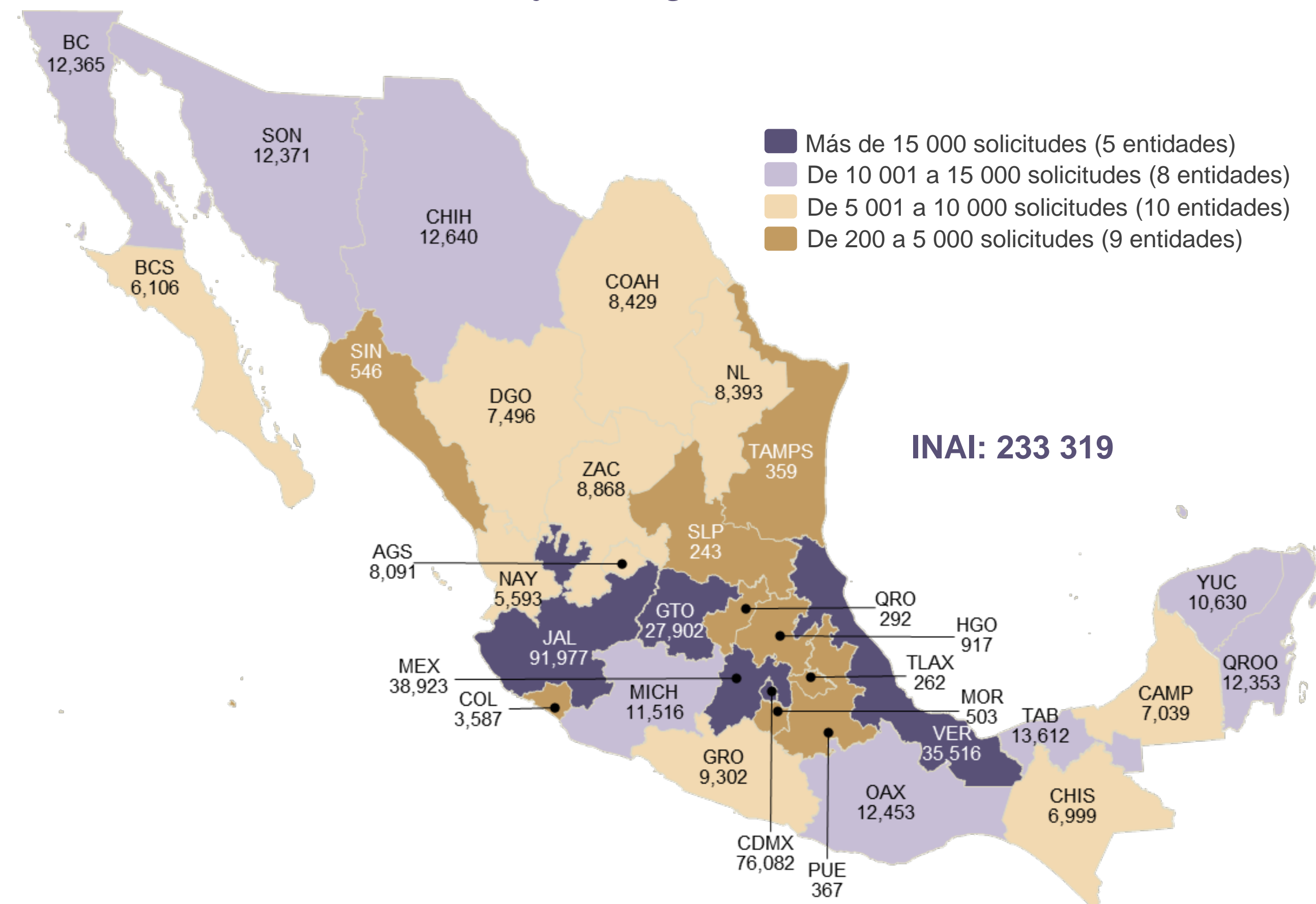


En comparación con lo reportado en **2019**, en **2020** la cantidad de solicitudes respondidas por los sujetos obligados que reportaron información al **INAI** incrementó **11.1%**, mientras que para los **OG** se reportó una disminución de **32.5%** en el mismo periodo. En tanto, **Jalisco** concentró la mayor cantidad de dichas solicitudes con **91 977**.

Solicitudes respondidas por los sujetos obligados que reportaron información al INAI y OG, 2019 a 2020



Solicitudes respondidas por los sujetos obligados que reportaron información al INAI y OG, según entidad federativa, 2020

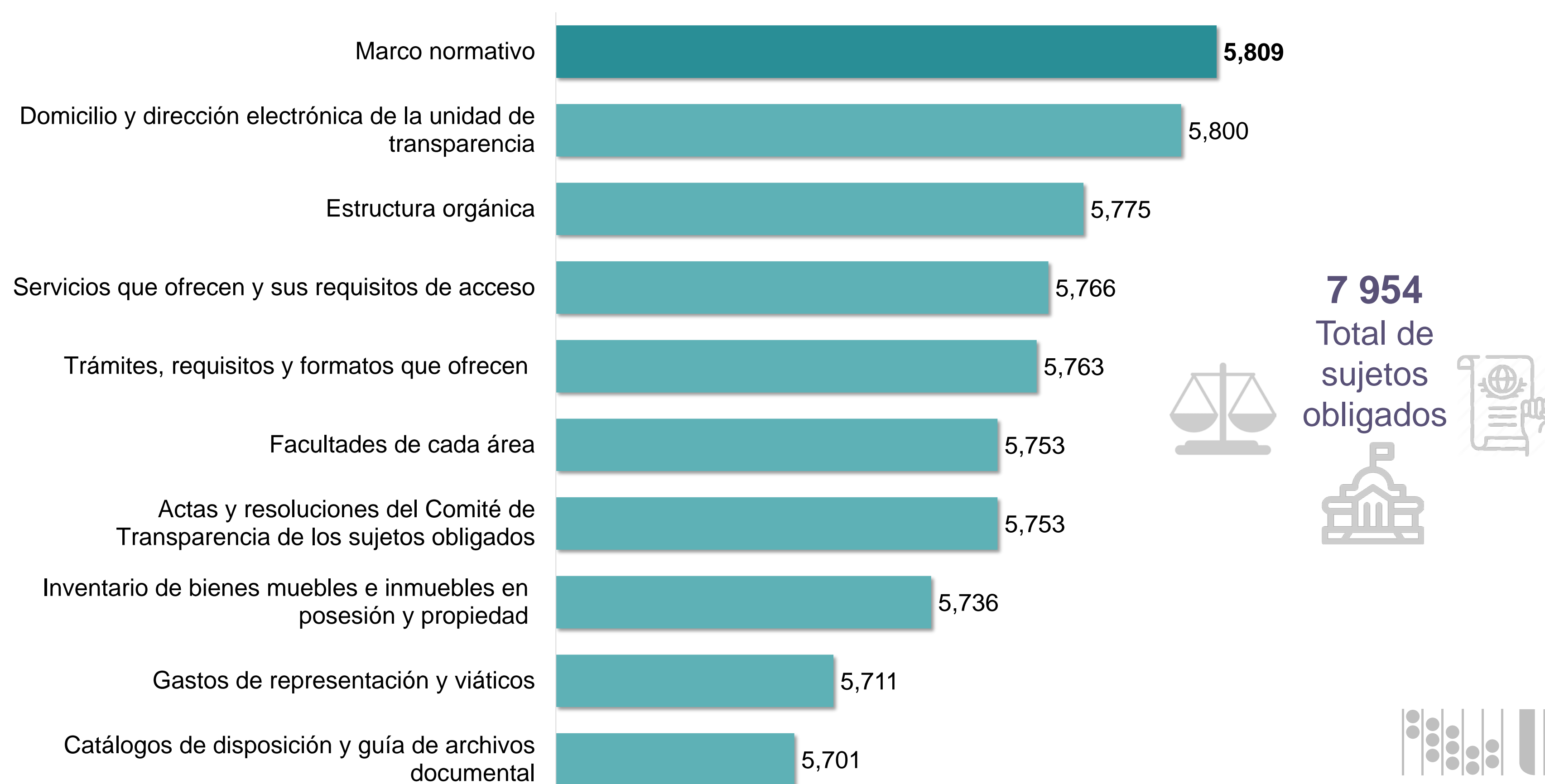


Obligaciones comunes



Entre los principales tipos de información pública que concentraron la mayor cantidad de sujetos obligados que publicaron dicha información al cierre de 2020, se destacan los siguientes:

Información más publicada por los sujetos obligados que reportaron información al INAI y de los OG, 2020



Obligaciones comunes



Finalmente se muestran los tipos de información pública que registraron la menor cantidad de sujetos obligados que publicaron dicha información al cierre de 2020:

Información menos publicada por los sujetos obligados que reportaron información al INAI y de los OG, 2020



Conociendo México

800 111 46 34
www.inegi.org.mx
atencion.usuarios@inegi.org.mx

    **INEGI** Informa

Productos y documentos del CNTAIPDPF-E 2021



Los productos y documentos derivados del CNTAIPDPF-E 2021 que el INEGI pone a disposición de los usuarios son los siguientes:

- Presentación de resultados
- Cuestionarios
- Glosario
- Documento de diseño
- Tabulados predefinidos

Estos productos pueden ser consultados en el sitio de Internet del Instituto.

<https://www.inegi.org.mx/programas/cntaipdpf/2021/> y
<https://www.inegi.org.mx/programas/cntaipdpe/2021/>