



ENCUESTA DEMOGRÁFICA RETROSPECTIVA

(EDER) 2025

ABRIL 2026



OBJETIVO GENERAL

Generar información estadística longitudinal retrospectiva sobre las trayectorias de vida de la población de 18 a 64 años que reside en México, mediante un enfoque biográfico y de curso de vida que permita reconstruir eventos, estados y transiciones en distintos ámbitos demográficos y sociales, con el fin de analizar la articulación de estos procesos a lo largo del tiempo, entre géneros, generaciones y ámbitos geográficos.



CARACTERÍSTICAS METODOLÓGICAS



^{1/} Tetraetápico, estratificado y por conglomerados.

^{2/} Localidades de 2 500 y más habitantes, y de menos de 2 500 habitantes.

TEMÁTICAS

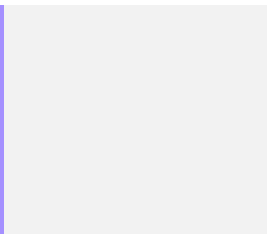
✓ Trayectorias conformadas por eventos registrados, según edad o año de inicio:

Eventos de duración de al menos un año

- Lugar de residencia
- Vivienda
- Escolaridad
- Trabajo
- Sostén económico
- Trabajo doméstico o de cuidado
- Familia de origen y política
- Hijas e hijos
- Anticoncepción



Eventos de duración menor a un año

- Lugar de residencia
- Trabajo
- Vivienda



TEMÁTICAS

- ✓ **Salud.** Duración de la discapacidad y de síntomas de salud mental. Salud autopercebida y padecimientos.
- ✓ **Antecedentes familiares.** Principal sostén y situación económica durante la infancia.
- ✓ **Características.** Lengua y condición indígena, percepción del color de piel, abandono escolar, satisfacción actual y en etapas de vida, cambios derivados de la pandemia e inicio de vida sexual.



EDER 2025



RESULTADOS



ESTRATEGIA DE ANÁLISIS

Eventos

Se presenta el porcentaje acumulado de personas que han experimentado los distintos eventos en los primeros 18 años.

- El cálculo se efectúa únicamente entre las personas que ya habían experimentado el evento.
- Los resultados describen la distribución de la edad a la que ocurre el evento entre quienes lo experimentan.

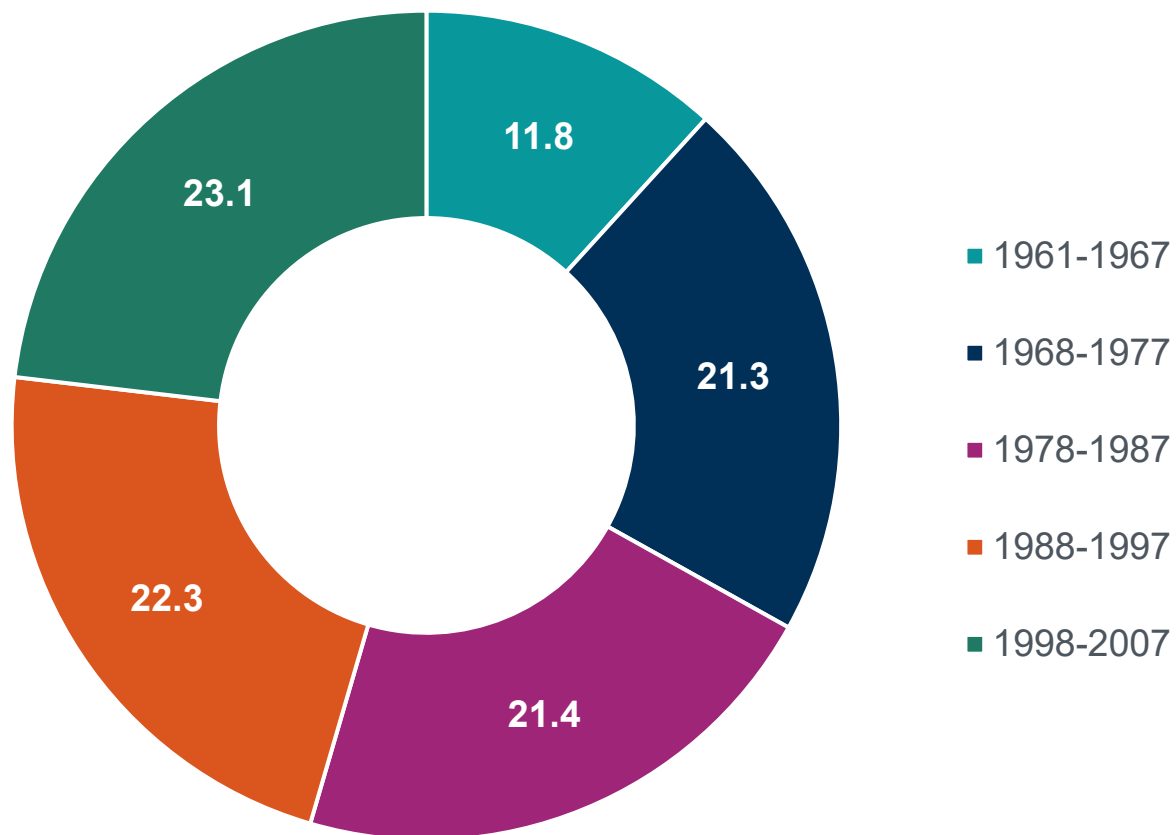
Por cohorte

Una cohorte es un grupo de personas que nacieron en un mismo periodo y, por tanto, pueden compartir experiencias comunes al estar expuestas a diversos elementos propios de su tiempo.



Personas de 18 a 64 años según cohorte

2025
(distribución porcentual)



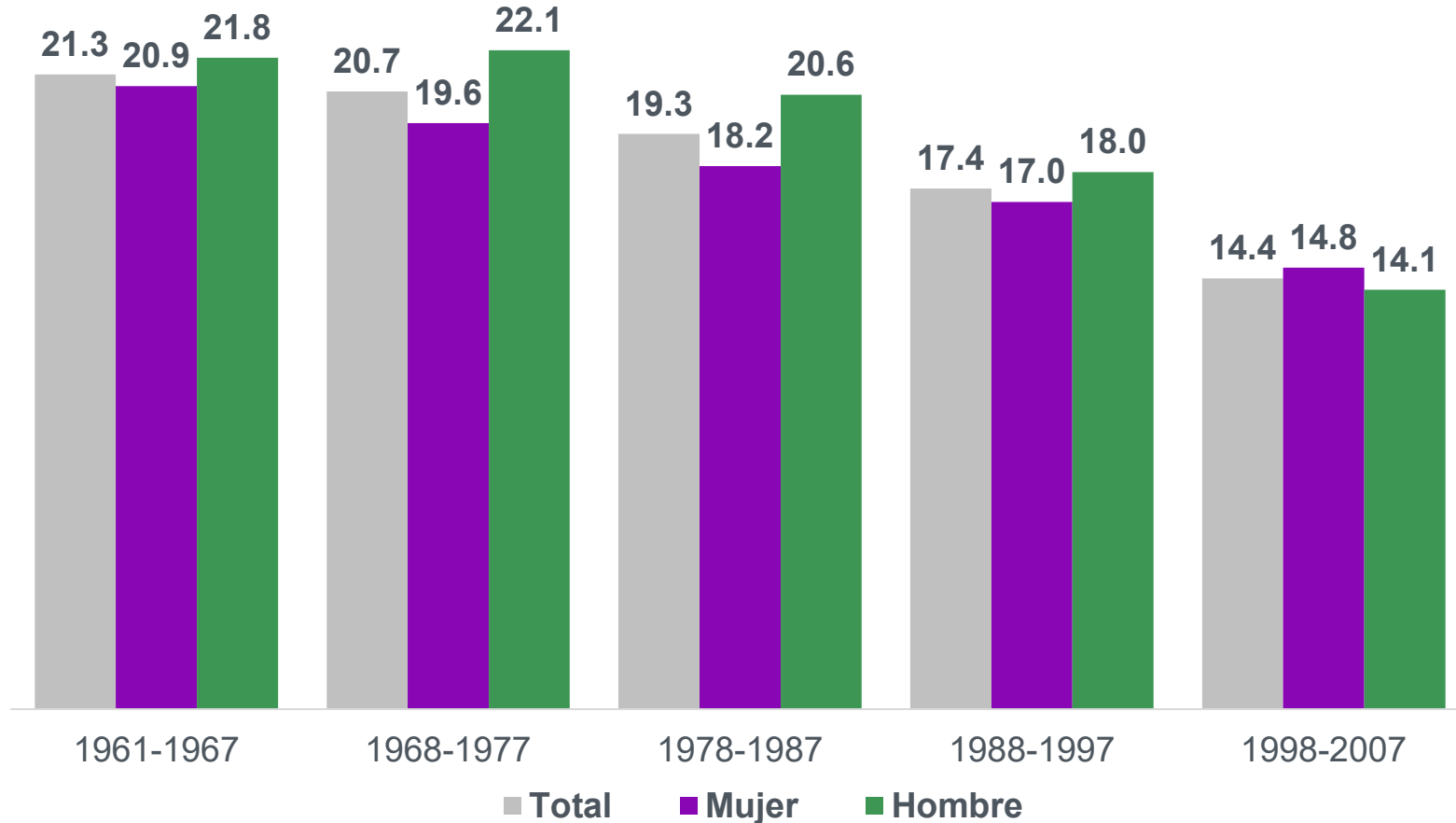
La población objetivo en la EDER 2025 estuvo conformada por

81.1 millones de personas de entre 18 y 64 años organizada en **cinco cohortes** de nacimiento.

Nota: La suma de los parciales puede no resultar en 100 % debido al redondeo.
Fuente: INEGI. Encuesta Demográfica Retrospectiva (EDER), 2025.

Personas que nacieron en México y migraron en sus primeros 18 años de vida, según cohorte y sexo^{1/}

2025
(porcentaje acumulado)



En sus primeros 18 años de vida, **21.3 %** de la cohorte de 1961-1967 había realizado su primera migración, hecho que se presentó en **14.4 %** de la cohorte de 1998-2007.

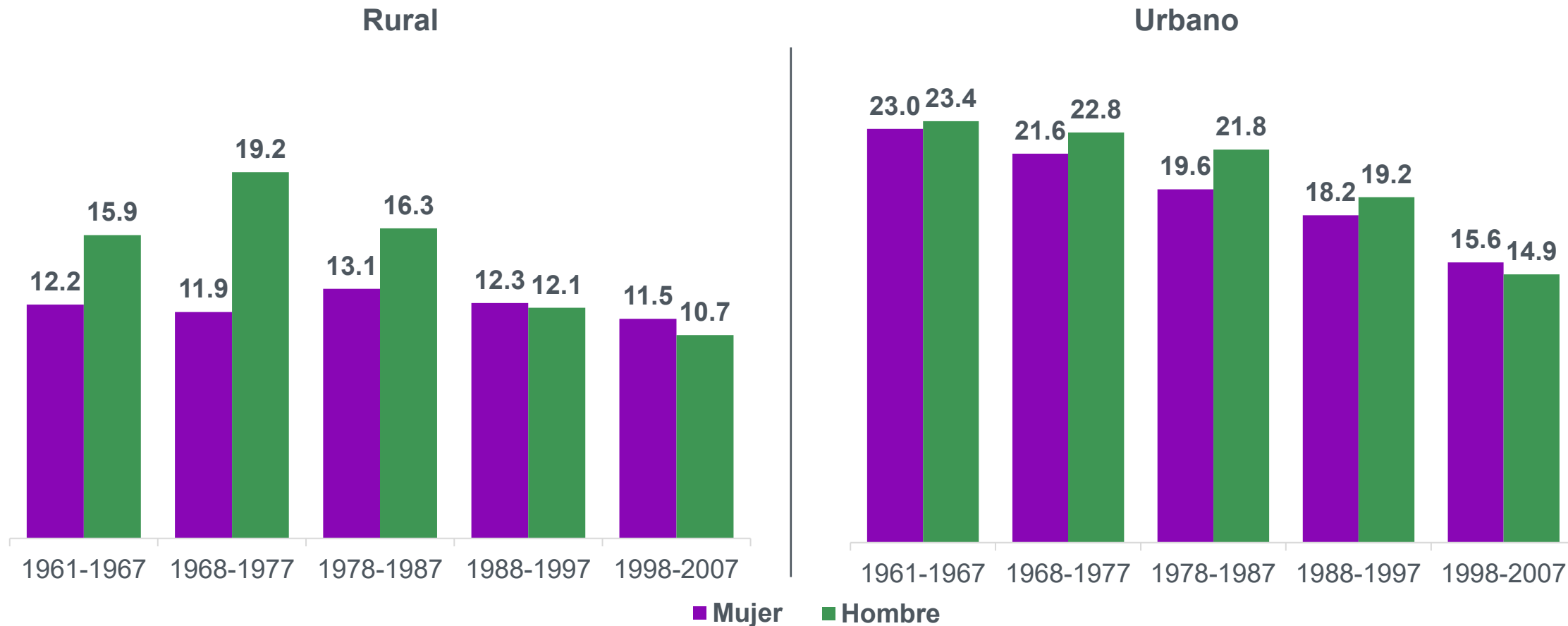
^{1/} Se considera a las personas nacidas en el país que tuvieron su primera migración interna (cambio de estado) o su primera migración internacional (cambio de país).

Fuente: INEGI. Encuesta Demográfica Retrospectiva (EDER), 2025.

Personas que nacieron en México y migraron en sus primeros 18 años de vida, según tamaño de localidad, cohorte y sexo^{1/, 2/}

2025

(porcentaje acumulado)



^{1/} Se considera a las personas nacidas en el país que tuvieron su primera migración interna (cambio de estado) o su primera migración internacional (cambio de país).

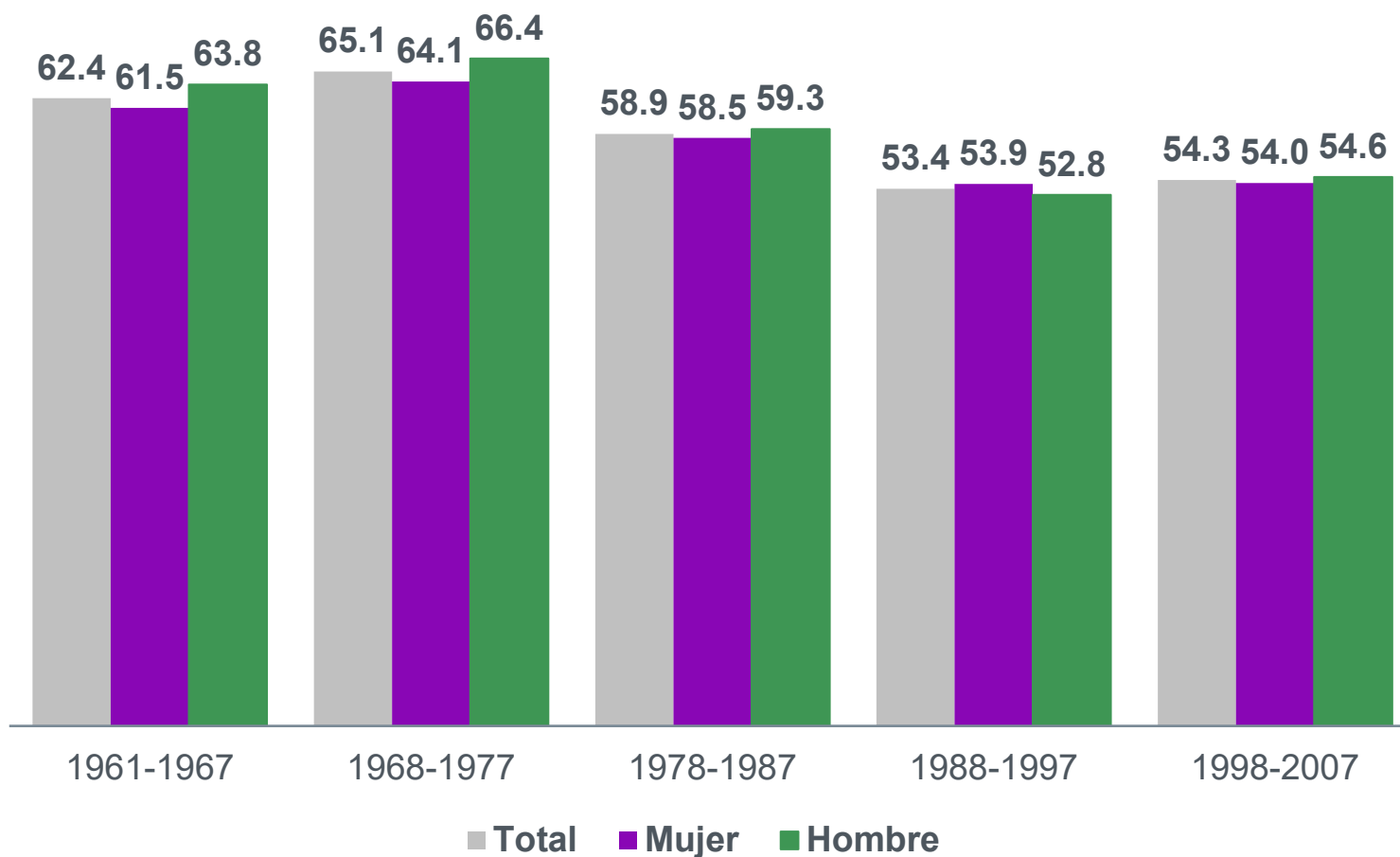
^{2/} Rural: localidades de menos de 2 500 habitantes. Urbano: localidades de 2 500 habitantes y más.

Fuente: INEGI. Encuesta Demográfica Retrospectiva (EDER), 2025.

Personas que no continuaron su formación escolar en sus primeros 18 años de vida, según cohorte y sexo

2025

(porcentaje acumulado)

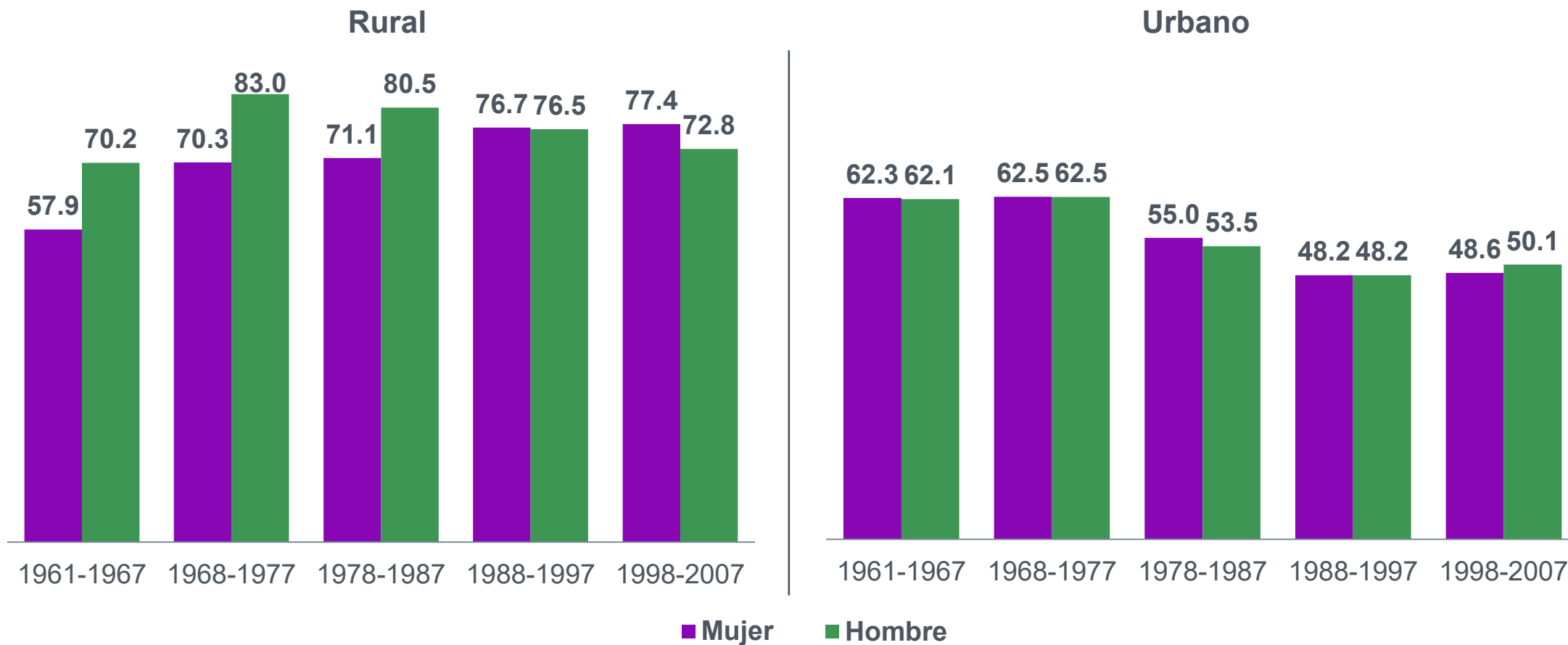


Las personas que no continuaron con su formación escolar en los primeros 18 años ha disminuido de **62.4 %** en la cohorte de 1961-1967 a **54.3 %** en la de 1998-2007.

Personas que no continuaron su formación escolar en sus primeros 18 años de vida, según tamaño de localidad, cohorte y sexo^{1/}

2025

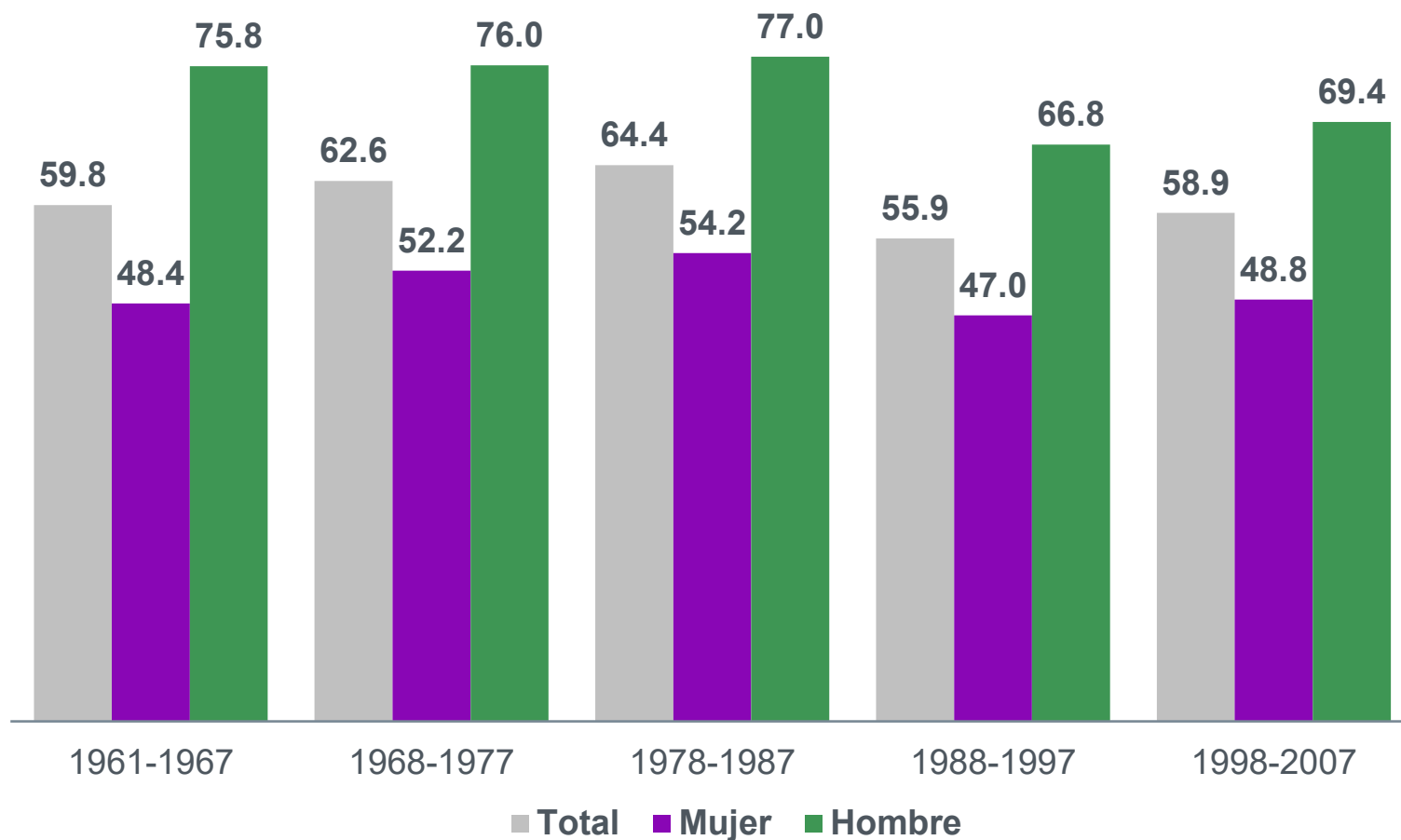
(porcentaje acumulado)



^{1/} Rural: localidades de menos de 2 500 habitantes. Urbano: localidades de 2 500 habitantes y más.
Fuente: INEGI. Encuesta Demográfica Retrospectiva (EDER), 2025.

Personas que tuvieron un trabajo en sus primeros 18 años de vida, según cohorte y sexo

2025
(porcentaje acumulado)

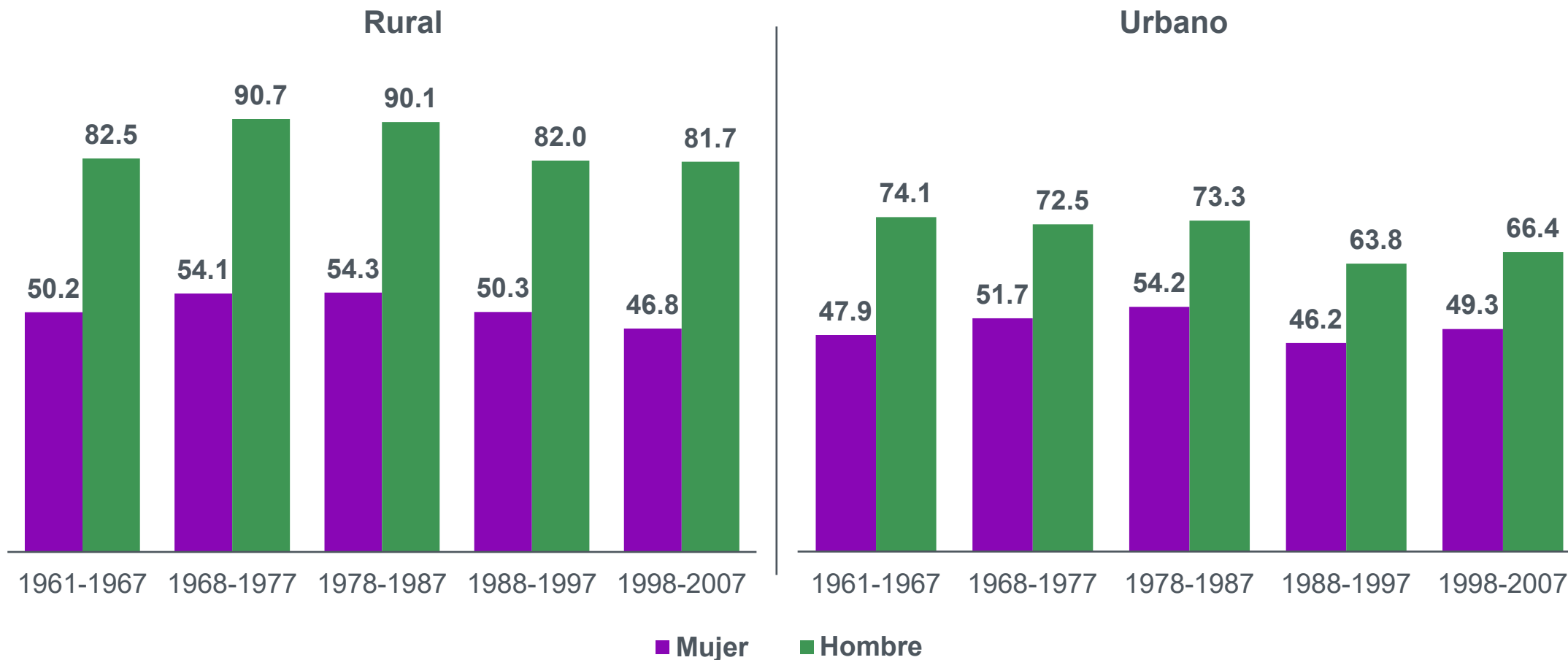


Los hombres presentan un mayor porcentaje acumulado de trabajo en los primeros 18 años; el valor más alto se observa en la cohorte 1978-1987, con **77.0 %**, frente a **54.2 %** en las mujeres de la misma cohorte.

Personas que tuvieron un trabajo en sus primeros 18 años de vida, según tamaño de localidad, cohorte y sexo^{1/}

2025

(porcentaje acumulado)



Nota: El trabajo se capta a partir de 5 años.

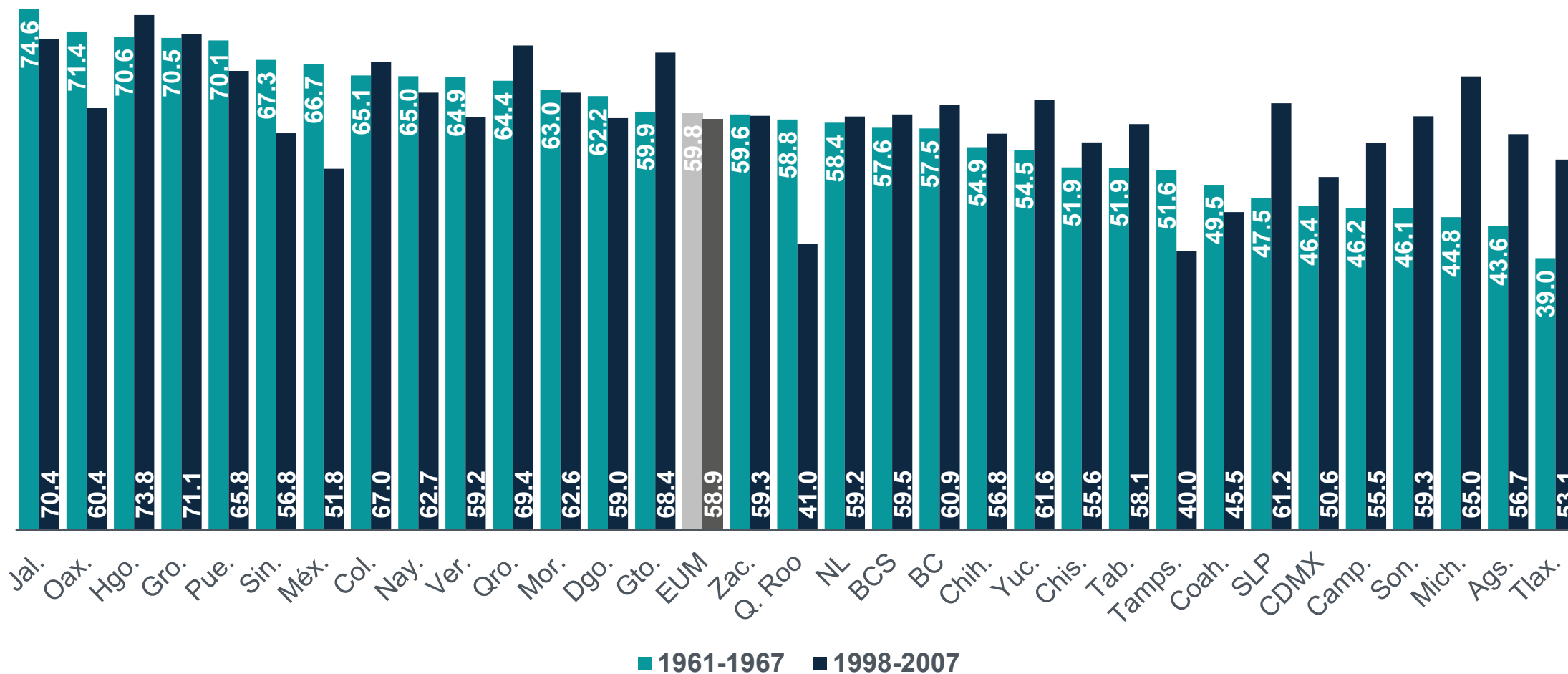
^{1/} Rural: localidades de menos de 2 500 habitantes. Urbano: localidades de 2 500 habitantes y más.

Fuente: INEGI. Encuesta Demográfica Retrospectiva (EDER), 2025.

Personas que tuvieron un trabajo en sus primeros 18 años de vida, según cohorte y entidad federativa

2025

(porcentaje acumulado)

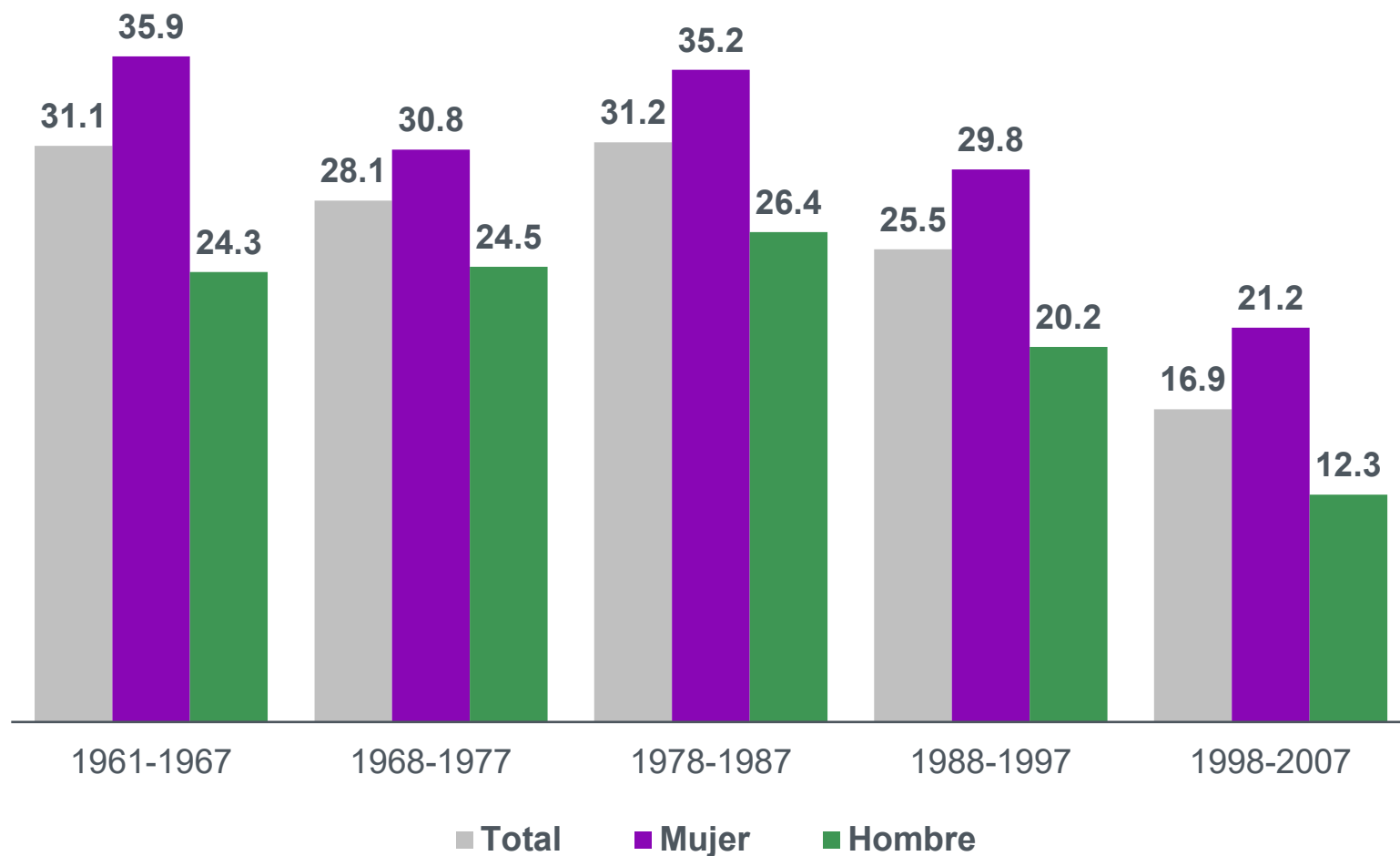


Nota: El empleo se capta a partir de 5 años.

Fuente: INEGI. Encuesta Demográfica Retrospectiva (EDER), 2025.

Personas que se independizaron de su hogar de origen en sus primeros 18 años de vida, según cohorte y sexo

2025
(porcentaje acumulado)

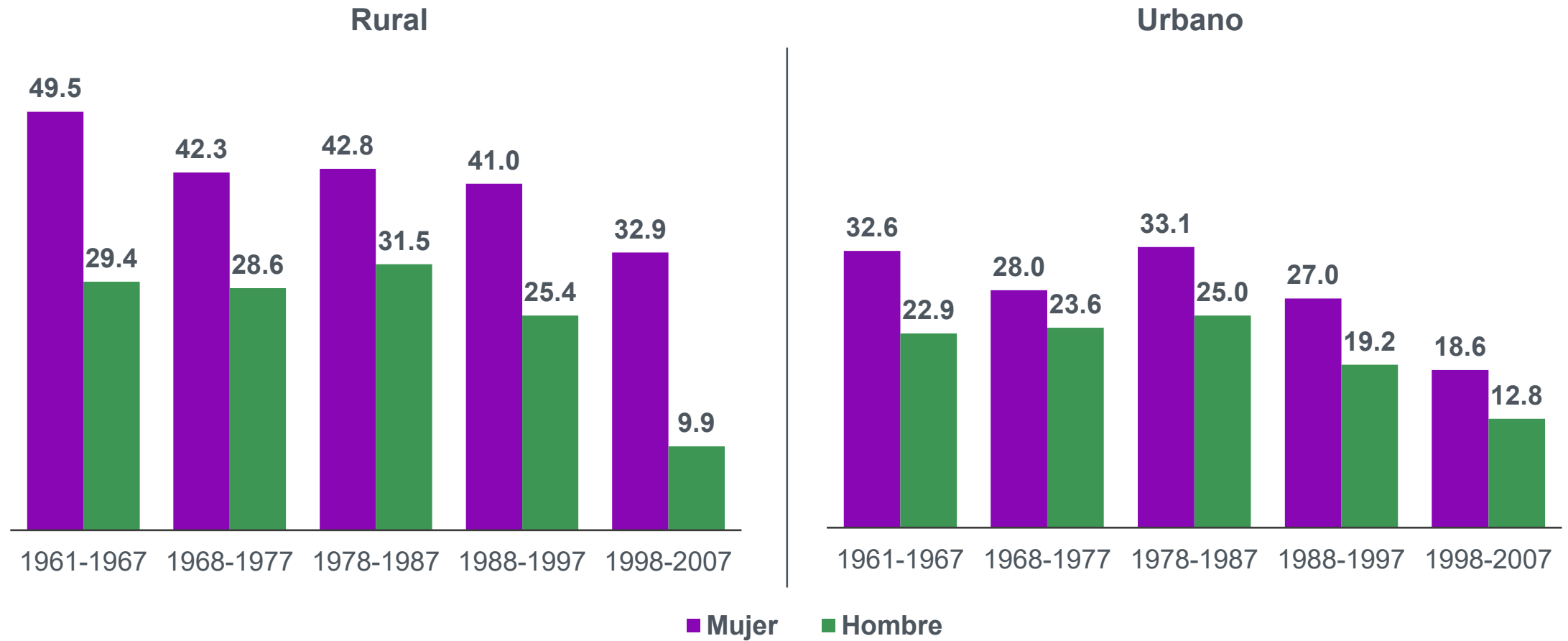


En la cohorte 1998-2007, la salida del hogar en los primeros 18 años fue de **21.2 %** en las mujeres, y de **12.3 %** en los hombres.

Personas que se independizaron de su hogar de origen en sus primeros 18 años de vida, según tamaño de localidad, cohorte y sexo^{1/}

2025

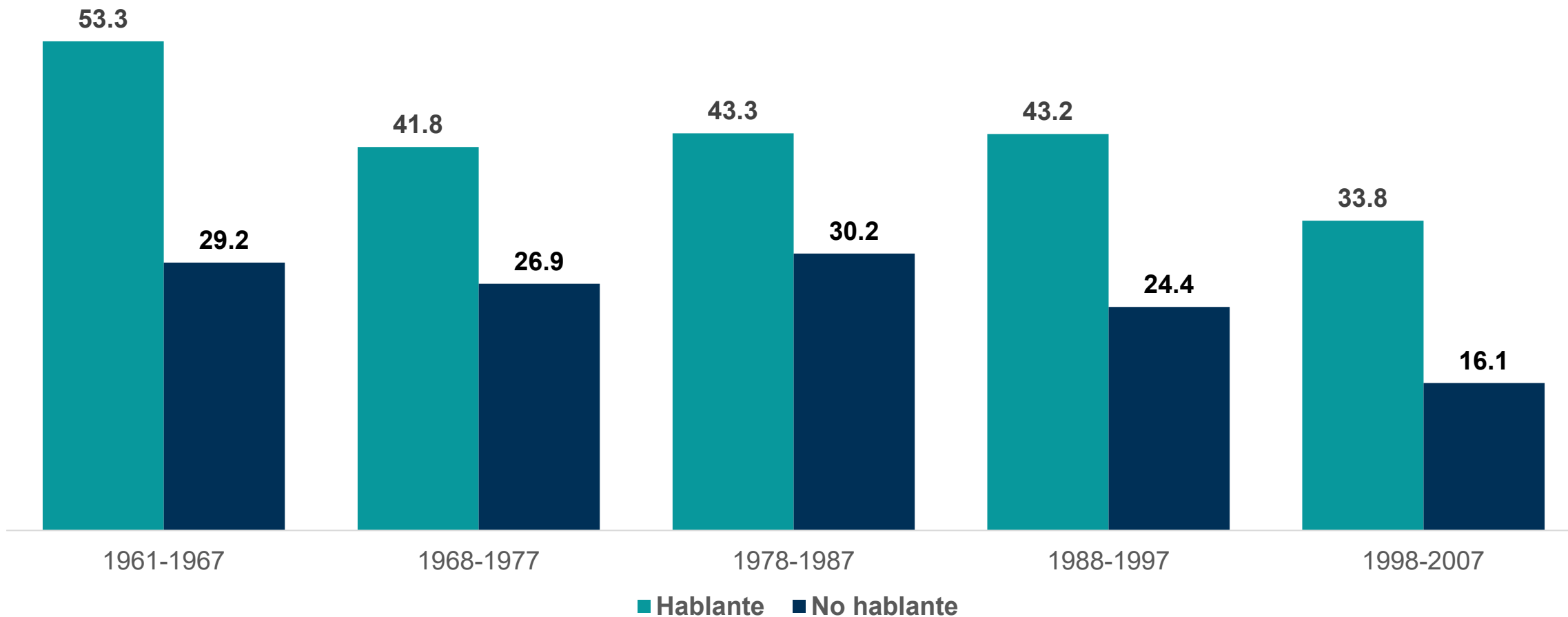
(porcentaje acumulado)



^{1/} Rural: localidades de menos de 2 500 habitantes. Urbano: localidades de 2 500 habitantes y más.
Fuente: INEGI. Encuesta Demográfica Retrospectiva (EDER), 2025.

Personas que se independizaron de su hogar de origen en sus primeros 18 años de vida, según cohorte y condición de hablante de lengua indígena

2025
(porcentaje acumulado)



Personas que tuvieron una unión en sus primeros 18 años de vida, según tamaño de localidad, cohorte y sexo^{1/}

2025

(porcentaje acumulado)



Nota: La formación de uniones se capta a partir de los 12 años.

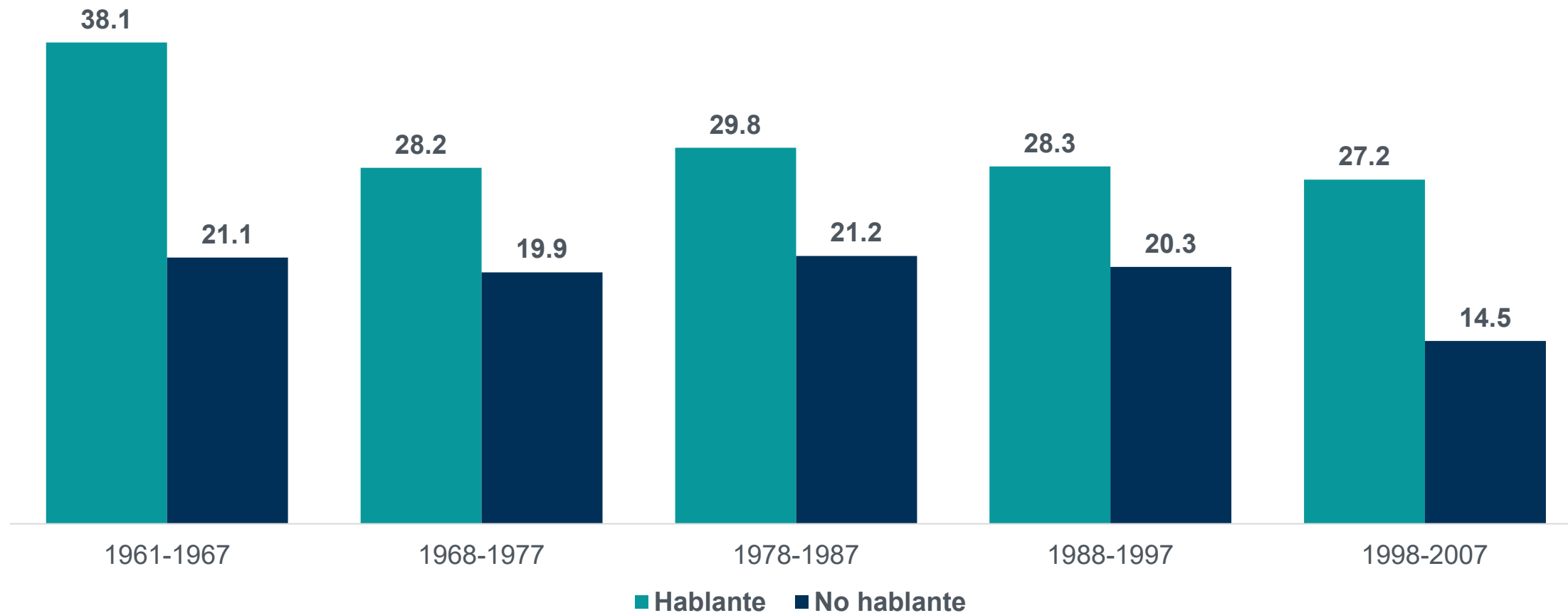
^{1/} Rural: localidades de menos de 2 500 habitantes. Urbano: localidades de 2 500 habitantes y más.

Fuente: INEGI. Encuesta Demográfica Retrospectiva (EDER), 2025.

Personas que tuvieron una unión en sus primeros 18 años de vida, según cohorte y condición de hablante de lengua indígena


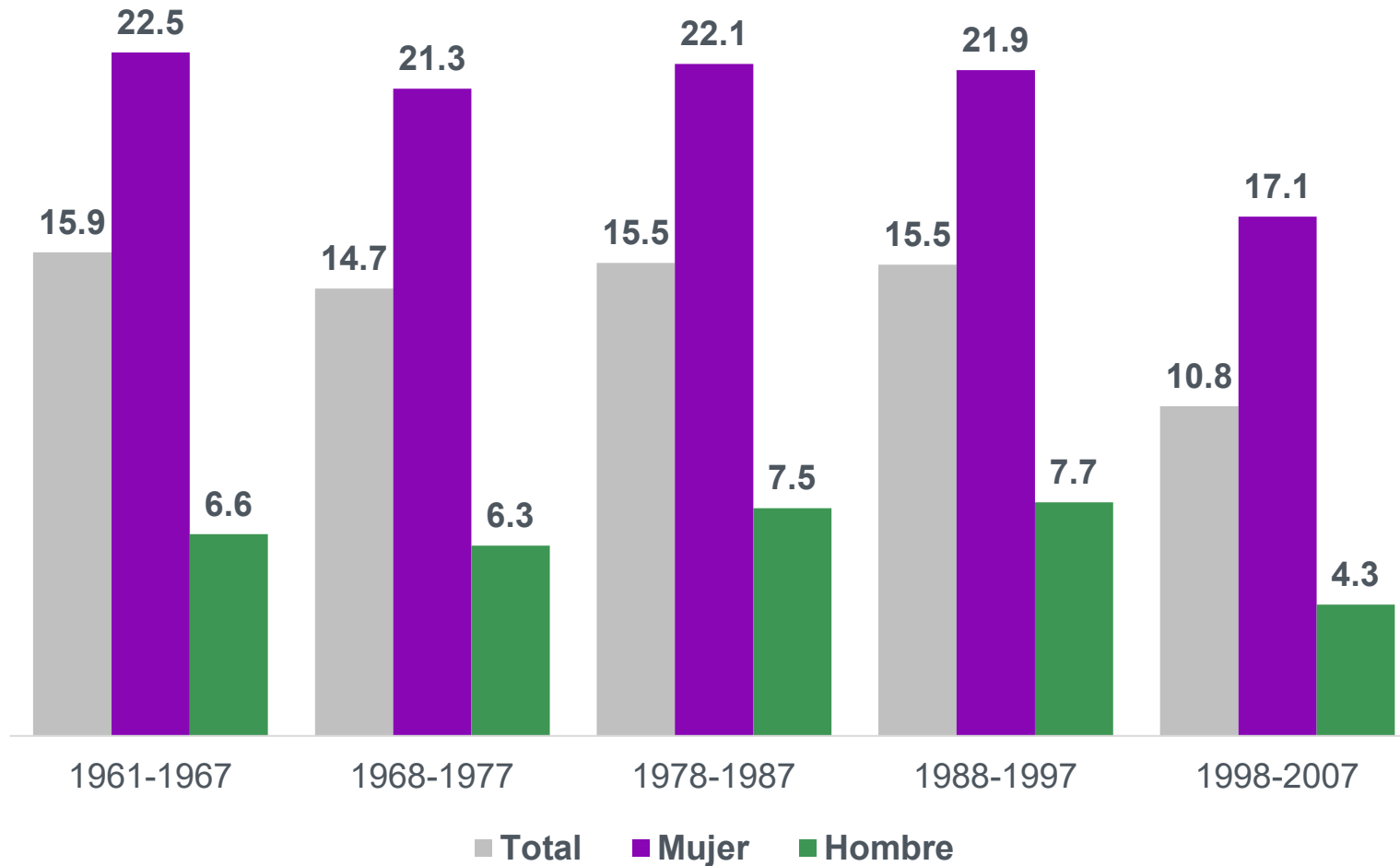
2025

(porcentaje acumulado)



Personas que tuvieron a su primera hija o hijo nacido vivo en sus primeros 18 años de vida, según cohorte y sexo

2025
(porcentaje acumulado)

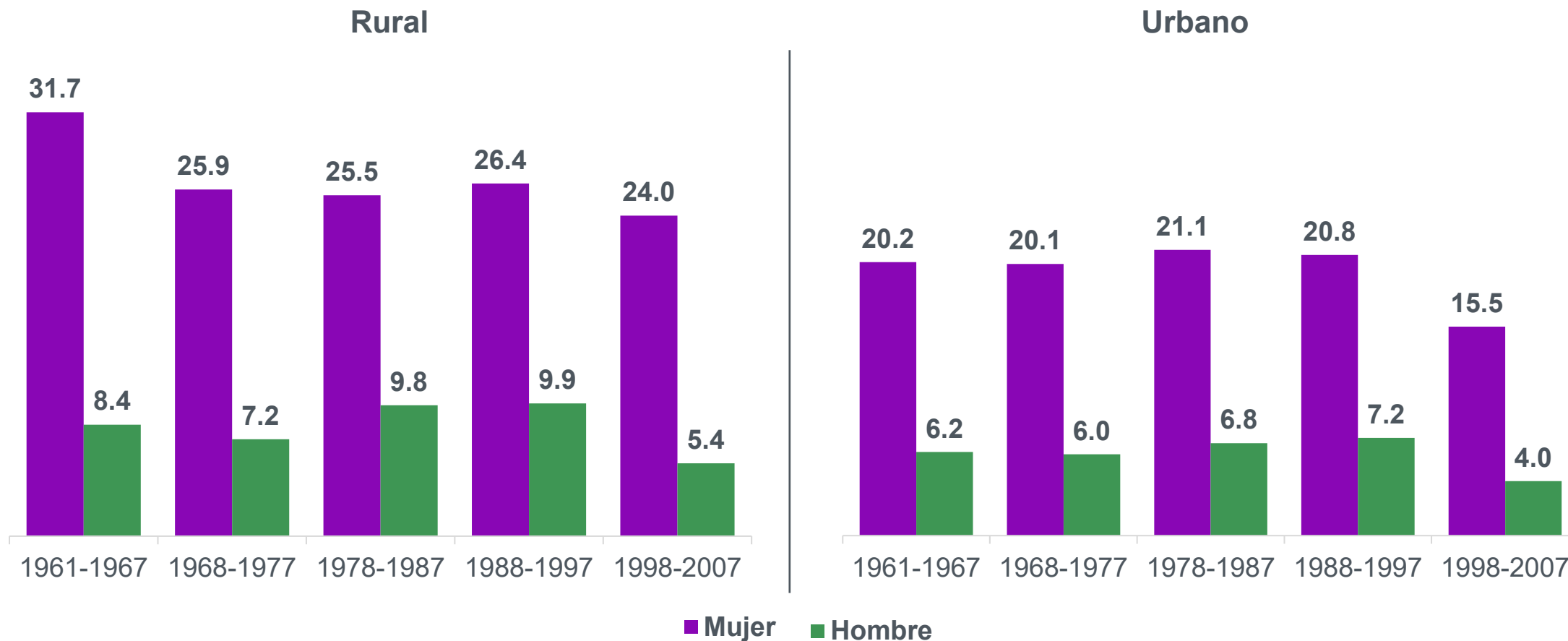


El porcentaje acumulado de personas que tuvieron a la primera hija o hijo en sus primeros 18 años de vida ha sido mayor en las mujeres que en hombres. Para la cohorte 1998-2007 es de **17.1 %** en mujeres, y **4.3 %** en hombres.

Personas que tuvieron a su primera hija o hijo nacido vivo en sus primeros 18 años de vida, según tamaño de localidad, cohorte y sexo^{1/}

2025

(porcentaje acumulado)



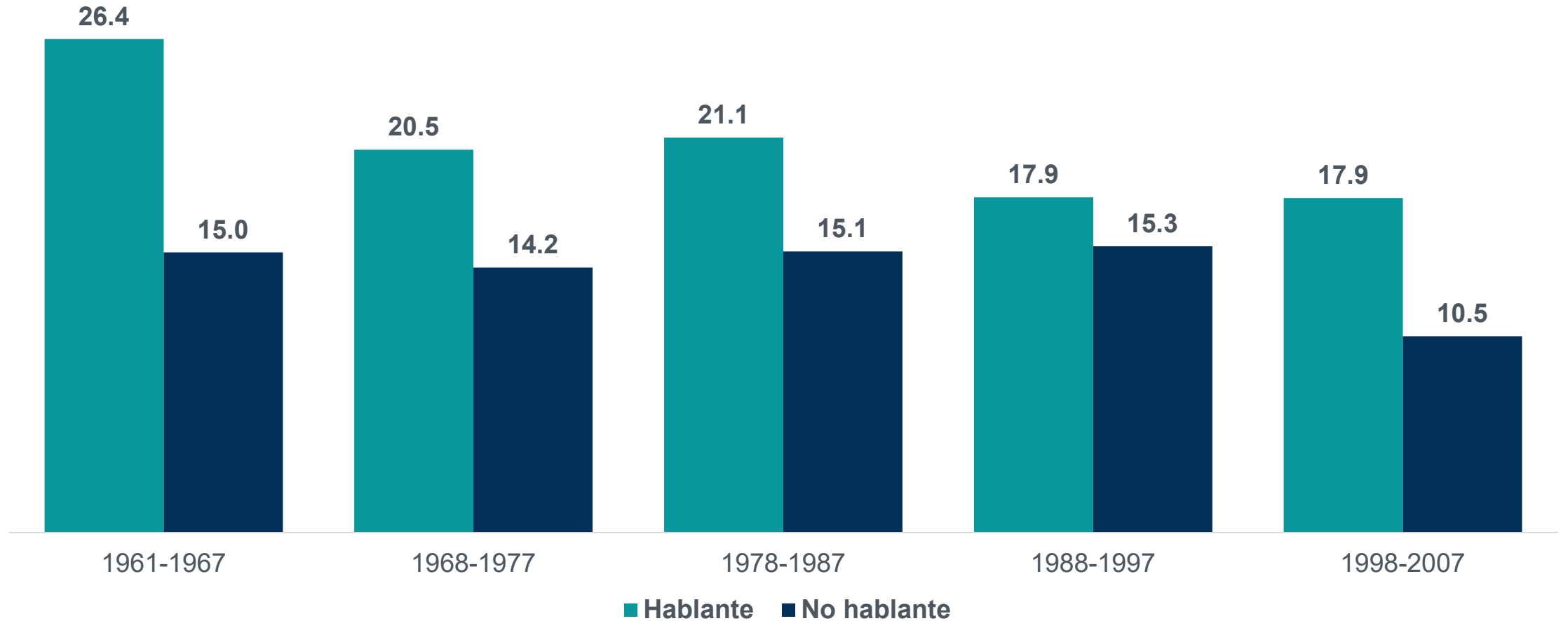
Nota: La primera hija o hijo se capta a partir de los 10 años.

^{1/} Rural: localidades de menos de 2 500 habitantes. Urbano: localidades de 2 500 habitantes y más.

Fuente: INEGI. Encuesta Demográfica Retrospectiva (EDER), 2025.

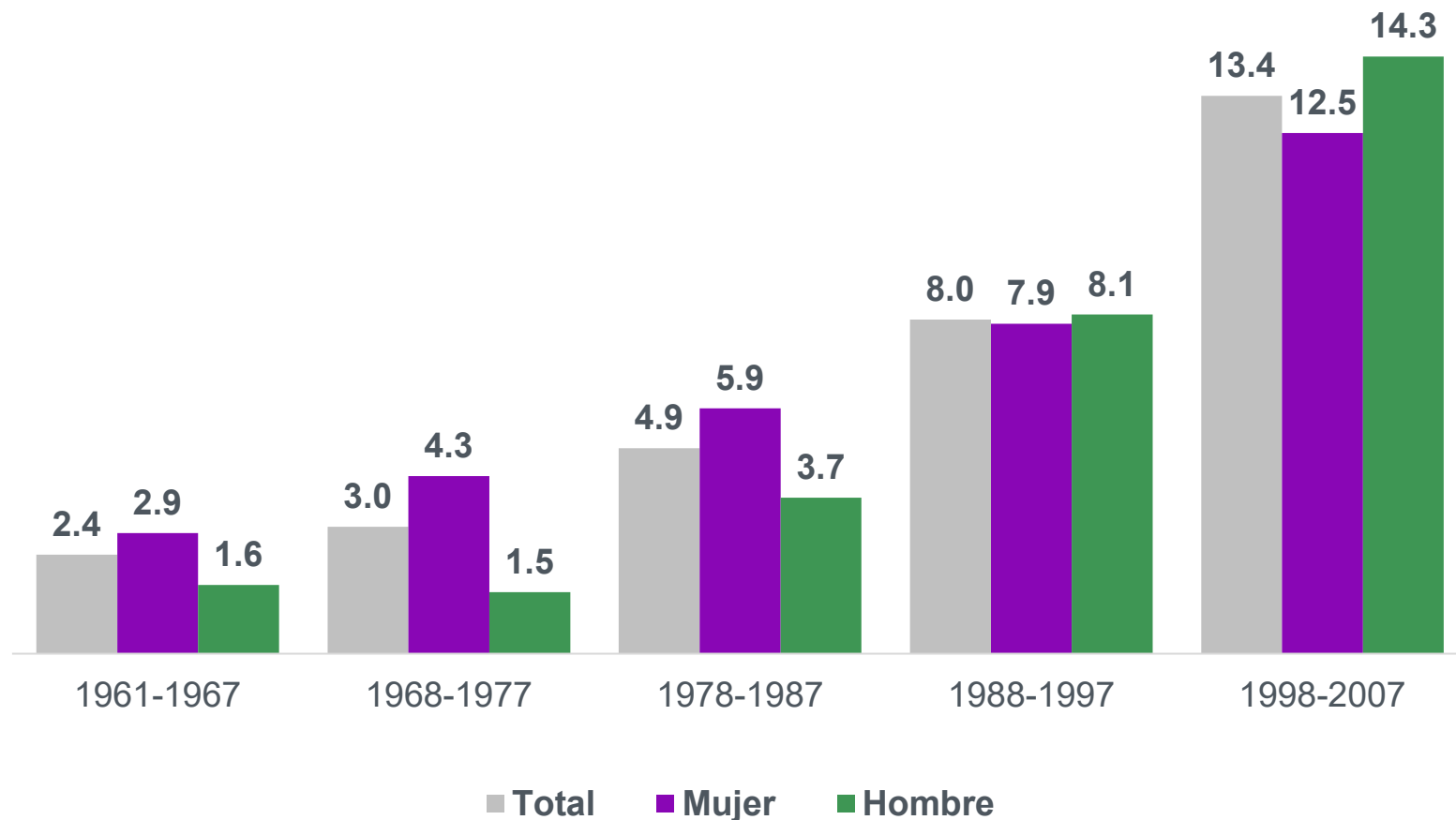
Personas que tuvieron a su primera hija o hijo nacido vivo en sus primeros 18 años de vida, según cohorte y condición de hablante de lengua indígena

2025
(porcentaje acumulado)



Personas que usaron un método anticonceptivo en sus primeros 18 años de vida, según cohorte y sexo^{1/}

2025
(porcentaje acumulado)



En la cohorte 1998-2007 el porcentaje acumulado de uso de método anticonceptivo en sus primeros 18 años fue mayor, al encontrarse en **13.4 %** de la población.

Nota: La anticoncepción se capta a partir de los 10 años.

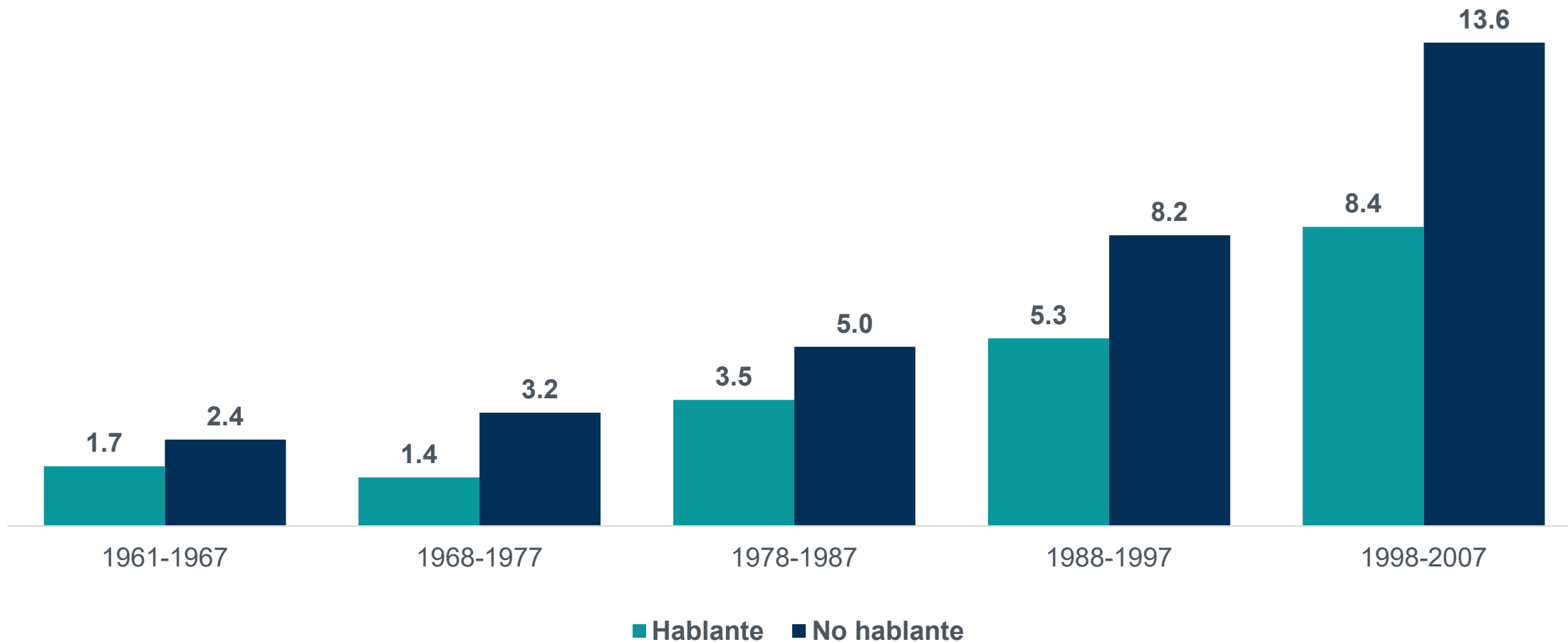
^{1/} El método anticonceptivo pudo haber sido usado por la persona entrevistada, o bien, por su pareja.

Fuente: INEGI. Encuesta Demográfica Retrospectiva (EDER), 2025.

Personas que usaron un método anticonceptivo en sus primeros 18 años de vida, según cohorte y condición de hablante de lengua indígena^{1/}

2025

(porcentaje acumulado)



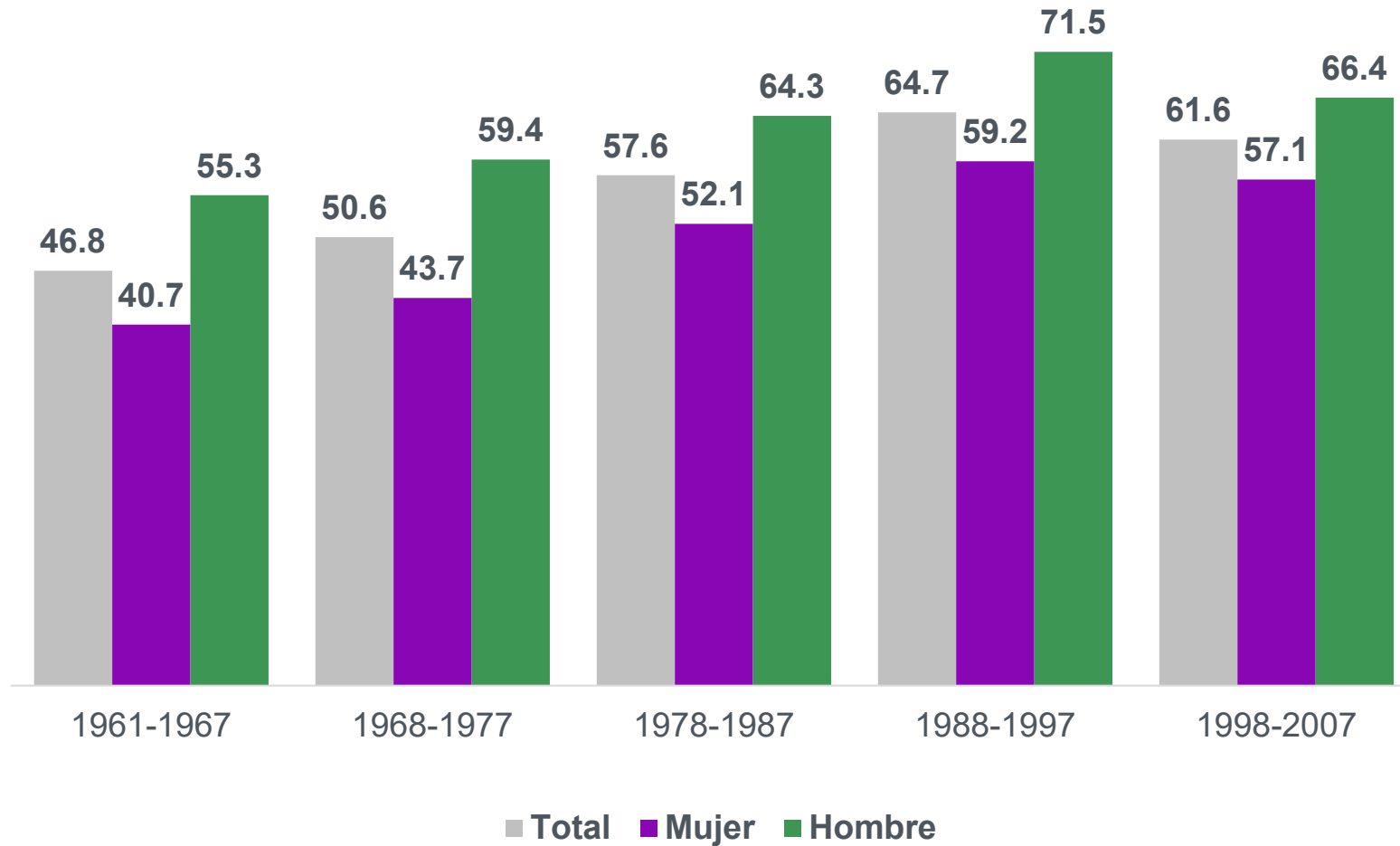
Nota: La anticoncepción se capta a partir de los 10 años.

^{1/} El método anticonceptivo lo utilizó la persona entrevistada o su pareja.

Fuente: INEGI. Encuesta Demográfica Retrospectiva (EDER), 2025.

Personas que tuvieron la primera relación sexual en sus primeros 18 años de vida, según cohorte y sexo

2025
(porcentaje acumulado)

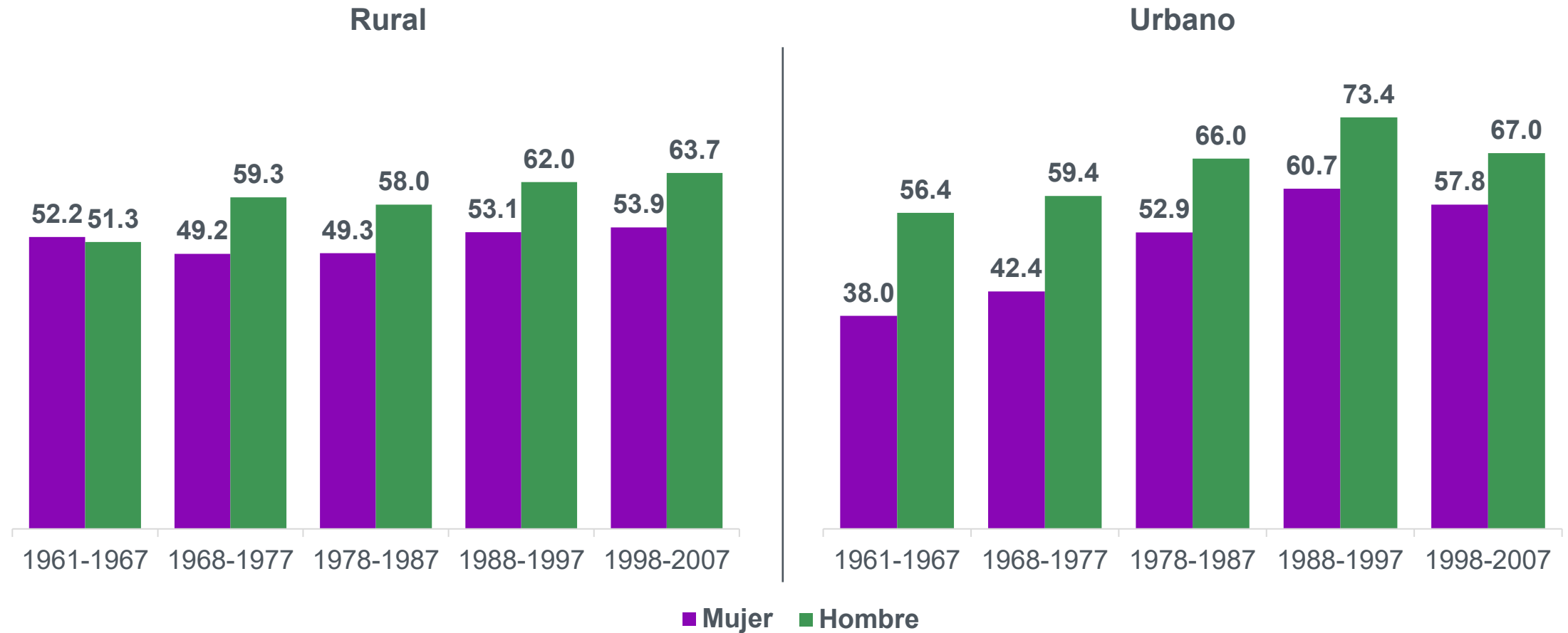


El porcentaje de personas que tuvieron la primera relación sexual en sus primeros 18 años ha sido mayor en hombres que en mujeres. En la cohorte 1998-2007 fue de **57.1 %** en mujeres, y **66.4 %** en hombres.

Personas que tuvieron la primera relación sexual en sus primeros 18 años de vida, según cohorte, sexo y tamaño de localidad^{1/}

2025

(porcentaje acumulado)

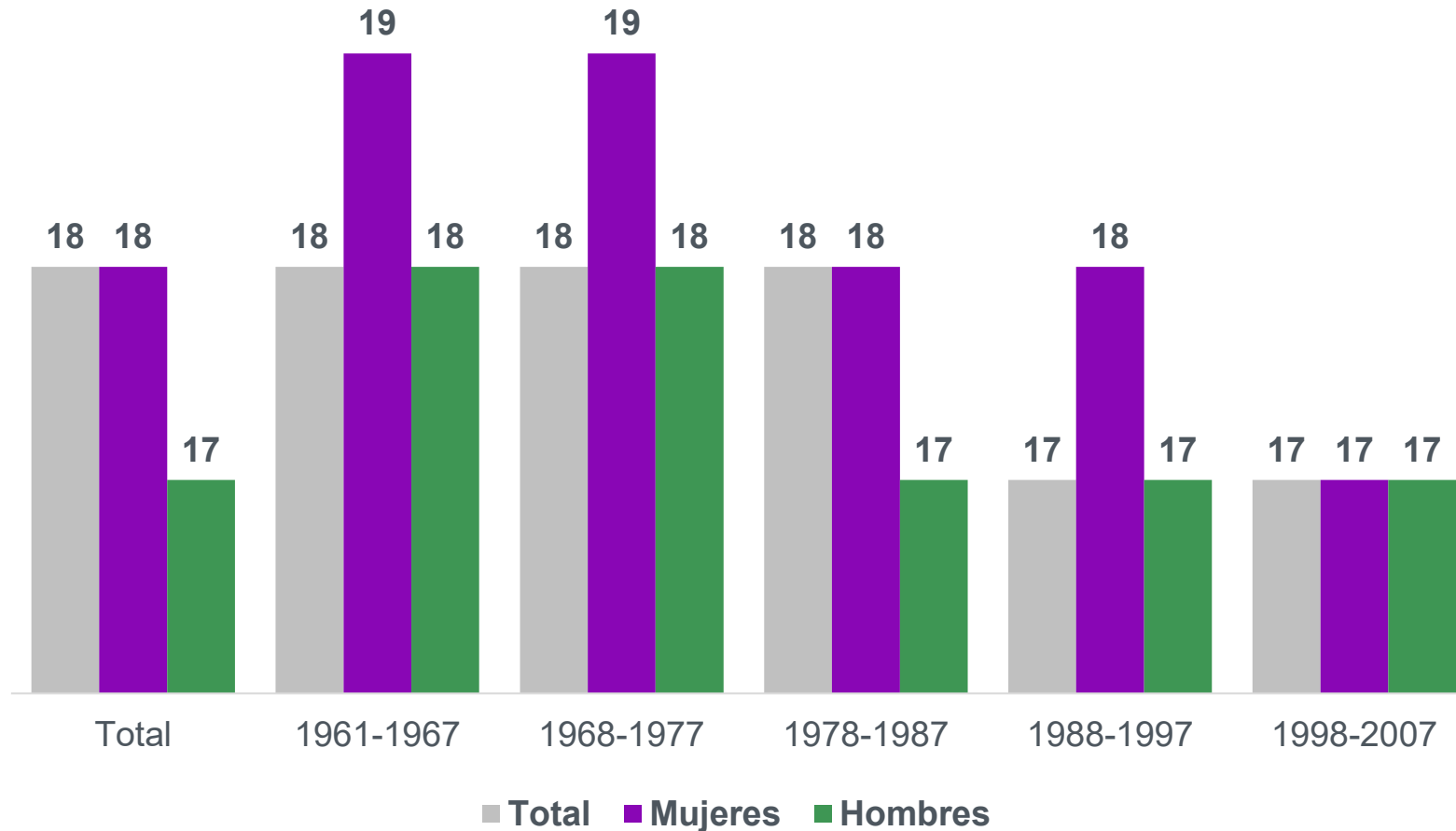


^{1/} Rural: localidades de menos de 2 500 habitantes. Urbano: localidades de 2 500 habitantes y más.

Fuente: INEGI. Encuesta Demográfica Retrospectiva (EDER), 2025.

Edad a la que se tuvo la primera relación sexual, según cohorte y sexo

2025
(mediana)



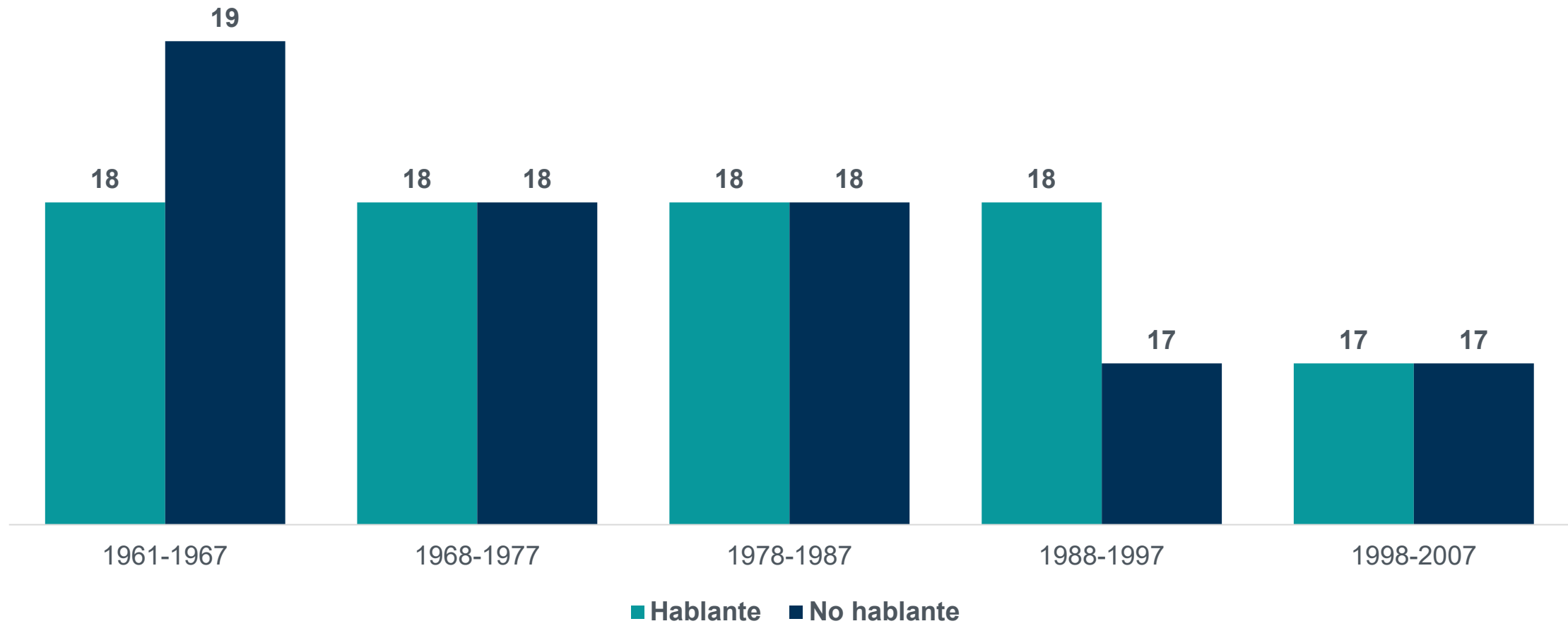
A nivel nacional, la edad mediana a la primera relación sexual se

mantiene en **18** años para las tres primeras cohortes, y desciende a

17 años en las cohortes 1988-1997 y 1998-2007.

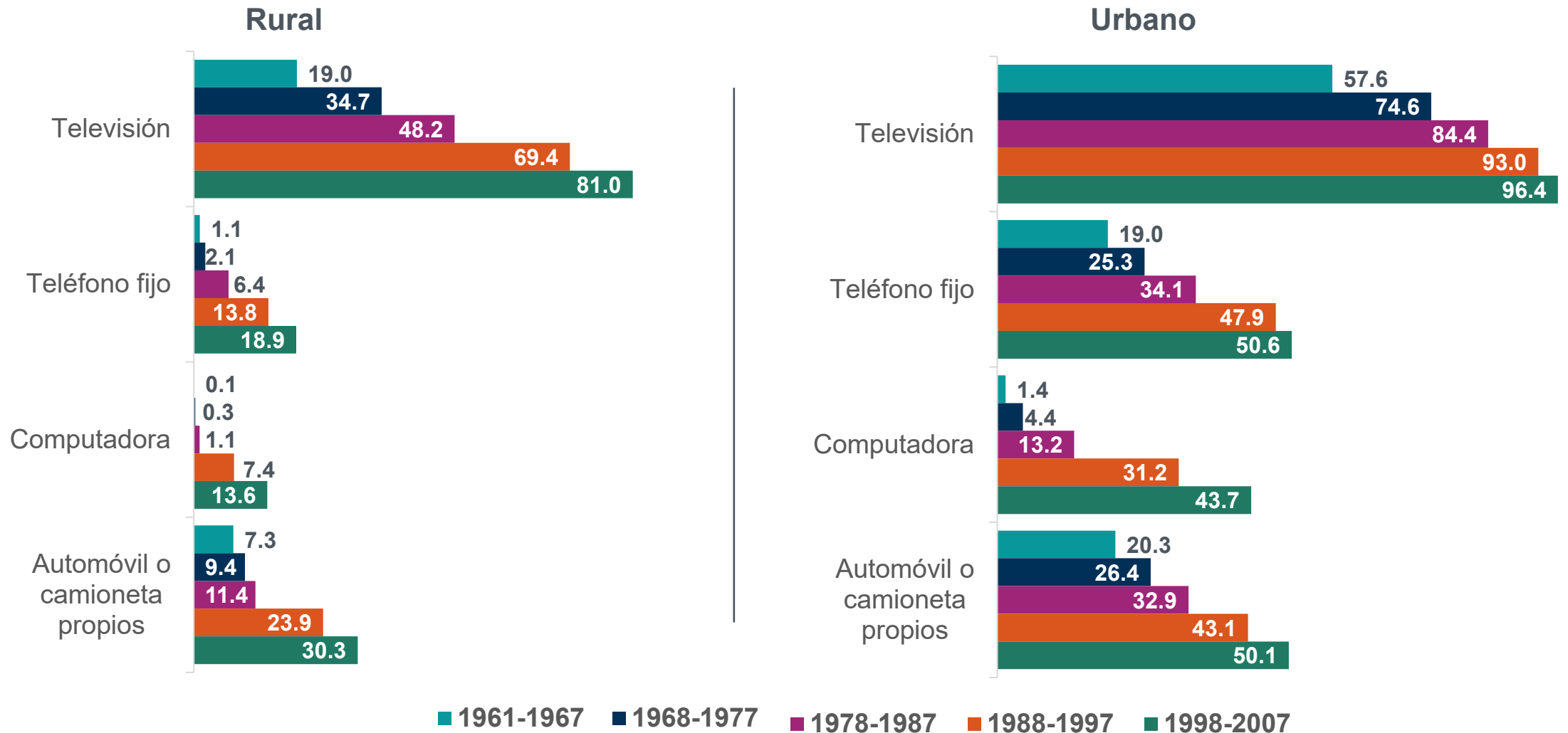
Edad a la que se tuvo la primera relación sexual, según cohorte y condición de hablante de lengua indígena

2025
(mediana)



Disposición de bienes de tecnología y transporte durante la infancia (5 a 14 años), según cohorte y tamaño de localidad^{1/}

2025
(porcentaje)

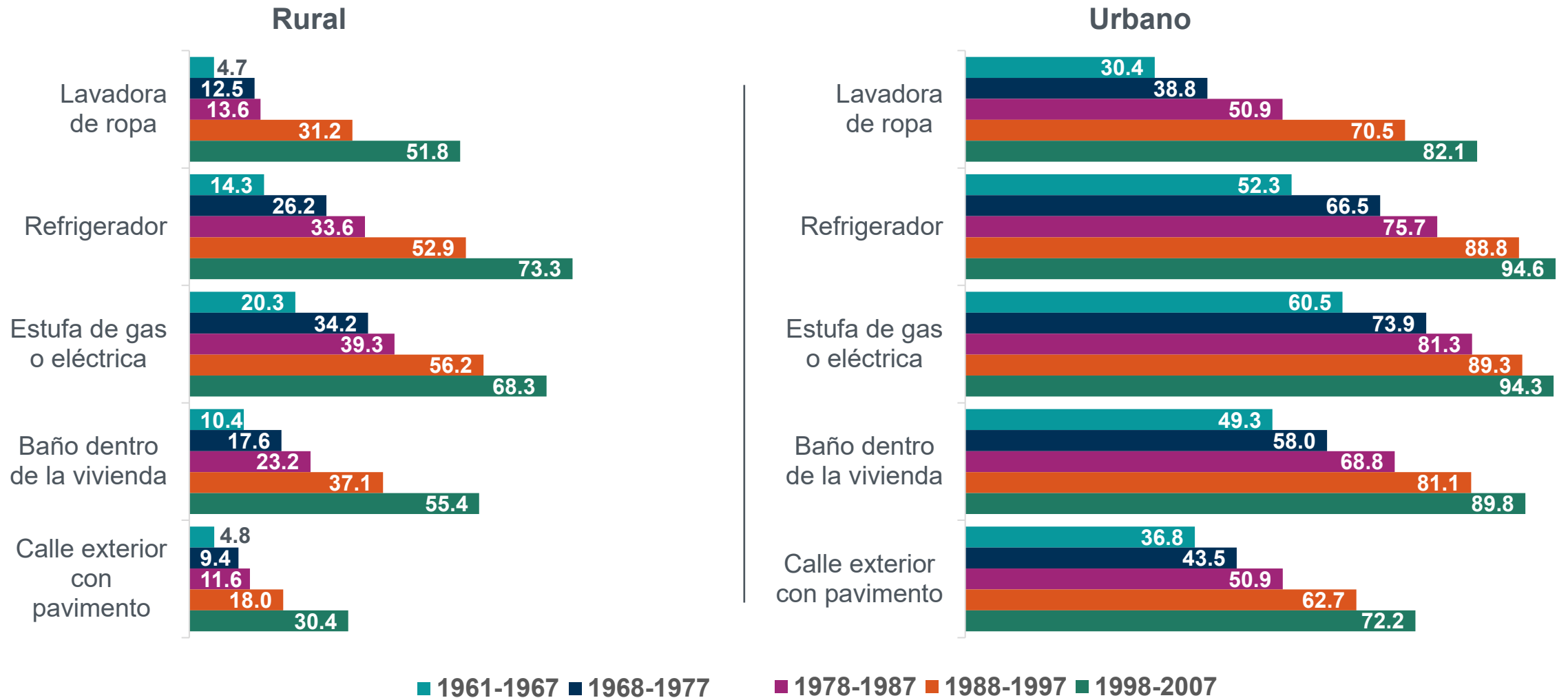


^{1/} Rural: localidades de menos de 2 500 habitantes. Urbano: localidades de 2 500 habitantes y más.

Fuente: INEGI. Encuesta Demográfica Retrospectiva (EDER), 2025.

Disposición de bienes de equipamiento y servicios durante la infancia (5 a 14 años), según cohorte y tamaño de localidad^{1/}

2025
(porcentaje)



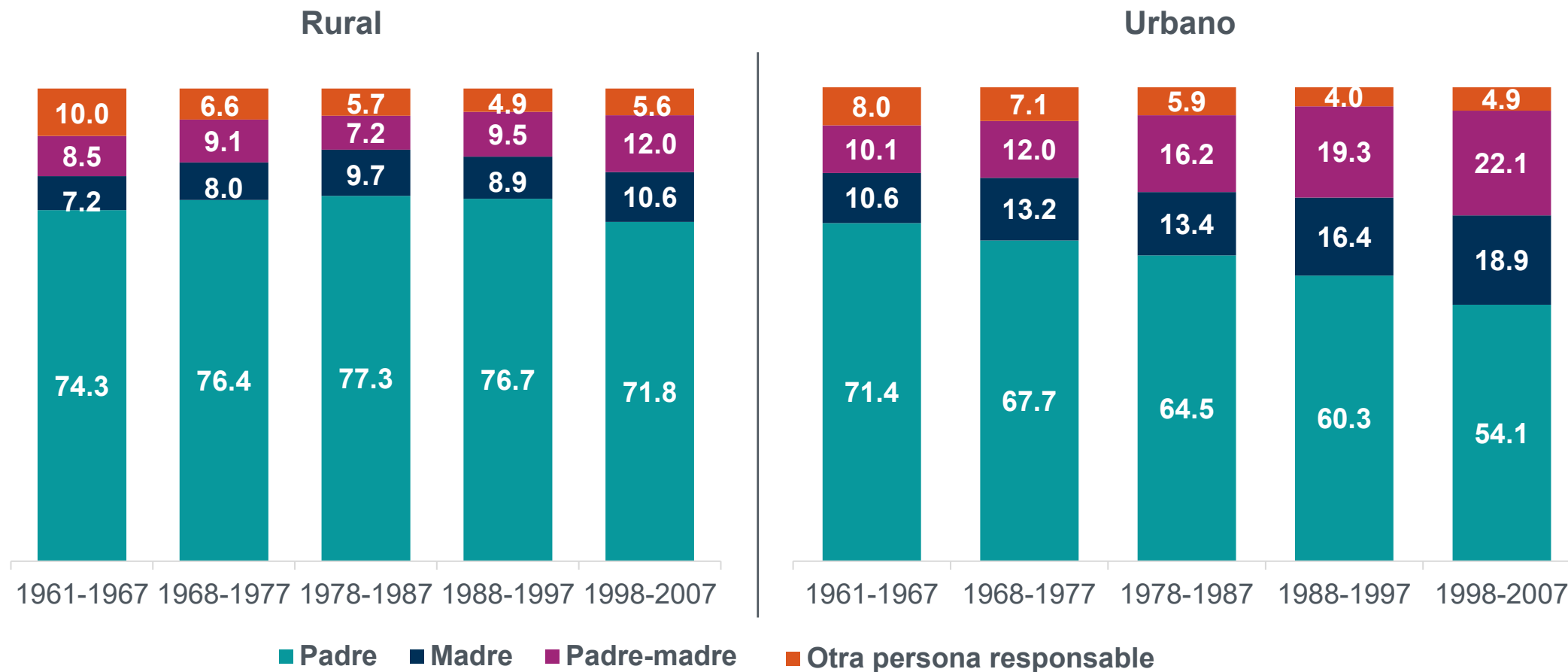
^{1/} Rural: localidades de menos de 2 500 habitantes. Urbano: localidades de 2 500 habitantes y más.

Fuente: INEGI. Encuesta Demográfica Retrospectiva (EDER), 2025.

Principal sostén económico durante la infancia (5 a 14 años), según cohorte y tamaño de localidad^{1/}

2025

(distribución porcentual)



Nota: La suma de los parciales puede no resultar en 100 % debido al redondeo.

^{1/} Rural: localidades de menos de 2 500 habitantes. Urbano: localidades de 2 500 habitantes y más.

Fuente: INEGI. Encuesta Demográfica Retrospectiva (EDER), 2025.

¡GRACIAS!

CONOCIENDO
**MÉ
XI
CO**

800 111 46 34

atencion.usuarios@inegi.org.mx



inegi.org.mx

