

La **Encuesta Nacional Agropecuaria 2019 (ENA 2019)** proporciona información de los principales cultivos y especies pecuarias de México, de las características principales de las unidades de producción, así como de los productores y productoras que desarrollan la actividad, ofreciendo un panorama estadístico de qué, cómo y quiénes producen estos productos agropecuarios:



Durango cosechó
305.8 mil hectáreas de
frijol

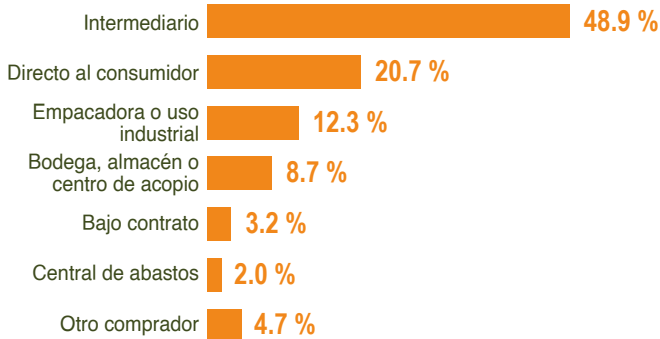
Unidades de producción que utilizan

| | |
|------------------------|--------|
| Semilla criolla | 64.2 % |
| Fertilizantes químicos | 52.3 % |
| Abonos naturales | 22.2 % |
| Herbicidas químicos | 37.1 % |
| Fungicidas químicos | 10.2 % |



Unidades de producción agrícola con **comercialización** datos nacionales

El **56.2 % de las UP** con agricultura a cielo abierto **vende su producción** y **48.9 % realiza la venta a un intermediario**.

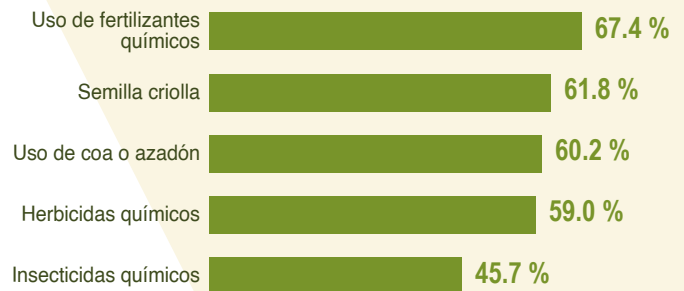


Nota: la suma de los parciales es mayor a 100 % debido a que algunas unidades de producción declararon más de uno de los conceptos.



Principales tecnologías empleadas en **agricultura a cielo abierto** datos nacionales

El uso de **fertilizantes químicos** fue la tecnología más empleada por las unidades de producción, el **67.4 % la utilizaron**.



Nota: la suma de los parciales es mayor a 100 % debido a que algunas unidades de producción declararon más de uno de los conceptos.

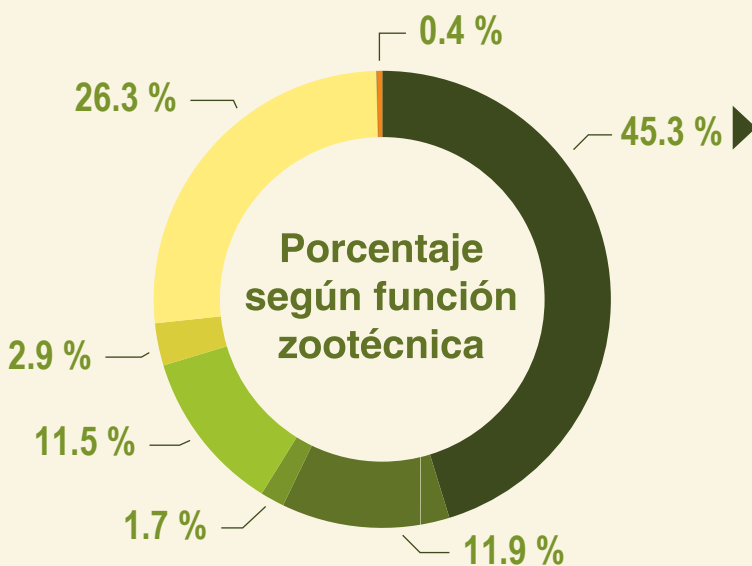
Ganado bovino datos nacionales



En México se producen **42.4 millones** de litros de leche cada día.



Hay **34 037 141** cabezas en el país.



| | |
|--------------------------------------|--------|
| Vacas para cría de becerros | 59.7 % |
| Vacas para producción de leche | 13.3 % |
| Vacas para cría de becerros y ordeña | 27.0 % |

- Vacas
- Vaquillas para reemplazo
- No clasificados
- En engorda
- Sementales
- En desarrollo
- Reses para trabajo

Tecnología utilizada para la cría de bovinos en Durango

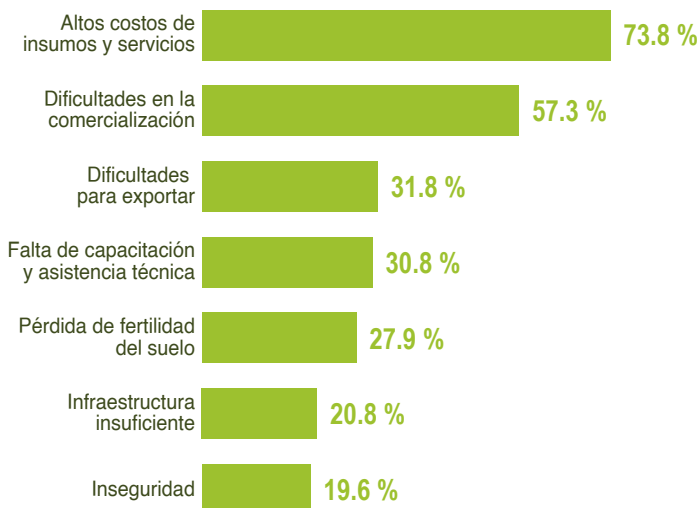


| | |
|----------------------------------|--------|
| Desparasitación interna | 92.3% |
| Vacunación | 93.8 % |
| Desparasitación externa | 78.6 % |
| Rotación de potreros | 43.6 % |
| Proporcionan alimento balanceado | 47.6 % |



Unidades de producción agropecuaria según su **problemática principal**

Los **altos costos de insumos y servicios** son la principal problemática que manifestaron los productores, el **73.8 % de las UP lo reportaron**.



Nota: la suma de los parciales es mayor a 100 % debido a que algunas unidades de producción declararon más de uno de los conceptos.



Unidades de producción agropecuaria según **solicitaron crédito o préstamo**

El **9.4 %** de las unidades de producción **solicitaron un crédito o préstamo** para el desarrollo de sus actividades; solo **8.4 % logró obtenerlo**, siendo su principal fuente **la caja de ahorro o cooperativa de ahorro y préstamo (26 %)**.



Nota: la suma de los parciales es mayor a 100 % debido a que algunas unidades de producción declararon más de uno de los conceptos.

En Durango



de las unidades de producción el

82.8 %

su principal problema son los **altos costos de insumos y servicios**



13.9 %

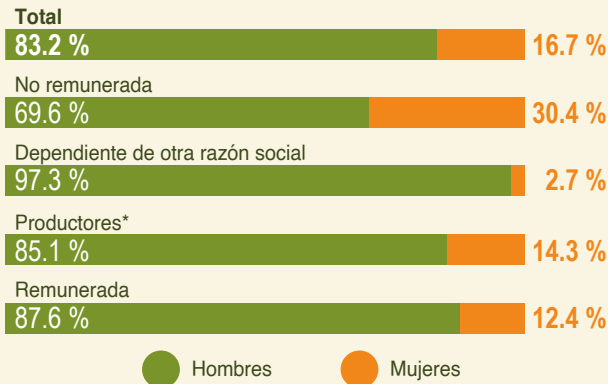
de las unidades de producción **obtuvieron crédito**

Productores y trabajadores



Ocupación de mano de obra

Del total de personas ocupadas en las unidades de producción agropecuaria, **83.2 % son hombres;** **16.7 %, mujeres;** y **0.1 % no se especifica.**

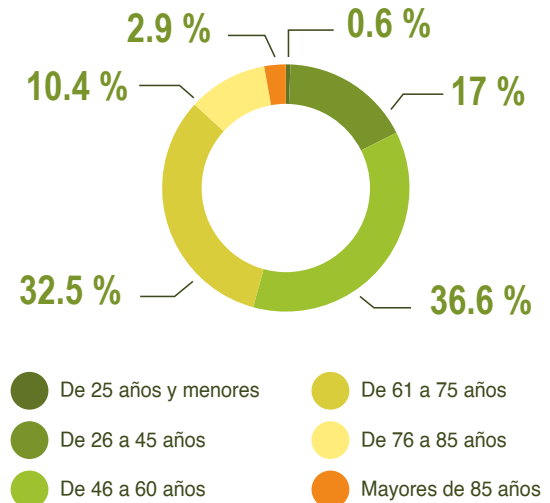


* Productores que participaron en las labores agropecuarias.



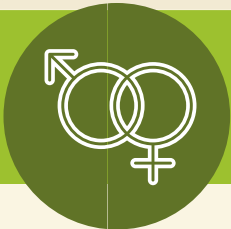
Productores y productoras por rangos de edad

Cuatro de cada 10 productores agropecuarios tienen entre 46 y 60 años de edad.



En Durango

23.1 %
fue mano de obra no remunerada




Productores y productoras según sexo

17 de cada 100 productores agropecuarios, responsables del manejo y de la toma de decisiones de la unidad de producción son mujeres.



83 %
hombres



17 %
mujeres

En Durango

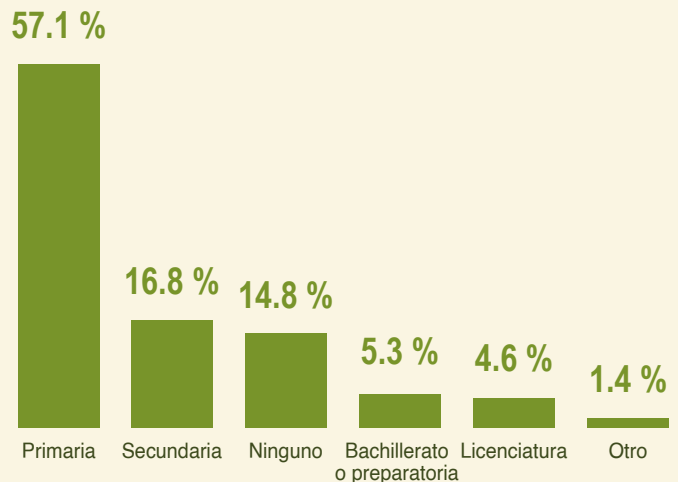
91.7 %
hombres

8.3 %
mujeres



Productores y productoras por nivel de estudios

De los productores agropecuarios, **57.1 % tiene primaria;** **16.8 %, secundaria;** y **14.8 % no tiene estudios.**



En Durango el **61.6 %** de los productores su nivel de escolaridad es **primaria** y el **21.7 %** es de **secundaria.**