

La **Encuesta Nacional Agropecuaria 2019 (ENA 2019)** proporciona información de los principales cultivos y especies pecuarias de México, de las características principales de las unidades de producción, así como de los productores y productoras que desarrollan la actividad, ofreciendo un panorama estadístico de qué, cómo y quiénes producen estos productos agropecuarios:



Veracruz cosechó
213.9 mil hectáreas de
naranja

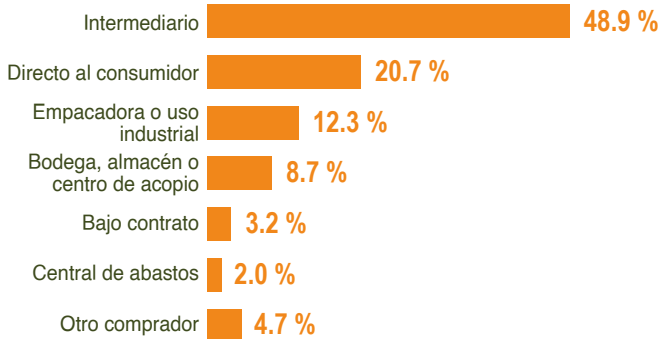
Unidades de producción que utilizan

| | |
|------------------------|--------|
| Semilla criolla | 40.4 % |
| Fertilizantes químicos | 72.0 % |
| Abonos naturales | 12.8 % |
| Herbicidas químicos | 63.8 % |
| Fungicidas químicos | 43.9 % |



Unidades de producción agrícola con **comercialización** datos nacionales

El **56.2 % de las UP** con agricultura a cielo abierto **vende su producción** y **48.9 % realiza la venta a un intermediario**.

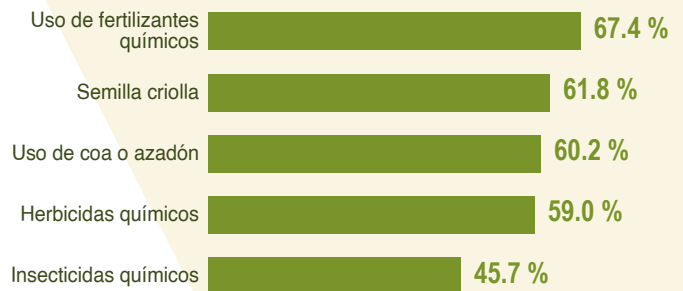


Nota: la suma de los parciales es mayor a 100 % debido a que algunas unidades de producción declararon más de uno de los conceptos.



Principales tecnologías empleadas en **agricultura a cielo abierto** datos nacionales

El uso de **fertilizantes químicos** fue la tecnología más empleada por las unidades de producción, el **67.4 % la utilizaron**.



Nota: la suma de los parciales es mayor a 100 % debido a que algunas unidades de producción declararon más de uno de los conceptos.

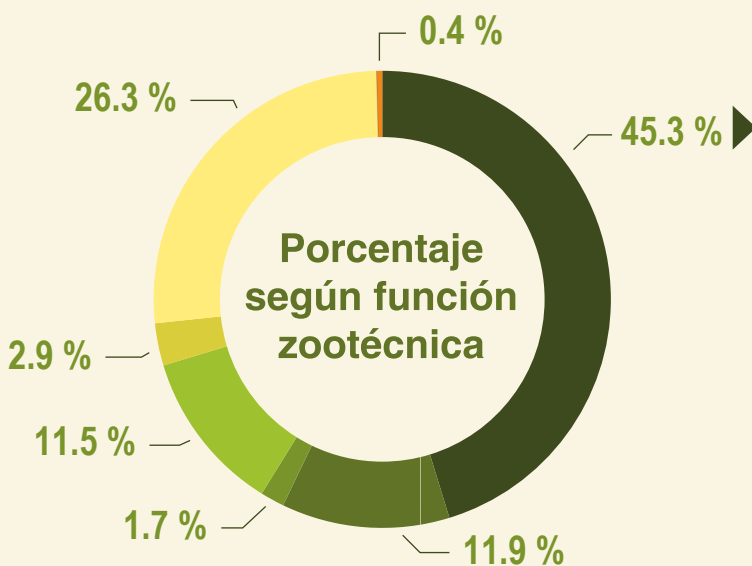
Ganado bovino datos nacionales



En México se producen **42.4 millones** de litros de leche cada día.



Hay **34 037 141** cabezas en el país.



| | |
|--------------------------------------|--------|
| Vacas para cría de becerros | 59.7 % |
| Vacas para producción de leche | 13.3 % |
| Vacas para cría de becerros y ordeña | 27.0 % |

- Vacas
- Vaquillas para reemplazo
- No clasificados
- En engorda
- Sementales
- En desarrollo
- Reses para trabajo

Tecnología utilizada para la cría de bovinos en Veracruz

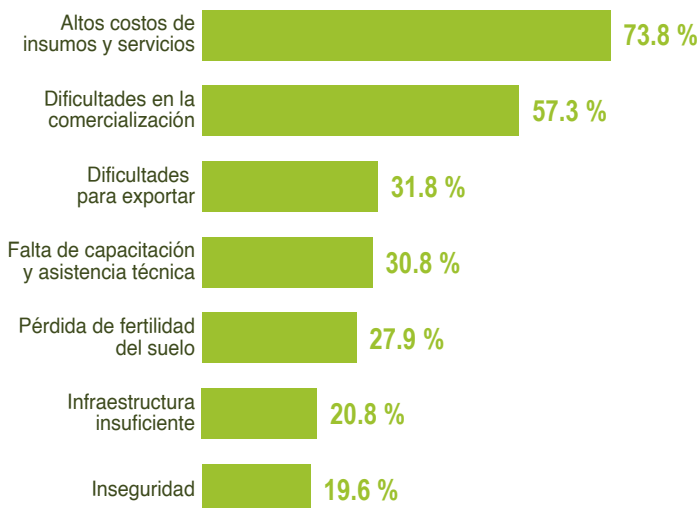


| | |
|----------------------------------|--------|
| Desparasitación interna | 89.3 % |
| Vacunación | 89.2 % |
| Desparasitación externa | 88.2 % |
| Rotación de potreros | 67.4 % |
| Proporcionan alimento balanceado | 38.7 % |



Unidades de producción agropecuaria según su **problemática principal**

Los **altos costos de insumos y servicios** son la principal problemática que manifestaron los productores, el **73.8 % de las UP lo reportaron**.



Nota: la suma de los parciales es mayor a 100 % debido a que algunas unidades de producción declararon más de uno de los conceptos.



Unidades de producción agropecuaria según **solicitaron crédito o préstamo**

El **9.4 %** de las unidades de producción **solicitaron un crédito o préstamo** para el desarrollo de sus actividades; solo **8.4 % logró obtenerlo**, siendo su principal fuente **la caja de ahorro o cooperativa de ahorro y préstamo (26 %)**.



Nota: la suma de los parciales es mayor a 100 % debido a que algunas unidades de producción declararon más de uno de los conceptos.

En Veracruz



de las unidades de producción el

75.5 %

su principal problema son los **altos costos de insumos y servicios**



7.6 %

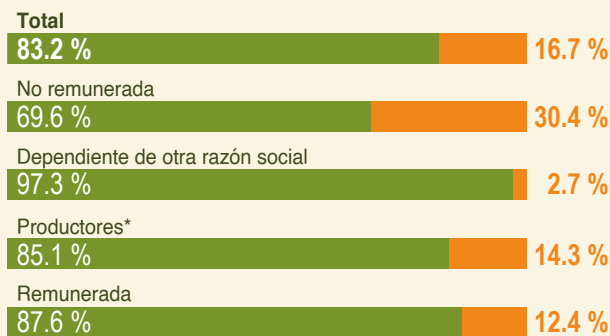
de las unidades de producción **obtuvieron crédito**

Productores y trabajadores



Ocupación de mano de obra

Del total de personas ocupadas en las unidades de producción agropecuaria, **83.2 % son hombres**; **16.7 %, mujeres**; y **0.1 % no se especifica**.



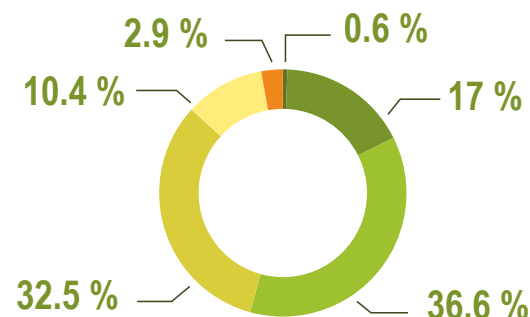
● Hombres ● Mujeres

* Productores que participaron en las labores agropecuarias.



Productores y productoras por rangos de edad

Cuatro de cada 10 productores agropecuarios tienen entre 46 y 60 años de edad.

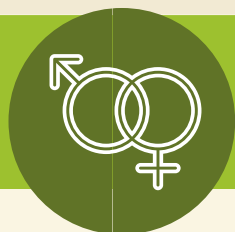


● De 25 años y menores ● De 26 a 45 años
● De 46 a 60 años ● De 61 a 75 años
● De 76 a 85 años ● Mayores de 85 años



En Veracruz

20.5 %
fue mano de obra no remunerada




Productores y productoras según sexo

17 de cada 100 productores agropecuarios, responsables del manejo y de la toma de decisiones de la unidad de producción son mujeres.



83 %
hombres



17 %
mujeres

En Veracruz

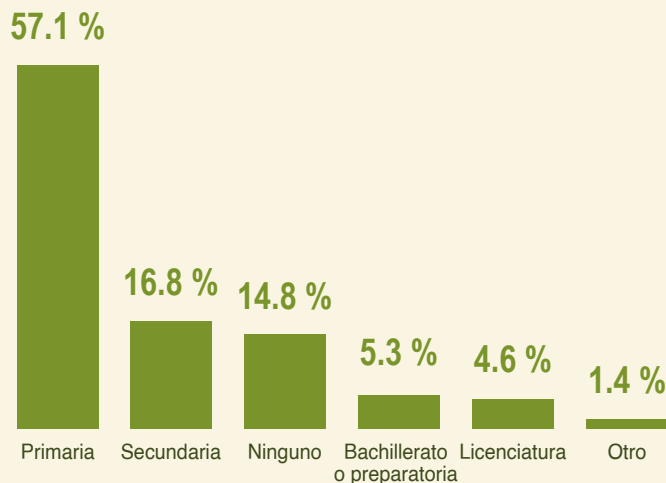
79.9 %
hombres

20.1 %
mujeres



Productores y productoras por nivel de estudios

De los productores agropecuarios, **57.1 % tiene primaria**; **16.8 %, secundaria**; y **14.8 % no tiene estudios**.



En Veracruz el **57.9 %** de los productores su nivel de escolaridad es **primaria** y el **15.5 %** es de **secundaria**.