



# Encuesta Nacional de Adolescentes en el Sistema de Justicia Penal 2022 (ENASJUP) 2022

## Principales Resultados



---

Marzo, 2023

---

# Contexto



- En cumplimiento con el mandato legal establecido en el artículo 79 de la *Ley Nacional del Sistema integral de justicia penal para adolescentes*, el **INEGI** presenta la **Encuesta Nacional de Adolescentes en el Sistema de Justicia Penal (ENASJUP) 2022** con el propósito de conocer información estadística sobre las características sociodemográficas de las personas adolescentes que están en el sistema, así como su situación jurídica, los delitos, procesos, medidas cautelares, mecanismos y salidas alternativas y ejecución de medidas de sanción no privativas y privativas de la libertad.



# Contexto




- La ENASJUP complementa la información generada por los *Censos Nacionales de Gobierno, Seguridad Pública, Procuración e Impartición de Justicia*, realizados también por el *INEGI*, así como de los *Sistemas Penitenciarios*. Y complementa la Información Estadística Penitenciaria generada por la Secretaría de Seguridad y Protección Ciudadana.
- Adicionalmente, se busca conocer las condiciones actuales bajo las cuales opera el *Sistema integral de justicia penal para adolescentes* en México, con la finalidad de establecer un marco de referencia que permita, a partir de ejercicios subsecuentes, conocer la evolución del mismo.

# Objetivo general



Generar información estadística relevante con representatividad nacional, por región y por entidad federativa, sobre las personas adolescentes que se encuentran dentro del Sistema integral de justicia penal para adolescentes, que permita generar estimaciones sobre sus características socioeconómicas y sociodemográficas, antecedentes jurídicos y familiares, detención, presentación ante el Ministerio Público, procedimiento judicial, los delitos por los que fueron procesados o sentenciados, las medidas cautelares, los mecanismos alternativos, así como las medidas de sanción privativas y no privativas de la libertad.

De igual forma, se busca generar estimaciones sobre las características de la vida en internamiento, la infraestructura del centro de internamiento, las expectativas posteriores al cumplimiento de la medida de sanción y las experiencias de corrupción en su relación con el Sistema. 

# Objetivos específicos

Generar información sobre las personas adolescentes en el Sistema integral de justicia penal, para conocer:

**Características socioeconómicas y sociodemográficas**

**Características de su detención**

**Características de su procedimiento jurídico**

**Características de las medidas cautelares y medidas de sanción**

**Delitos por los que los adolescentes están siendo procesados o por los que les fue dictada una medida de sanción**

**Condiciones de internamiento en las que viven dentro de los centros de internamiento**

**Infraestructura de los centros de internamiento, así como al acceso a servicios y bienes al interior de estos**

**Relaciones sociales que las personas adolescentes entablan dentro los centros de internamiento**

**Características de las medidas de sanción no privativas de la libertad**

**Antecedentes jurídicos y familiares**

**Expectativas posteriores al cumplimiento de la medida de sanción**

<b>Periodo de referencia de la información</b>	Agosto y septiembre de 2022 <sup>1</sup> Agosto de 2021 a septiembre de 2022 <sup>2</sup>
<b>Selección de la muestra</b>	<b>Probabilístico: muestreo estratificado</b>
<b>Población objeto de estudio y unidad de observación</b>	Personas <i>adolescentes</i> de <b>12 a 17 años</b> que se encuentren en el Sistema integral de justicia penal para adolescentes (SIJPA) que tengan como <b>medida cautelar</b> el internamiento preventivo, o que se les haya dictado una <b>medida de sanción</b> privativa o no privativa de la libertad por la comisión de un delito del fuero común o del fuero federal. Así como aquellas <i>personas adultas jóvenes</i> de <b>18 años y más</b> que permanecen en el SIJPA en los términos anteriormente descritos.
<b>Tamaño de la muestra nacional</b>	<b>2 715 tamaño de muestra real, adolescentes o adultos jóvenes</b>
<b>Periodo de levantamiento</b>	<b>08 de agosto al 12 de septiembre de 2022</b>
<b>Cobertura geográfica</b>	<b>Nacional, por regiones<sup>3</sup> y por entidad federativa</b>

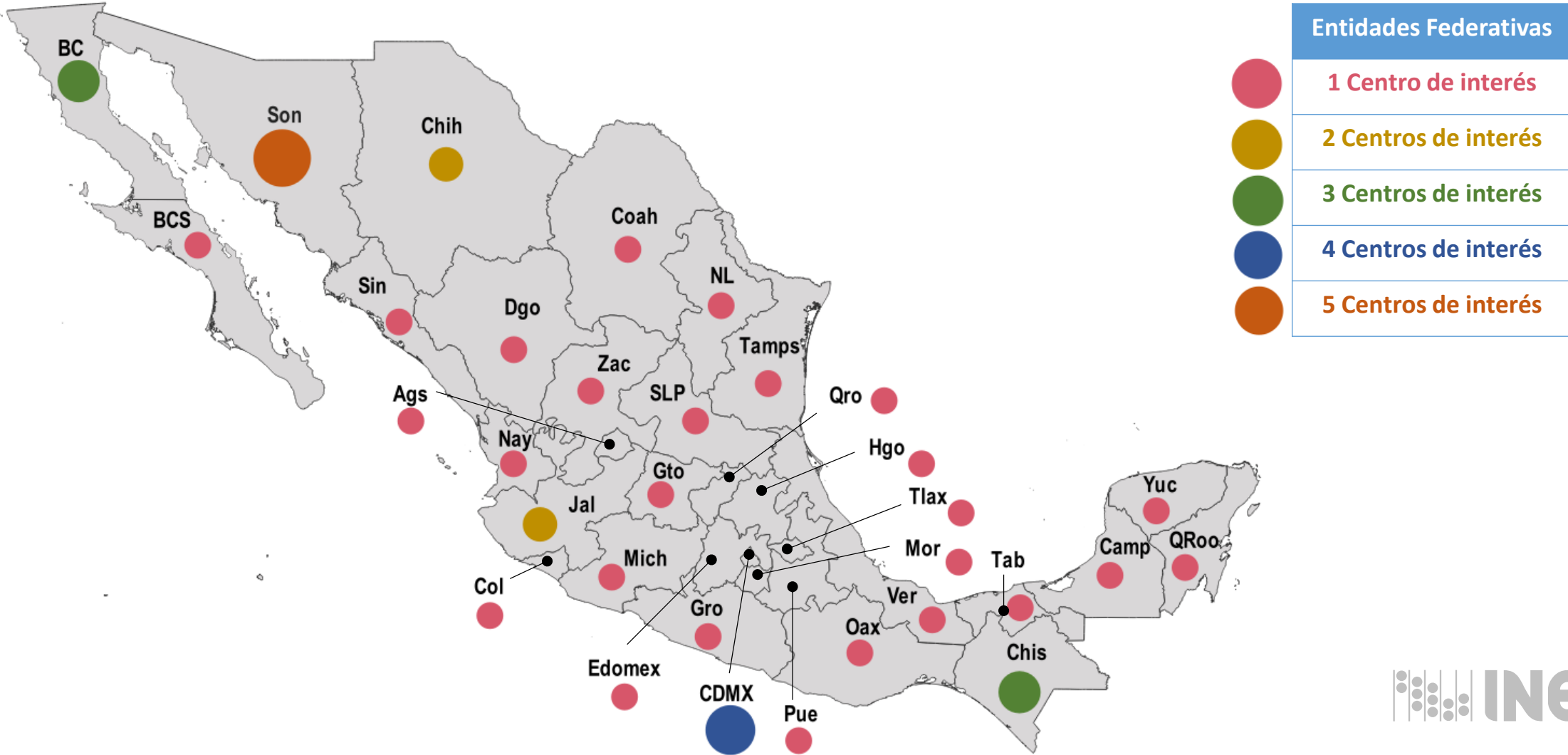
<sup>1</sup> Corresponde al periodo de levantamiento.

<sup>2</sup> Corresponde al periodo comprendido entre la fecha de levantamiento y los 12 meses previos.

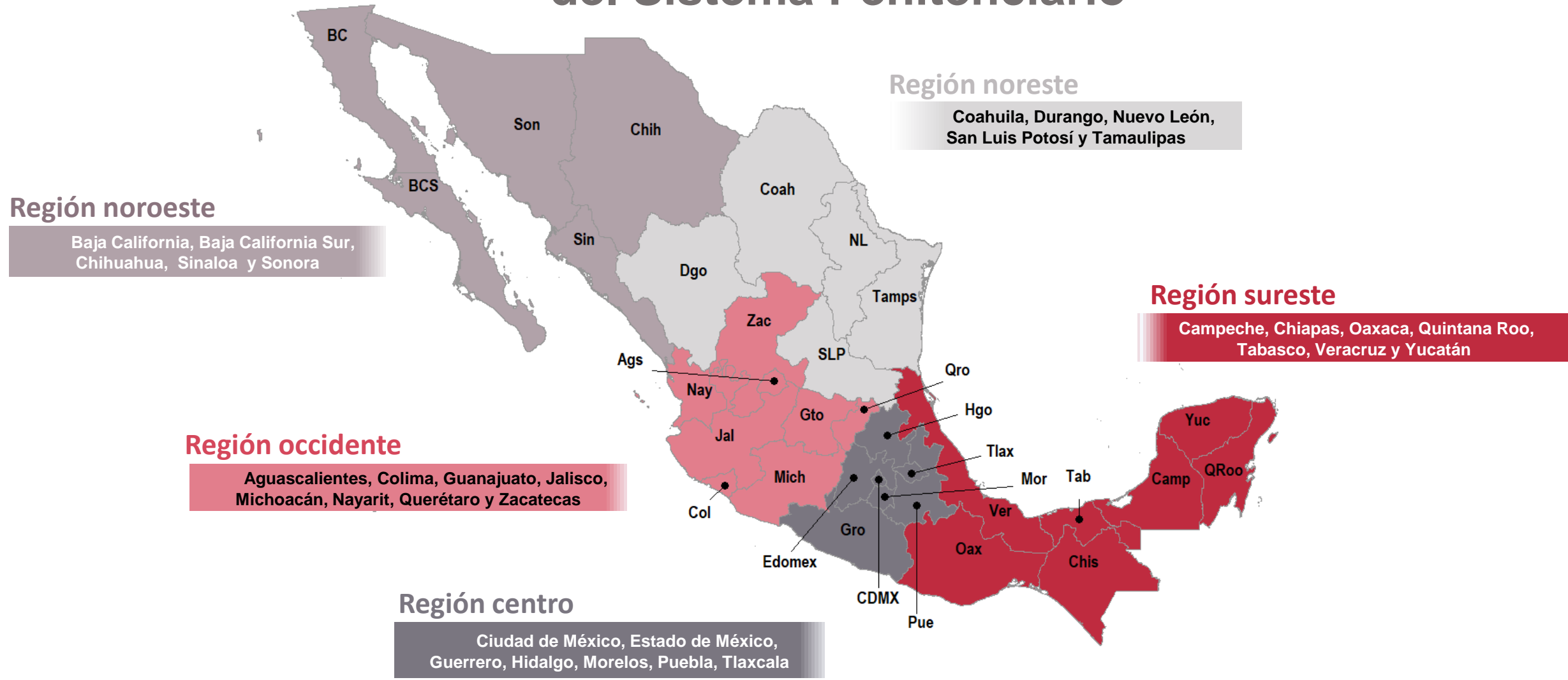
<sup>3</sup> De acuerdo con las 5 divisiones regionales de la Conferencia Nacional del Sistema Penitenciario.

# Centros de internamiento

Para el levantamiento de la **ENASJUP** se visitaron **45** centros de internamiento en las **32** entidades federativas, cubriendo la totalidad de los centros habitados en el país entre agosto y septiembre de **2022**.



# Cinco divisiones regionales de la Conferencia Nacional del Sistema Penitenciario<sup>1</sup>



<sup>1</sup> De conformidad con el artículo 22 de los Estatutos de la Conferencia Nacional del Sistema Penitenciario. *DOF*, 26 de julio de 2016.





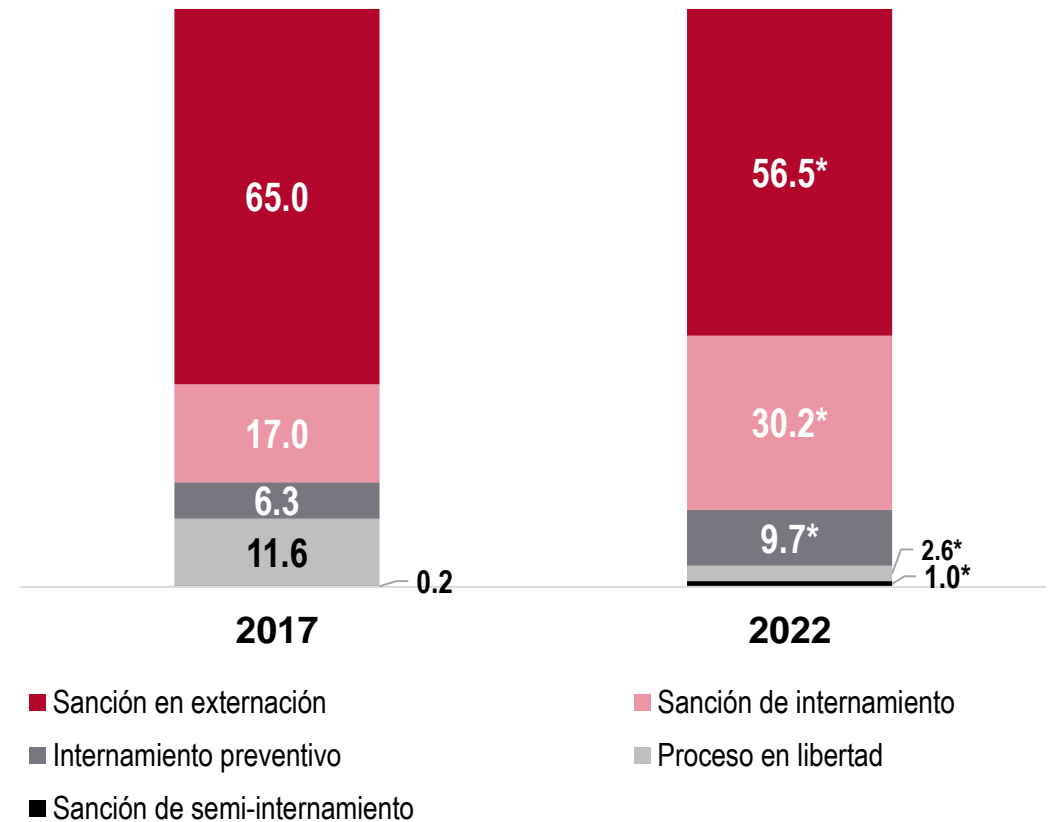
# Características sociodemográficas



En **2022**, a nivel nacional, **56.5%** de los adolescentes en el Sistema integral de justicia penal para adolescentes cumplía una **medida de sanción en externación**; mientras que **30.2%** cumplía una **sanción de internamiento**.

Situación Jurídica	Población estimada	
	Total (Absolutos)	
	2017	2022
<b>Adolescentes en el Sistema integral de justicia penal</b>	<b>6,891</b>	<b>3,413*</b>
Sanción en externación	4,476	1,930*
Sanción de internamiento	1,169	1,030*
Internamiento preventivo	433	330*
Proceso en libertad	799	90*
Sanción de semi-internamiento	13	34*

Personas adolescentes en el Sistema integral de justicia penal para adolescentes según situación jurídica  
(Porcentaje)

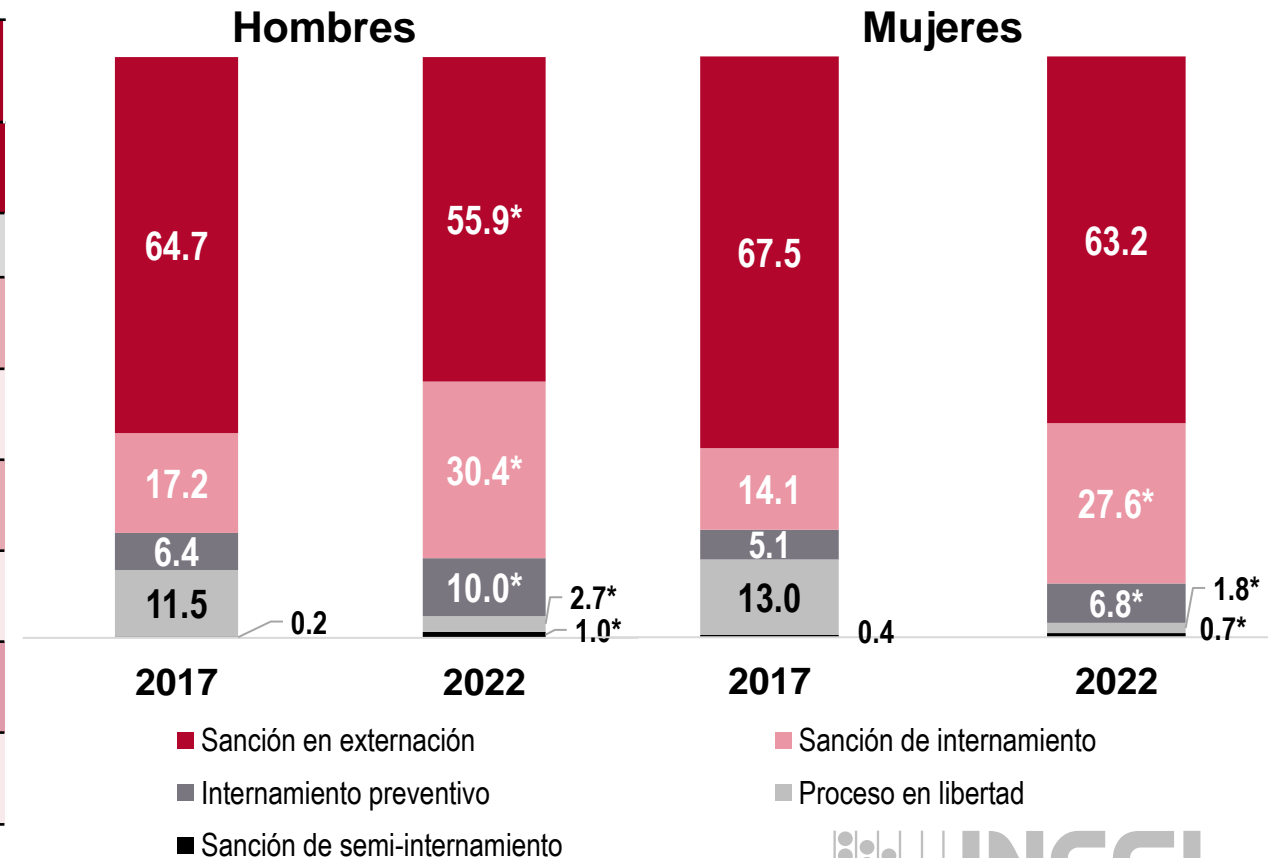


\* En estos casos **sí existió** un cambio estadísticamente significativo con respecto del ejercicio anterior.

En **2022**, a nivel nacional, **63.2%** de la población de mujeres adolescentes en el Sistema integral de justicia penal para adolescentes cumplía una **medida de sanción en externación**; mientras que **27.6%** cumplía una **sanción de internamiento**.

Personas adolescentes en el Sistema integral de justicia penal para adolescentes según situación jurídica, por sexo (Porcentaje)

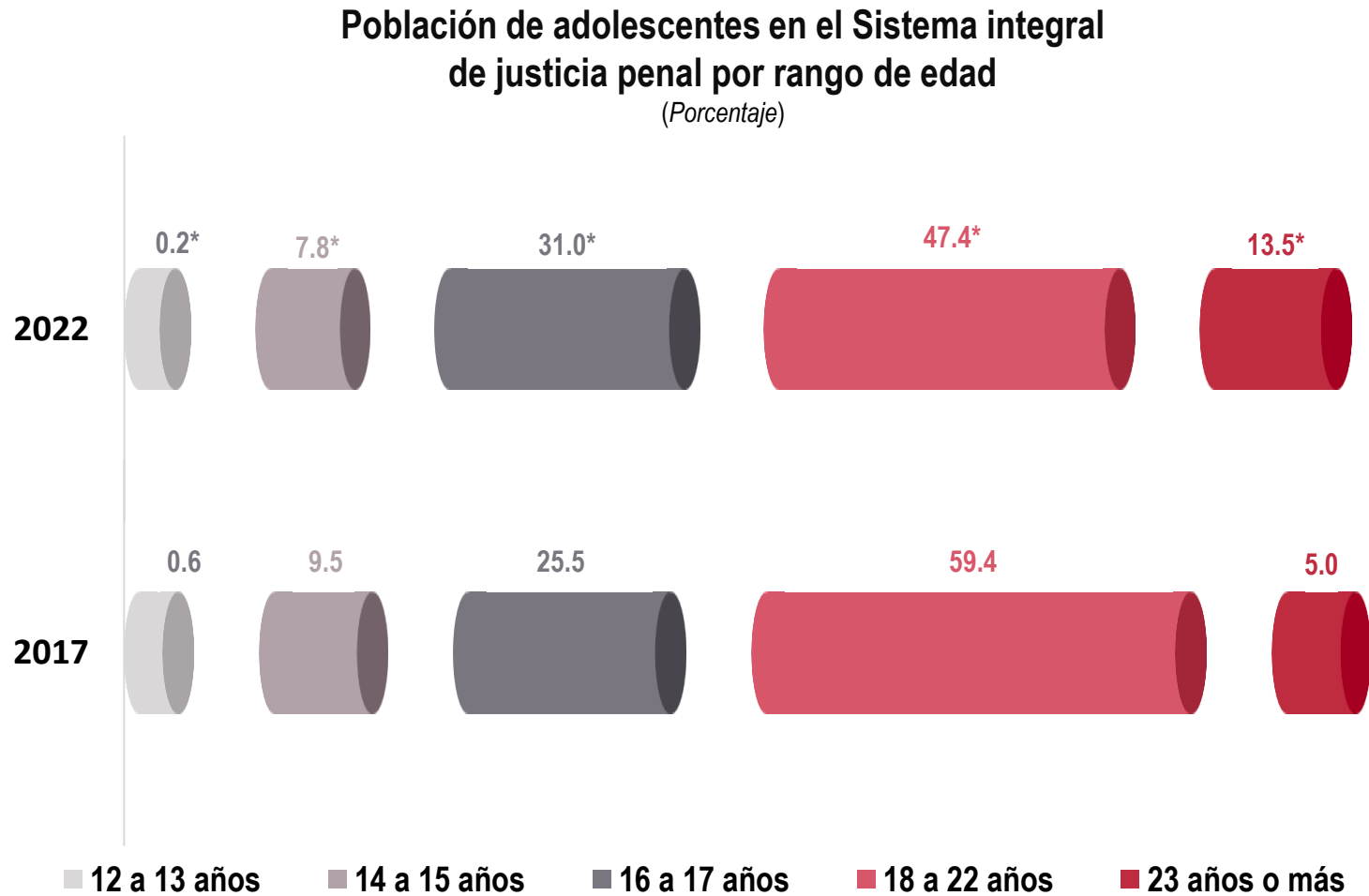
Situación Jurídica	Población estimada (Absolutos)			
	Hombres		Mujeres	
	2017	2022	2017	2022
Adolescentes en el Sistema integral de justicia penal	6,352	3,099*	539	314*
Sanción en externación	4,113	1,731*	364	199*
Sanción de internamiento	1,094	943*	76	87*
Internamiento preventivo	405	308*	27	21*
Proceso en libertad	729	85*	70	6*
Sanción de semi-internamiento	11	32*	2	2



\* En estos casos **sí existió** un cambio estadísticamente significativo con respecto del ejercicio anterior.

# Población de adolescentes por rango de edad

Durante **2022**, a nivel nacional, **47.4%** de la población de adolescentes en el Sistema integral de justicia penal tenía entre **18 y 22 años**.

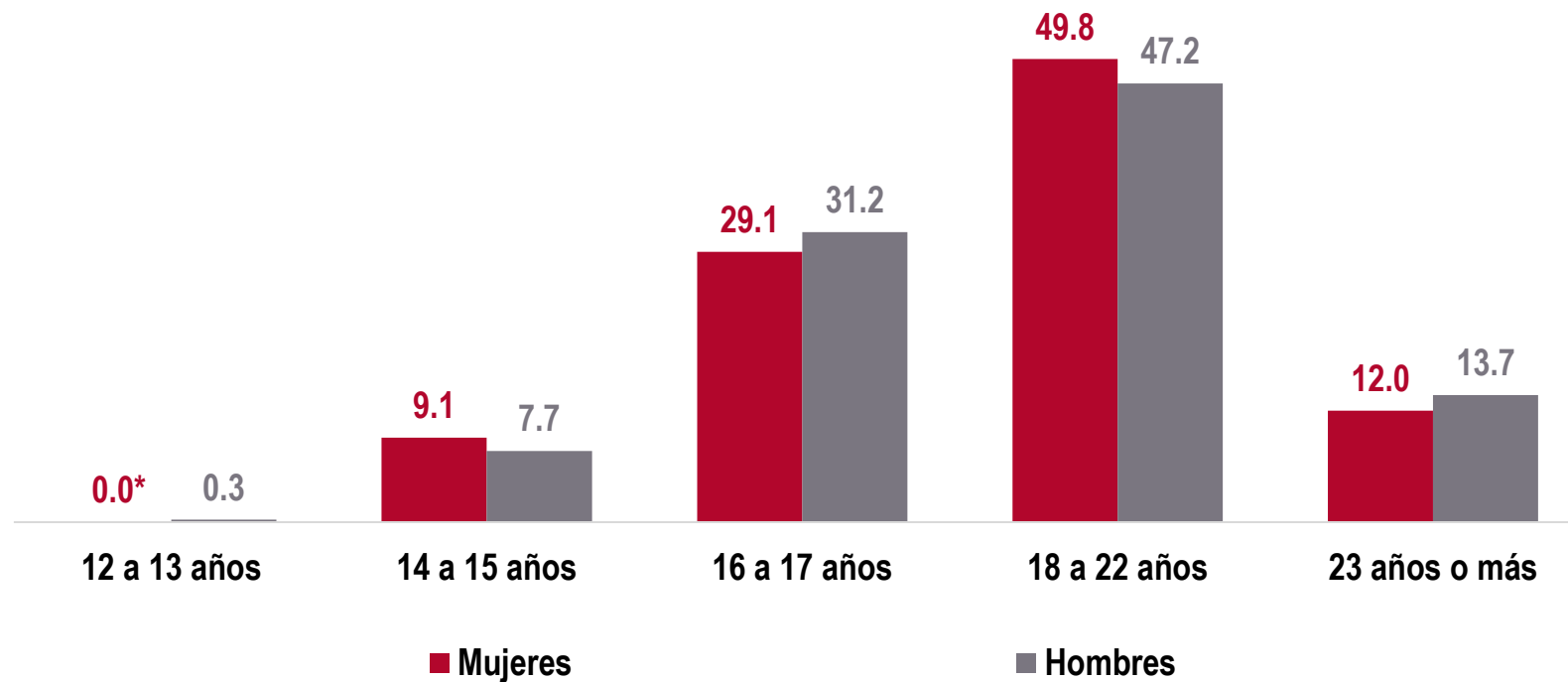


\* En estos casos **sí existió** un cambio estadísticamente significativo con respecto del ejercicio anterior.



Durante **2022**, a nivel nacional, **49.8%** de la población de mujeres adolescentes en el Sistema integral de justicia penal tenía entre **18 y 22 años**, mientras que, **47.2%** de la población de hombres se encontraba en este mismo rango de edad.

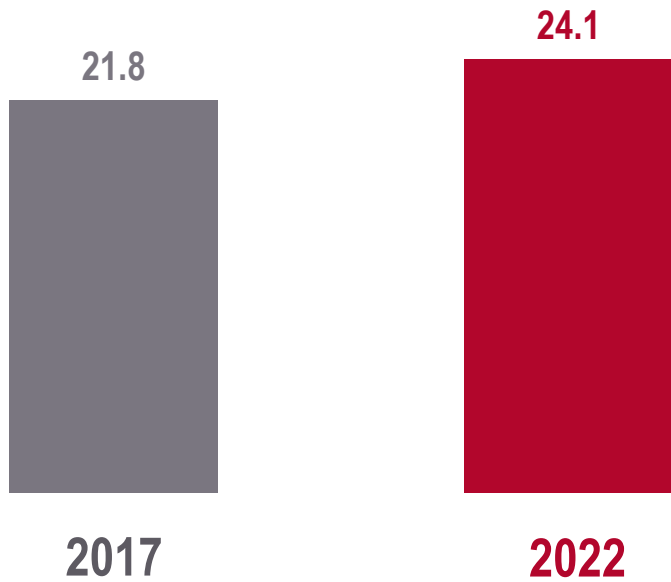
Población de adolescentes en el Sistema integral de justicia penal  
por rango de edad y sexo  
(Porcentaje)



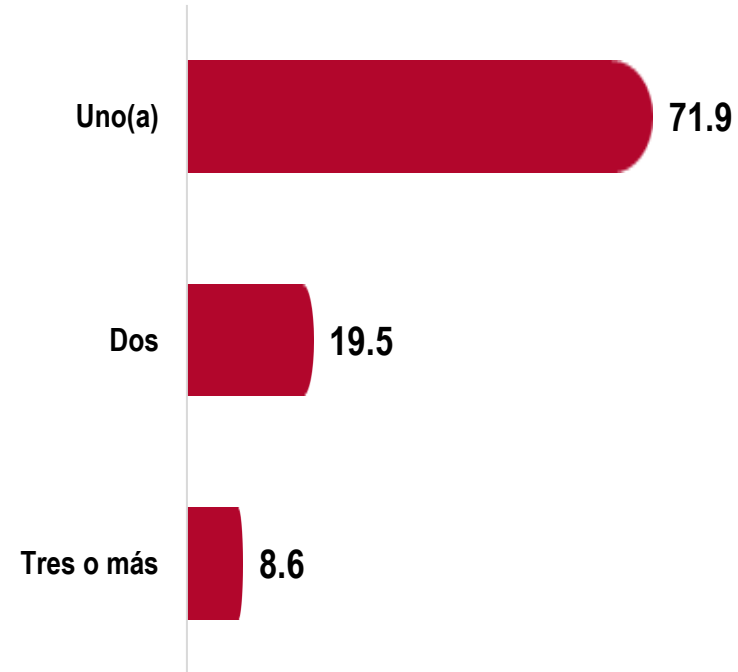
# Población de adolescentes con hijos o hijas

A nivel nacional, durante **2022**, **24.1%** de la población de adolescentes en el Sistema integral de justicia penal indicó que **sí tiene hijos(as)**. De los cuales, **71.9%** tiene **un hijo(a)**.

Población de adolescentes en el Sistema integral de justicia penal que tienen hijos(as)  
(Porcentaje)

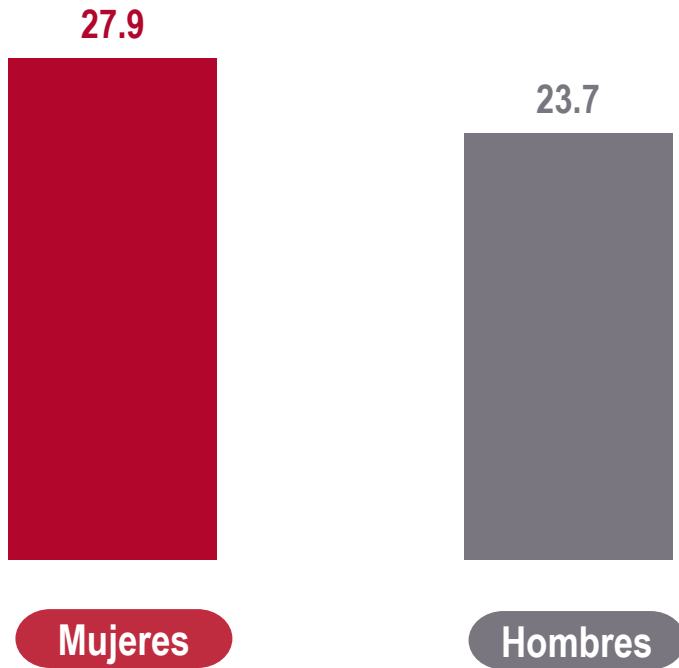


Cantidad de hijos(as)  
(Porcentaje)

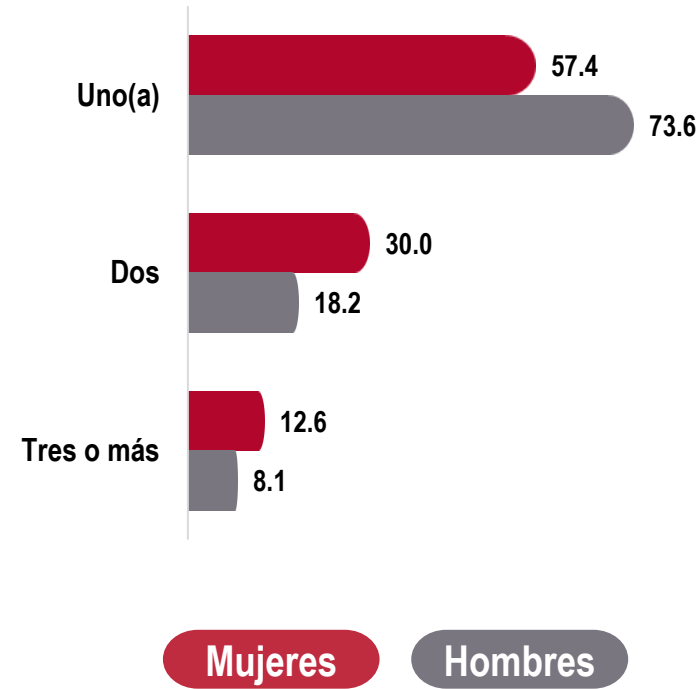


A nivel nacional, durante **2022**, **27.9%** de la población de mujeres adolescentes en el Sistema integral de justicia penal indicó que **sí tiene hijos(as)**. De las cuales, **57.4%** tiene **un hijo(a)**.

Población de adolescentes en el Sistema integral de justicia penal que tienen hijos(as) por sexo  
(Porcentaje)



Cantidad de hijos(as) por sexo  
(Porcentaje)

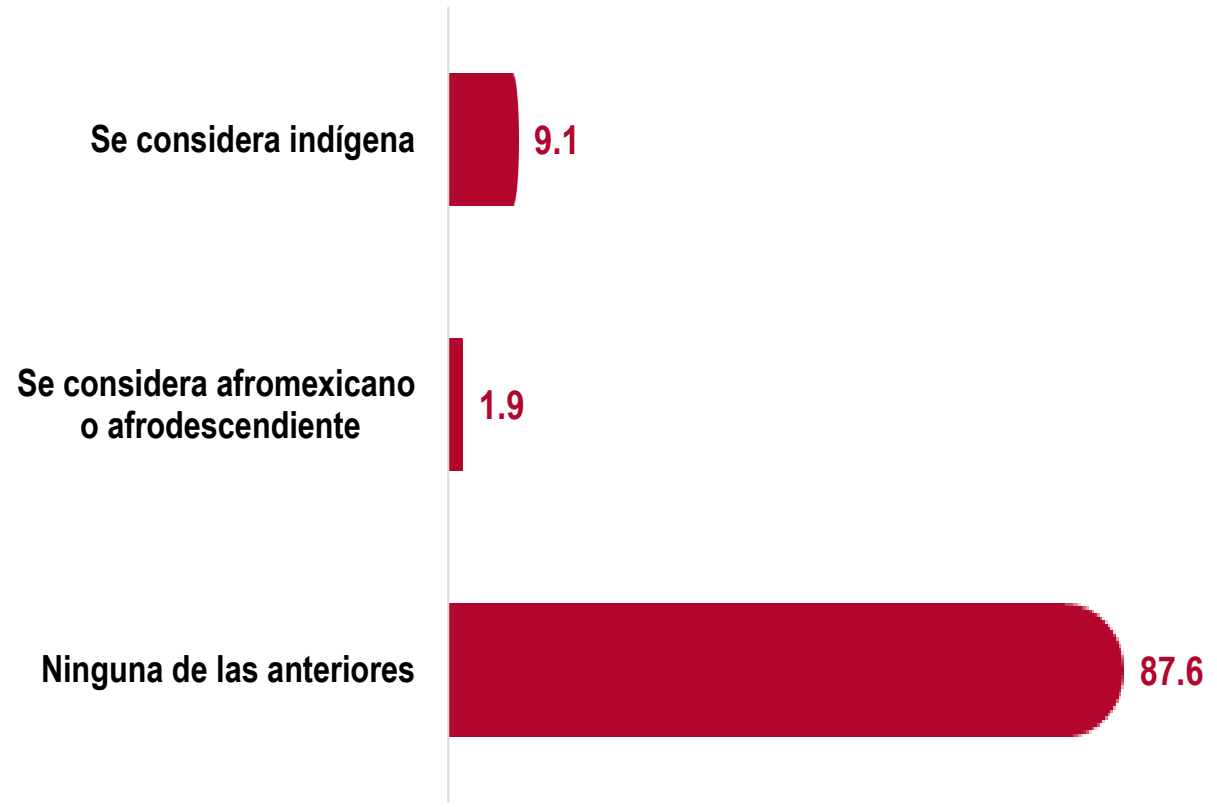


Edad promedio de los hijos(as)  
**Mujeres: 3 años**  
**Hombres: 2.8 años**

# Pertenencia étnica

A nivel nacional, **9.1%** de la población de adolescentes en el Sistema integral de justicia penal en **2022** se consideró **indígena** y **1.9% afroamericano o afrodescendiente**.

Población de adolescentes en el Sistema integral de justicia penal según condición de autoadscripción étnica (Porcentaje)

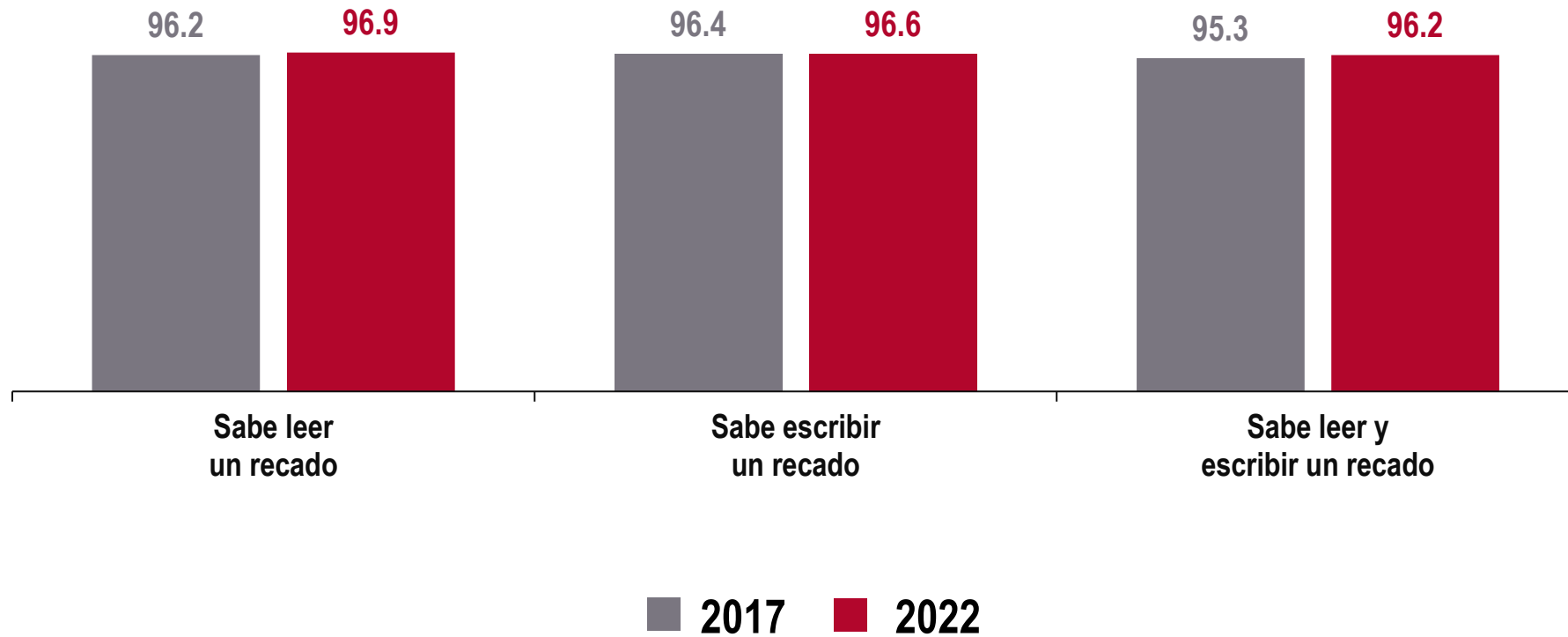




# Alfabetización

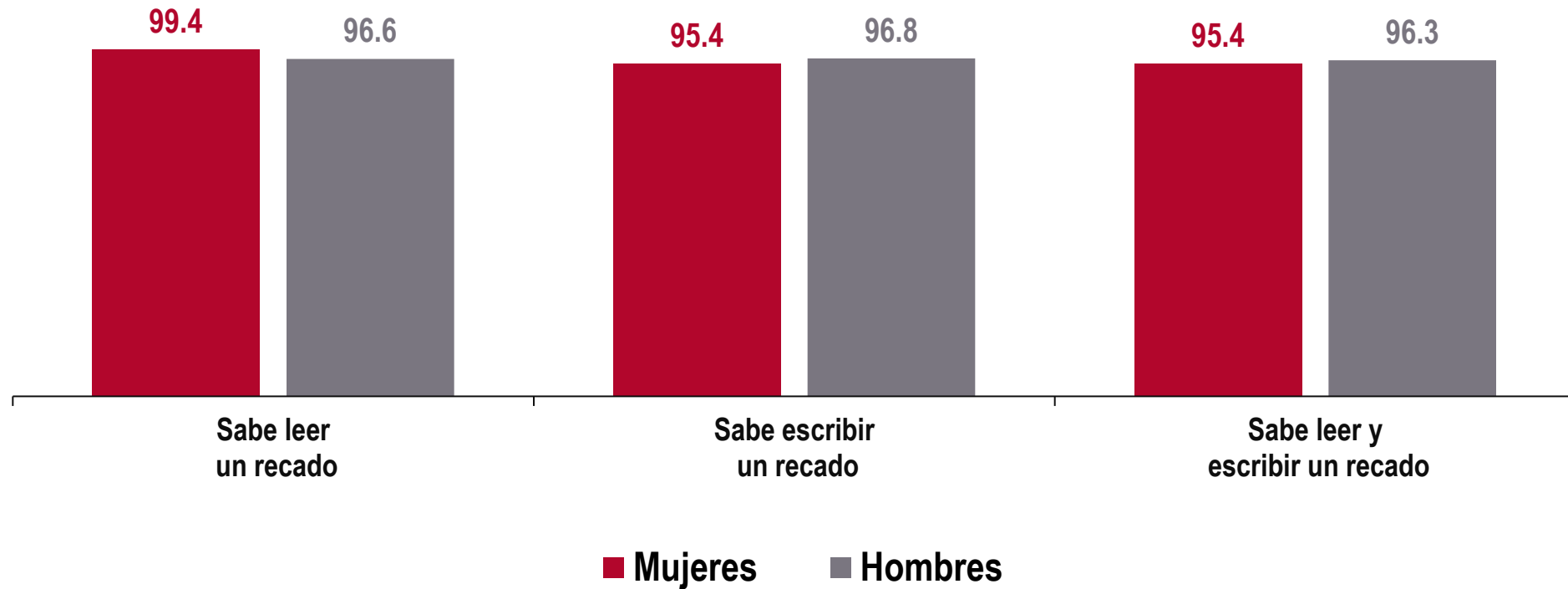
En **2022**, a nivel nacional, **96.2%** de la población de adolescentes en el Sistema integral de justicia penal declaró **saber leer y escribir un recado**.

Población de adolescentes en el Sistema integral de justicia penal según alfabetización  
(Porcentaje)



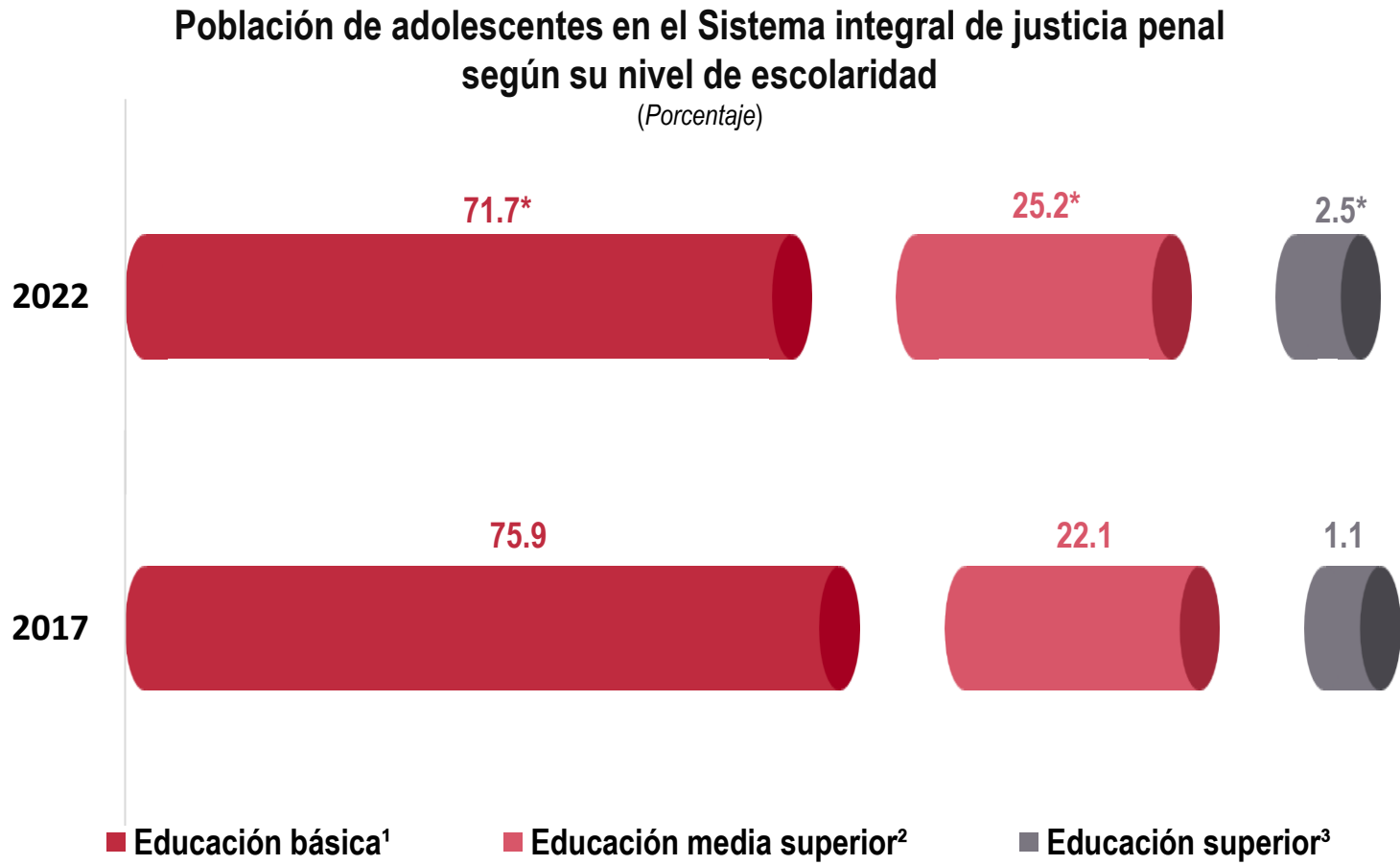
En **2022**, a nivel nacional, **99.4%** de la población de mujeres adolescentes en el Sistema integral de justicia penal declaró **saber leer un recado**.

Población de adolescentes en el Sistema integral de justicia penal según alfabetización por sexo  
(Porcentaje)



# Escolaridad

En **2022**, a nivel nacional, **71.7%** de la población de adolescentes en el Sistema integral de justicia penal tenía **educación básica**<sup>1</sup>.

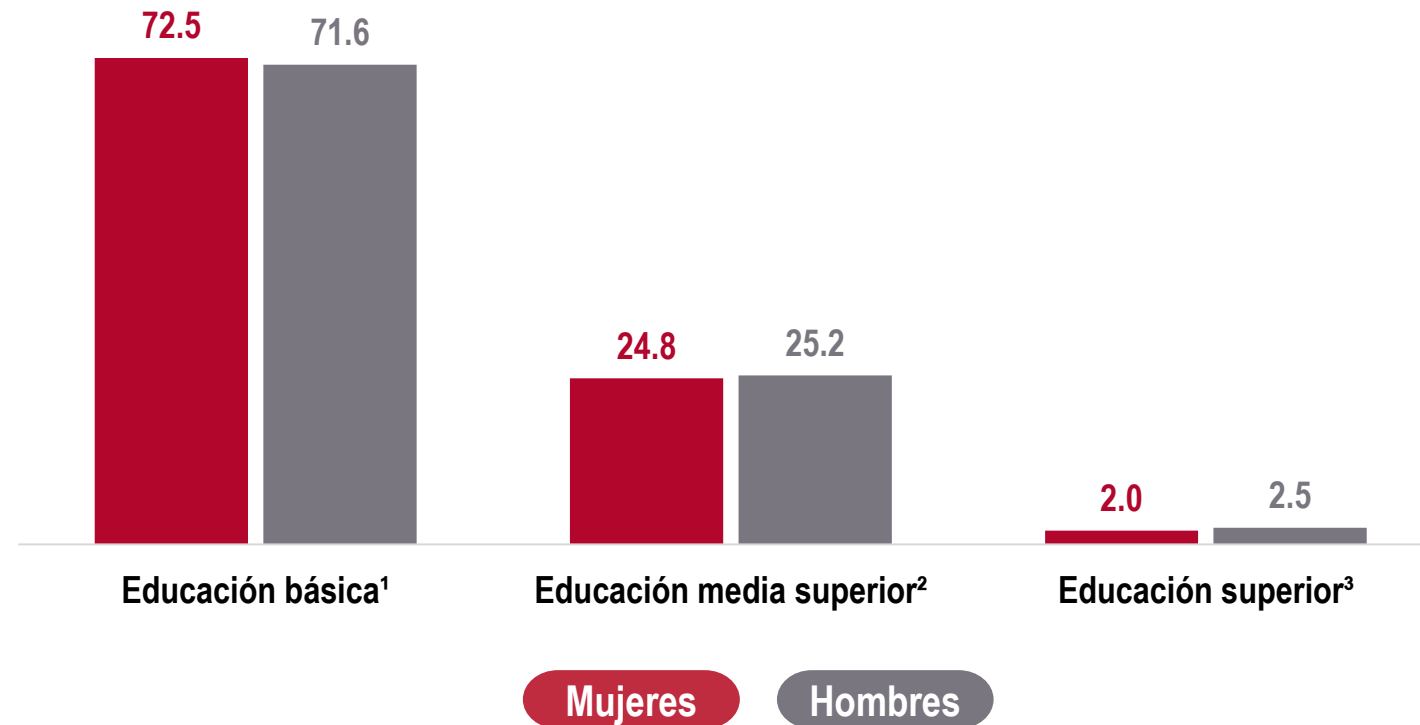


<sup>1</sup> Con algún grado de “Preescolar”, “Primaria”, “Secundaria” o “Carrera técnica con secundaria terminada”.  
<sup>2</sup> Con algún grado de “Normal básica”, “Preparatoria”, “Bachillerato” o “Carrera técnica con preparatoria terminada”.  
<sup>3</sup> Con algún grado de “Licenciatura”.  
\* En estos casos **sí existió** un cambio estadísticamente significativo con respecto del ejercicio anterior.

# Escolaridad - Sexo

**72.5%** de la población de mujeres adolescentes que se encontraban en el Sistema integral de justicia penal tenía **educación básica**<sup>1</sup>, mientras que, **71.6%** de la población de hombres tenía el mismo nivel de escolaridad.

Población de adolescentes en el Sistema integral de justicia penal  
según su nivel de escolaridad por sexo  
(Porcentaje)



<sup>1</sup> Con algún grado de "Preescolar", "Primaria", "Secundaria" o "Carrera técnica con secundaria terminada".

<sup>2</sup> Con algún grado de "Normal básica", "Preparatoria", "Bachillerato" o "Carrera técnica con preparatoria terminada".

<sup>3</sup> Con algún grado de "Licenciatura".



**58.2%** de la población de adolescentes que se encontraba en el Sistema integral de justicia penal durante **2022**, **no estaba estudiando** antes de su detención. De ellos, **26%** no estudiaba porque **tenía que trabajar** y **23.9%** porque **no le gustaba, no le interesaba o no se le daba la escuela**.

Condición de haber estado estudiando para obtener un grado escolar antes de su detención

(Porcentaje)

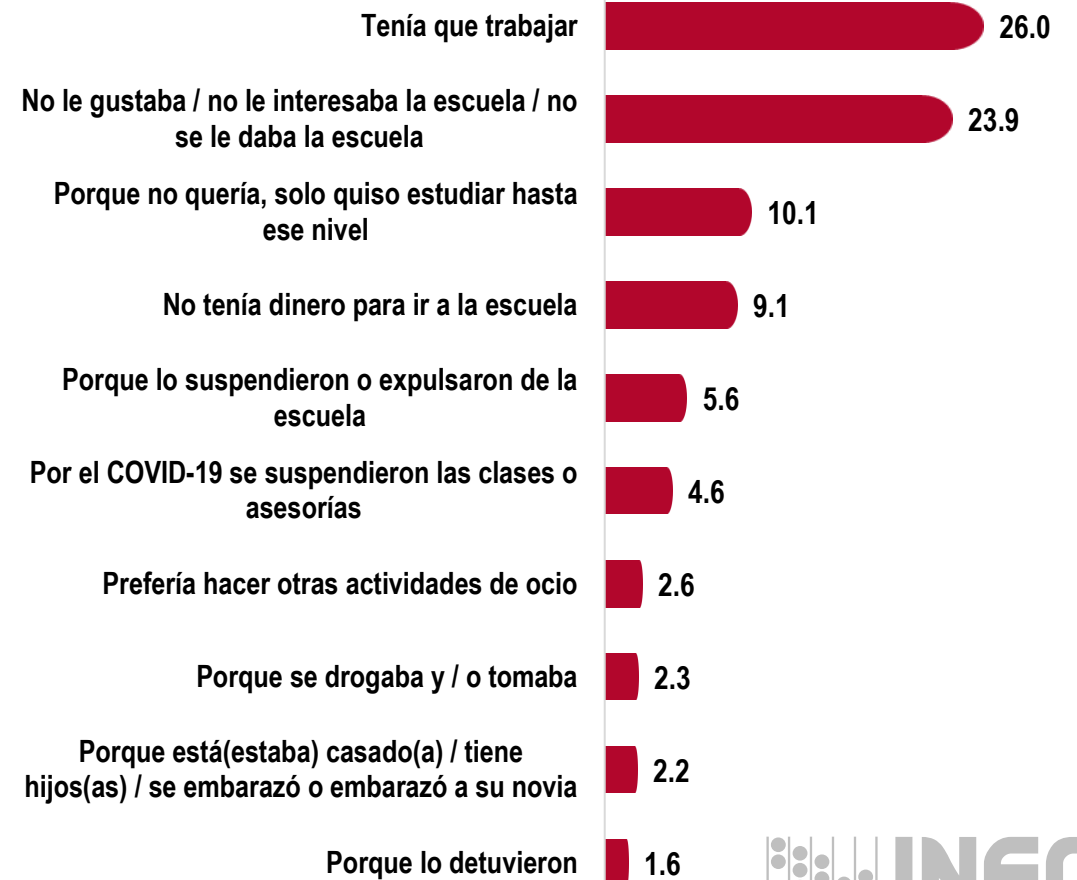


■ Sí ■ No



Motivos por los que dejó de estudiar

(Porcentaje)

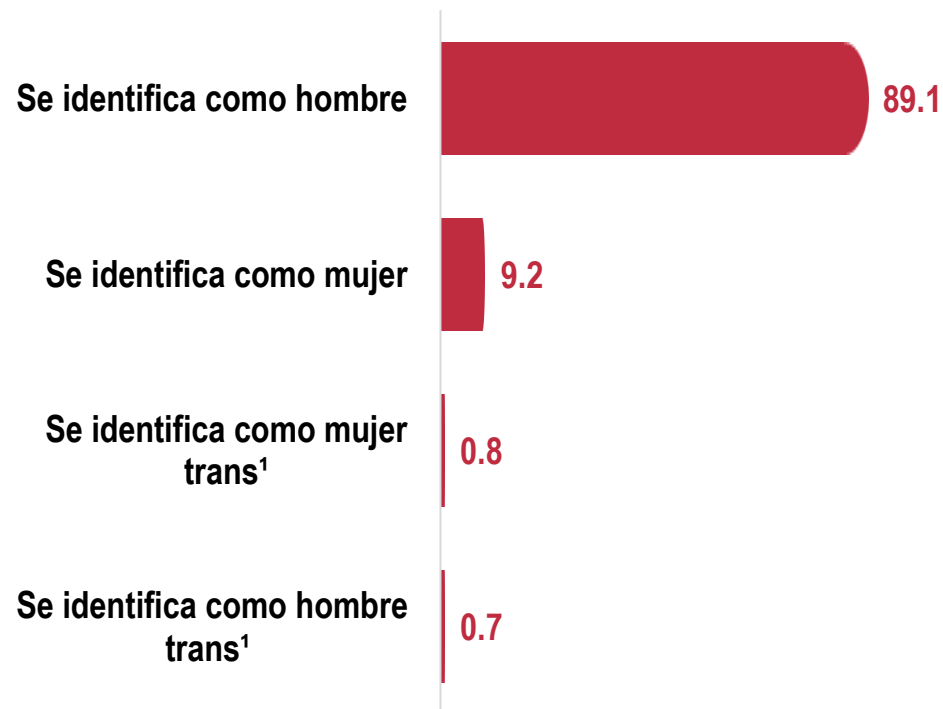


A nivel nacional, **89.1%** de la población de adolescentes en el Sistema integral de justicia penal en **2022** se identificó como **hombre** y **9.2%** como **mujer**.

Por otro lado, **94.7%** de la población de adolescentes declaró tener una orientación **heterosexual**.

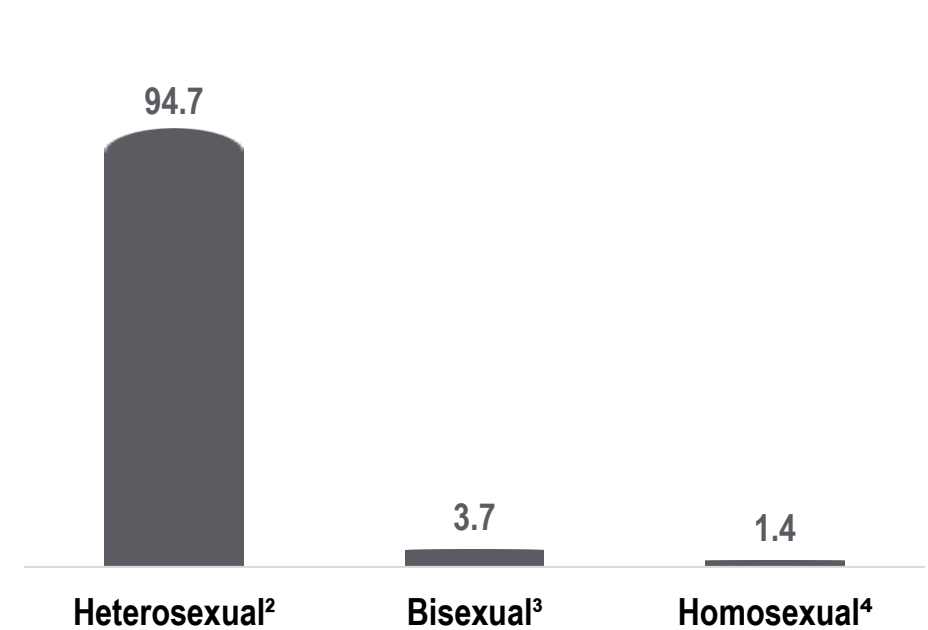
Población de adolescentes en el Sistema integral de justicia penal según identidad de género

(Porcentaje)



Población de adolescentes en el Sistema integral de justicia penal según orientación sexual

(Porcentaje)



<sup>1</sup> Se refiere a "transexual o transgénero".

<sup>2</sup> Se refiere a "me gustan las personas del sexo opuesto".

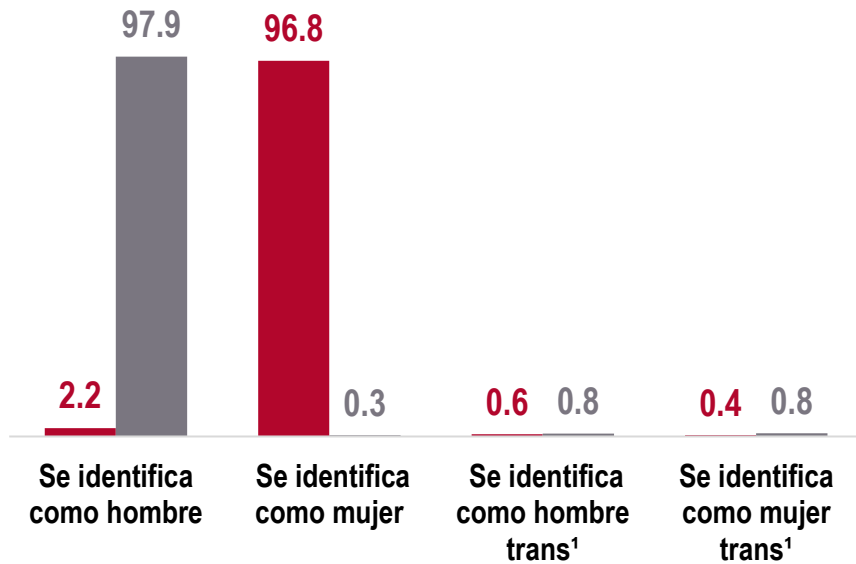
<sup>3</sup> Se refiere a "me gustan las personas de ambos sexos".

<sup>4</sup> Se refiere a "me gustan las personas de mi mismo sexo".

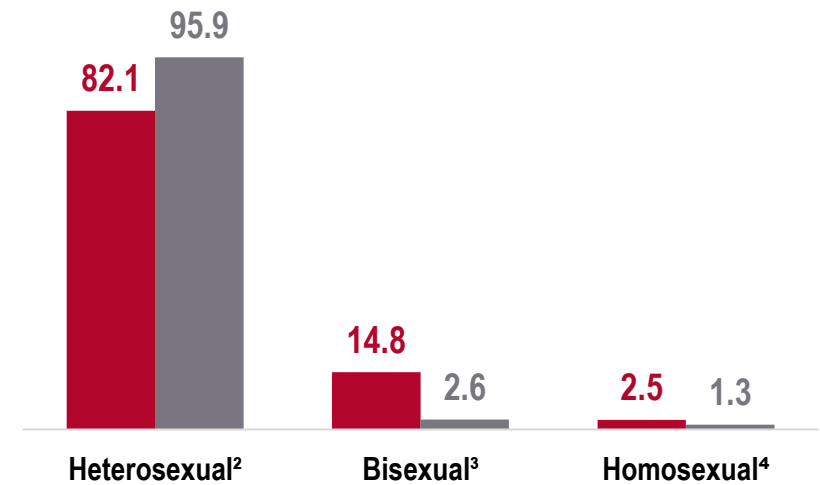
A nivel nacional, **97.9%** de la población de hombres adolescentes en el Sistema integral de justicia penal en **2022** se identificó como **hombre**, y **95.9%** declaró tener una orientación **heterosexual**.

Por otro lado, **96.8%** de la población de mujeres adolescentes en el Sistema integral de justicia penal se identificó como **mujer**, y **82.1%** declaró tener una orientación **heterosexual**.

**Población de adolescentes en el Sistema integral de justicia penal según identidad de género por sexo**  
(Porcentaje)



**Población de adolescentes en el Sistema integral de justicia penal según orientación sexual por sexo**  
(Porcentaje)



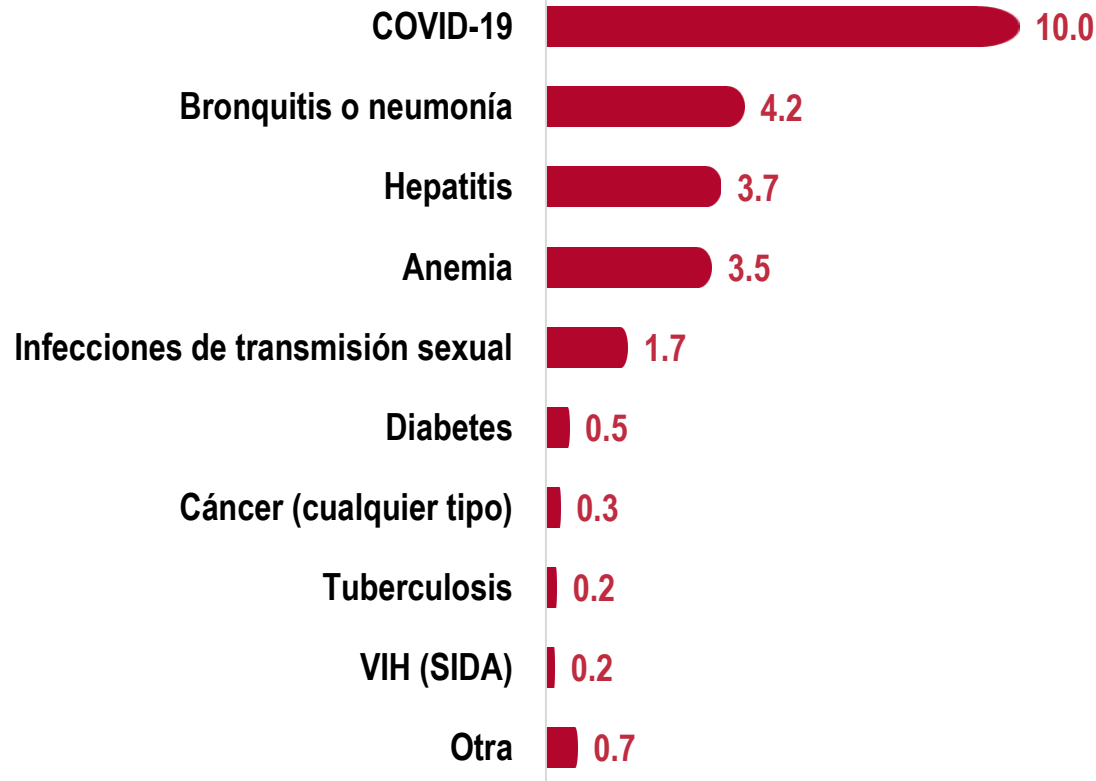
Mujeres  
Hombres

<sup>1</sup> Se refiere a "transexual o transgénero".  
<sup>2</sup> Se refiere a "me gustan las personas del sexo opuesto".  
<sup>3</sup> Se refiere a "me gustan las personas de ambos sexos".  
<sup>4</sup> Se refiere a "me gustan las personas de mi mismo sexo".

Durante **2022**, a nivel nacional, **10%** de la población de adolescentes que se encontraron en el Sistema integral de justicia penal ha sido diagnosticada con **COVID-19** por algún médico. Por otra parte, **41%** de la población de adolescentes con **alguna enfermedad diagnosticada por algún médico** recibe el **medicamento o tratamiento** para ella por parte de **un familiar**.

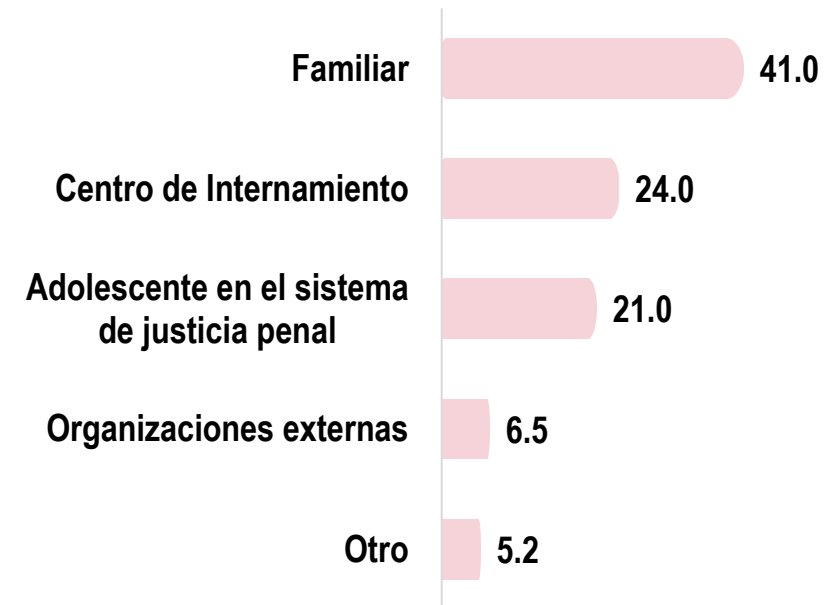
Población de adolescentes en el Sistema integral de justicia penal por tipo de enfermedades que le han sido diagnosticadas por algún médico

(Porcentaje)



Actor que proporciona el medicamento o tratamiento para la enfermedad

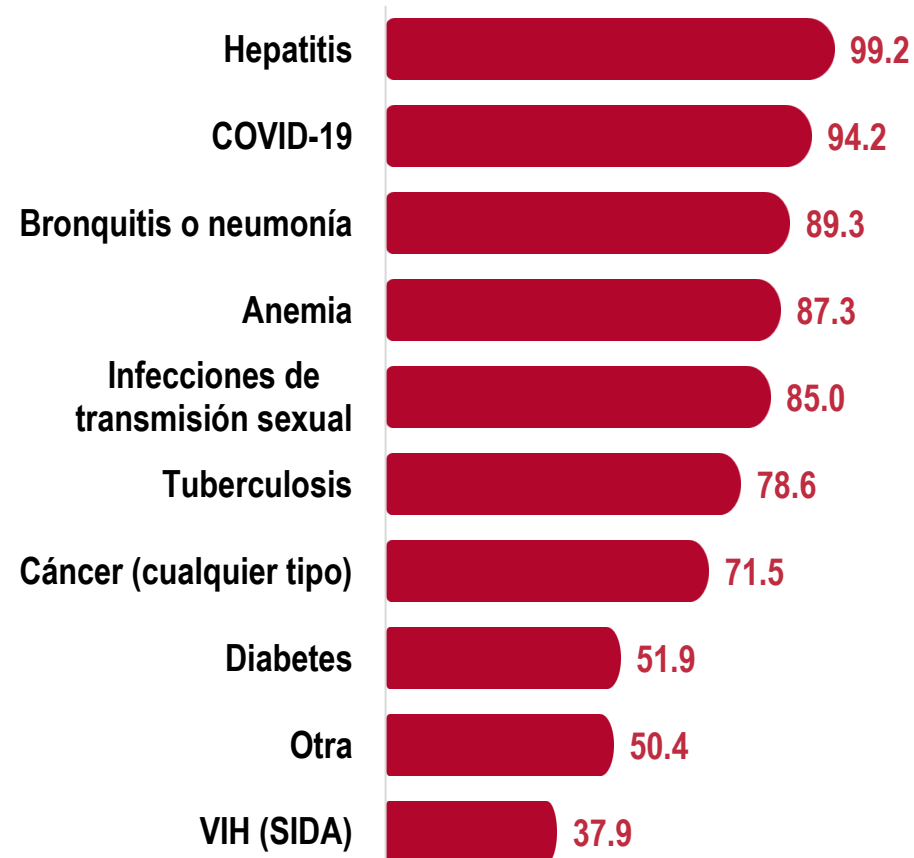
(Porcentaje)



A nivel nacional, **99.2%** de la población de adolescentes que se encontraba en el Sistema integral de justicia penal durante **2022** y que fue diagnosticada por un médico con **Hepatitis**, señaló que **no tomaba medicamento o que no recibía algún tratamiento para su enfermedad**.

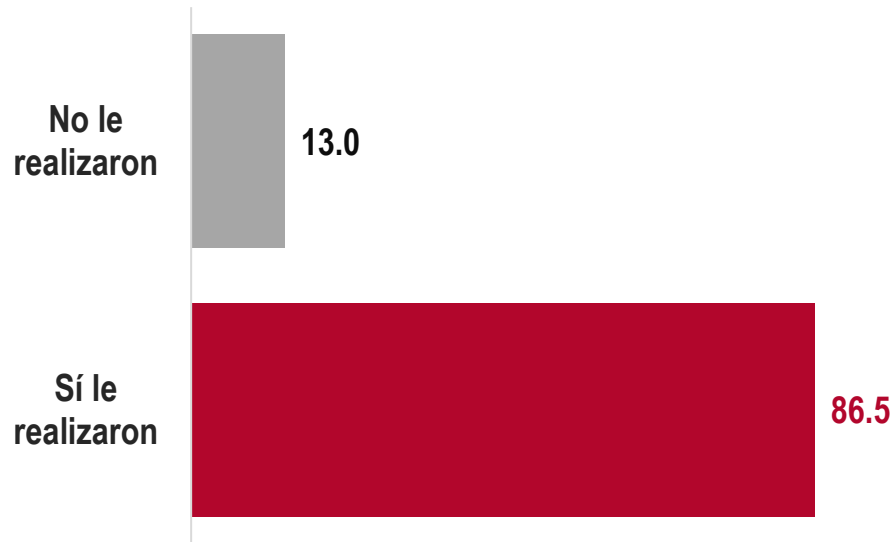
Población de adolescentes en el Sistema integral de justicia penal  
por tipo de enfermedad, que no tomaba medicamento  
o no recibía tratamiento para su enfermedad

(Porcentaje)

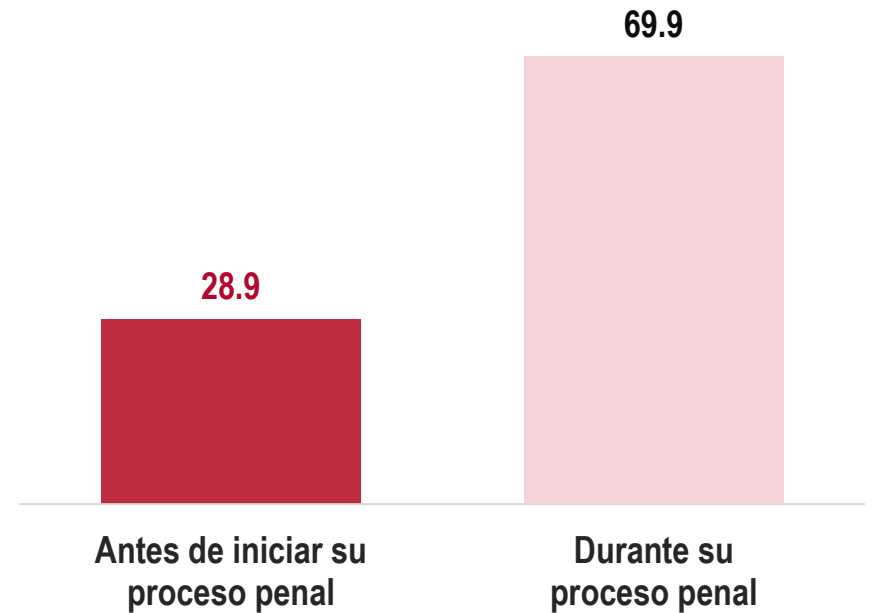


En **2022**, al **86.5%** de la población de adolescentes que se encontró en el Sistema integral de justicia penal a nivel nacional le realizaron una prueba para detectar **COVID-19**. De ella, **69.9%** recibió su diagnóstico ***durante su proceso penal***.

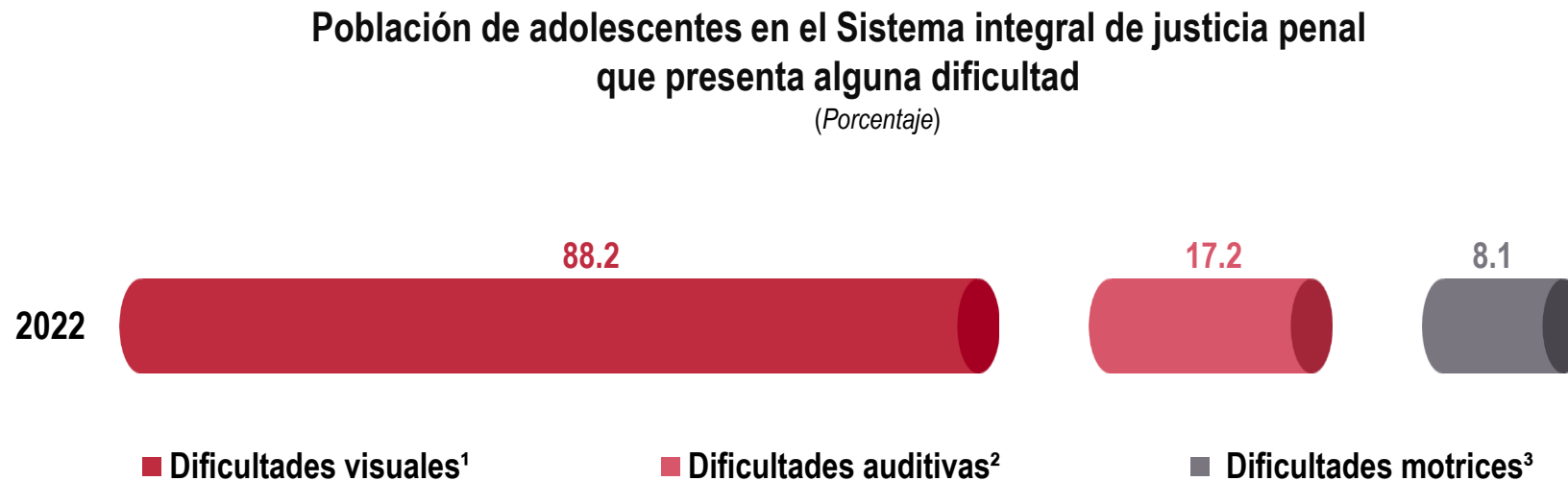
Condición de haberle realizado una prueba para detectar el virus  
(Porcentaje)



Población que recibió el diagnóstico antes de iniciar su proceso penal o durante éste  
(Porcentaje)



**88.2%** de la población de adolescentes que se encontraron en el Sistema integral de justicia penal durante **2022**, señaló presentar **dificultades visuales**<sup>1</sup>, mientras que, **17.2%** indicó tener **dificultades auditivas**<sup>2</sup>.



<sup>1</sup> Se refiere a "tiene dificultad para ver aun usando lentes o lentes de contacto".

<sup>2</sup> Se refiere a "tiene dificultad para escuchar aun usando un aparato auditivo".

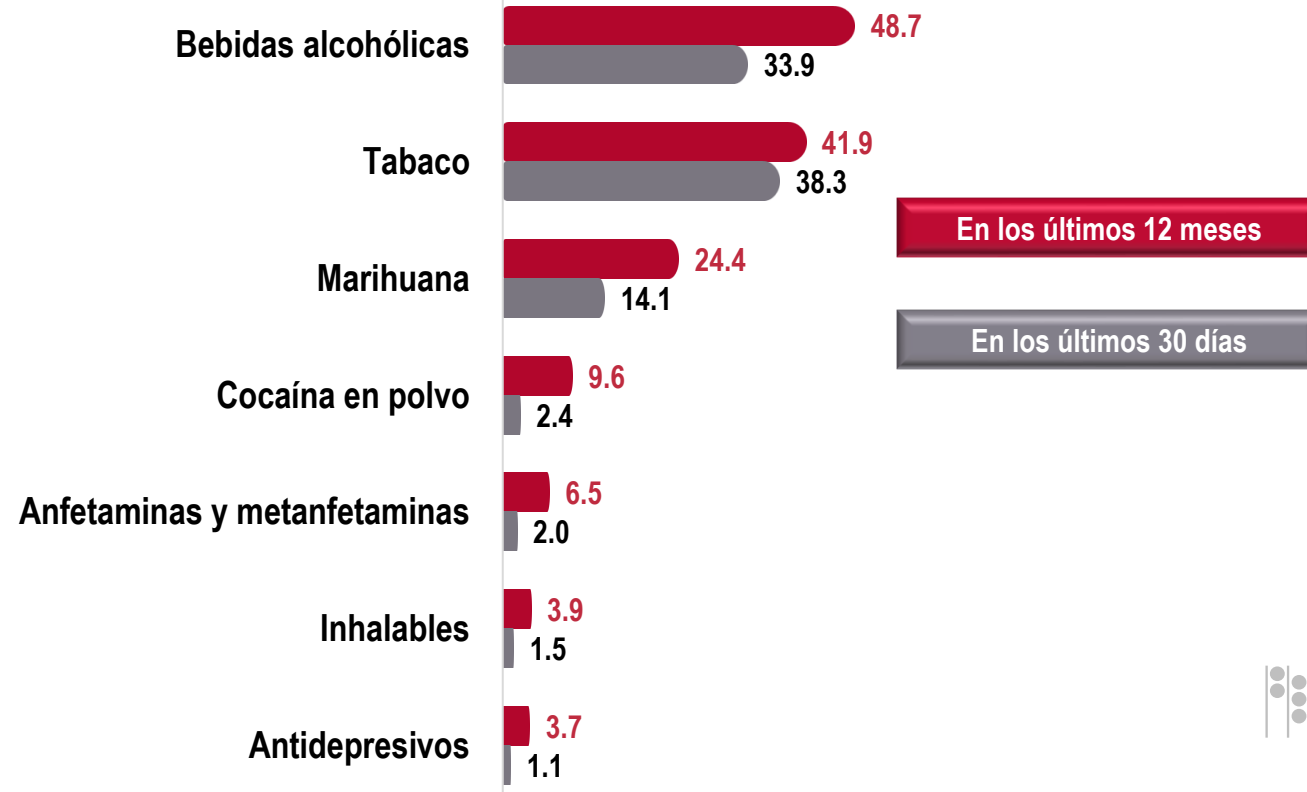
<sup>3</sup> Se refiere a "tiene dificultad para caminar, moverse, subir o bajar escaleras aun usando algún aparato o ayuda para caminar".



En los **últimos 12 meses**, las sustancias psicoactivas de mayor consumo para la población de adolescentes en el Sistema integral de justicia penal fueron **bebidas alcohólicas** con **48.7%** y **tabaco** con **41.9 por ciento**.

Mientras que, en los **últimos 30 días**, las sustancias más consumidas fueron **tabaco**, con **38.3%**, y **bebidas alcohólicas**, con **33.9 por ciento**.

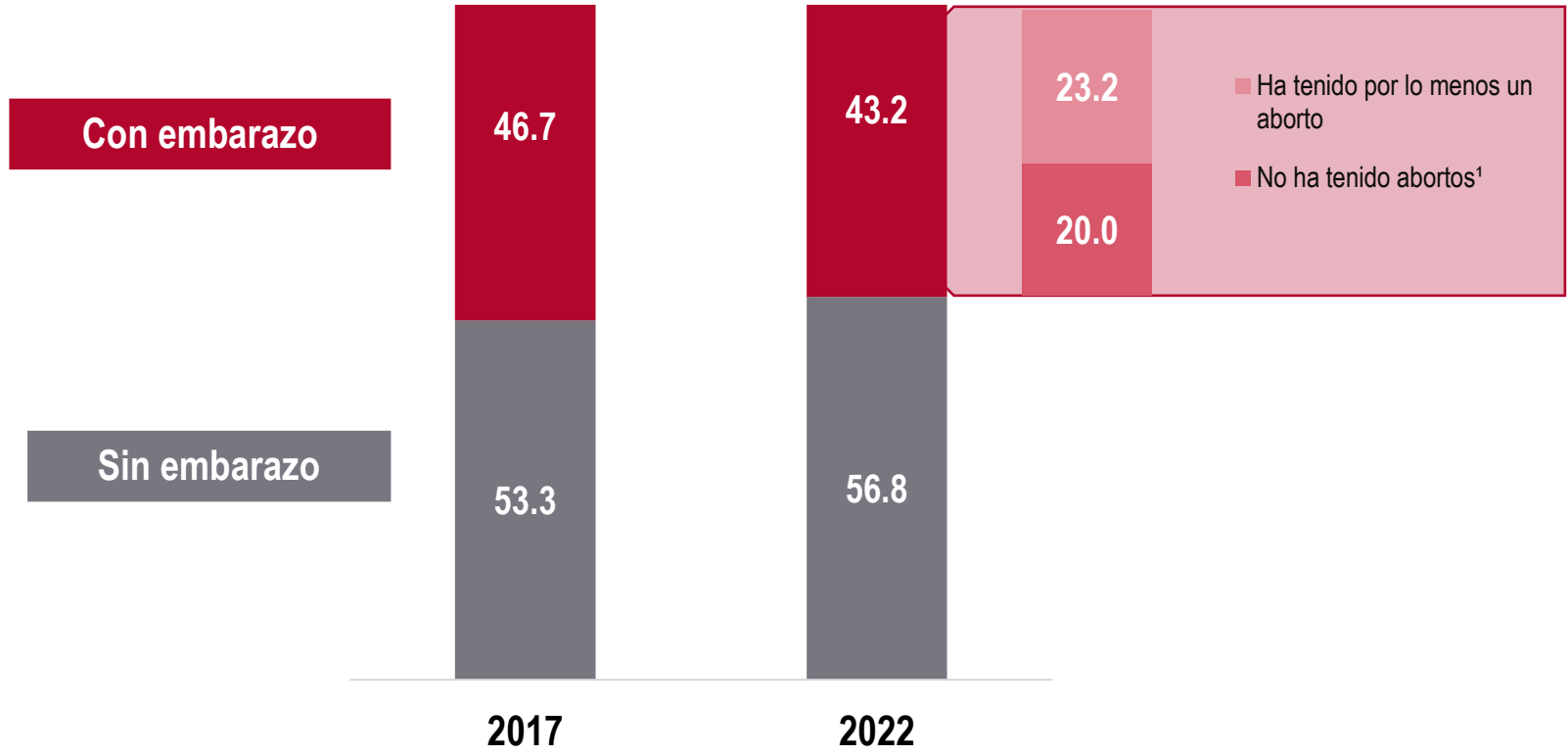
Población de adolescentes en el Sistema integral de justicia penal que ha consumido alguna sustancia psicoactiva  
(Porcentaje)



# Salud - Embarazo adolescente

Del total de las mujeres adolescentes que se encontraba en el Sistema integral de justicia penal, **43.2% estuvo embarazada** alguna vez en su vida y **23.2%** ha tenido al menos un **aborto**.

Mujeres adolescentes en el Sistema integral de justicia penal según condición de haber estado embarazada (Porcentaje)



¹ Incluye "No sabe / No responde".  
Nota: Para 2017, "Ha tenido por lo menos un aborto " fue 18.6% y "No ha tenido abortos" fue 28.1 por ciento.



# Antecedentes

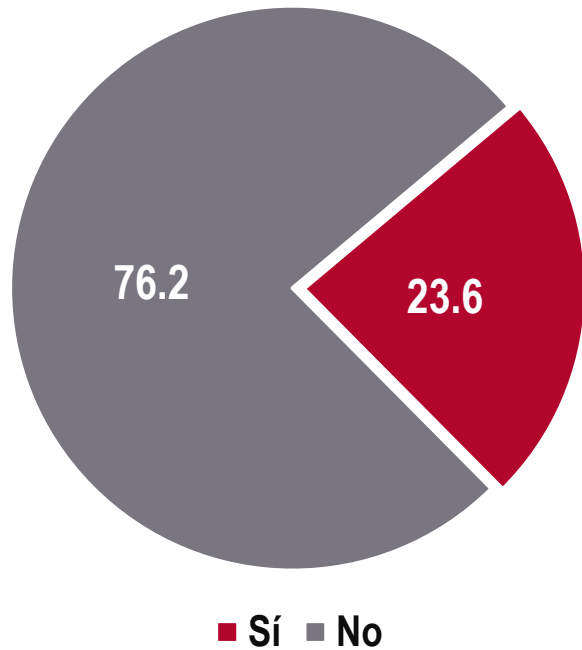
- Sociodemográficos
- Familiares



Durante **2022**, **23.6%** de la población de adolescentes en el Sistema integral de justicia penal tenía dependientes económicos la semana antes de su detención. De los cuales **53.6%** mantenía económicamente a su **pareja**.

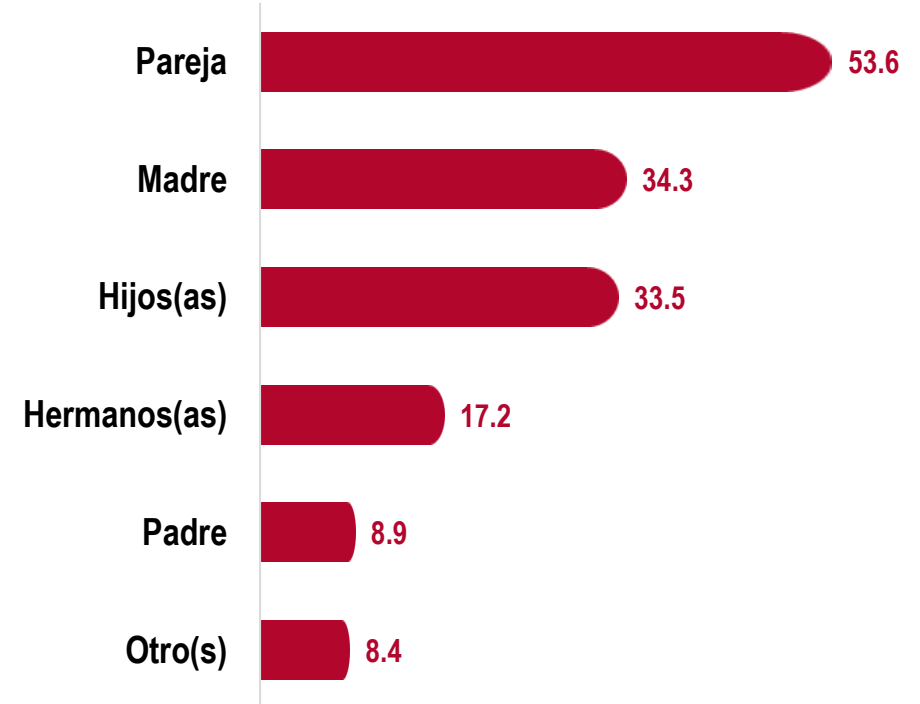
Condición de tener dependientes económicos la semana antes de su detención

(Porcentaje)



Parentesco de las personas a quienes mantenía económicamente

(Porcentaje)



# Factores de vulnerabilidad en el hogar

A nivel nacional, **83.5%** de la población de adolescentes en el Sistema integral de justicia penal manifestó que alguno de sus padres o adultos con los que creció **consumía alcohol frecuentemente**; mientras que, **31.8%** tuvo un padre o tutor en **reclusión en un centro penitenciario**.

Factores de vulnerabilidad en el hogar de la población de adolescentes en el Sistema integral de justicia penal

(Porcentaje)



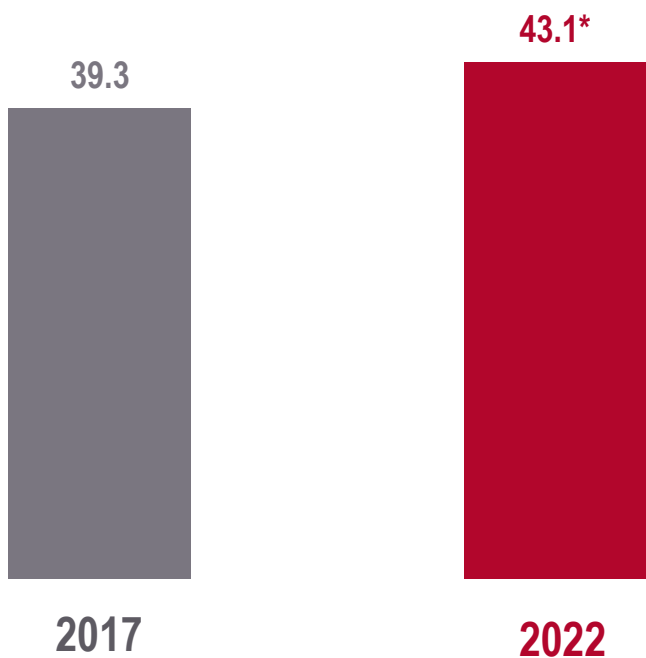
\* En estos casos **sí existió** un cambio estadísticamente significativo con respecto del ejercicio anterior.

# Abandono del hogar

La **ENASJUP 2022** identifica que **43.1%** de la población de adolescentes en el Sistema integral de justicia penal refirió que **abandonó su hogar** por lo menos una vez en su vida. De este porcentaje, **64.3%** lo hizo entre los **10 y 15 años** de edad. **14 años 2 meses** fue la edad promedio a la que dejaron su hogar por primera vez.

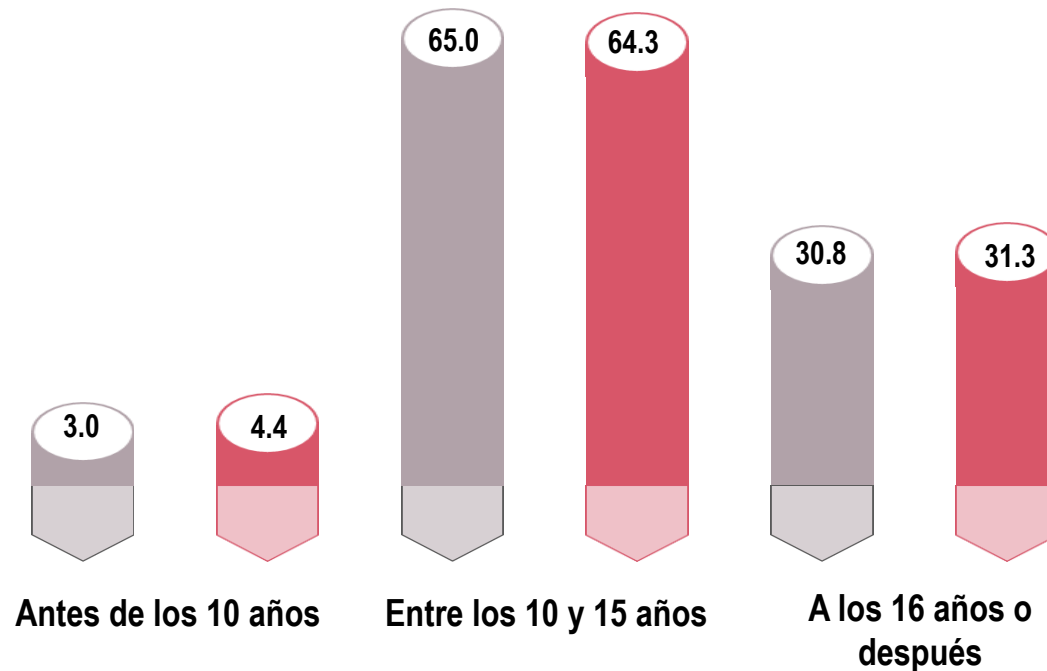
Población de adolescentes en el Sistema integral de justicia penal que abandonó su hogar en algún momento de su vida

(Porcentaje)



Edad en la que la población de adolescentes en el Sistema integral de justicia penal abandonó su hogar por primera vez

(Porcentaje)



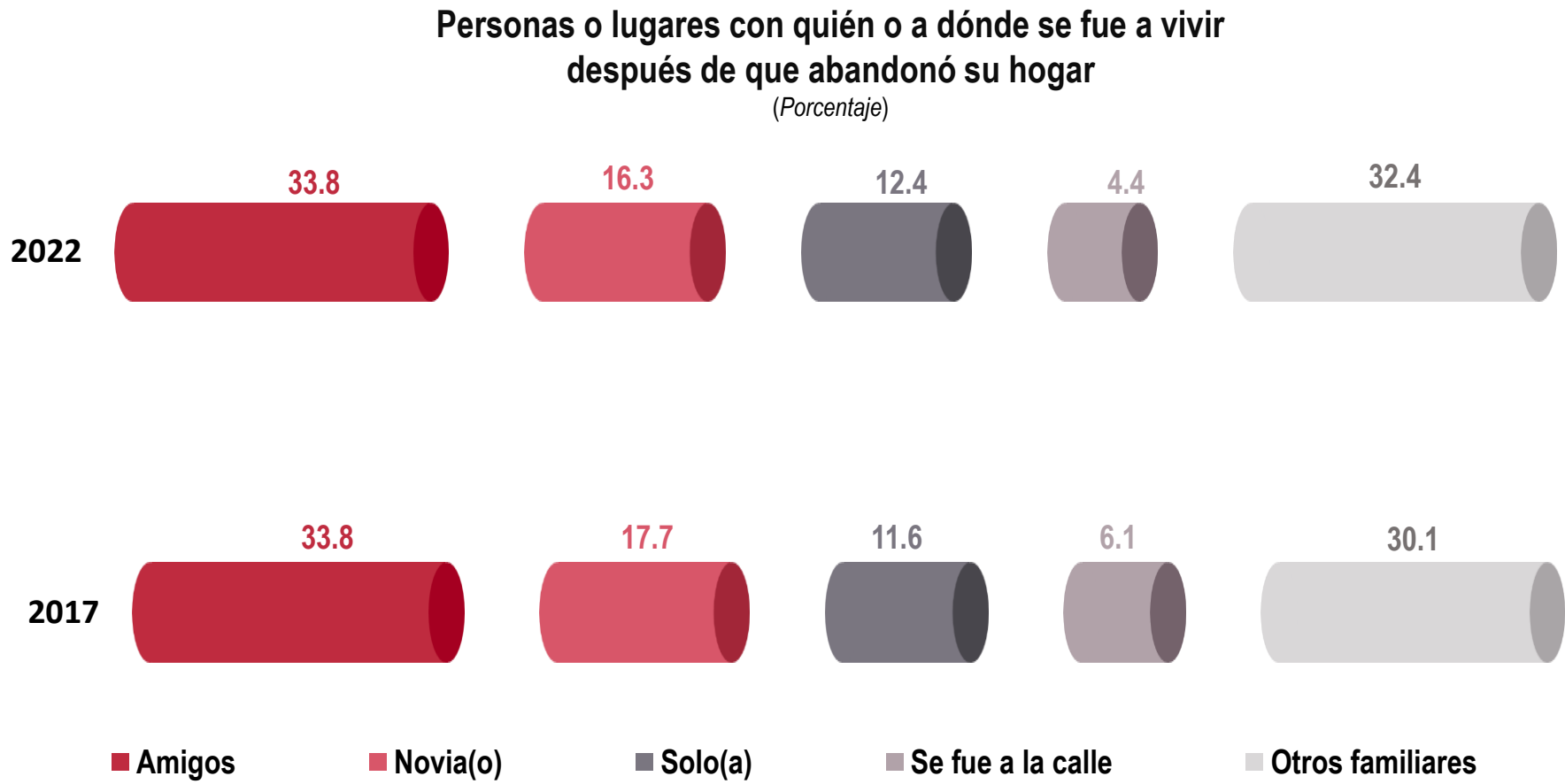
2017 2022



\* En estos casos **sí existió** un cambio estadísticamente significativo con respecto del ejercicio anterior.

# Abandono del hogar

La **ENASJUP 2022** estima que **33.8%** de la población de adolescentes en el Sistema integral de justicia penal que abandonó su hogar al menos una vez, se fue a vivir con **amigos**, seguido de **32.4%** que se fue con **familiares**, **16.3%** que inició vida en **pareja** y **4.4%** se fue a vivir **a la calle**.

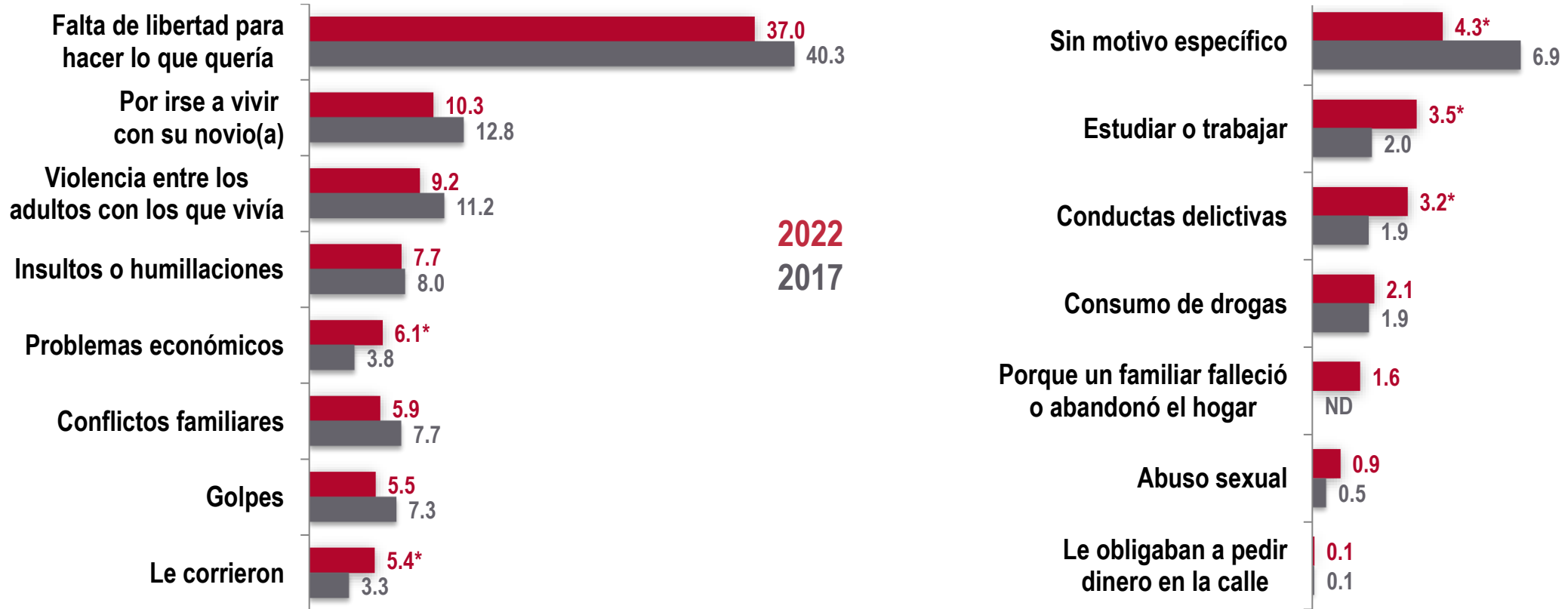




# Razones del abandono del hogar

**37%** de la población de adolescentes en el Sistema integral de justicia penal que alguna vez abandonó su hogar declaró que la **falta de libertad para hacer lo que quería** fue el motivo por el que abandonó su hogar. Mientras que **10.3%** declaró que el motivo fue por **irse a vivir con su novio(a)**. Por otro lado, el **9.2%** señaló que el motivo fue la **violencia entre los adultos con los que vivía**.

Razones que motivaron el abandono de su hogar  
(Porcentaje)

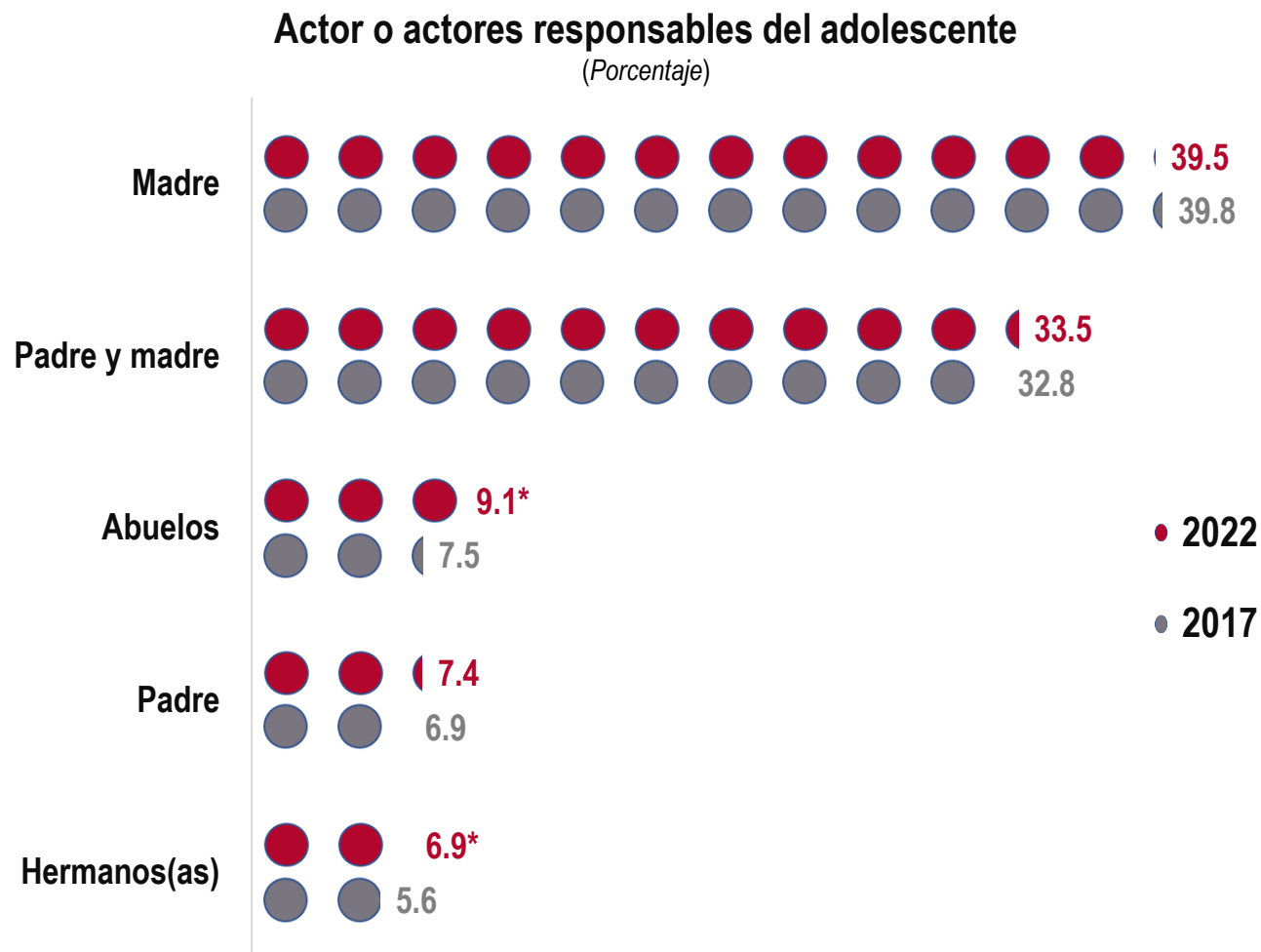


ND: No Disponible.

\* En estos casos **sí existió** un cambio estadísticamente significativo con respecto del ejercicio anterior.

# Actor responsable del adolescente

Durante **2022**, **39.5%** de la población de adolescentes en el Sistema integral de justicia penal estuvo bajo la responsabilidad de su **madre**. Mientras que **33.5%** estuvo bajo la responsabilidad tanto de su **padre** como de su **madre**.



\* En estos casos **sí existió** un cambio estadísticamente significativo con respecto del ejercicio anterior.



# Antecedentes

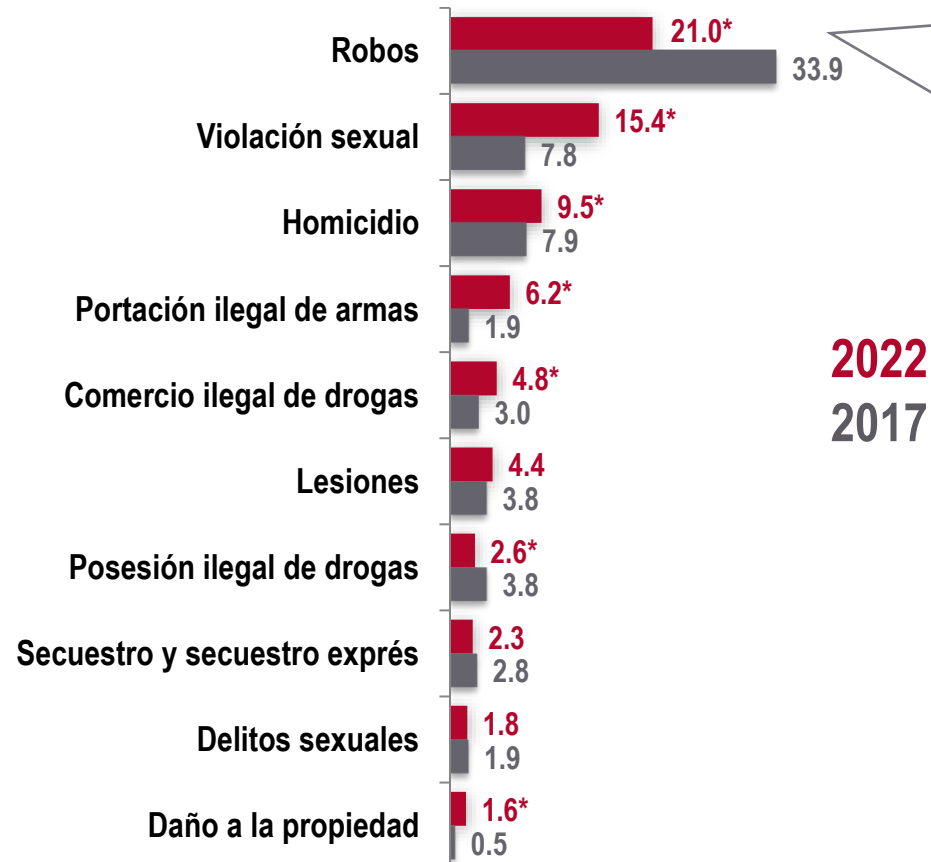
- **Detenciones e internamientos anteriores**



En **2022**, a nivel nacional, **21%** de la población de adolescentes en el Sistema integral de justicia penal declaró que el **robo** fue la primera conducta delictiva cometida.

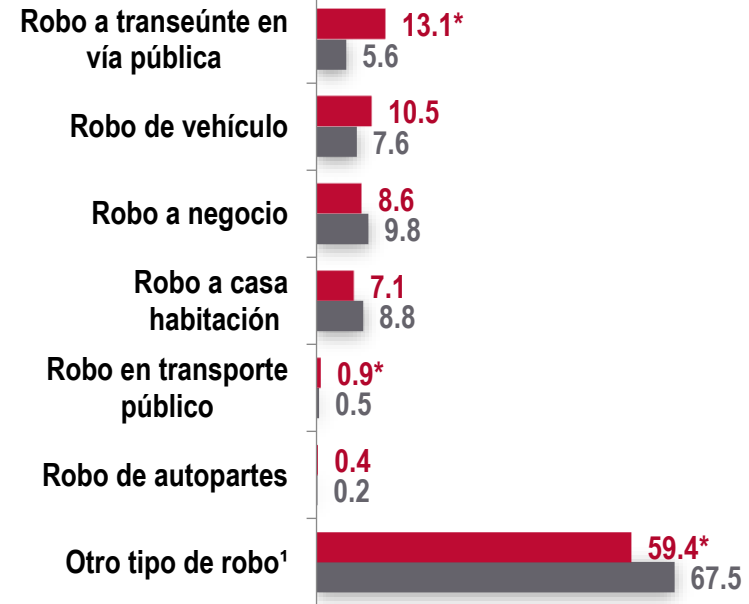
**Población de adolescentes en el Sistema integral de justicia penal según primera conducta delictiva cometida**

(Porcentaje)



**Tipos de robos**

(Porcentaje)



<sup>1</sup> Incluye robo simple, asalto, entre otros.

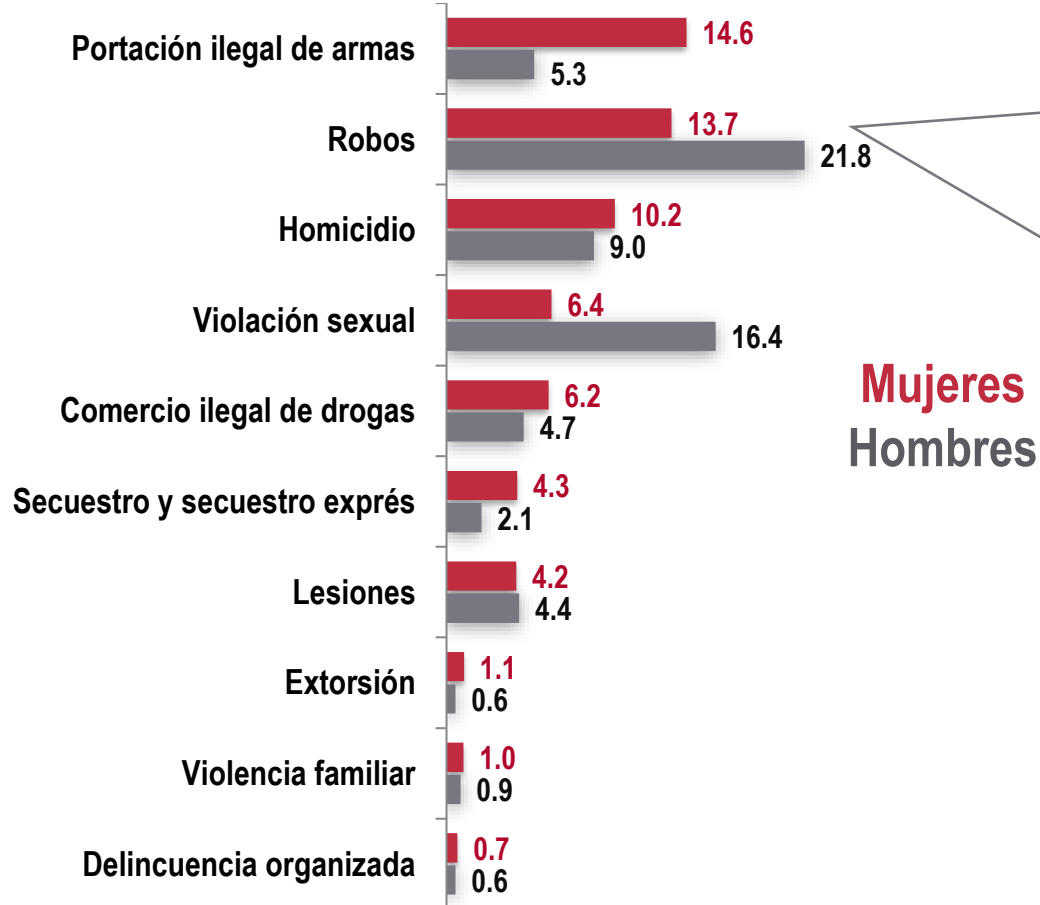
\* En estos casos **sí existió** un cambio estadísticamente significativo con respecto del ejercicio anterior.

# Primera conducta delictiva cometida - Sexo

En **2022**, a nivel nacional, **14.6%** de la población de mujeres adolescentes en el Sistema integral de justicia penal declaró que la **portación ilegal de armas** fue la primera conducta delictiva cometida y **21.8%** de la población de hombres adolescentes declaró que fue el **robo**.

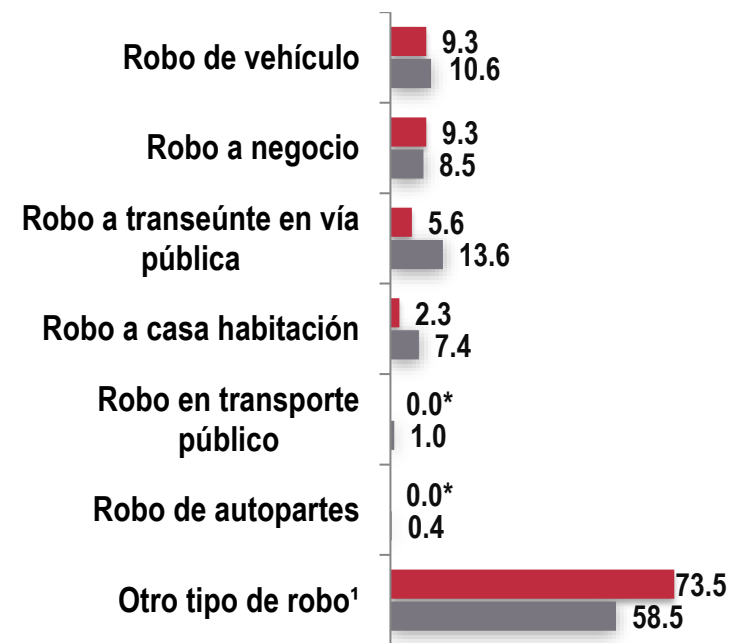
Población de adolescentes en el Sistema integral de justicia penal según primera conducta delictiva cometida por sexo

(Porcentaje)



## Tipos de robos por sexo































(Porcentaje)





<sup>1</sup> Incluye robo simple, asalto, entre otros.

\* Estimación cualitativa sobre la posible ausencia (caso absoluto 0 y relativo 0.0%).

En la **Región sureste**, la primera conducta delictiva cometida por la población de adolescentes en el Sistema integral de justicia penal fueron **violación sexual** seguida de **robo**<sup>1</sup>.

Entidad	1. <sup>a</sup> más frecuente	2. <sup>a</sup> más frecuente	3. <sup>a</sup> más frecuente	4. <sup>a</sup> más frecuente	5. <sup>a</sup> más frecuente
Nacional					
Región centro					
Región noreste					
Región noroeste					
Región occidente					
Región sureste					

-  Robo<sup>1</sup>
-  Violación sexual
-  Homicidio doloso
-  Portación ilegal de armas
-  Lesiones
-  Daño a la propiedad
-  Comercio ilegal de drogas
-  Violencia familiar

<sup>1</sup> Incluye las opciones robo de vehículo, robo a casa habitación, robo a negocio, robo en transporte público, robo a transeúnte en vía pública, robo de autopartes y robo en forma distinta a las anteriores.

**Región centro:** Ciudad de México, Estado de México, Guerrero, Hidalgo, Morelos, Puebla y Tlaxcala.

**Región noreste:** Coahuila, Durango, Nuevo León, San Luis Potosí y Tamaulipas.

**Región noroeste:** Baja California, Baja California Sur, Chihuahua, Sinaloa y Sonora.

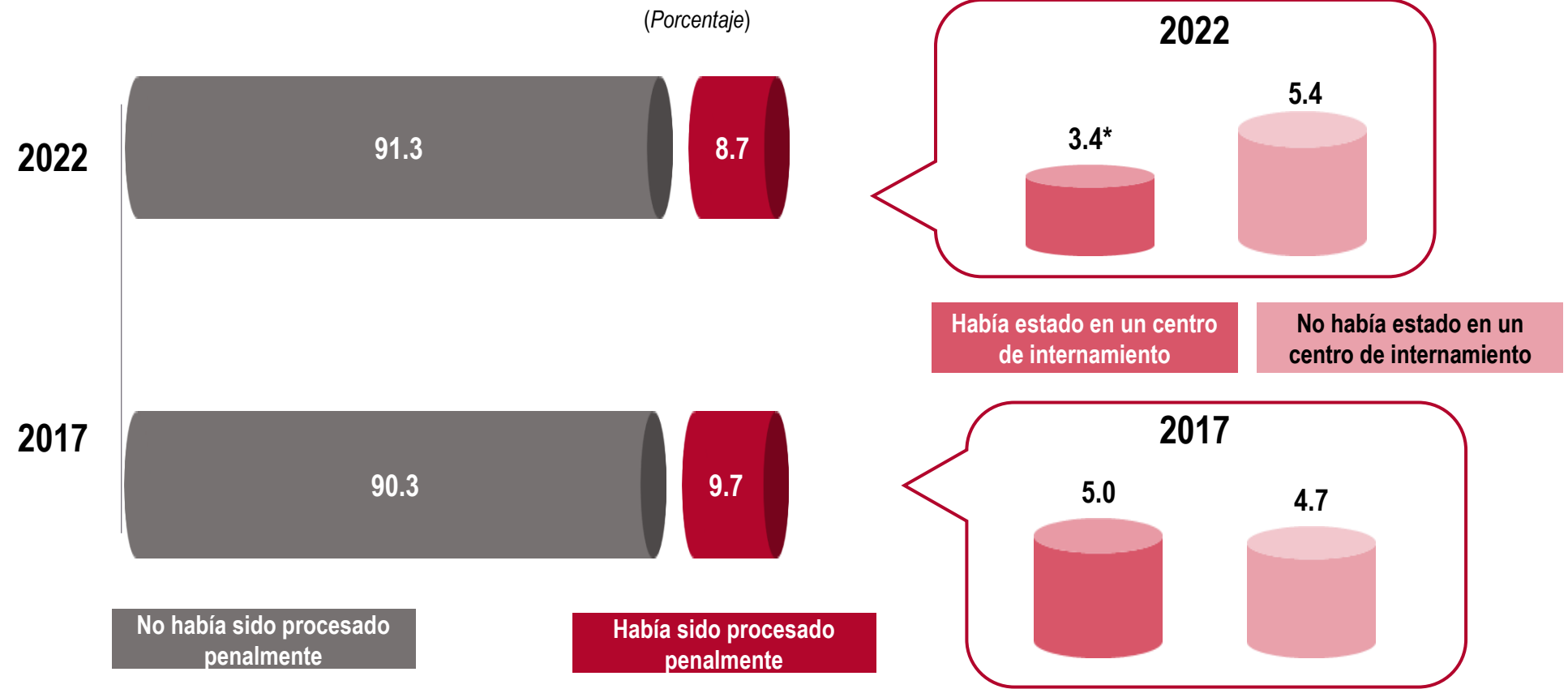
**Región occidente:** Aguascalientes, Colima, Guanajuato, Jalisco, Michoacán, Nayarit, Querétaro y Zacatecas.

**Región sureste:** Campeche, Chiapas, Oaxaca, Quintana Roo, Tabasco, Veracruz y Yucatán.

# Procesos jurídicos anteriores

A nivel nacional, **8.7%** de la población de adolescentes en el Sistema integral de justicia penal ya había enfrentado un proceso penal anteriormente. Del total de la población de adolescentes **3.4% *había estado anteriormente en un centro de internamiento.***

Población de adolescentes en el Sistema integral de justicia penal según procesos jurídicos anteriores  
(Porcentaje)



\* En estos casos **sí existió** un cambio estadísticamente significativo con respecto del ejercicio anterior.





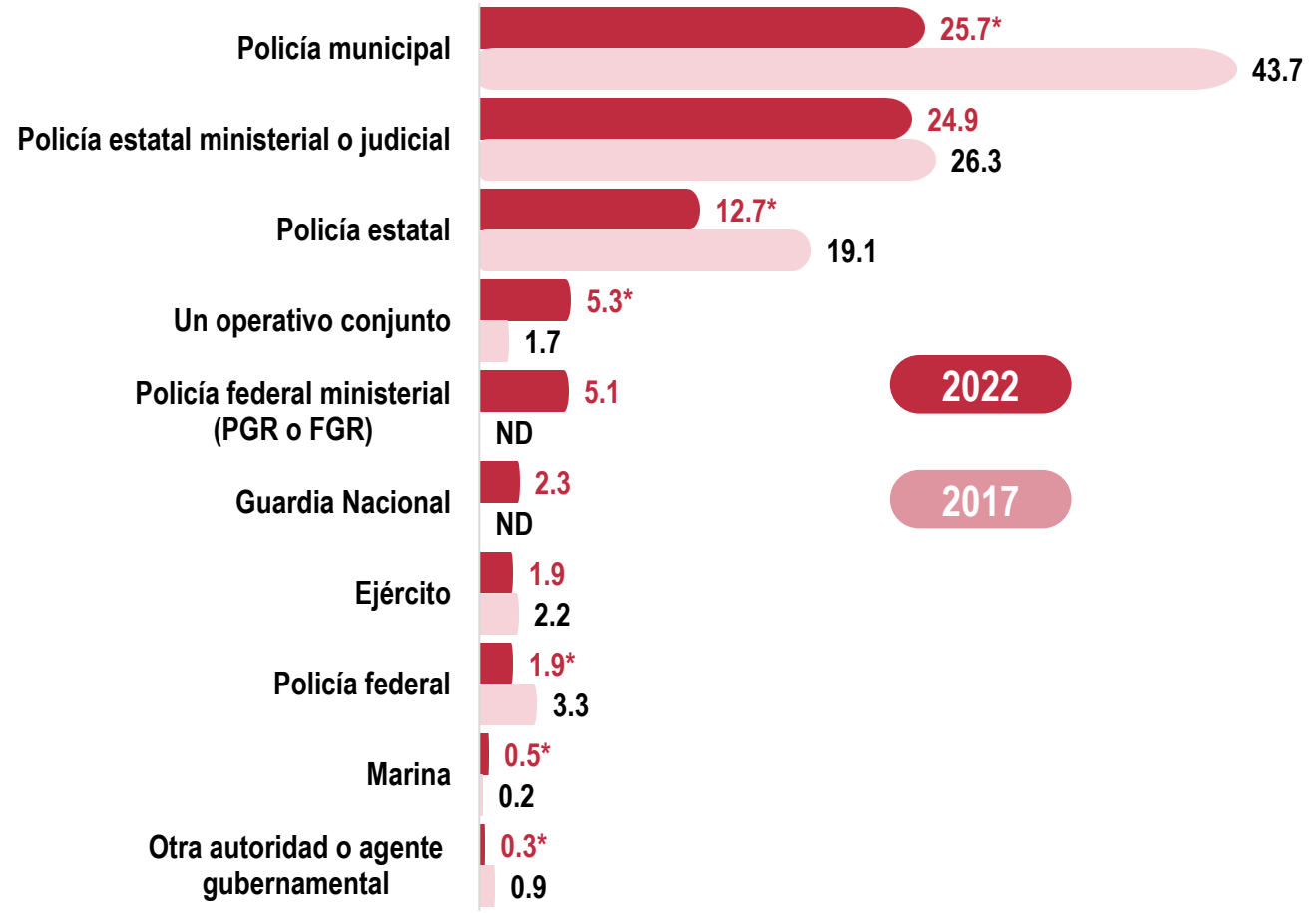
# Etapa: Detención



# Autoridad que realizó la detención

A nivel nacional, **25.7%** de la población de adolescentes que se encontraba en el Sistema integral de justicia penal durante **2022** fue detenida por la **policía municipal**.

Autoridad que realizó la detención  
(Porcentaje)



ND: No Disponible.

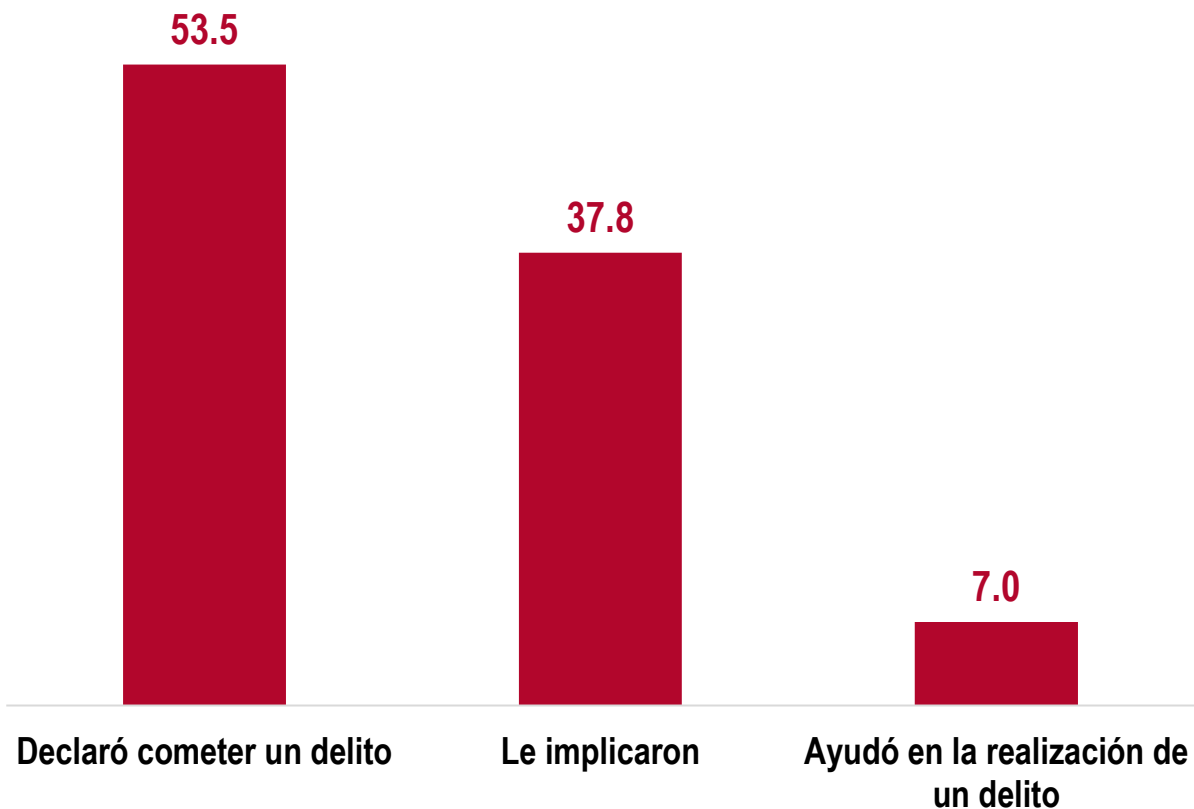
\* En estos casos **sí existió** un cambio estadísticamente significativo con respecto del ejercicio anterior.



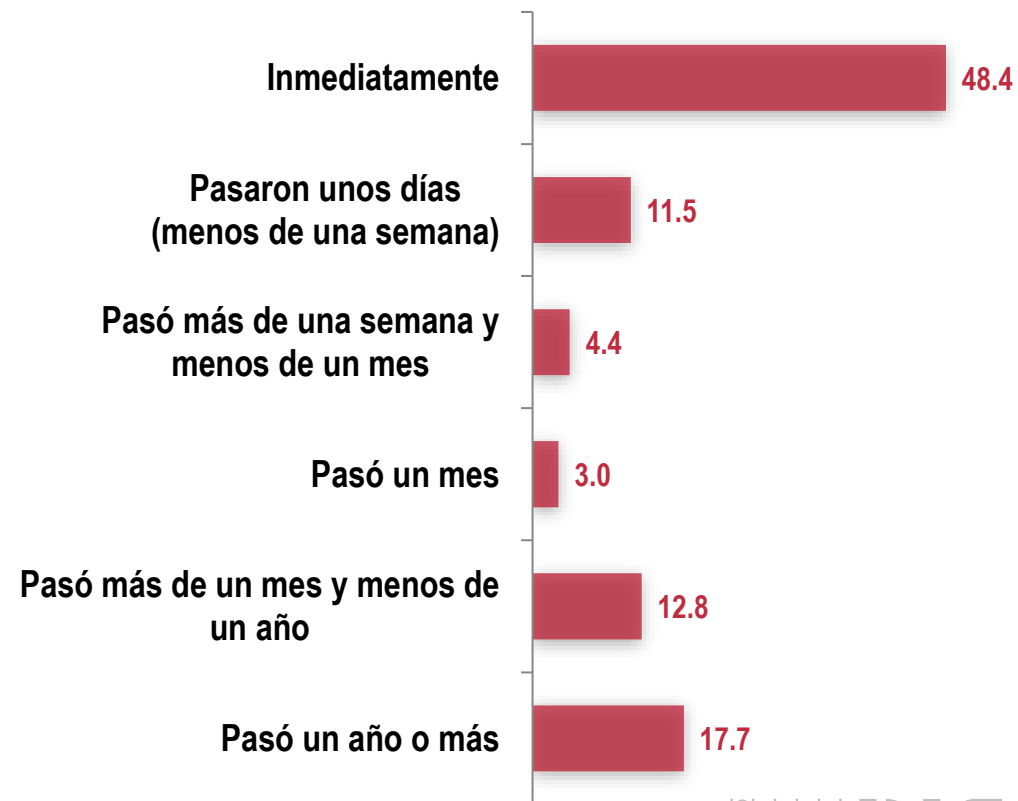
# Motivo de detención

A nivel nacional, **53.5%** de la población de adolescentes que se encontraba en el Sistema integral de justicia penal durante **2022** declaró haber sido detenida por **cometer un delito**. Mientras que **37.8%** declaró haber sido detenida porque **le implicaron en un delito**.

Motivo de detención  
(Porcentaje)

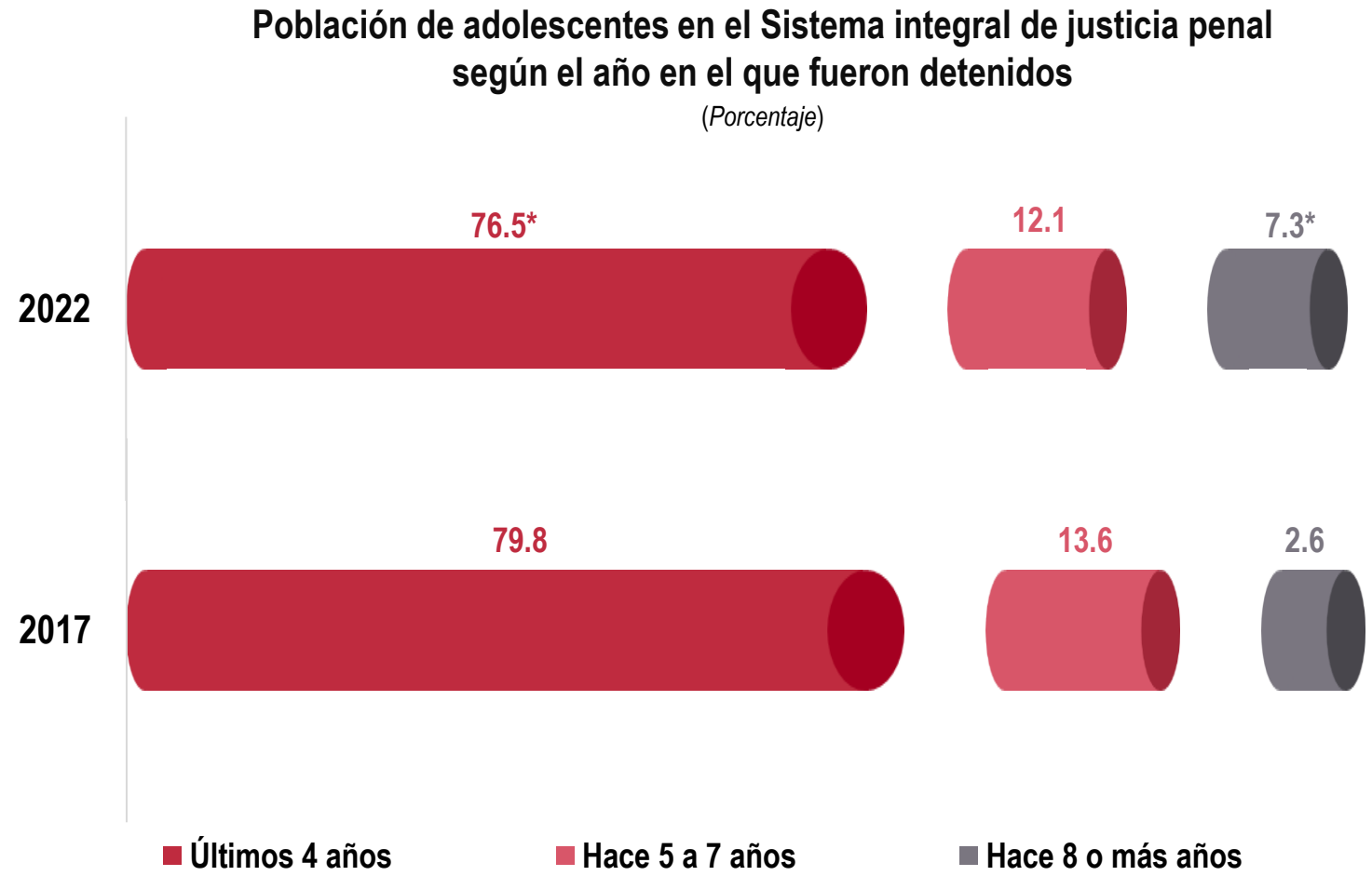


Tiempo estimado entre la ocurrencia del delito y su detención  
(Porcentaje)



# Año de la detención

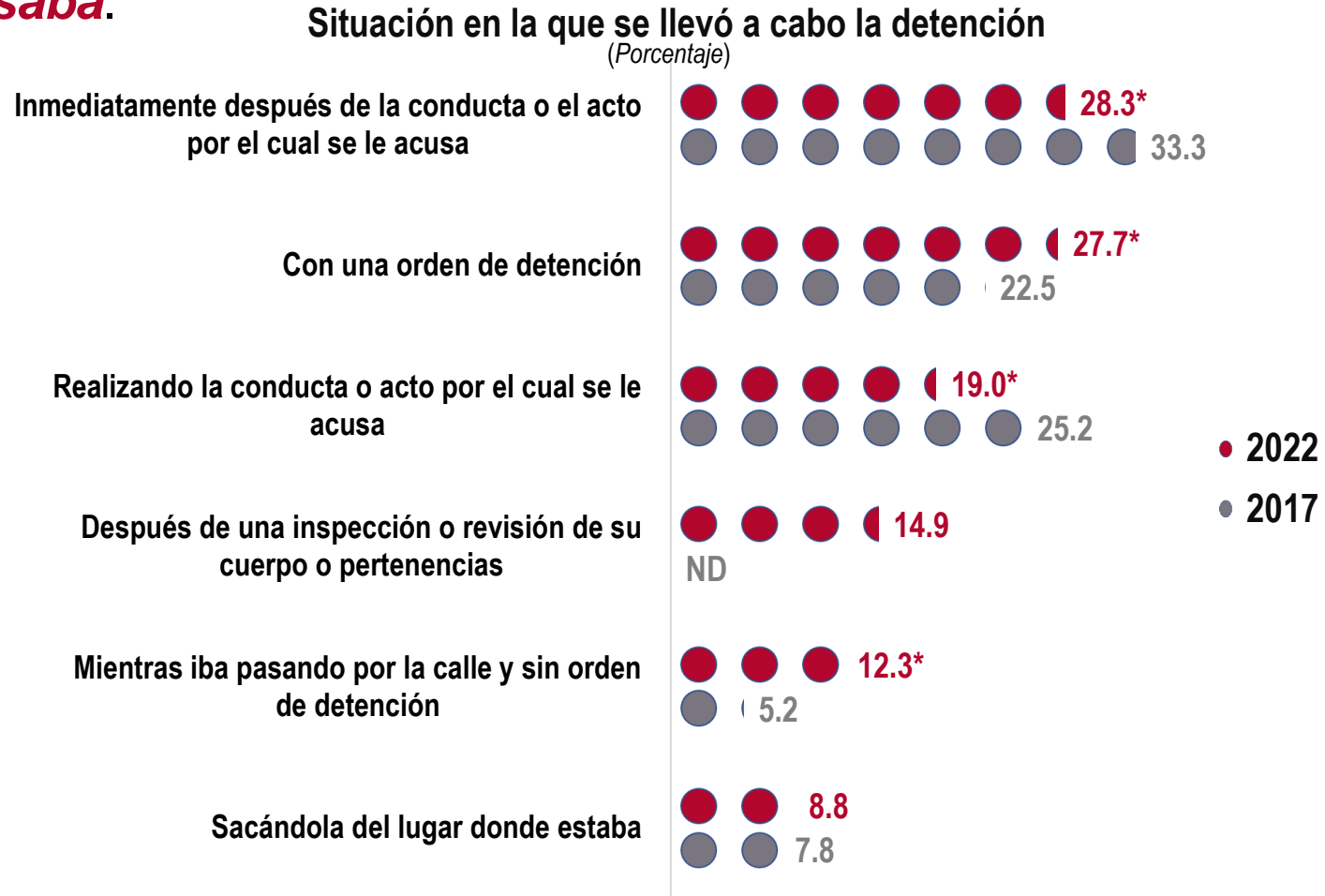
A nivel nacional, **76.5%** de la población de adolescentes que se encontraba en el Sistema integral de justicia penal durante **2022** fue detenida **en los últimos 4 años**.



\* En estos casos **sí existió** un cambio estadísticamente significativo con respecto del ejercicio anterior.

# Condición de la detención

A nivel nacional, **28.3%** de la población de adolescentes que se encontraba en el Sistema integral de justicia penal durante **2022** fue detenida<sup>1</sup> **inmediatamente después de realizar la conducta o el acto por el cual se le acusaba.**



<sup>1</sup> Incluye a adolescentes que declararon haber sido detenidos por la policía municipal, policía estatal, policía Federal, policía estatal ministerial o judicial, policía federal ministerial, Guardia Nacional, Ejército, Marina, un operativo conjunto u otra autoridad o agente gubernamental.

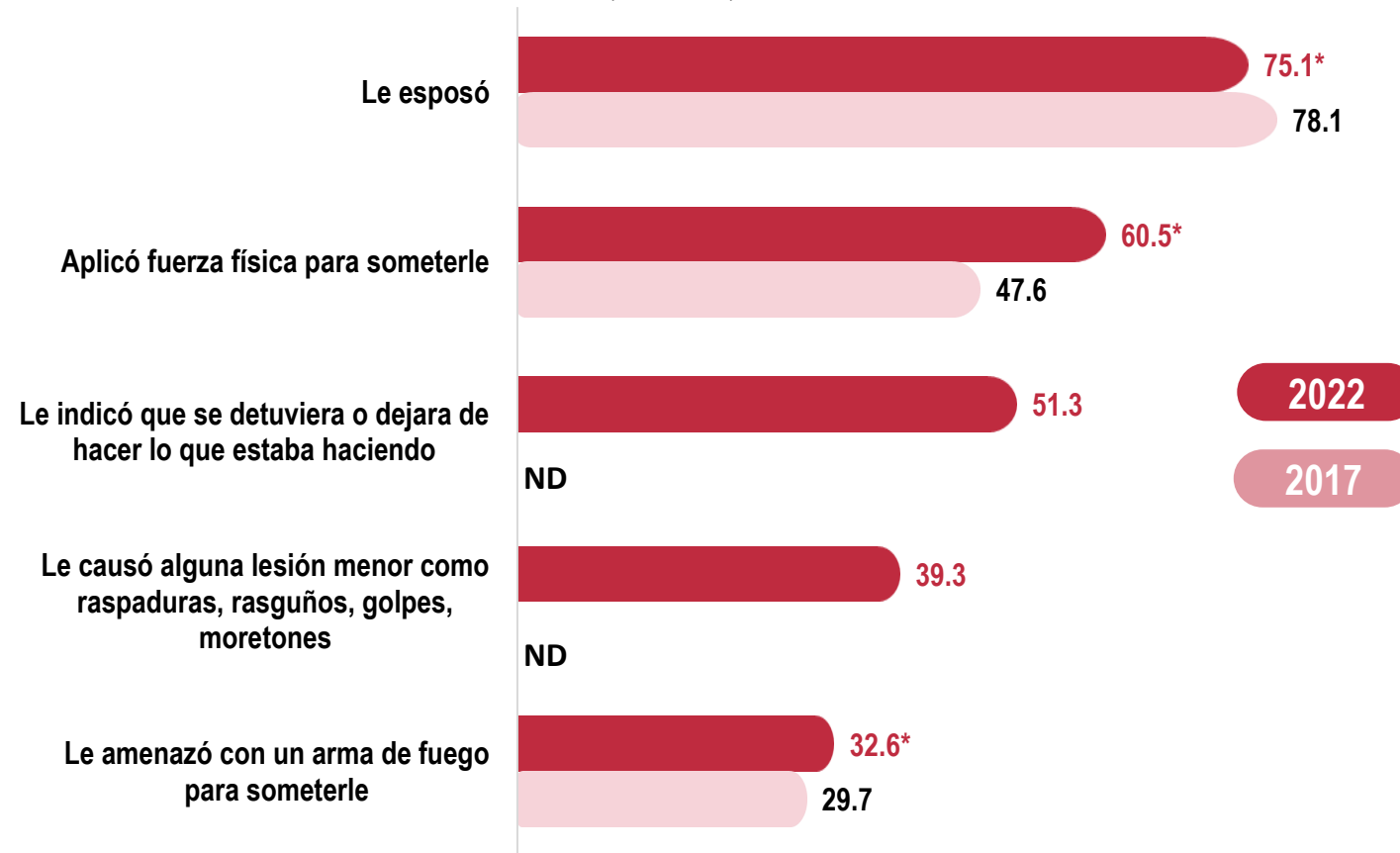
ND: No Disponible.

\* En estos casos **sí existió** un cambio estadísticamente significativo con respecto del ejercicio anterior.

# Acciones al momento de la detención

**75.1%** de la población de adolescentes en el Sistema integral de justicia penal fue **esposada** por la autoridad al momento de su detención<sup>1</sup>; mientras que en **60.5%** de los casos **la autoridad aplicó fuerza física para someterla**.

Acciones por parte de la autoridad al momento de la detención  
(Porcentaje)

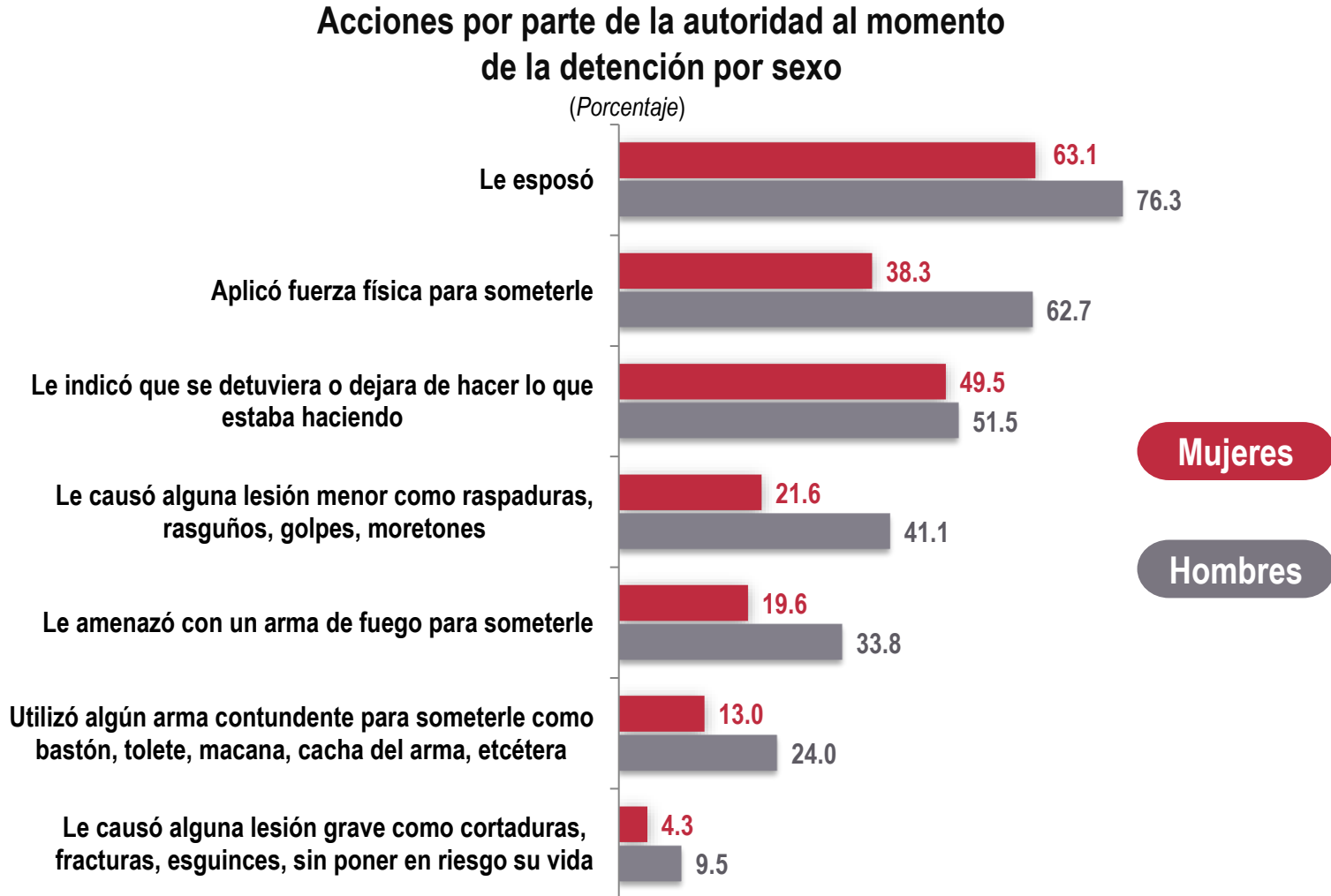


<sup>1</sup> Incluye a adolescentes que declararon haber sido detenidos por la policía municipal, policía estatal, policía Federal, policía estatal ministerial o judicial, policía federal ministerial, Guardia Nacional, Ejército, Marina, un operativo conjunto u otra autoridad o agente gubernamental.

ND: No Disponible.

\* En estos casos **sí existió** un cambio estadísticamente significativo con respecto del ejercicio anterior.

**76.3%** de la población de hombres adolescentes en el Sistema integral de justicia penal fue **esposada** por la autoridad al momento de su detención<sup>1</sup>; mientras que, en la población de mujeres fue **63.1 por ciento**.

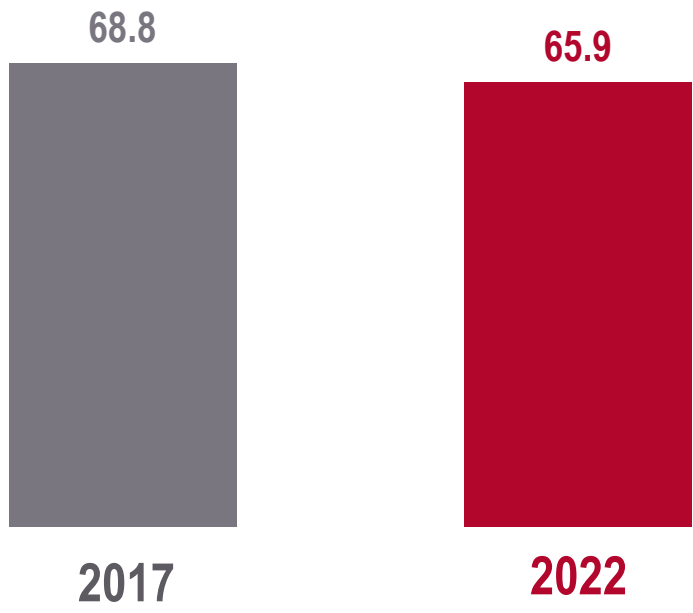


<sup>1</sup> Incluye a adolescentes que declararon haber sido detenidos por la policía municipal, policía estatal, policía Federal, policía estatal ministerial o judicial, policía federal ministerial, Guardia Nacional, Ejército, Marina, un operativo conjunto u otra autoridad o agente gubernamental.  
ND: No Disponible.

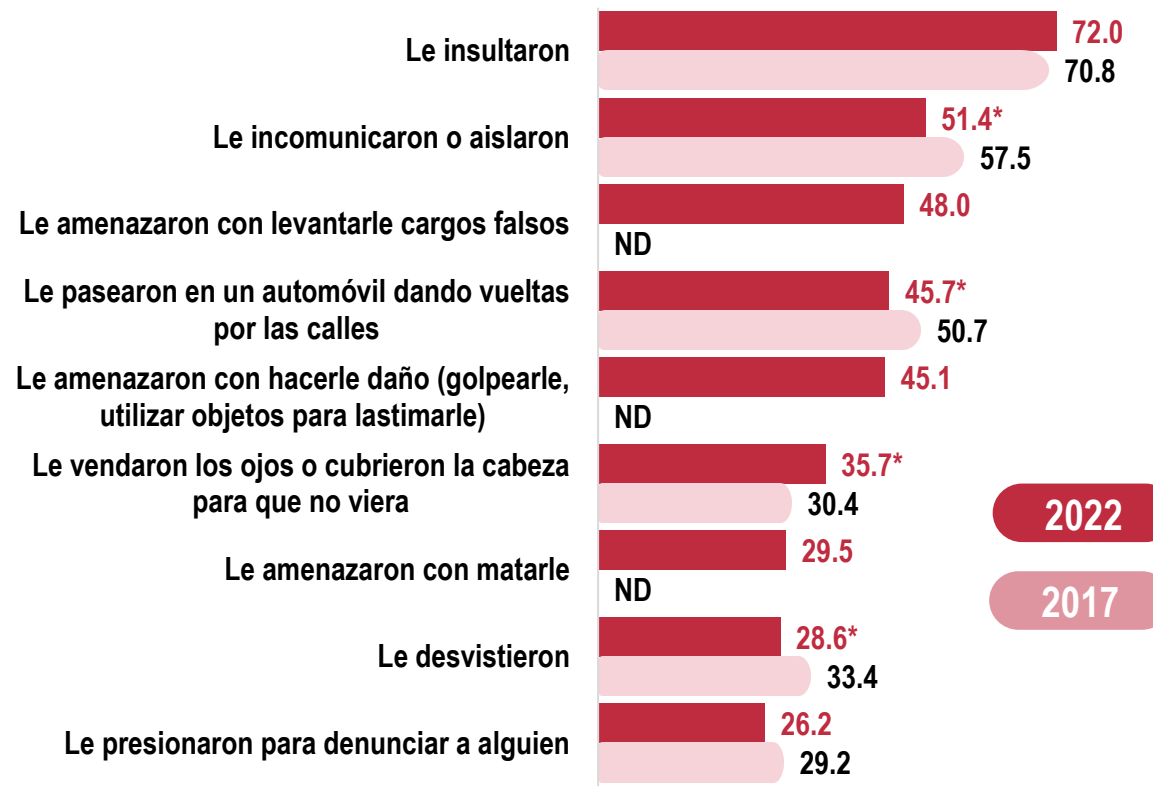


**65.9%** de la población de adolescentes que se encontraba en el Sistema integral de justicia penal durante **2022**, sufrió algún acto de **violencia** al momento de su detención<sup>1</sup>. De ella, **72%** fue **insultada** y **51.4%** fue **incomunicada o aislada** por parte de la autoridad que realizó la detención.

Detenciones en las que hubo actos de violencia psicológica (Porcentaje)



Actos de violencia psicológica permitidos o cometidos por la autoridad durante la detención (Porcentaje)



<sup>1</sup> Incluye a adolescentes que declararon haber sido detenidos por la policía municipal, policía estatal, policía Federal, policía estatal ministerial o judicial, policía federal ministerial, Guardia Nacional, Ejército, Marina, un operativo conjunto u otra autoridad o agente gubernamental.

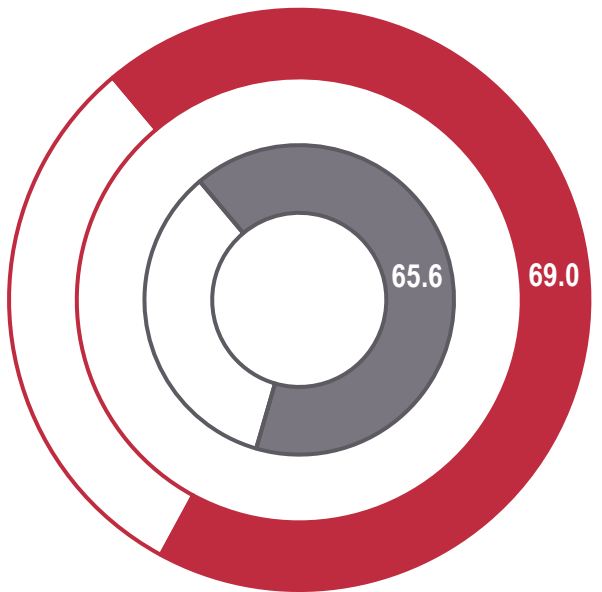
ND: No Disponible.

\* En estos casos **sí existió** un cambio estadísticamente significativo con respecto del ejercicio anterior.



**69%** de la población de mujeres adolescentes y **65.6%** de la población de hombres adolescentes que se encontraba en el Sistema integral de justicia penal durante **2022**, sufrió algún acto de **violencia** al momento de su detención<sup>1</sup>. **67.3%** de la población de mujeres adolescentes y **72.5%** de la población de hombres adolescentes fue **insultada** por parte de la autoridad que realizó la detención.

**Detenciones en las que hubo actos de violencia psicológica por sexo**  
(Porcentaje)

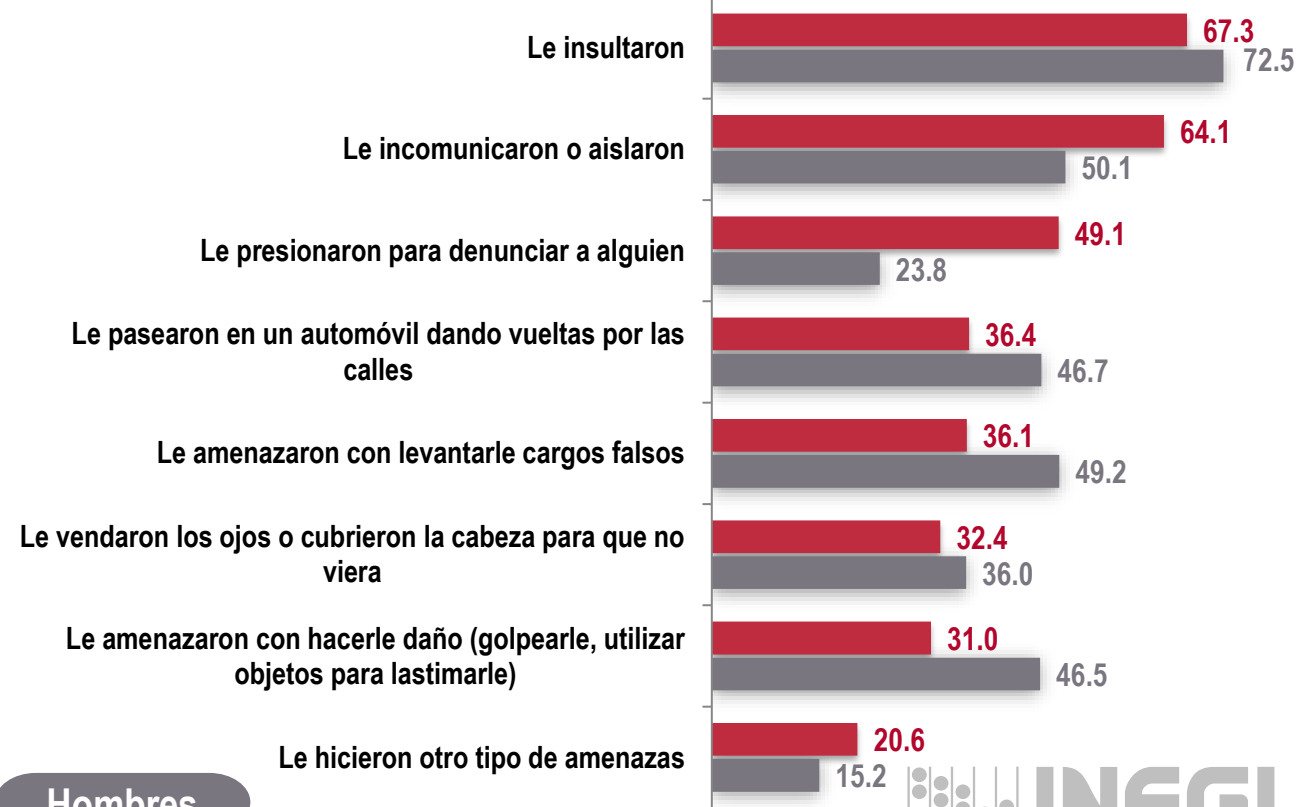


Mujeres

Hombres

**Actos de violencia psicológica permitidos o cometidos por la autoridad durante la detención por sexo**

(Porcentaje)

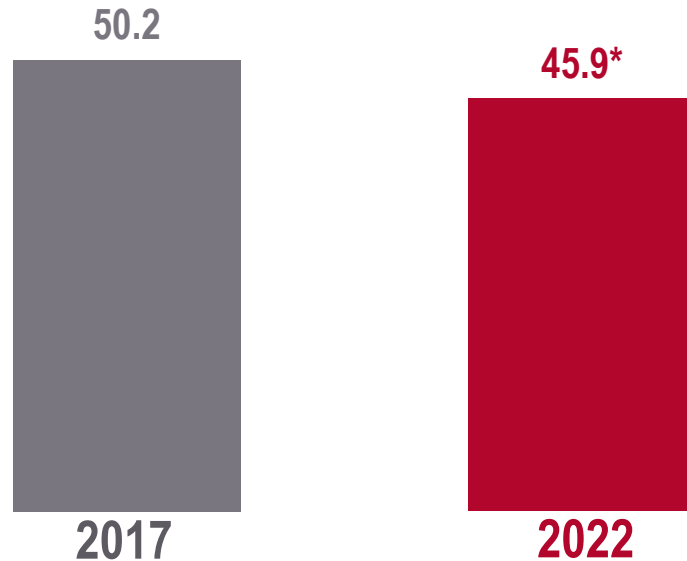


<sup>1</sup> Incluye a adolescentes que declararon haber sido detenidos por la policía municipal, policía estatal, policía Federal, policía estatal ministerial o judicial, policía federal ministerial, Guardia Nacional, Ejército, Marina, un operativo conjunto u otra autoridad o agente gubernamental.

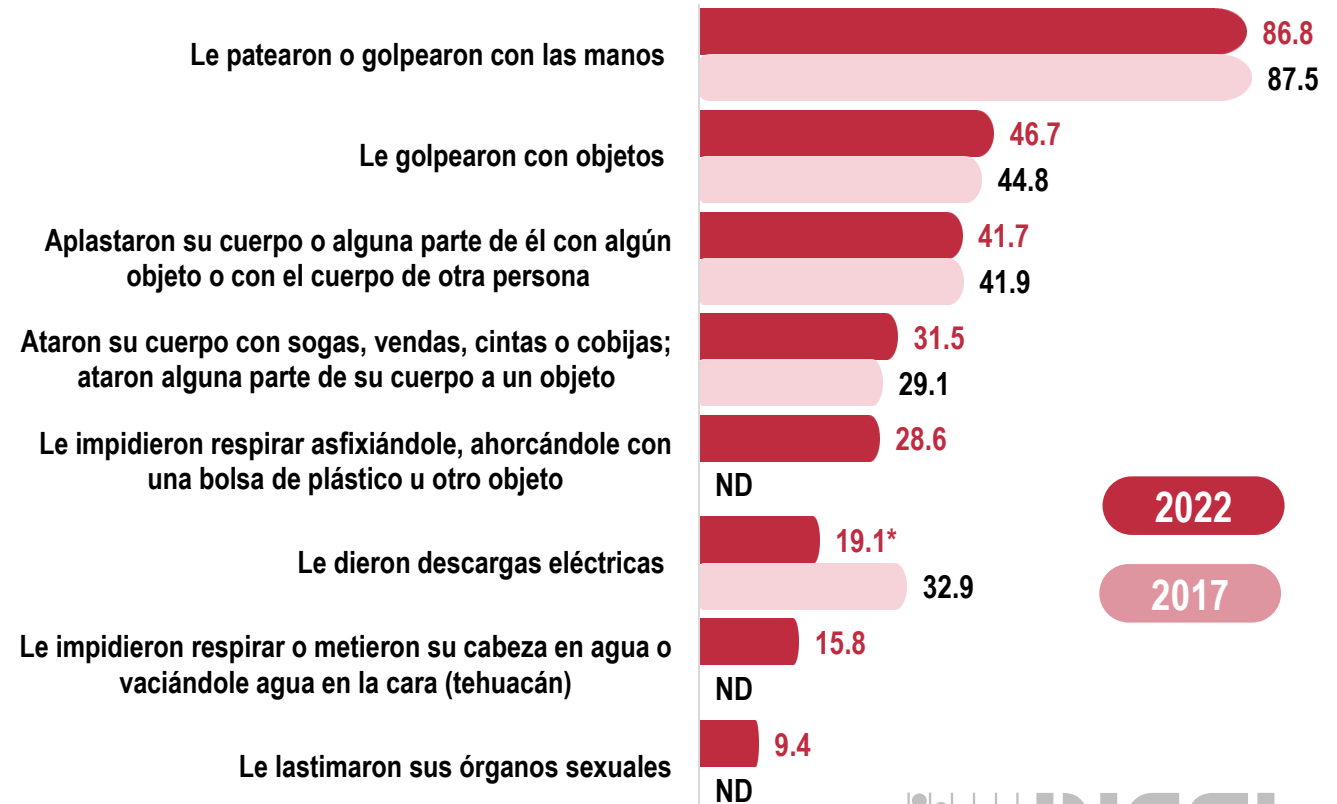
# Violencia física durante la detención

**45.9%** de la población de adolescentes que se encontraba en el Sistema integral de justicia penal durante **2022**, sufrió algún tipo de **violencia física** al momento de su detención<sup>1</sup>. De ella, **86.8%** fue **pateada o golpeada con las manos** y **46.7%** fue **golpeada con objetos**.

Detenciones en las que hubo violencia física  
(Porcentaje)



Situaciones de violencia física permitidas o cometidas por la autoridad durante la detención  
(Porcentaje)



<sup>1</sup> Incluye a adolescentes que declararon haber sido detenidos por la policía municipal, policía estatal, policía Federal, policía estatal ministerial o judicial, policía federal ministerial, Guardia Nacional, Ejército, Marina, un operativo conjunto u otra autoridad o agente gubernamental.

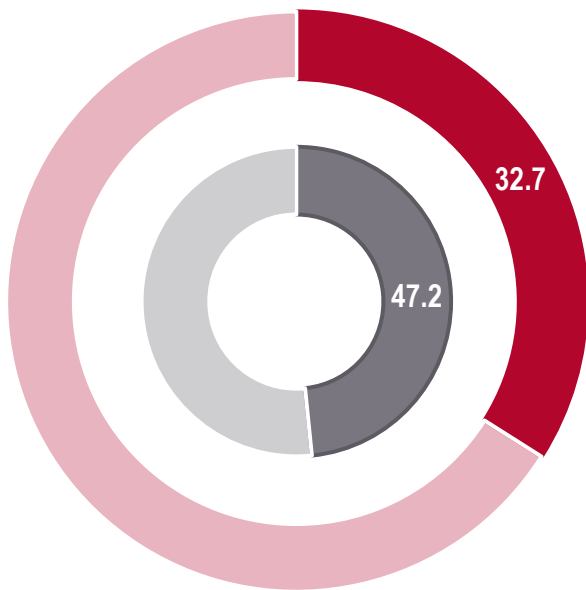
ND: No Disponible.

\* En estos casos **sí existió** un cambio estadísticamente significativo con respecto del ejercicio anterior.

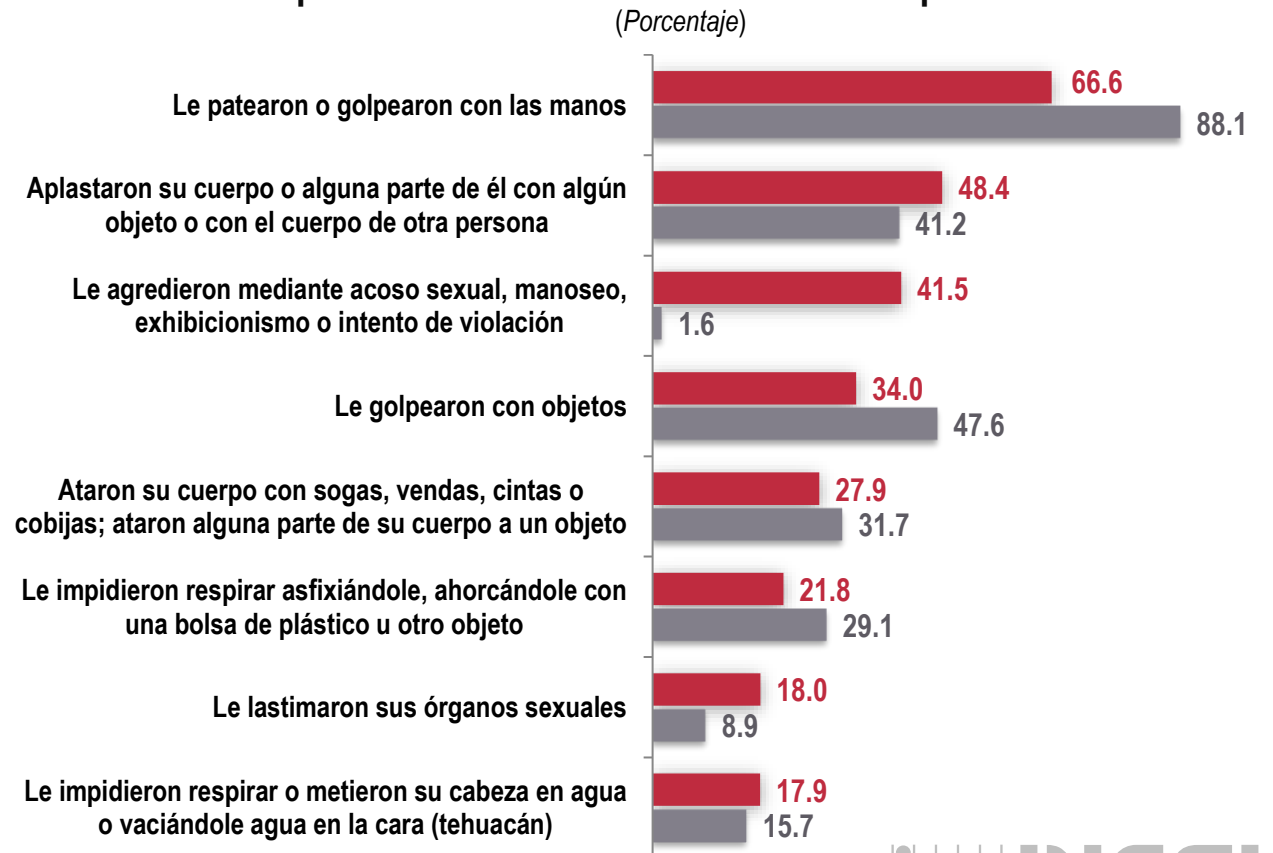
# Violencia física durante la detención - Sexo

**47.2%** de la población de hombres adolescentes que se encontraba en el Sistema integral de justicia penal durante **2022**, sufrió algún tipo de **violencia física** al momento de su detención<sup>1</sup>. De ella, **88.1%** fue **pateada o golpeada con las manos** y **47.6%** fue **golpeada con objetos**.

Detenciones en las que hubo violencia física por sexo  
(Porcentaje)



Situaciones de violencia física permitidas o cometidas por la autoridad durante la detención por sexo  
(Porcentaje)



Mujeres

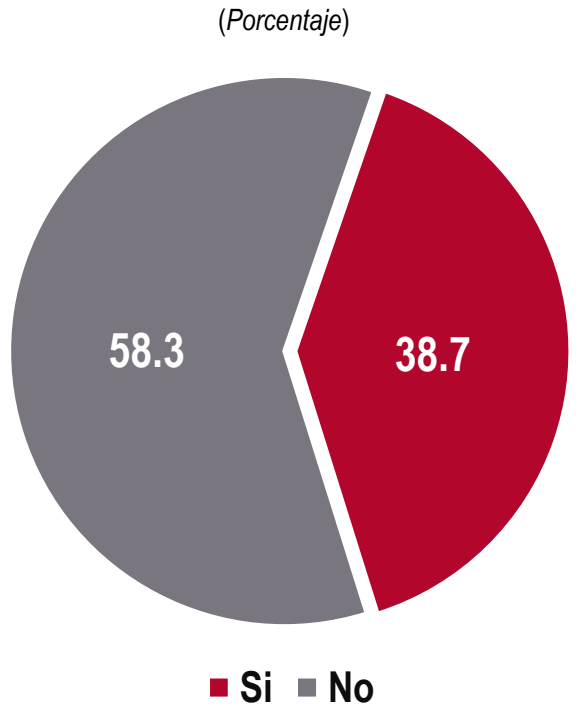
Hombres

<sup>1</sup> Incluye a adolescentes que declararon haber sido detenidos por la policía municipal, policía estatal, policía Federal, policía estatal ministerial o judicial, policía federal ministerial, Guardia Nacional, Ejército, Marina, un operativo conjunto u otra autoridad o agente gubernamental.

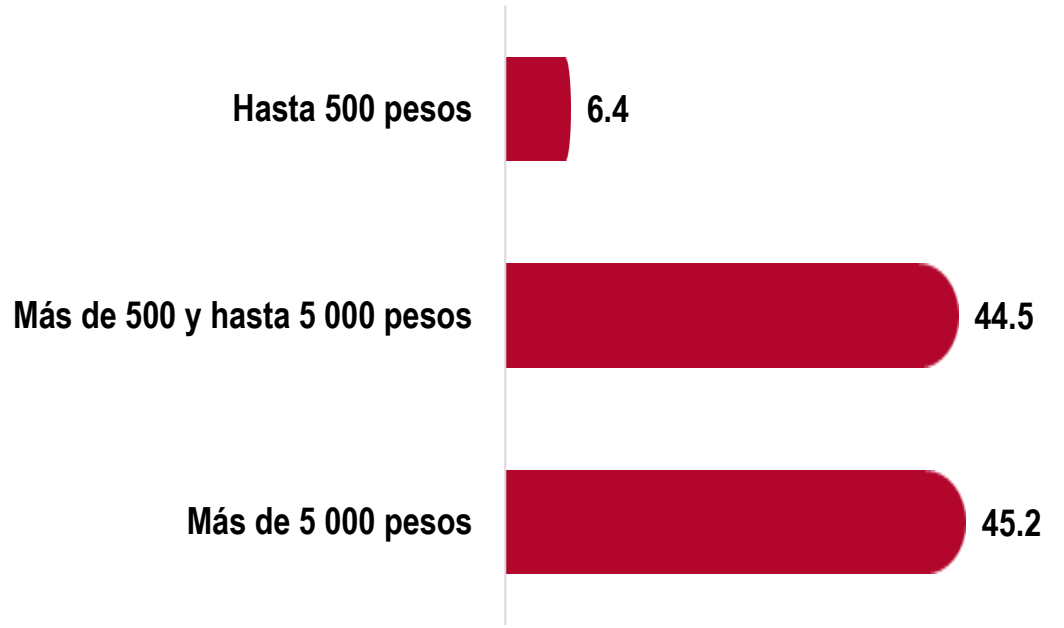
# Despojo o robo de dinero o pertenencias

A nivel nacional, **38.7%** de la población de adolescentes que se encontraba en el Sistema integral de justicia penal durante **2022** declaró haber sufrido **despojo o robo de dinero o pertenencias**, por parte de la autoridad que la detuvo<sup>1</sup>. Durante la detención **45.2%** entregó a la autoridad que le detuvo **más de 5 000 pesos**.

Condición de sufrir despojo o robo de dinero o pertenencias por parte de la autoridad que realizó la detención



Cantidad a la que asciende el robo (Porcentaje)



<sup>1</sup> Incluye a adolescentes que declararon haber sido detenidos por la policía municipal, policía estatal, policía Federal, policía estatal ministerial o judicial, policía federal ministerial, Guardia Nacional, Ejército, Marina, un operativo conjunto u otra autoridad o agente gubernamental.

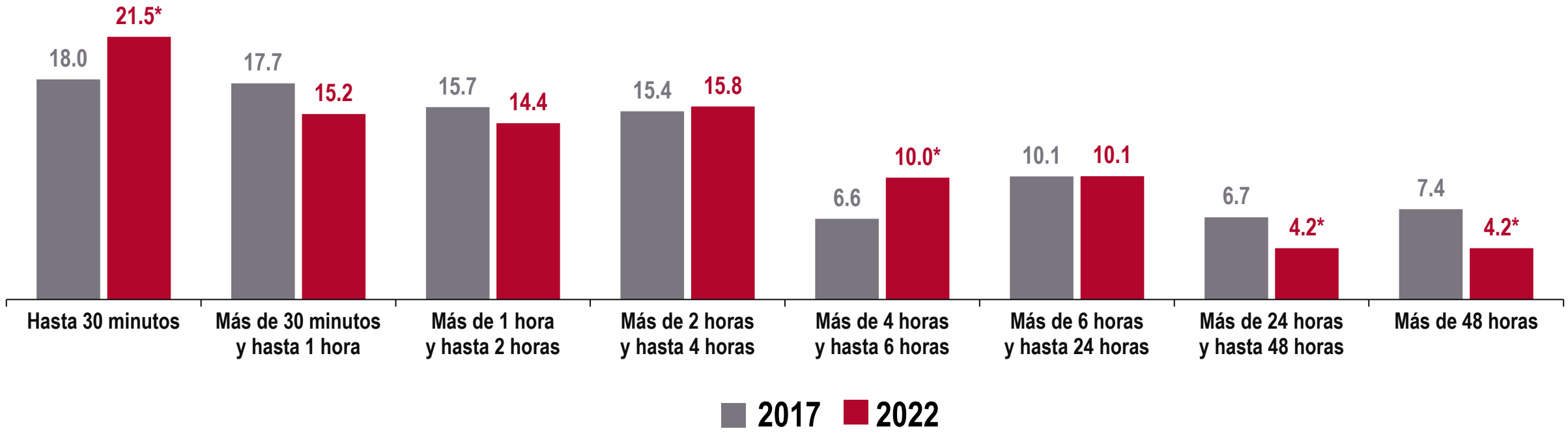


# Etapa: Ministerio Público



**76.9%** de la población de adolescentes que se encontraba en el Sistema integral de justicia penal durante **2022** fue presentada en la Agencia del Ministerio Público en un lapso **igual o menor a 6 horas** después de su detención<sup>1</sup>.

Tiempo transcurrido entre la detención y la llegada a la Agencia del Ministerio Público o con un Juez Penal  
(Porcentaje)



<sup>1</sup> Incluye a adolescentes que declararon haber sido detenidos por la policía municipal, policía estatal, policía Federal, policía estatal ministerial o judicial, policía federal ministerial, Guardia Nacional, Ejército, Marina, un operativo conjunto u otra autoridad o agente gubernamental.

\* En estos casos **sí existió** un cambio estadísticamente significativo con respecto del ejercicio anterior.



A nivel nacional, a **85.9%** de la población de adolescentes que se encontraba en el Sistema integral de justicia penal durante **2022**, y que fue presentada en la Agencia del Ministerio Público, **le fue preguntada su edad** y en el **84%** de los casos **no se permitió que alguien diferente de la autoridad lo fotografiara o grabara**. Por otra parte, al **61.7%** **le permitieron contactar a sus padres, tutores o personas de confianza**, mientras que únicamente el **57.7%** **fue evaluada por un médico**.

### Ejercicios de derechos en la Agencia del Ministerio Público

(Porcentaje)



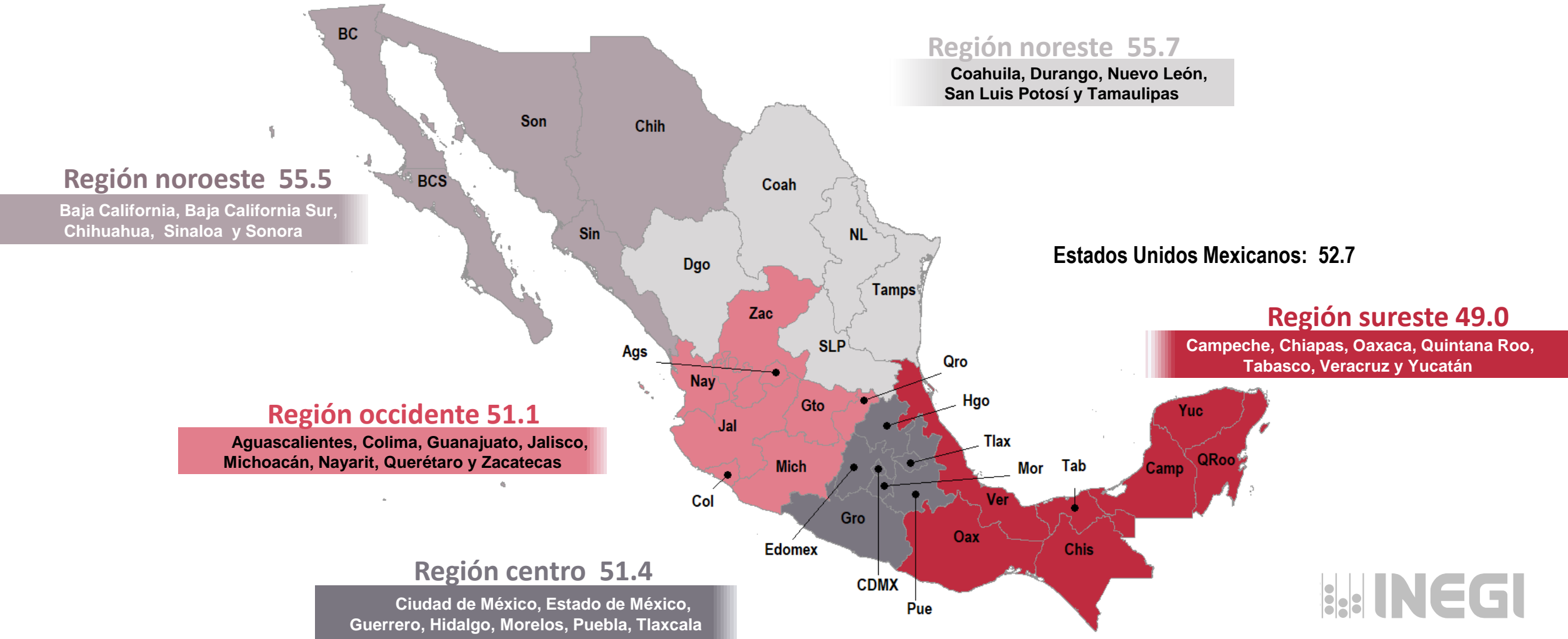
2022

2017

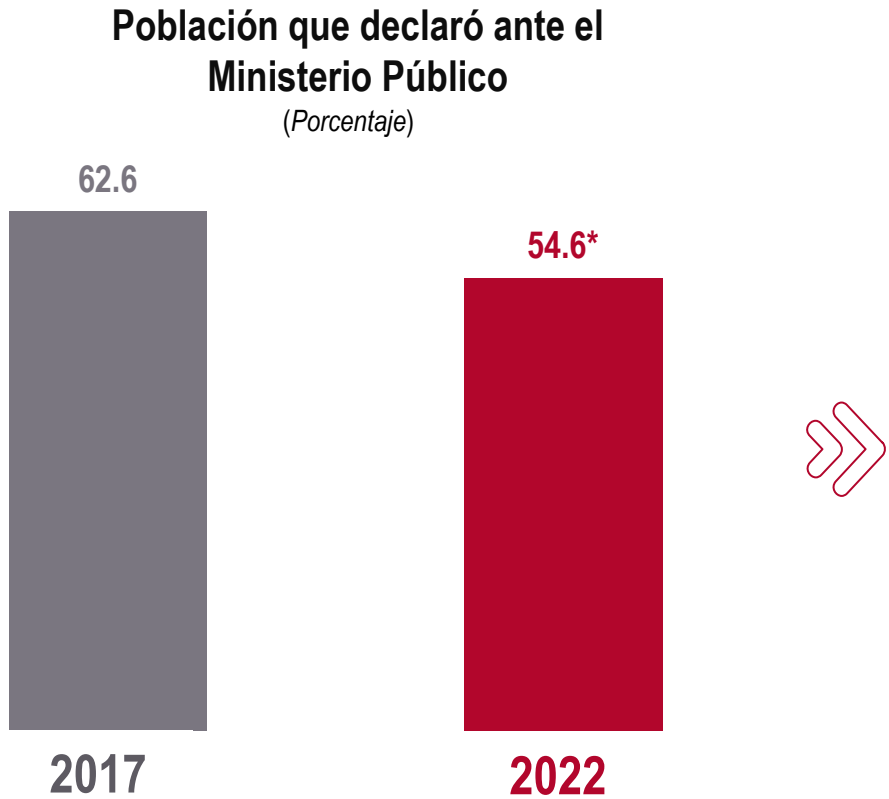
\* En estos casos **sí existió** un cambio estadísticamente significativo con respecto del ejercicio anterior.



A nivel nacional, **52.7%** de la población de adolescentes en el Sistema integral de justicia penal tuvo la asesoría de un abogado en la Agencia del Ministerio Público.



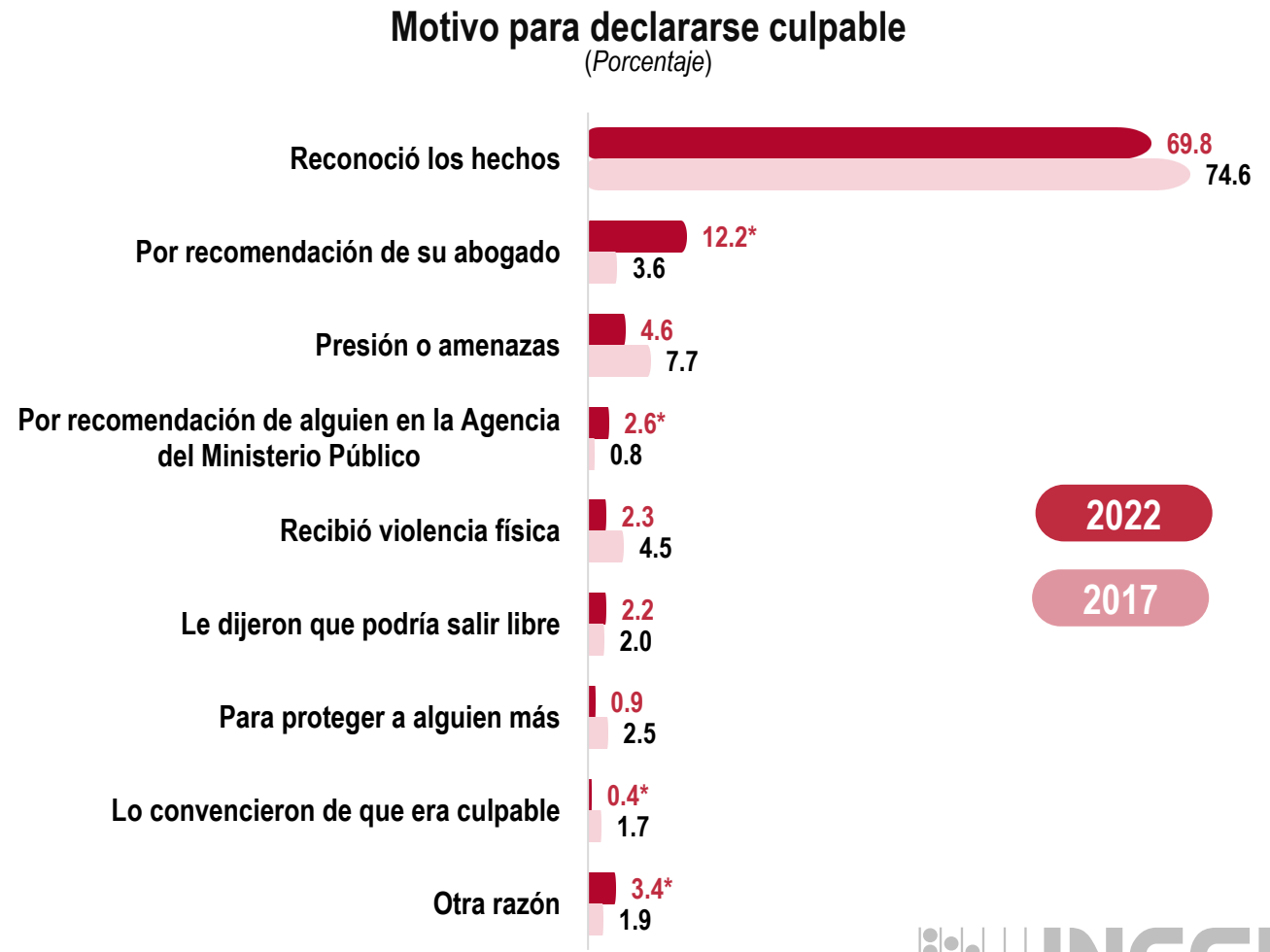
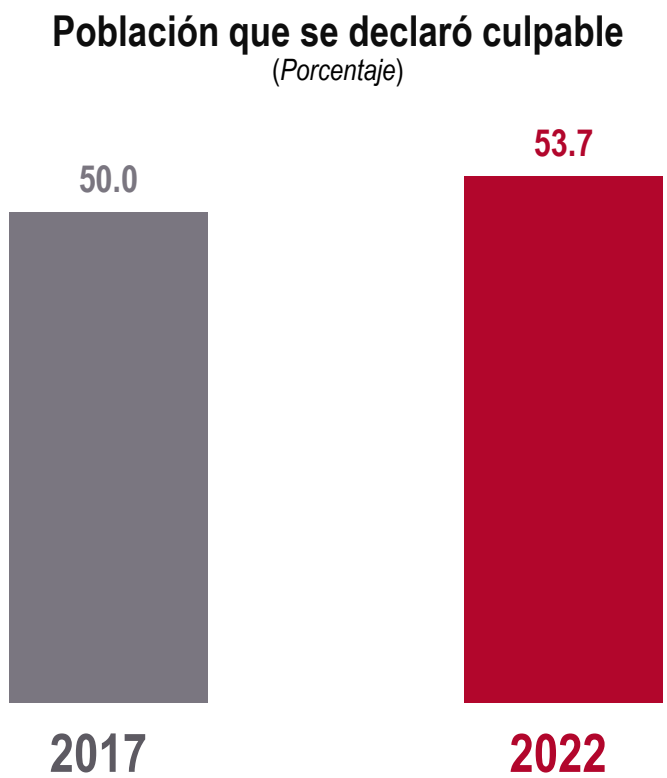
**54.6%** de la población de adolescentes que se encontraba en el Sistema integral de justicia penal durante **2022 realizó su declaración** ante el **Ministerio Público** después de haber sido presentada. De este porcentaje, **67.8% entendió lo que la autoridad le dijo**; mientras que al **60% las autoridades le explicaron lo que era la declaración**.



\* En estos casos **si existió** un cambio estadísticamente significativo con respecto del ejercicio anterior.

# Declaración de culpabilidad

A nivel nacional, **53.7%** de la población de adolescentes en el Sistema integral de justicia penal que realizó su declaración ante el Ministerio Público **se declaró culpable**. De ellos, **69.8% reconoció los hechos**.



2022

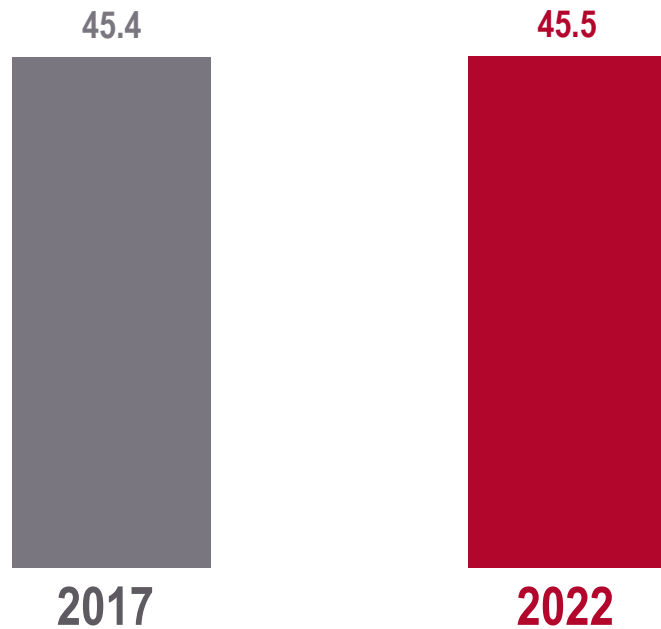
2017



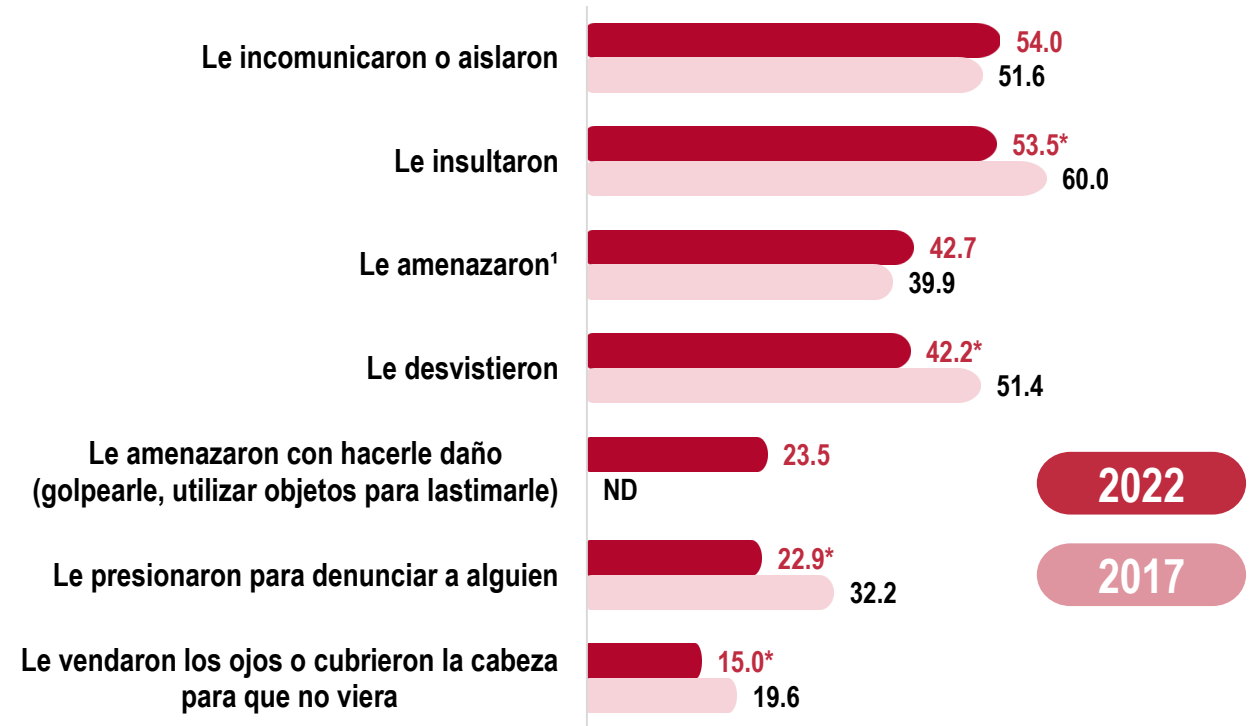
\* En estos casos **sí existió** un cambio estadísticamente significativo con respecto del ejercicio anterior.

De la población de adolescentes en el Sistema integral de justicia penal, **45.5%** declaró haber sufrido algún tipo de **violencia psicológica** durante su estancia en el Ministerio Público. De ella, el **54%** le **incomunicaron o aislaron** y el **53.5%** fue **insultada**.

Población que declaró haber sufrido algún tipo de violencia psicológica durante su estancia en el Ministerio Público  
(Porcentaje)



Situación de violencia psicológica permitida o cometida por la autoridad durante su estancia en el Ministerio Público  
(Porcentaje)



<sup>1</sup> Con levantarle cargos falsos, hacerle daño al informante o a su familia, etc.

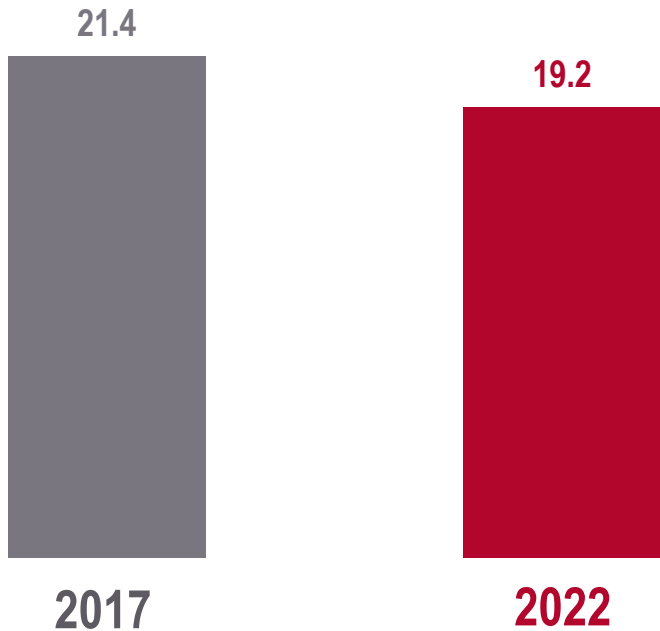
ND: No Disponible.

\* En estos casos **sí existió** un cambio estadísticamente significativo con respecto del ejercicio anterior.

Durante **2022**, **19.2%** de la población de adolescentes en el Sistema integral de justicia penal declaró haber sufrido algún tipo de **violencia física** durante su estancia en el Ministerio Público. De la cual, **77.5%** fue **pateada o golpeada con las manos** y al **34.1%** le **impidieron respirar**.

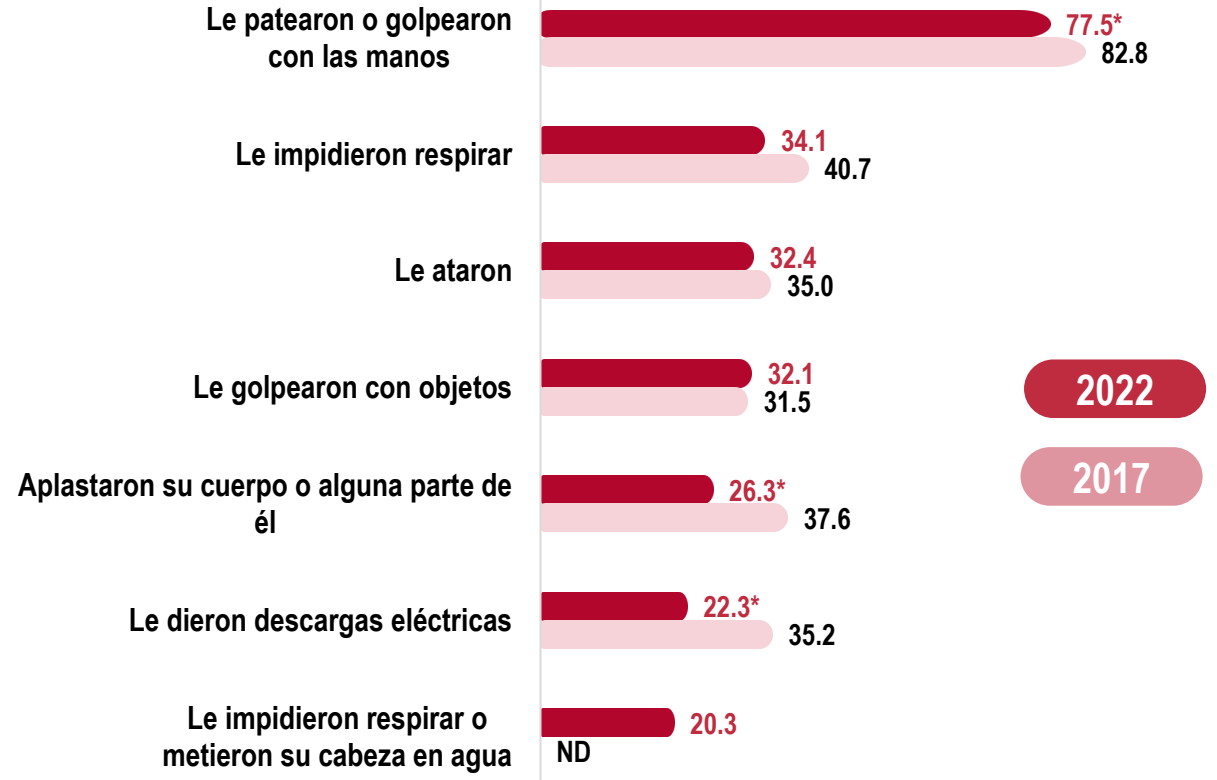
### Población que declaró haber sufrido algún tipo de violencia física durante su estancia en el Ministerio Público

(Porcentaje)



### Situación de violencia física permitida o cometida por la autoridad durante su estancia en el Ministerio Público

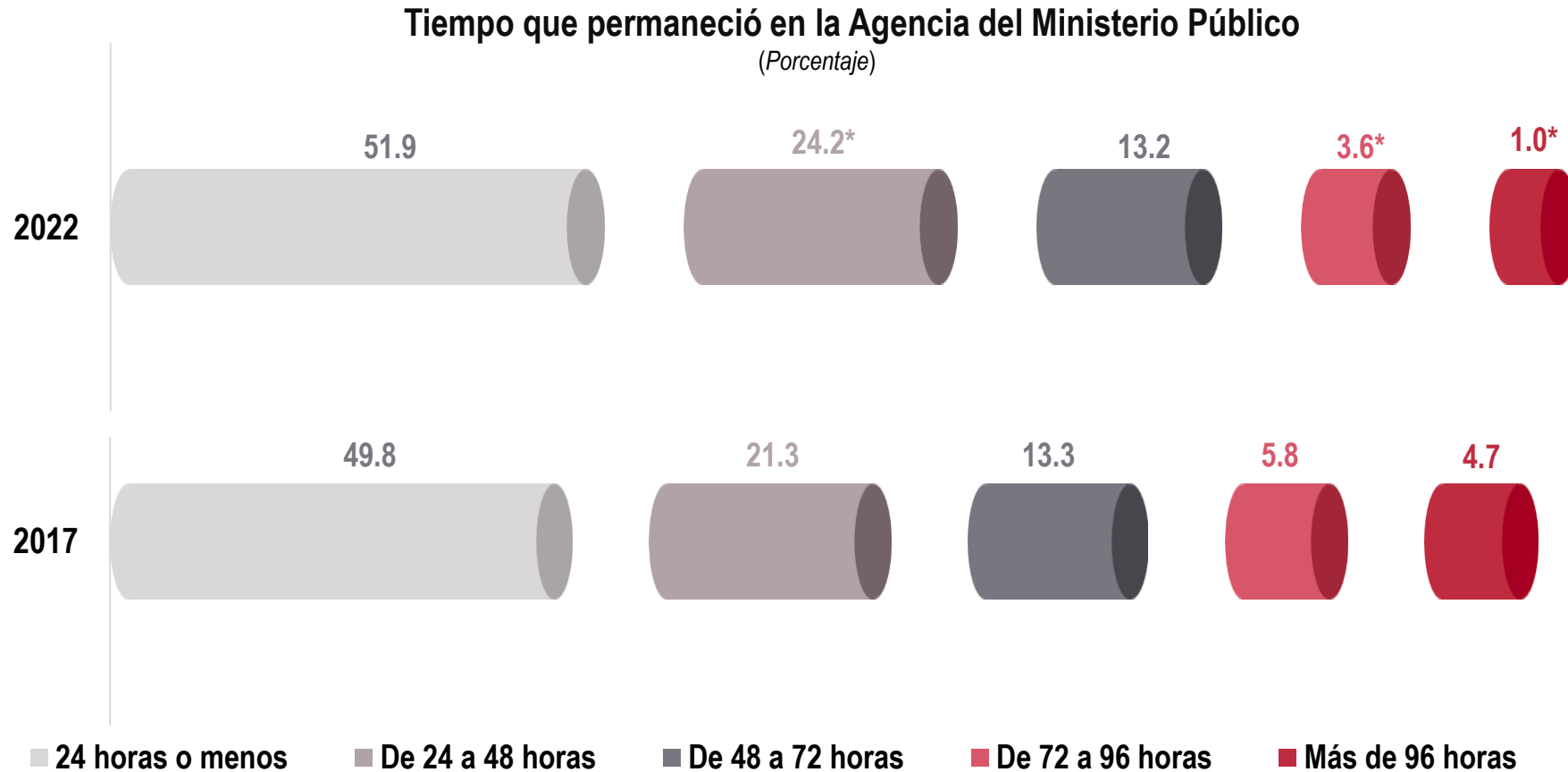
(Porcentaje)



ND: No Disponible.

\* En estos casos **sí existió** un cambio estadísticamente significativo con respecto del ejercicio anterior.

**51.9%** de la población de adolescentes que se encontraba en el Sistema integral de justicia penal durante **2022** permaneció en el Ministerio Público por un lapso de **24 horas o menos**, mientras que **24.2%** estuvo **entre 24 y 48 horas**.

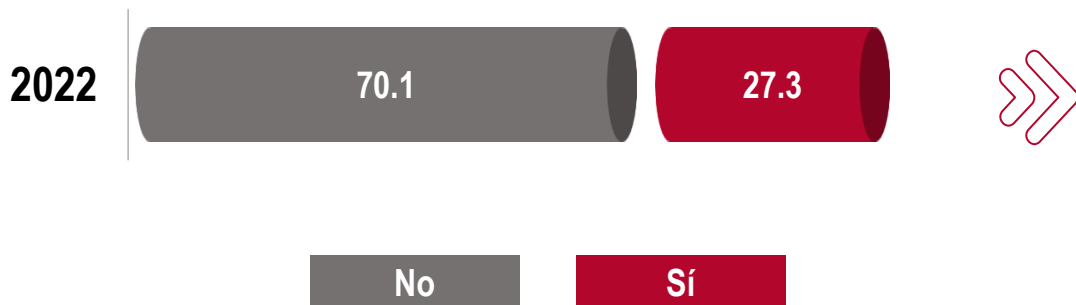


\* En estos casos **sí existió** un cambio estadísticamente significativo con respecto del ejercicio anterior.

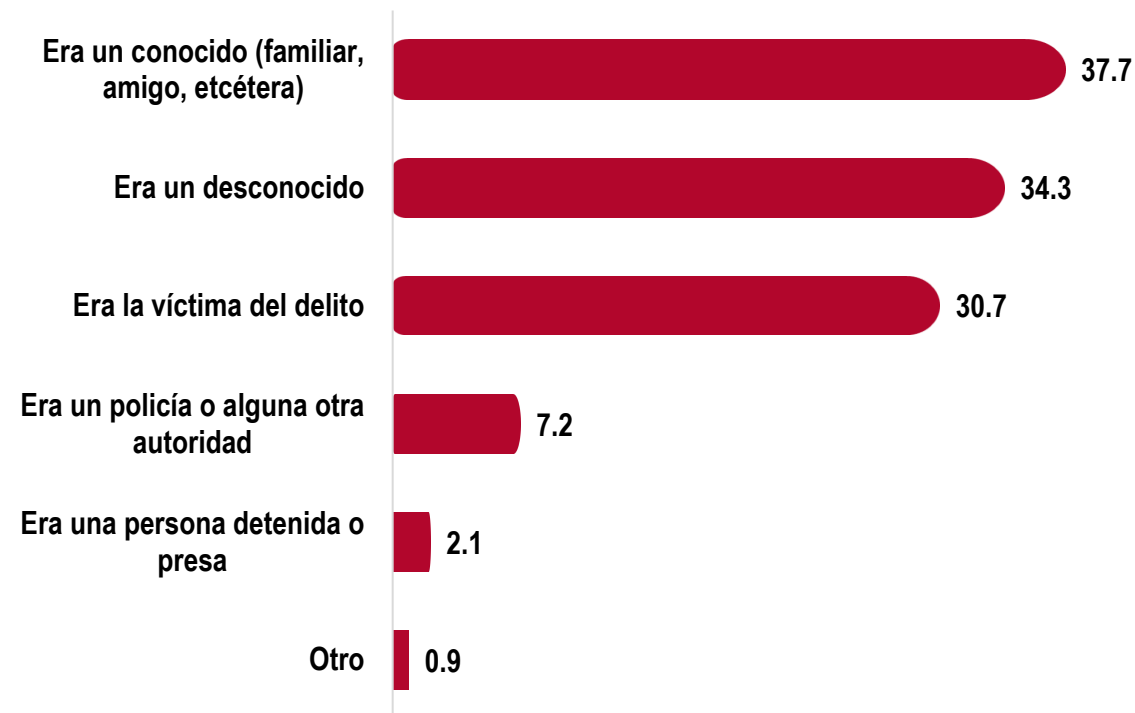
# Testigos en su contra

**27.3%** de la población de adolescentes que se encontraba en el Sistema integral de justicia penal durante **2022**, señaló que hubo alguien que le vio cometer el delito. De esta, **37.7%** indicó que el testigo que le identificó o señaló fue un **conocido (familiar, amigo, etc.)**.

Condición de haber algún testigo en su contra  
(Porcentaje)



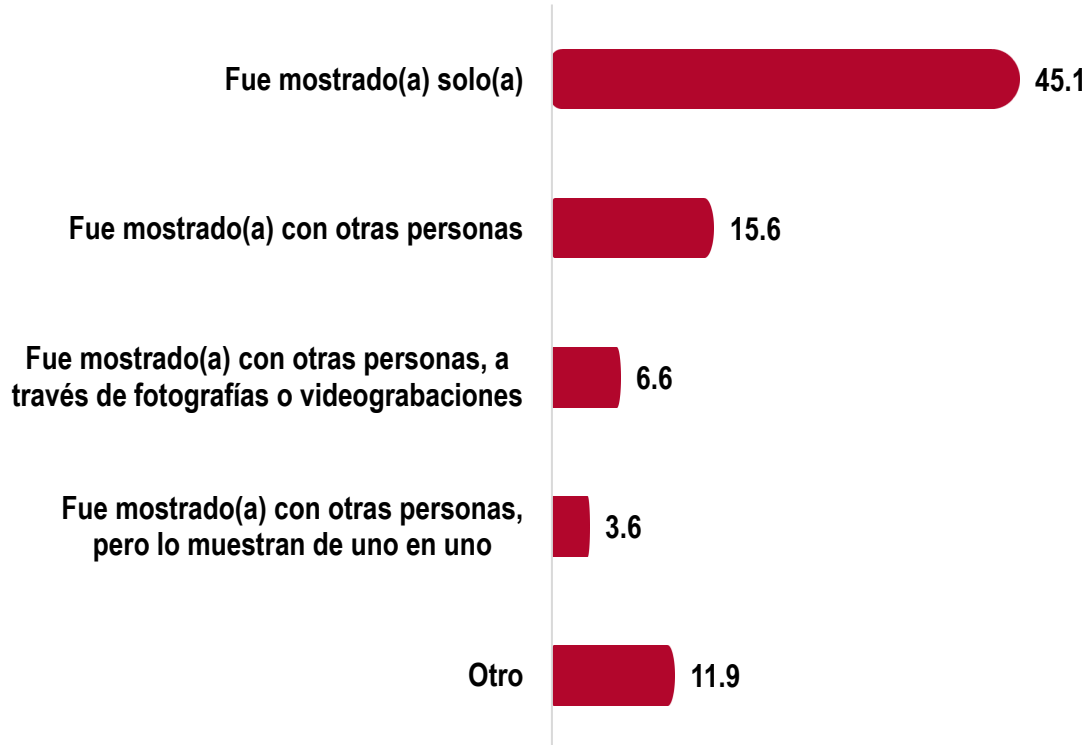
Identidad del testigo que lo identificó o lo señaló  
(Porcentaje)



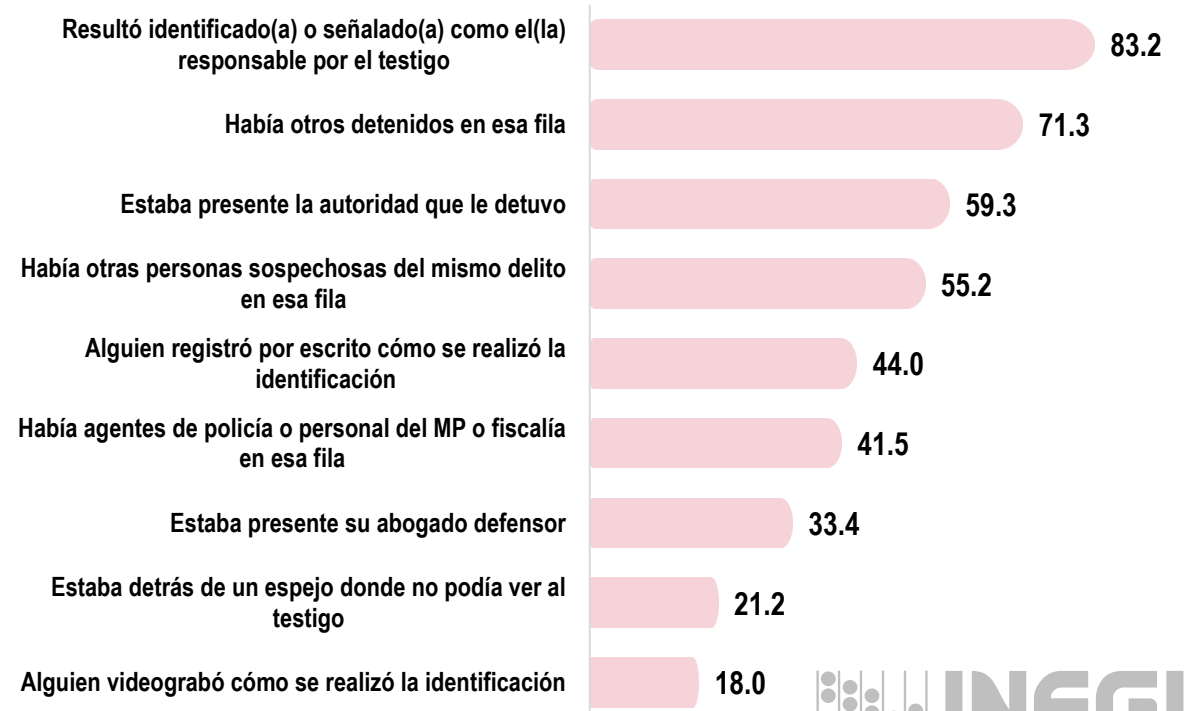
# Forma en que fue identificado(a)

Durante **2022**, **45.1%** de la población de adolescentes que se encontraba en el Sistema integral de justicia penal señaló ser reconocido por un testigo mientras era **mostrado(a) solo(a)** en una línea de identificación. **83.2%** de la población de adolescentes que tuvo algún testigo y fue mostrada en una fila de identificación **resultó identificada o señalada por el testigo**.

**Forma en la que la persona fue presentada en la línea de identificación**  
(Porcentaje)



**Circunstancias en las que se realizó la línea de identificación**  
(Porcentaje)





The background of the slide is a dark blue gradient. On the left side, there are faint, light blue line and candlestick charts. The INEGI logo is visible in the bottom left corner. The right side of the slide is a solid blue color with a large, light blue arrow pointing to the right.

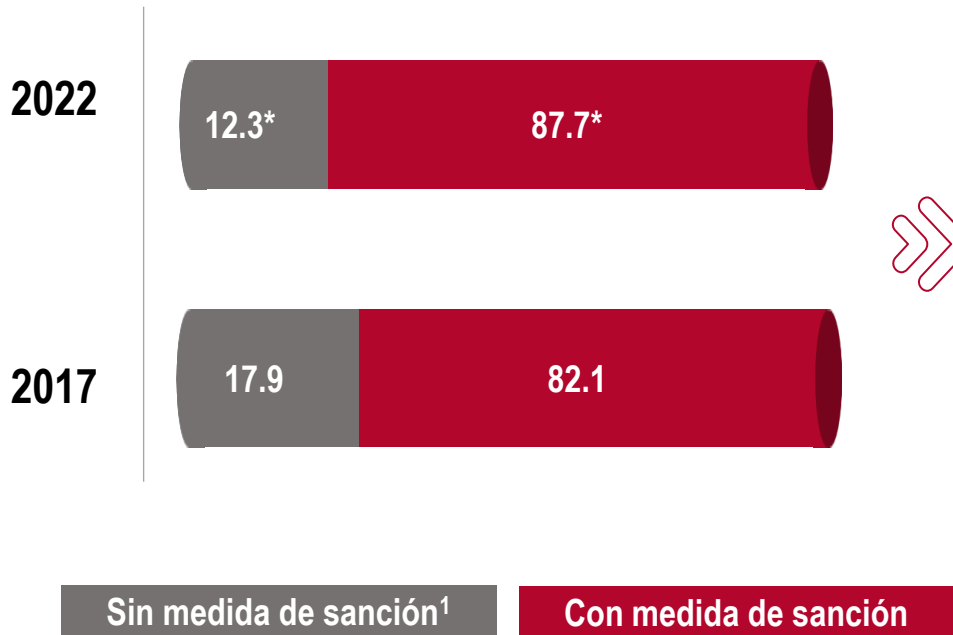
# Etapa: Proceso judicial



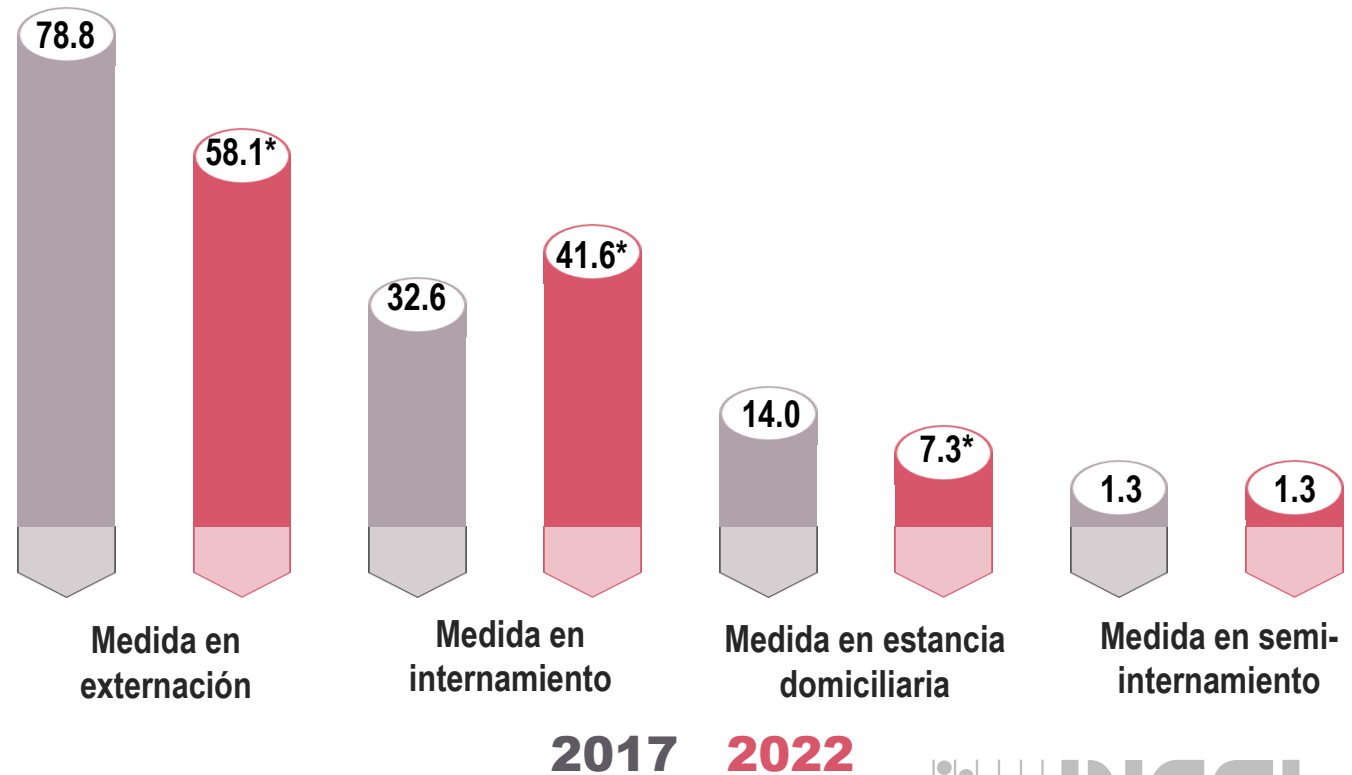
# Medidas de sanción impuestas por el Juez Penal

Hasta **2022**, **87.7%** de la población de adolescentes que se encontraba en el Sistema integral de justicia penal había recibido al menos una **medida de sanción**. De ella, **58.1%** recibió una **medida de sanción en externación**; mientras que, **41.6%** recibió **sanción en internamiento**, seguido de aquellos que recibieron **sanción en estancia domiciliaria**, con **7.3 por ciento**.

Población de adolescentes según condición de haber recibido medidas de sanción (Porcentaje)



Medidas de sanción impuestas por el Juez Penal (Porcentaje)



<sup>1</sup> Incluye "No especificado".

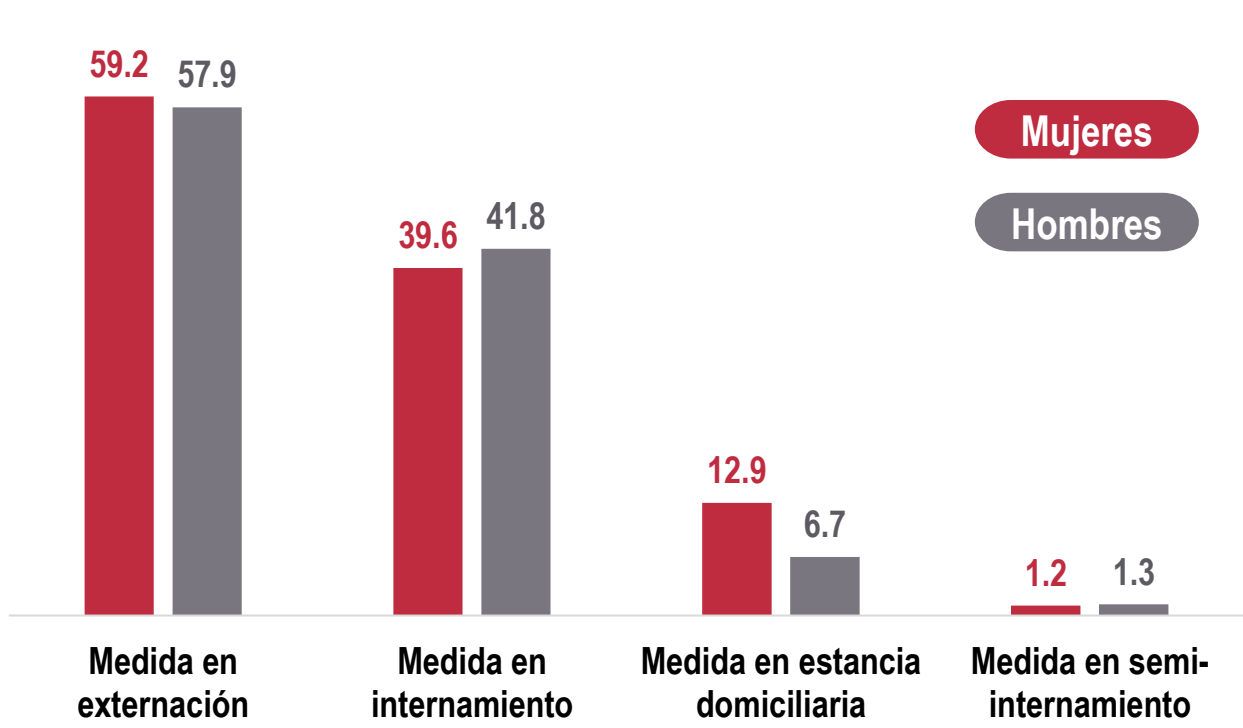
\* En estos casos **sí existió** un cambio estadísticamente significativo con respecto del ejercicio anterior.

Hasta **2022**, **91.4%** de la población de mujeres adolescentes que se encontraba en el Sistema integral de justicia penal había recibido al menos una **medida de sanción**. De ellas, **59.2%** recibió una **medida de sanción en externación**; **39.6%** recibió **sanción en internamiento**, seguido de aquellas con **sanción en estancia domiciliaria**, con **12.9 por ciento**.

**Población de adolescentes según condición de haber recibido medidas de sanción por sexo**  
(Porcentaje)



**Medidas de sanción impuestas por el Juez Penal por sexo**  
(Porcentaje)

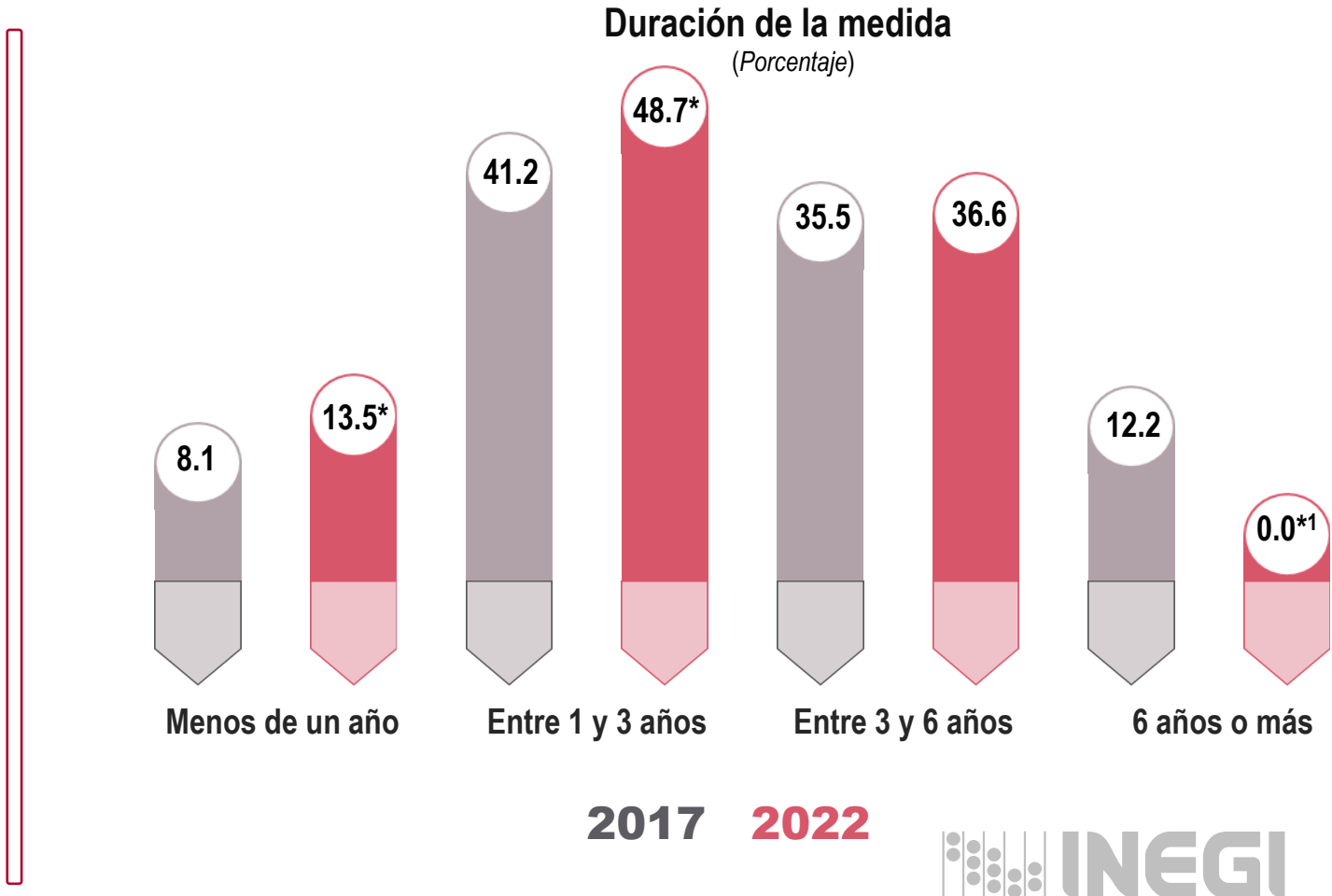
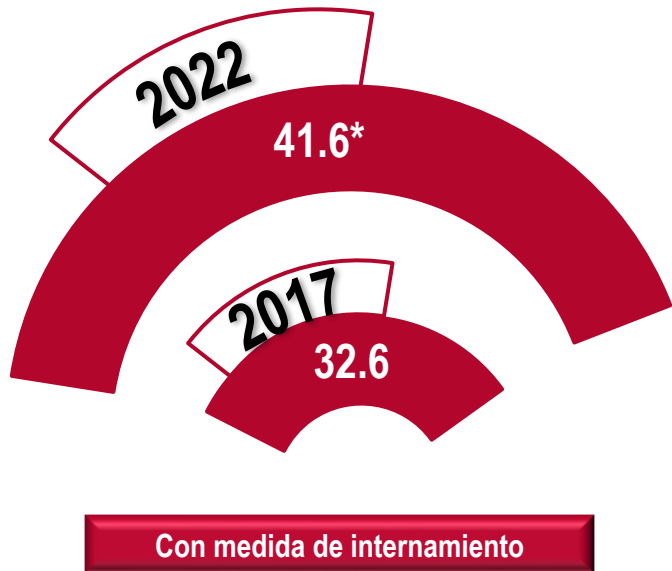


<sup>1</sup> Incluye "No especificado".

# Duración de las medidas de internamiento

Durante **2022**, de la población de adolescentes que se encontraba en el Sistema integral de justicia penal con medidas de sanción, **41.6%** recibió **medidas de sanción en internamiento**. De este porcentaje, **48.7%** obtuvo una sanción de **entre uno y tres años** de duración. Mientras que a **13.5%** se le dictó una sanción de **menos de un año en internamiento**.

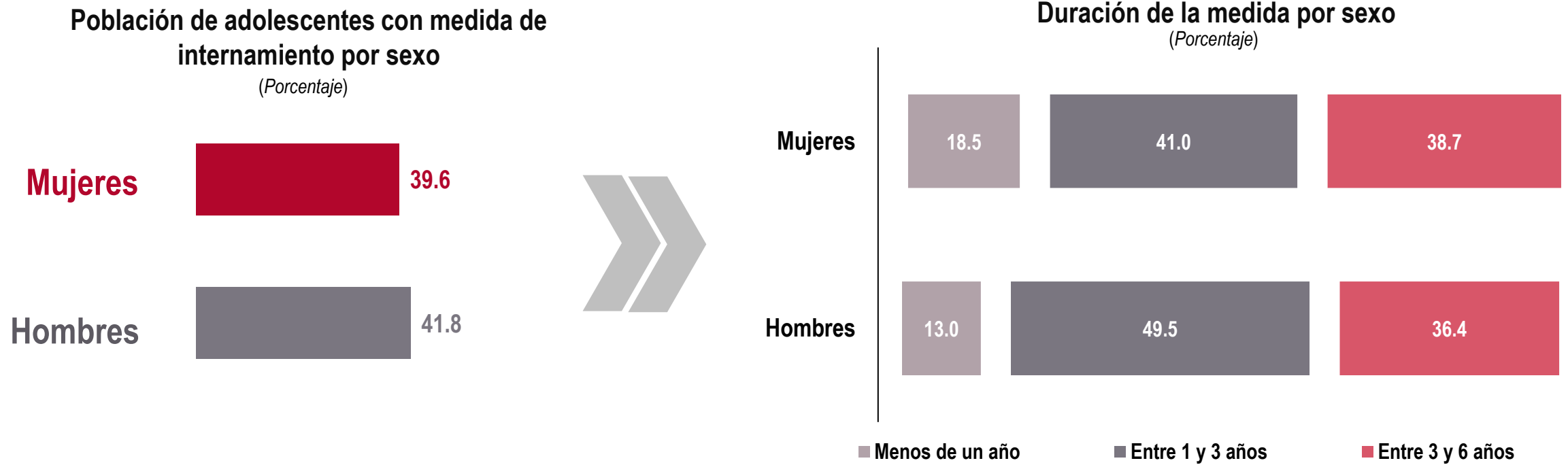
Población de adolescentes con medida de sanción en internamiento (Porcentaje)



<sup>1</sup> Estimación cualitativa sobre la posible ausencia (caso absoluto 0 y relativo 0.0%).

\* En estos casos **si existió** un cambio estadísticamente significativo con respecto del ejercicio anterior.

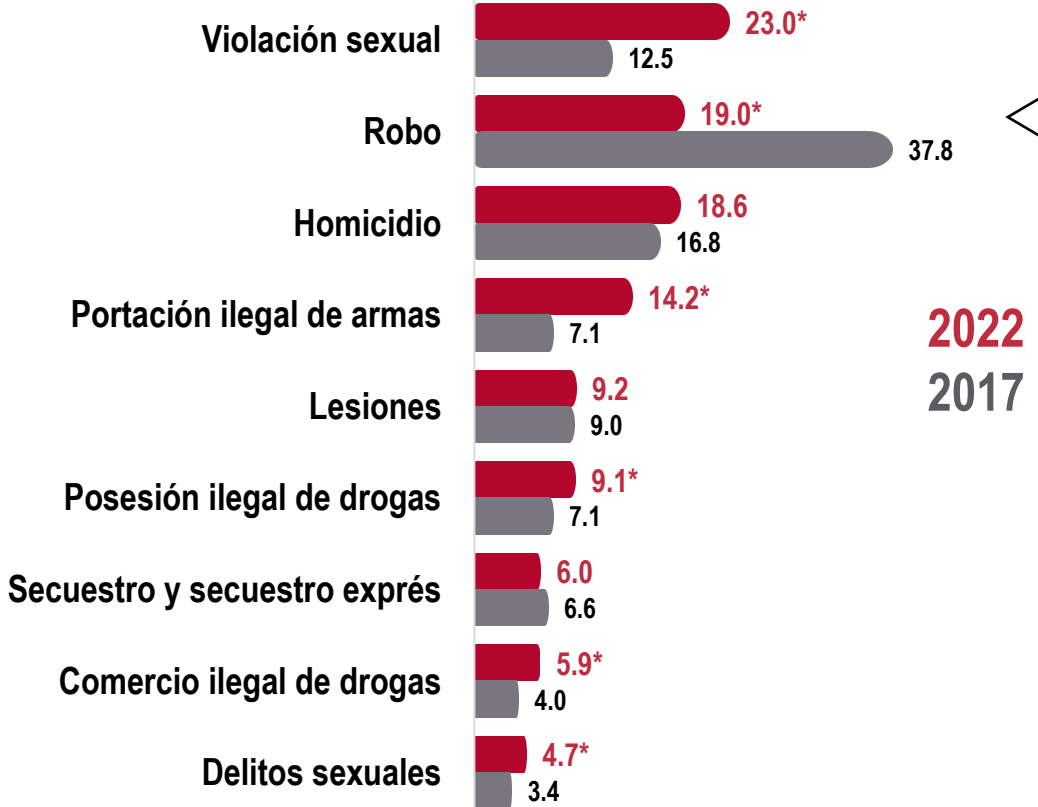
Durante **2022**, de la población de mujeres adolescentes que se encontraba en el Sistema integral de justicia penal con medidas de sanción, **39.6%** recibió **medidas de sanción en internamiento**. De este porcentaje, **41%** obtuvo una sanción de **entre uno y tres años** de duración. Mientras que a **18.5%** se le dictó una sanción de **menos de un año en internamiento**.



Durante **2022**, **23%** de la población de adolescentes que se encontraba en el Sistema integral de justicia penal que contaron con medida de sanción fue acusada por el delito de **violación sexual**, mientras que **19%** fue acusada por el delito de **robo**.

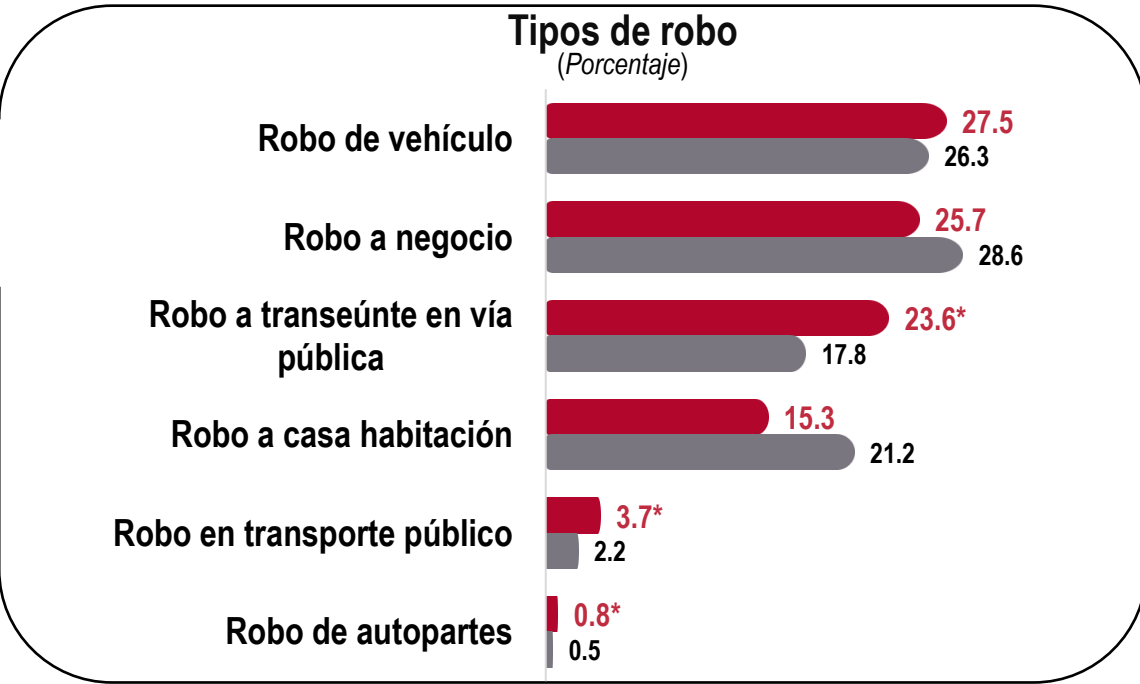
**Principales delitos por los que la población de adolescentes cumple una medida de sanción en el Sistema integral de justicia penal**

(Porcentaje)



**Tipos de robo**

(Porcentaje)

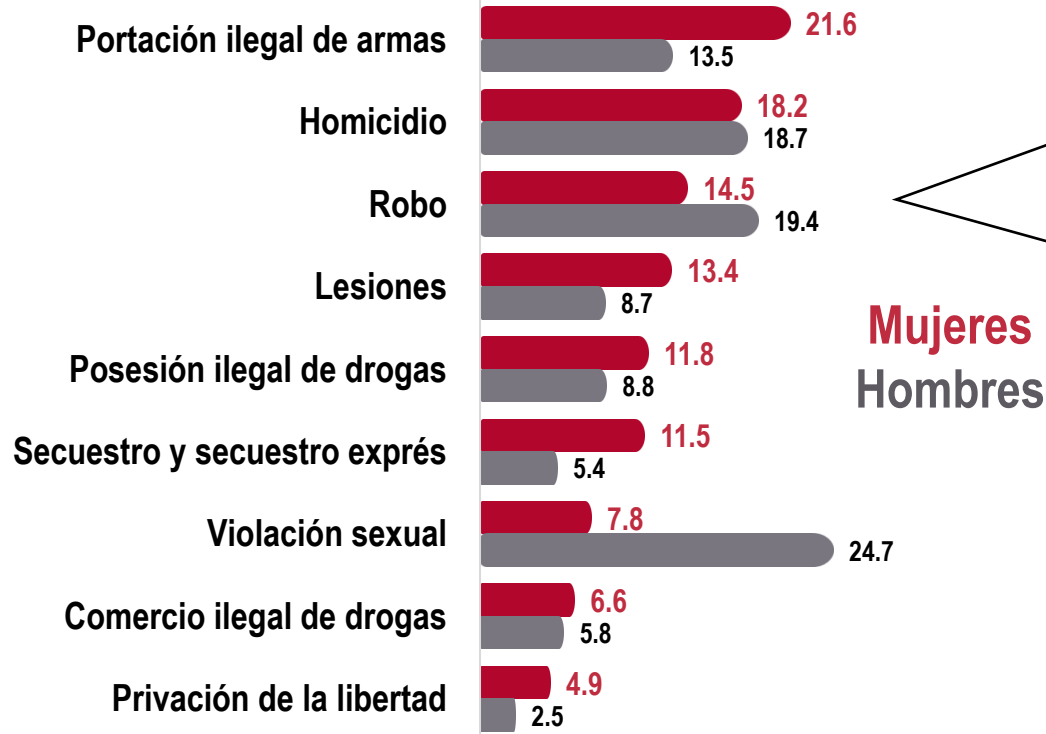


\* En estos casos sí existió un cambio estadísticamente significativo con respecto del ejercicio anterior.

**21.6%** de la población de mujeres adolescentes que se encontraba en el Sistema integral de justicia penal que con medida de sanción fue acusada por el delito de **portación ilegal de armas**, mientras que **13.5%** de la población de hombres fue acusada por este mismo delito.

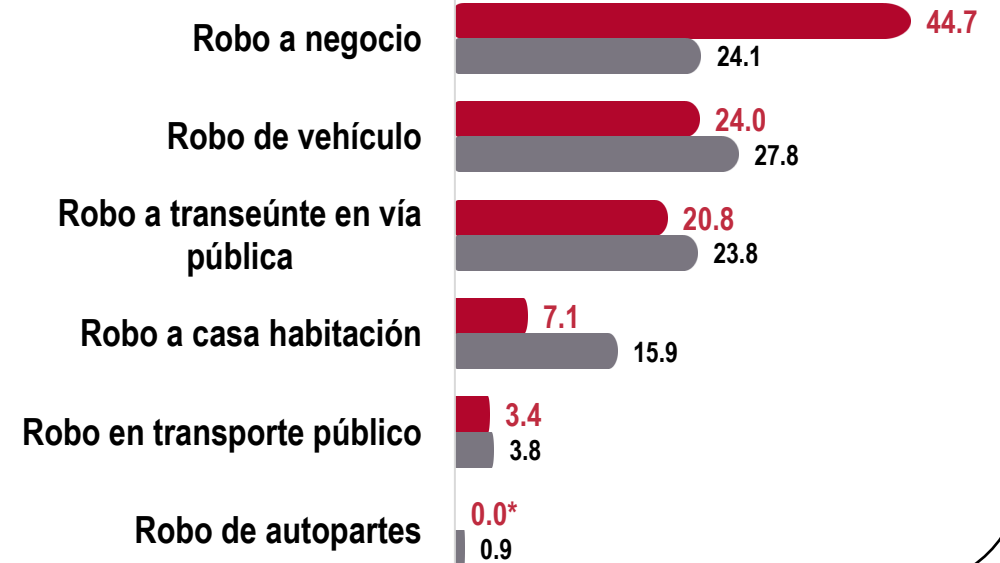
Principales delitos por los que la población de adolescentes cumple una medida de sanción en el Sistema integral de justicia penal por sexo

(Porcentaje)



Tipos de robo por sexo

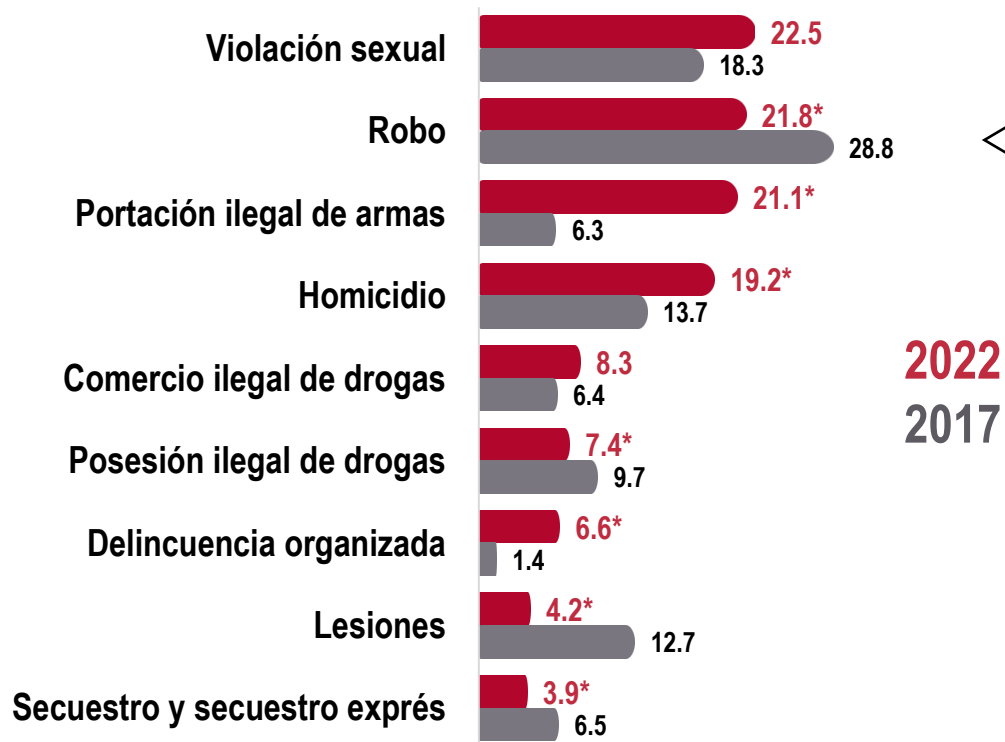
(Porcentaje)



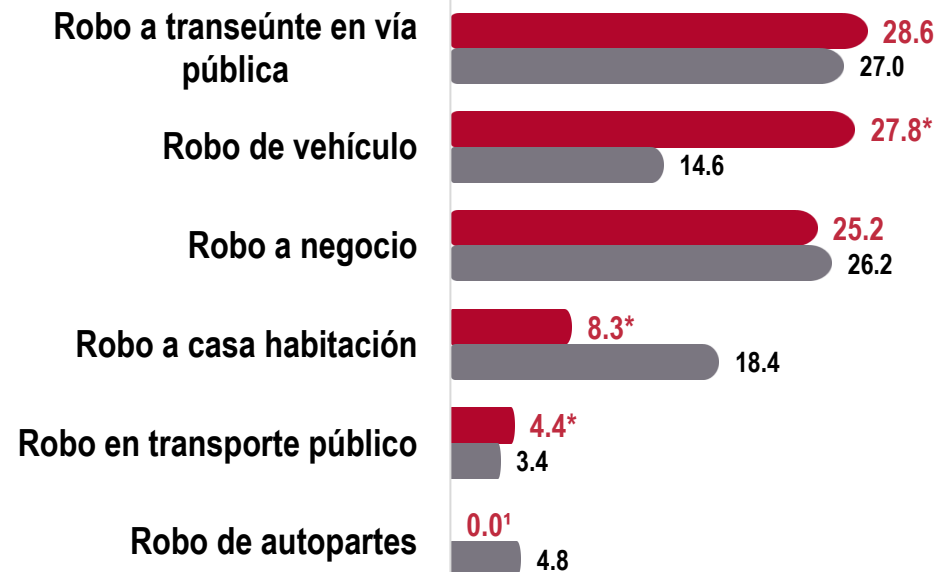
\* Estimación cualitativa sobre la posible ausencia (caso absoluto 0 y relativo 0.0%).

Durante **2022**, **22.5%** de la población de adolescentes en el Sistema integral de justicia penal procesada, fue procesada inicialmente por el delito de **violación sexual**, mientras que **21.8%** lo estaba siendo por el delito de **robo**.

Principales delitos por los que la población de adolescentes fue procesada inicialmente  
(Porcentaje)



Tipos de robo  
(Porcentaje)



<sup>1</sup> Estimación cualitativa sobre la posible ausencia (caso absoluto 0 y relativo 0.0%).

\* En estos casos **sí existió** un cambio estadísticamente significativo con respecto del ejercicio anterior.



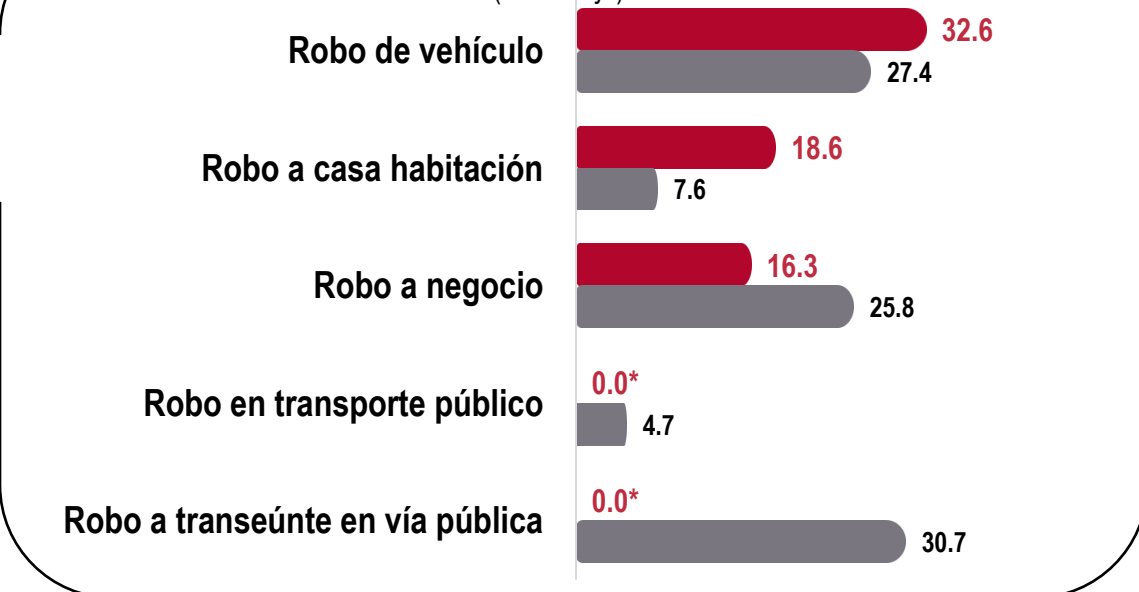
**34.2%** de la población de mujeres adolescentes que se encontraban en el Sistema integral de justicia penal procesadas, fueron procesadas inicialmente por el delito de **portación ilegal de armas**, mientras que **20.2%** de la población de hombres fueron procesados por este mismo delito.

Principales delitos por los que la población de adolescentes fue procesada inicialmente por sexo (Porcentaje)



Mujeres  
Hombres

Tipos de robo por sexo (Porcentaje)

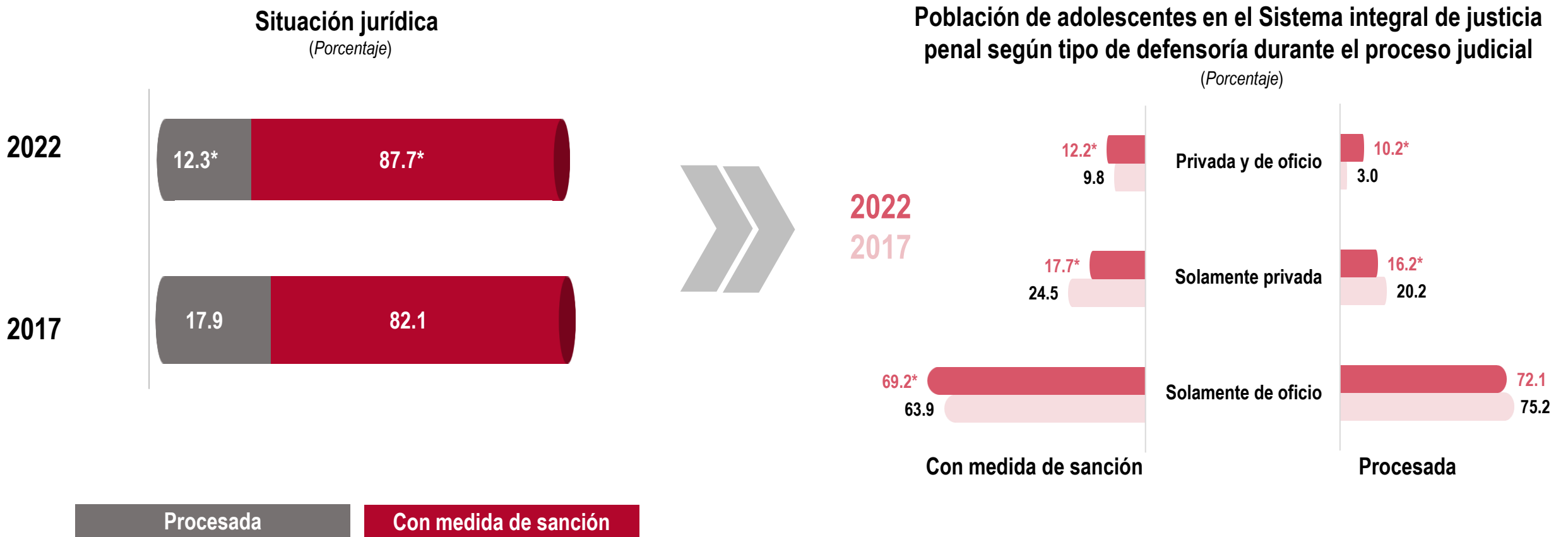


\* Estimación cualitativa sobre la posible ausencia (caso absoluto 0 y relativo 0.0%).

# Tipo de defensoría

Durante **2022**, **72.1%** de la población de adolescentes en el Sistema integral de justicia penal procesada, contó solamente con **defensoría de oficio** durante el proceso judicial.

Por otro lado, **17.7%** de la población con medida de sanción contó solamente con **defensoría privada**.



\* En estos casos **sí existió** un cambio estadísticamente significativo con respecto del ejercicio anterior.

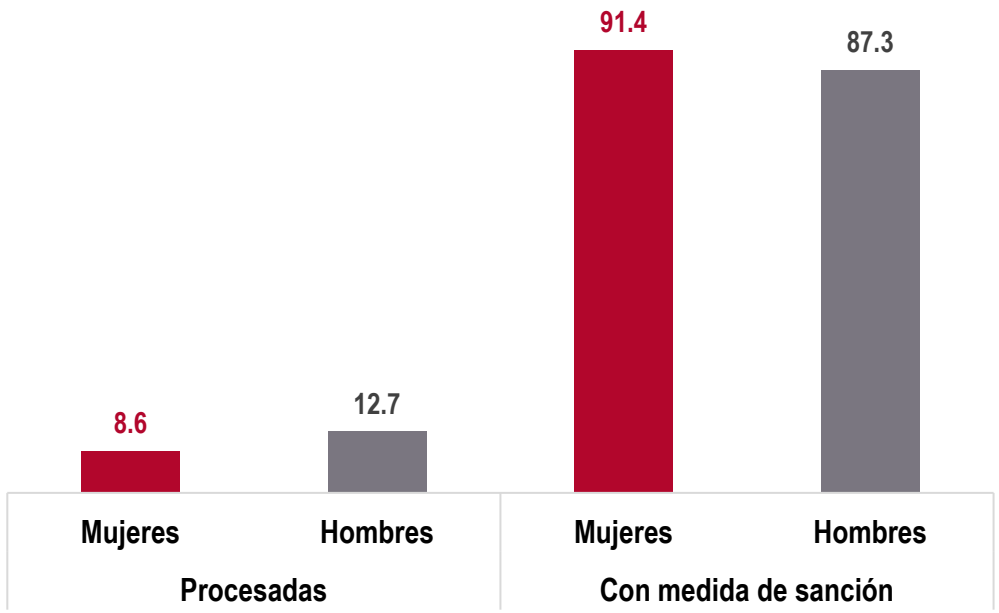
# Tipo de defensoría - Sexo

Durante **2022**, **78.5%** de la población de mujeres adolescentes en el Sistema integral de justicia penal con medida de sanción, contó solamente con **defensoría de oficio** durante el proceso judicial.

Por otro lado, **24.8%** de la población de mujeres procesadas contó solamente con **defensoría privada**.

### Situación jurídica por sexo

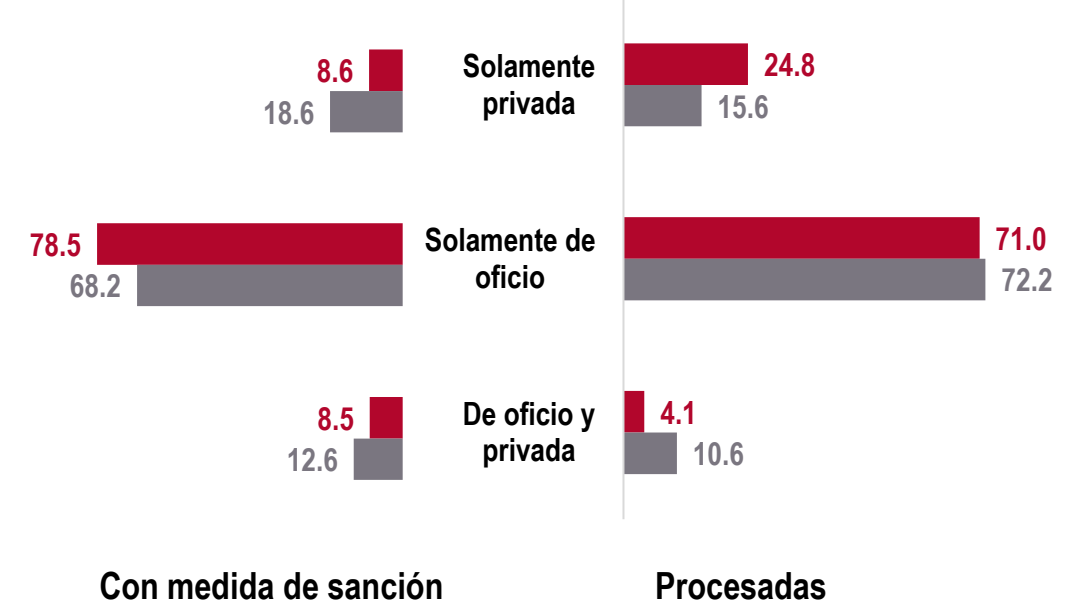
(Porcentaje)



Mujeres  
Hombres

### Población de adolescentes en el Sistema integral de justicia penal según tipo de defensoría durante el proceso judicial por sexo

(Porcentaje)



# Acciones de la defensoría – Oficio - Privada

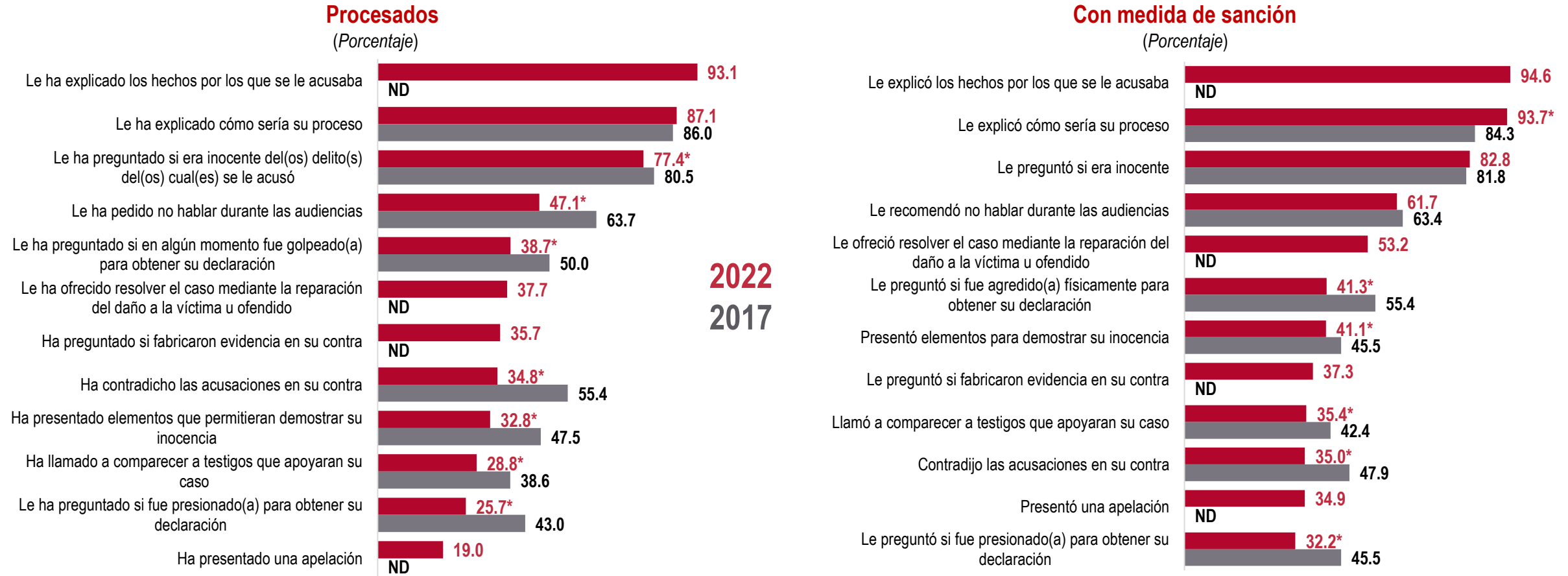
A nivel nacional, **93.1%** de la población de adolescentes procesados en el Sistema integral de justicia penal que contó solamente con **defensoría de oficio** declaró que **ésta le explicó los hechos por los que se le acusaba**.

**Población de adolescentes en el Sistema integral de justicia penal que identificó acciones realizadas por la defensoría privada o de oficio durante el proceso judicial**



A nivel nacional, **94.6%** de la población de adolescentes en el Sistema integral de justicia penal con medida de sanción que contó solamente con **defensoría de oficio** declaró que **ésta le explicó los hechos por los que se le acusaba**.

**Población de adolescentes procesados o con medida de sanción en el Sistema integral de justicia penal que identificó acciones realizadas por la defensoría de oficio durante el proceso judicial**



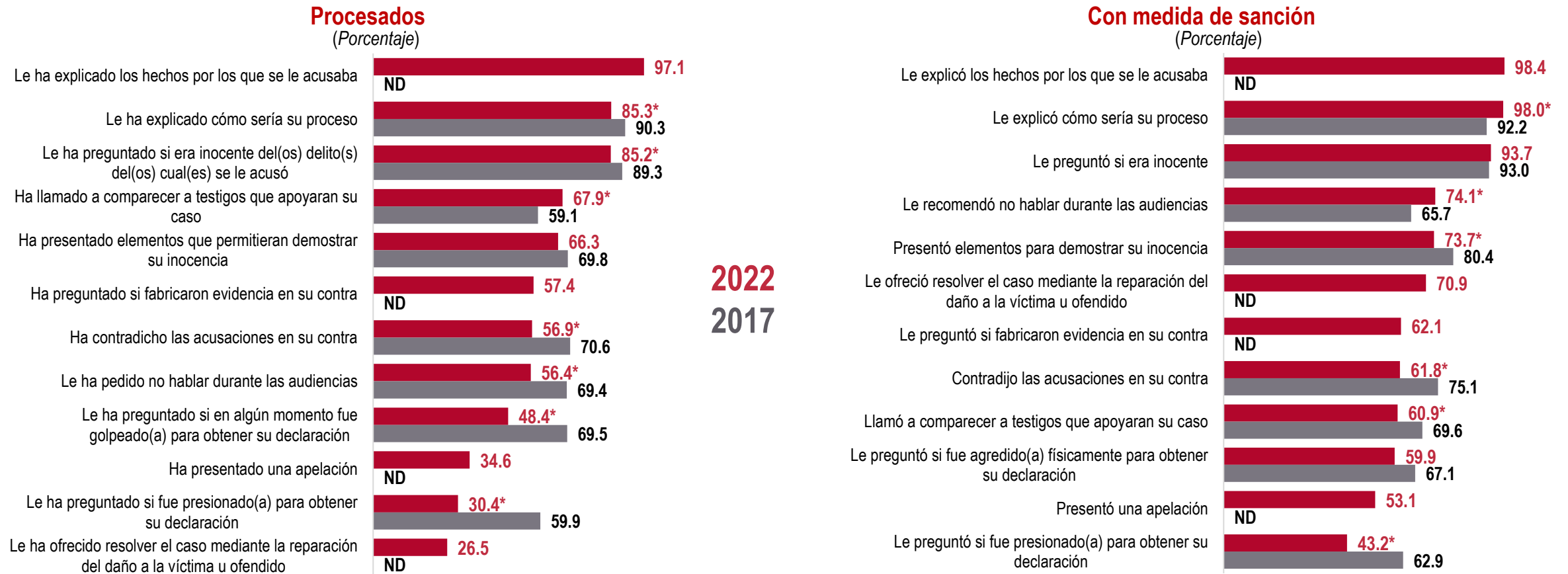
ND: No Disponible.

\* En estos casos **sí existió** un cambio estadísticamente significativo con respecto del ejercicio anterior.

# Acciones de la defensoría privada

A nivel nacional, **98.4%** de la población de adolescentes en el Sistema integral de justicia penal con medida de sanción que contó solamente con **defensoría privada** declaró que **ésta le explicó los hechos por los que se le acusaba**.

**Población de adolescentes procesados o con medida de sanción en el Sistema integral de justicia penal que identificó acciones realizadas por la defensoría privada durante el proceso judicial**



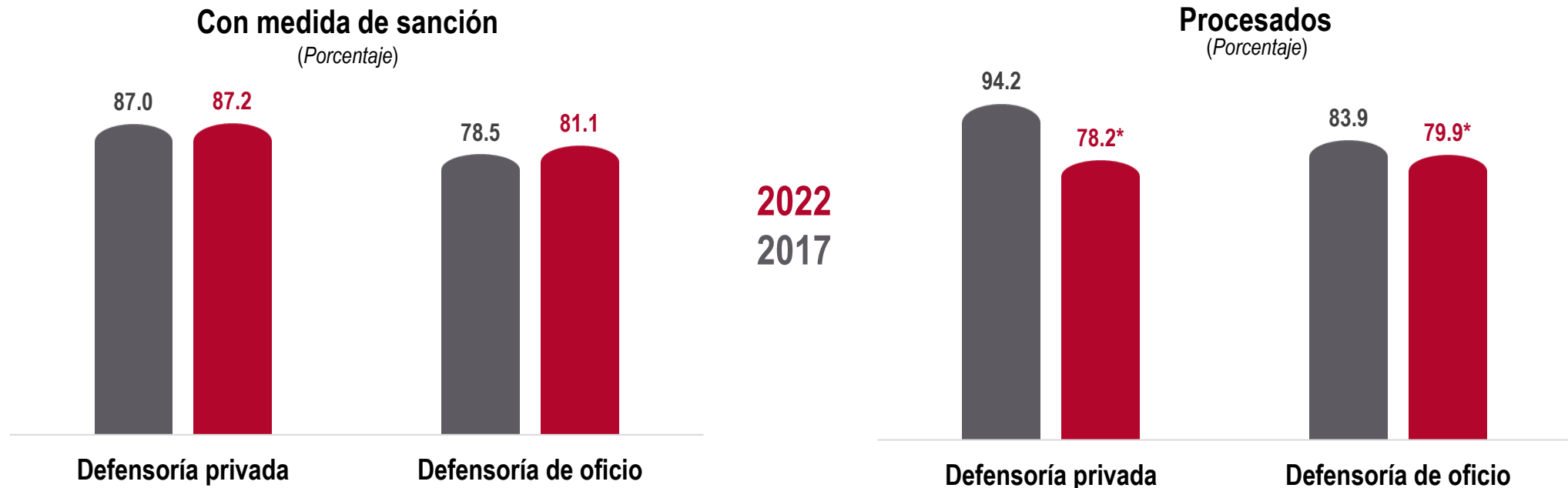
ND: No Disponible.

\* En estos casos **sí existió** un cambio estadísticamente significativo con respecto del ejercicio anterior.

A nivel nacional, **78.2%** de la población de adolescentes procesados en el Sistema integral de justicia penal que contó solamente con **defensoría privada** estuvo **satisfecha** con el desempeño de ésta.

Mientras que, **81.1%** de la población de adolescentes con medida de sanción en el Sistema integral de justicia penal que contó solamente con **defensoría de oficio** estuvo **satisfecha** con el desempeño de ésta.

Nivel de satisfacción de la población de adolescentes en el Sistema integral de justicia penal con el desempeño de la defensoría durante el proceso judicial



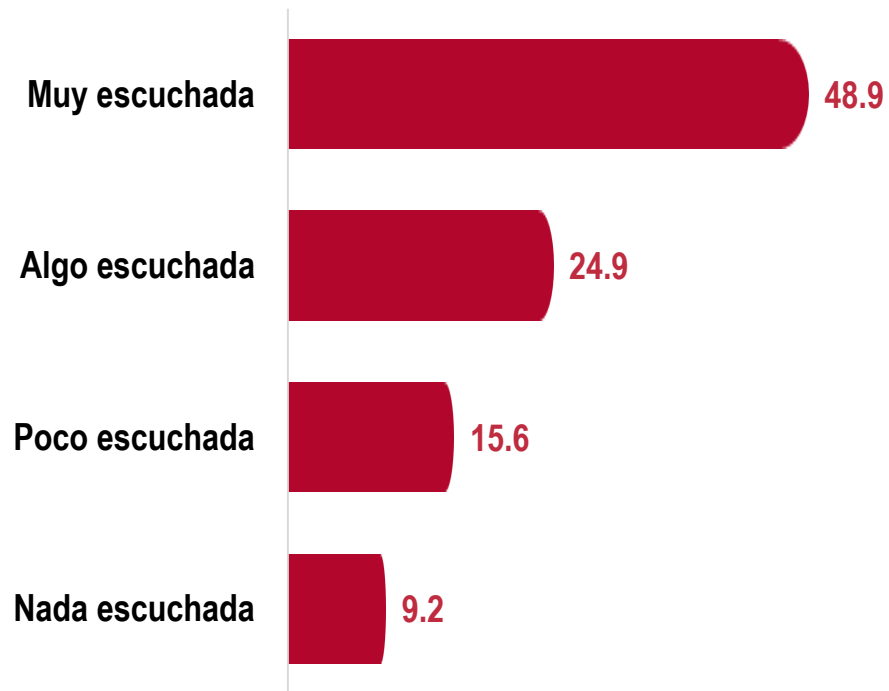
\* En estos casos **sí existió** un cambio estadísticamente significativo con respecto del ejercicio anterior.

# Percepción durante el juicio

Durante **2022**, **48.9%** de la población de adolescentes en el Sistema integral de justicia penal con medida de sanción se sintió ***muy escuchada*** por el juez durante su juicio. Por otro lado, **36.2%** considera que su medida de sanción fue ***muy justa***.

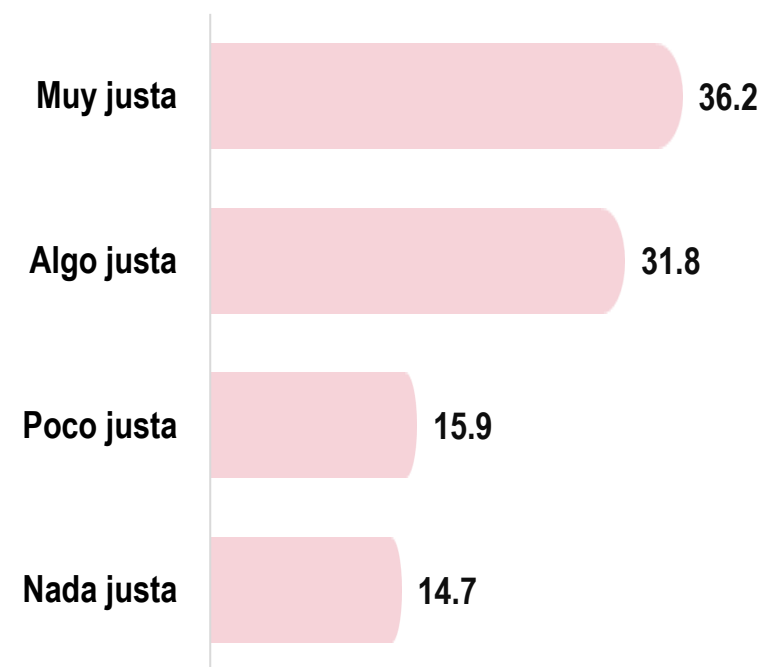
Población de adolescentes en el Sistema integral de justicia penal con medida de sanción según percepción de sentirse escuchada por el juez durante su juicio

(Porcentaje)



Población de adolescentes en el Sistema integral de justicia penal con medida de sanción según percepción respecto a la justicia que tuvo su medida de sanción

(Porcentaje)

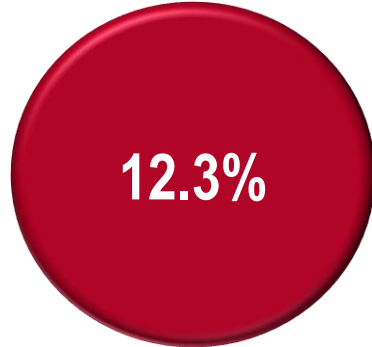




# Pruebas presentadas

Durante **2022**, **12.3%** de la población de adolescentes en el Sistema integral de justicia penal fue procesada. De ella, la parte acusadora presentó en su contra **declaraciones de la víctima** como pruebas para sustentar la acusación en **46%** de las veces, seguida de **declaraciones de testigos** con **31.4 por ciento**.

Población de adolescentes en el Sistema integral de justicia penal procesada  
(Porcentaje)



2022



Tipo de pruebas para sustentar la acusación

(Porcentaje)



# Centro de internamiento

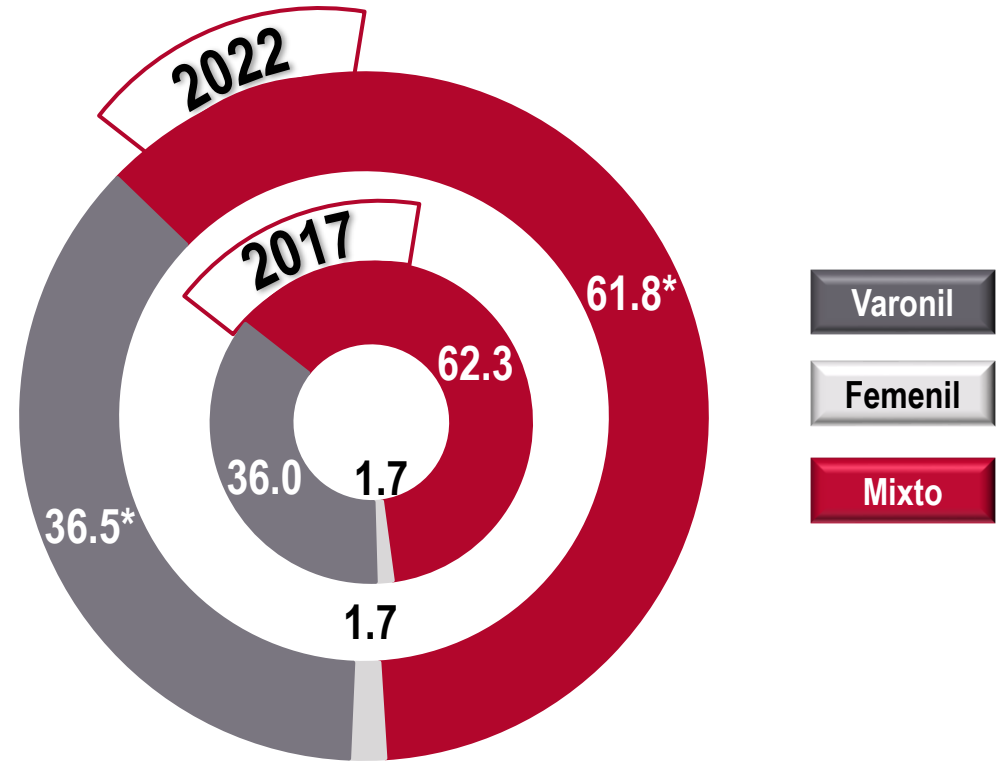
- Infraestructura,  
bienes y servicios



# Tipo de centro de internamiento

A nivel nacional, **61.8%** de la población de adolescentes que se encontraba en el Sistema integral de justicia penal con medida de internamiento<sup>1</sup> durante **2022**, estuvo en un centro **mixto**.

Población de adolescentes en el Sistema integral de justicia penal según tipo de centro de internamiento  
(Porcentaje)

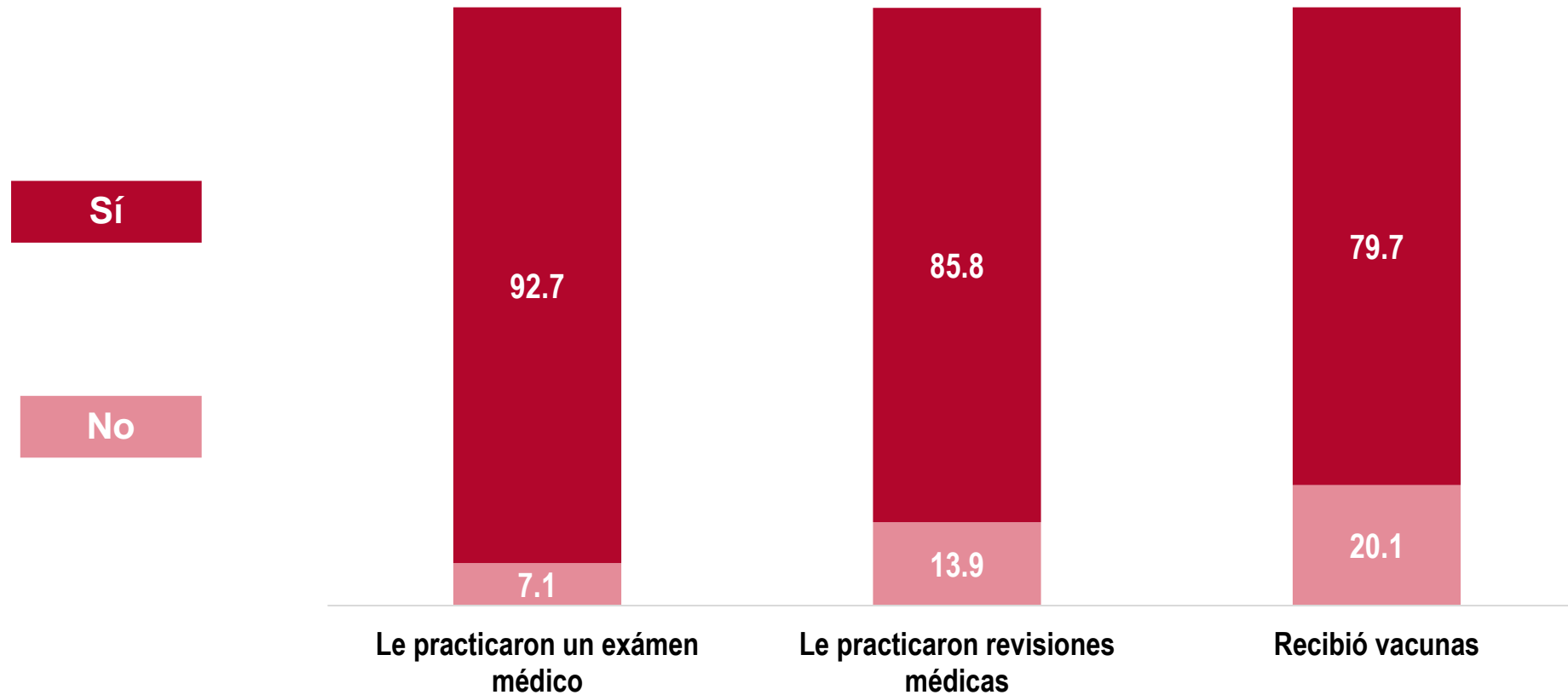


<sup>1</sup> Incluye a los adolescentes con medida de sanción de internamiento, con medida cautelar de internamiento preventivo y medida de sanción de semi-internamiento.

\* En estos casos **sí existió** un cambio estadísticamente significativo con respecto del ejercicio anterior.

**92.7%** de la población de adolescentes en el Sistema integral de justicia penal con medida en internamiento refirió habersele **practicado un examen médico** a su llegada al centro de internamiento, **85.8%** manifestó que le realizaron periódicamente **revisiones médicas** y **79.7%** declaró haber **recibido vacunas**.

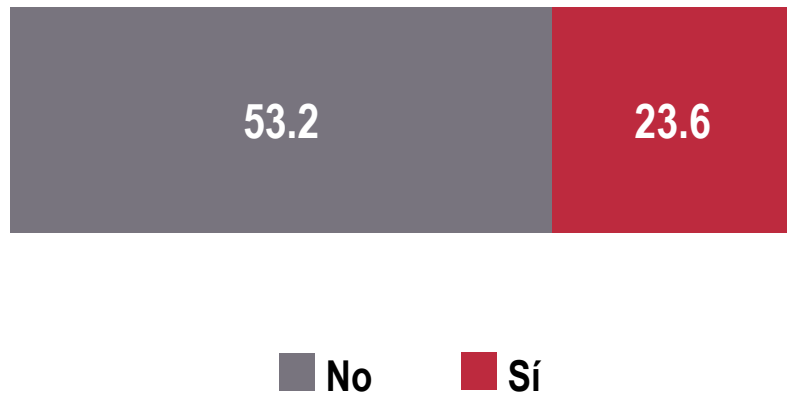
Condición de haber recibido atención médica por personal médico dentro del centro de internamiento  
(Porcentaje)



# Campañas o revisiones médicas dentro del centro de internamiento

**23.6%** de las mujeres adolescentes que se encontraron en el Sistema integral de justicia penal con medida de internamiento durante **2022**, tuvieron conocimiento sobre la **realización de campañas o revisiones médicas para detectar cáncer en la matriz y/o de senos** en el centro de internamiento. De ellas, **76.9%** se han practicado algún examen de **papanicolau<sup>1</sup>** y **57.7%** algún **examen para detectar cáncer de mama<sup>2</sup>**.

Condición de conocimiento de campañas o revisiones médicas para detectar cáncer en la matriz y/o senos  
(Porcentaje)



Tipo de revisión o examen practicado  
(Porcentaje)

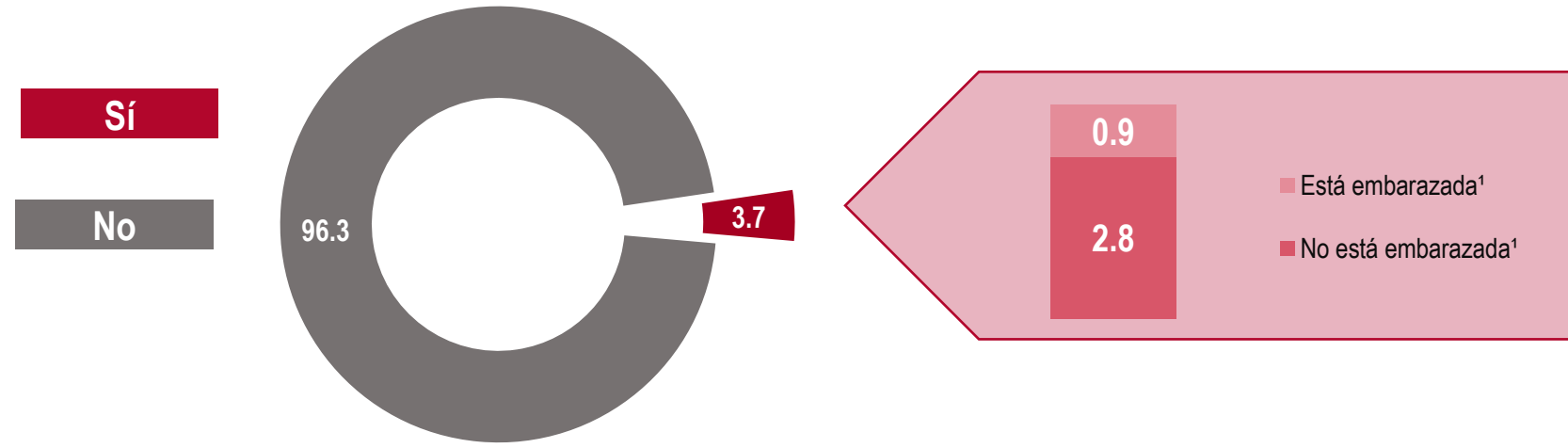


<sup>1</sup> Se refiera a "alguna revisión o examen para detectar cáncer en la matriz".

<sup>2</sup> Se refiera a "alguna revisión o examen de los senos para detectar cáncer".

Durante **2022**, **3.7%** de la población de mujeres adolescentes en el Sistema integral de justicia penal con medida de internamiento, manifestó que estuvo embarazada durante su estancia en el centro y **0.9%** señaló **estar embarazada** al momento de la entrevista.

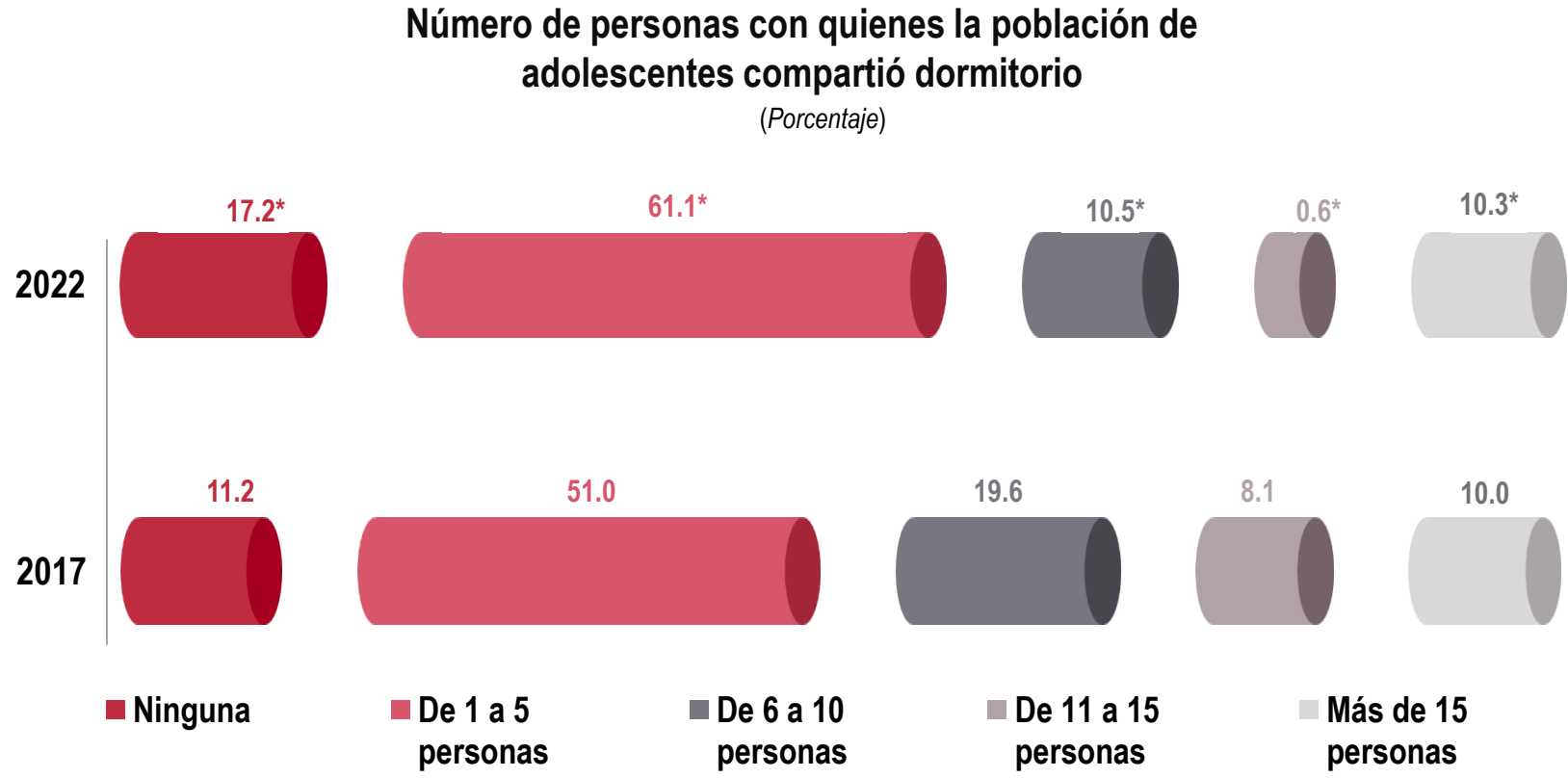
Población de mujeres adolescentes en el Sistema integral de justicia penal con medida de internamiento que ha estado embarazada durante su estancia en el centro  
(Porcentaje)



<sup>1</sup> Población de mujeres adolescentes en el Sistema integral de justicia penal embarazadas o no embarazadas en el momento del levantamiento de la encuesta.

# Distribución de la población por dormitorio

Durante **2022**, **61.1%** de la población de adolescentes en el Sistema integral de justicia penal con medida de internamiento<sup>1</sup> compartía dormitorio con **una a cinco personas**, mientras que **10.5%** lo compartió con **seis a diez personas**.

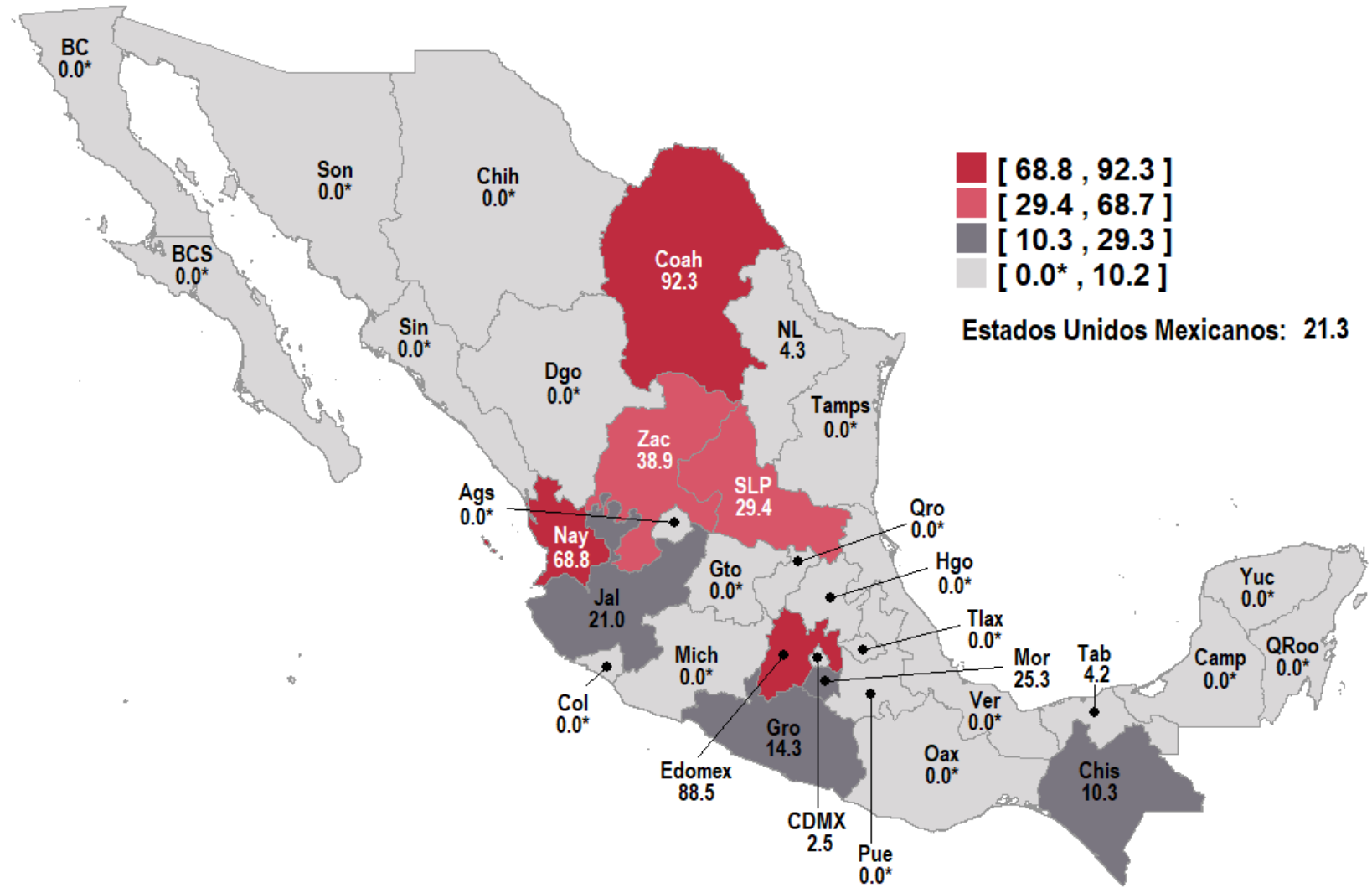


<sup>1</sup> Incluye a los adolescentes con medida de sanción de internamiento, con medida cautelar de internamiento preventivo y medida de sanción de semi-internamiento.

\* En estos casos **sí existió** un cambio estadísticamente significativo con respecto del ejercicio anterior.

# Distribución de la población por celda

**21.3%** de la población de adolescentes que se encontraba en el Sistema integral de justicia penal con medida de internamiento durante **2022** compartió su dormitorio con **más de cinco personas**.

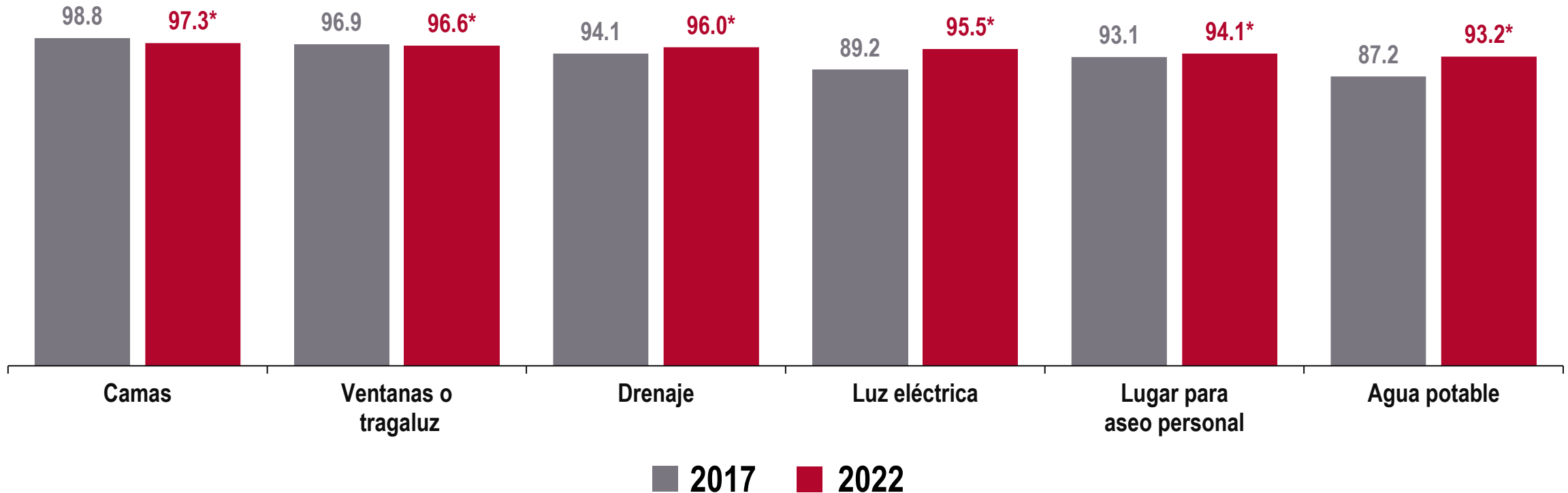


\* En estas entidades, en el momento del levantamiento de la encuesta no existieron adolescentes en centros de Internamiento compartiendo su dormitorio con más de 5 personas.



**97.3%** de la población de adolescentes que se encontraba en el Sistema integral de justicia penal durante **2022** con medida de internamiento manifestó que su dormitorio contaba con **camas**, seguido de **ventanas o tragaluz** con **96.6 por ciento**.

Porcentaje de adolescentes en el Sistema integral de justicia penal según servicios básicos en su dormitorio  
(Porcentaje)

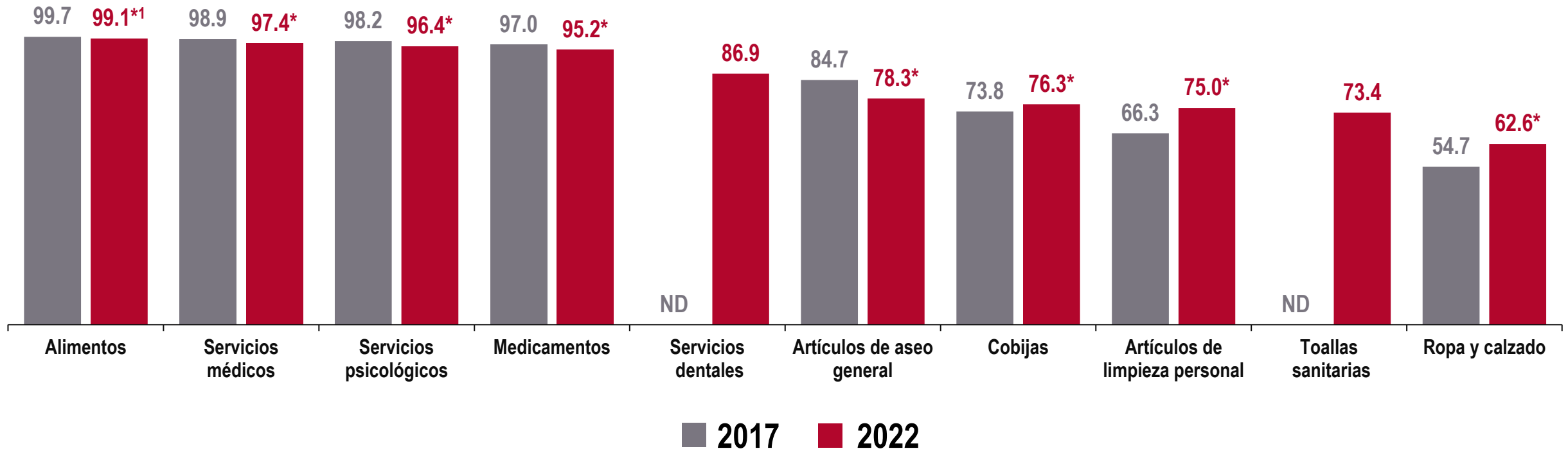


\* En estos casos **sí existió** un cambio estadísticamente significativo con respecto del ejercicio anterior.

# Bienes o servicios proporcionados por el centro

A nivel nacional, de la población de adolescentes que se encontraba en el Sistema integral de justicia penal durante **2022** con medida de internamiento que recibió algún bien o servicio básico por parte del centro de internamiento, **97.4%** recibió **servicios médicos**; seguido de **servicios psicológicos** con **96.4 por ciento**.

Bienes o servicios básicos recibidos en el centro de internamiento  
(Porcentaje)



ND: No Disponible.

<sup>1</sup> Se relativiza respecto al total de la población de adolescentes en el Sistema integral de justicia penal con medida de internamiento.

\* En estos casos **sí existió** un cambio estadísticamente significativo con respecto del ejercicio anterior.

The background features a dark blue gradient with faint, light blue line and candlestick charts overlaid. The charts show various trends, including a line graph with circular markers and a candlestick chart with rectangular bars. The overall aesthetic is modern and data-driven.

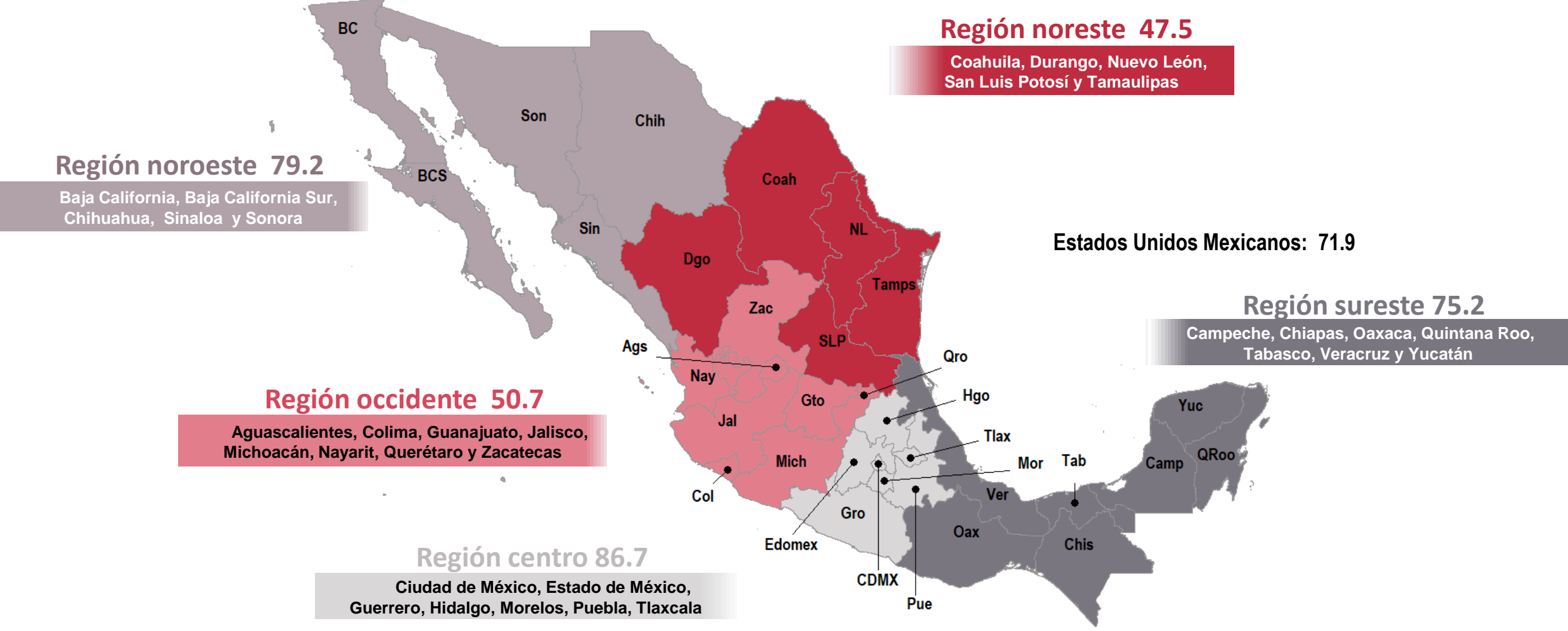
# Vida en centro de internamiento



# Separación entre adolescentes con medida de sanción,

## medida cautelar de internamiento preventivo o medida de semi-internamiento

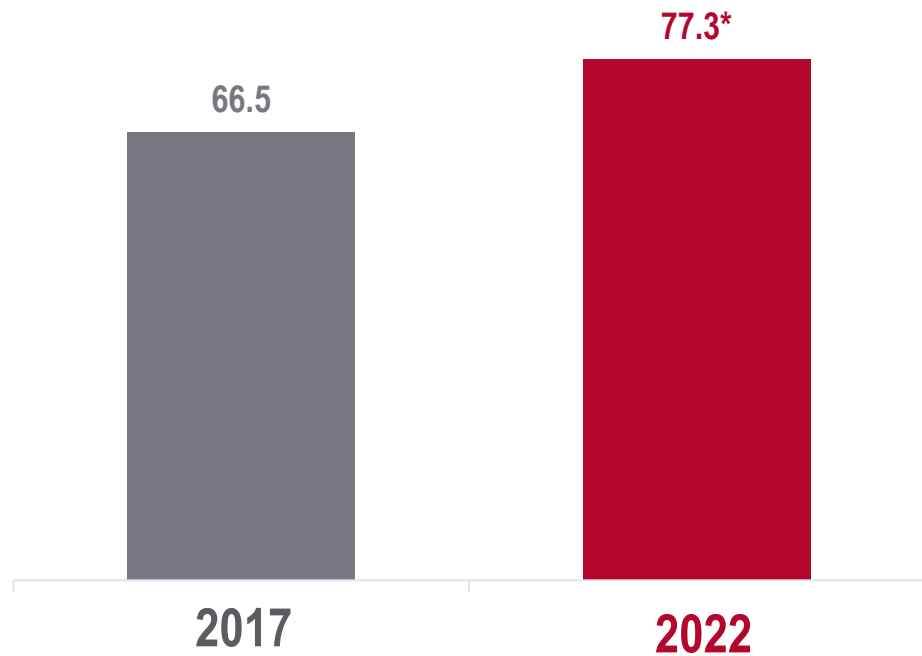
**71.9%** de la población de adolescentes que se encontraba en el Sistema integral de justicia penal con medida de internamiento durante **2022** identificó algún tipo de **separación** por parte del centro de internamiento, entre aquellos adolescentes que cuentan con **medida de sanción de internamiento** y aquellos con **medida cautelar de internamiento preventivo** o **medida de semi-internamiento**.



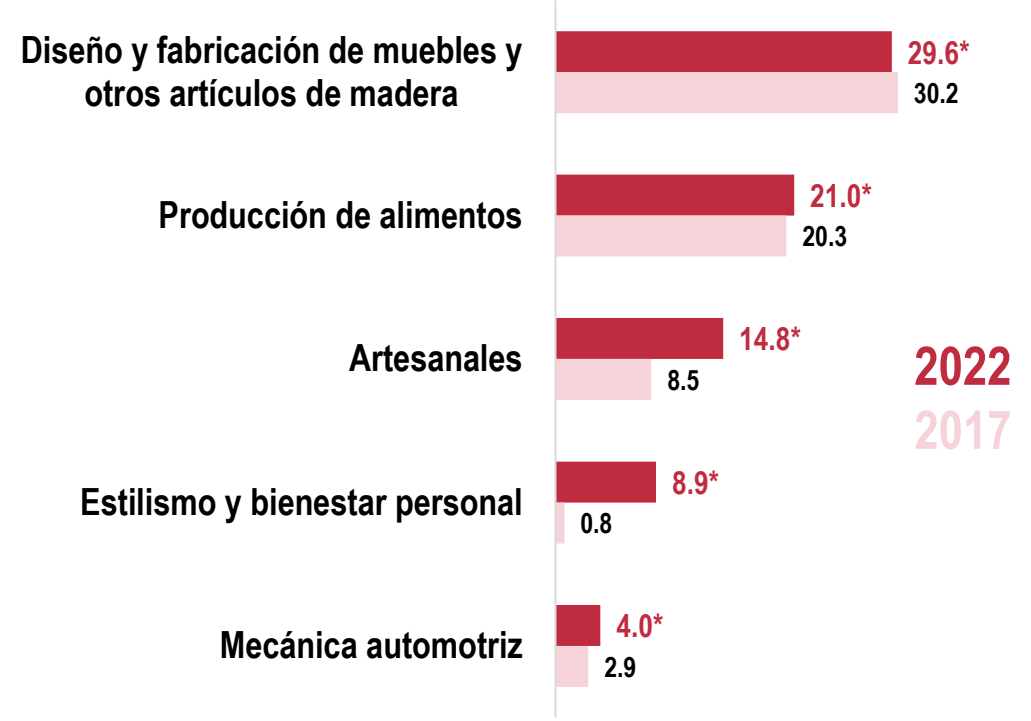
# Talleres para aprender un oficio

De la población de adolescentes en el Sistema integral de justicia penal con medida de internamiento que realizó actividades socioeducativas, **77.3%** acudió a algún taller para aprender un oficio. De ella, **29.6%** acudía al taller de **diseño y fabricación de muebles y otros artículos de madera**; mientras que **21%** tomó el taller de **producción de alimentos**.

Acudió a algún taller para aprender un oficio  
(Porcentaje)



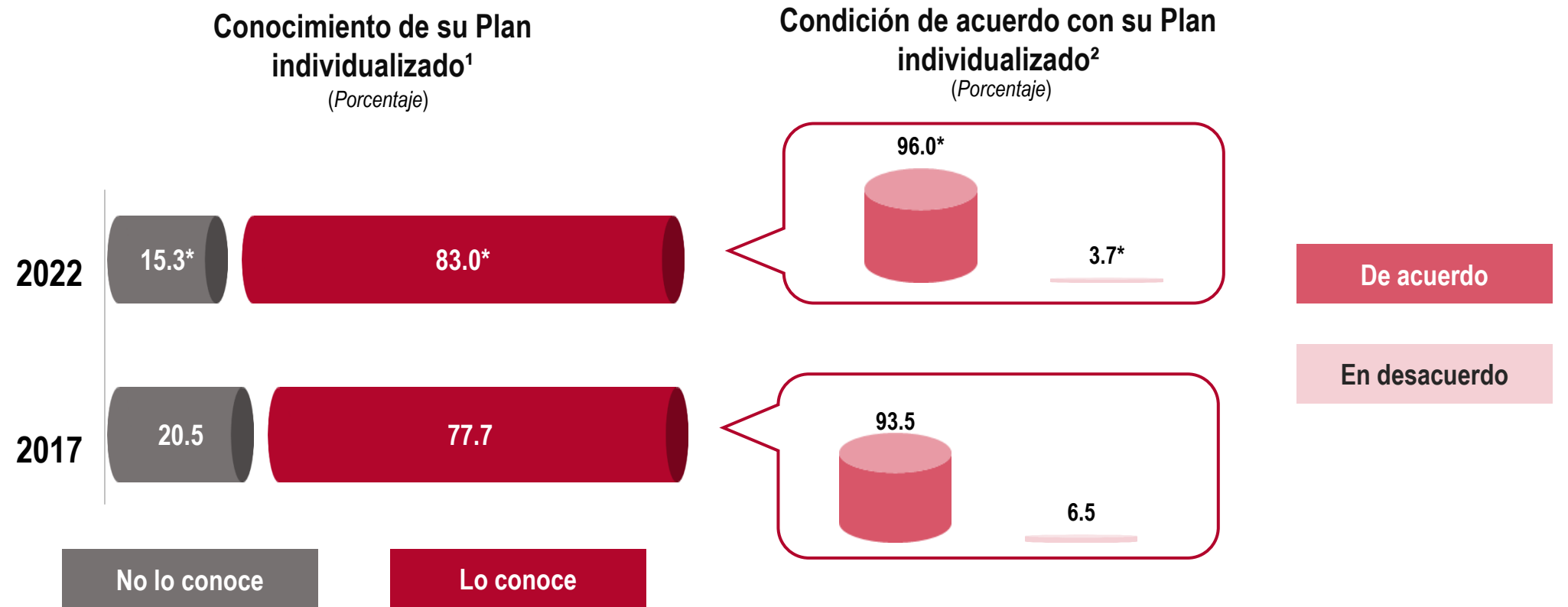
Tipo de taller para aprender un oficio  
(Porcentaje)



\* En estos casos sí existió un cambio estadísticamente significativo con respecto del ejercicio anterior.

Durante **2022**, **83%** de la población de adolescentes en el Sistema integral de justicia penal con medida de internamiento conocía su **Plan individualizado**<sup>1</sup>. Por su parte, **96%** de ellos estaba **de acuerdo** con éste.

## Adolescentes en internamiento



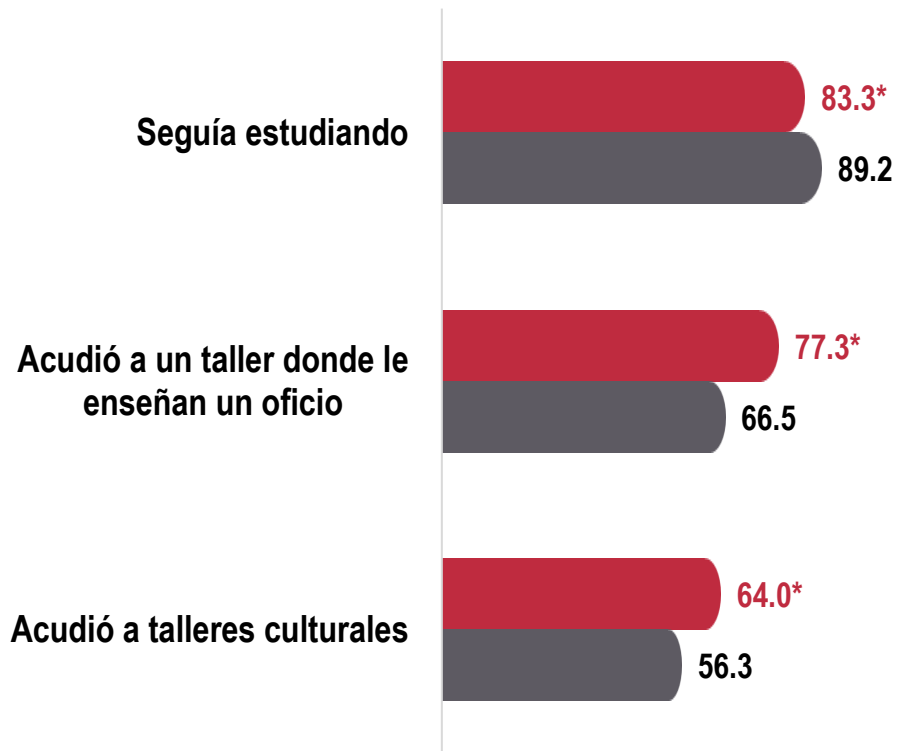
<sup>1</sup> Se refiere al Plan individualizado de actividades o ejecución.

<sup>2</sup> Se excluye a los adolescentes en internamiento preventivo.

\* En estos casos **sí existió** un cambio estadísticamente significativo con respecto del ejercicio anterior.

**83.3%** de la población de adolescentes en el Sistema integral de justicia penal con medida de internamiento que realizó actividades socioeducativas **seguía estudiando** como parte de las actividades de su medida; de la cual, **66.4%** dedicaba **hasta cinco horas** a esa actividad.

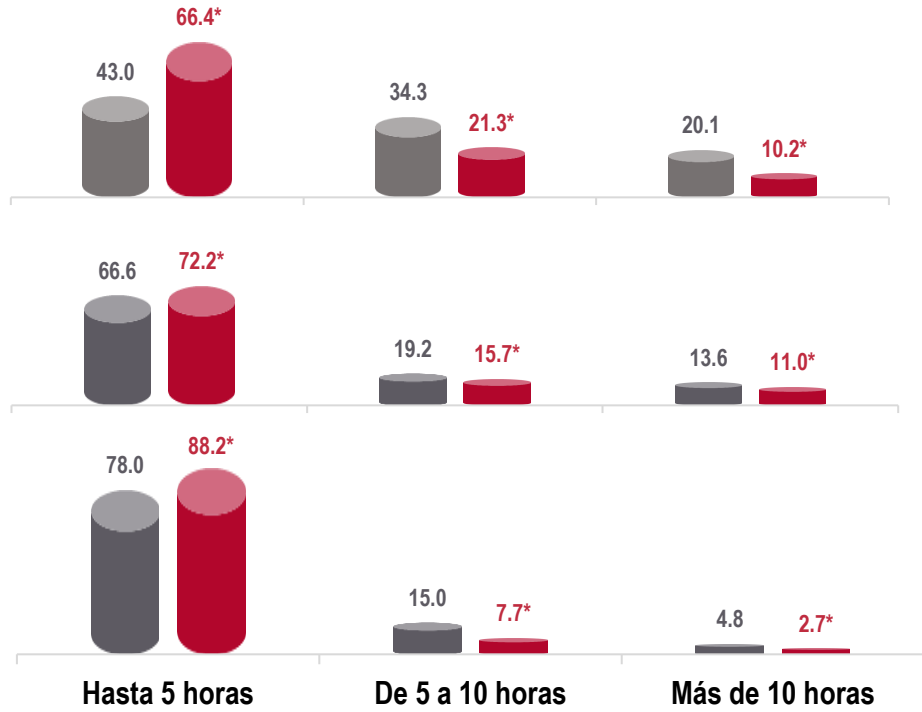
Actividades que los adolescentes en internamiento realizaron como parte de su medida  
(Porcentaje)



2022  
2017



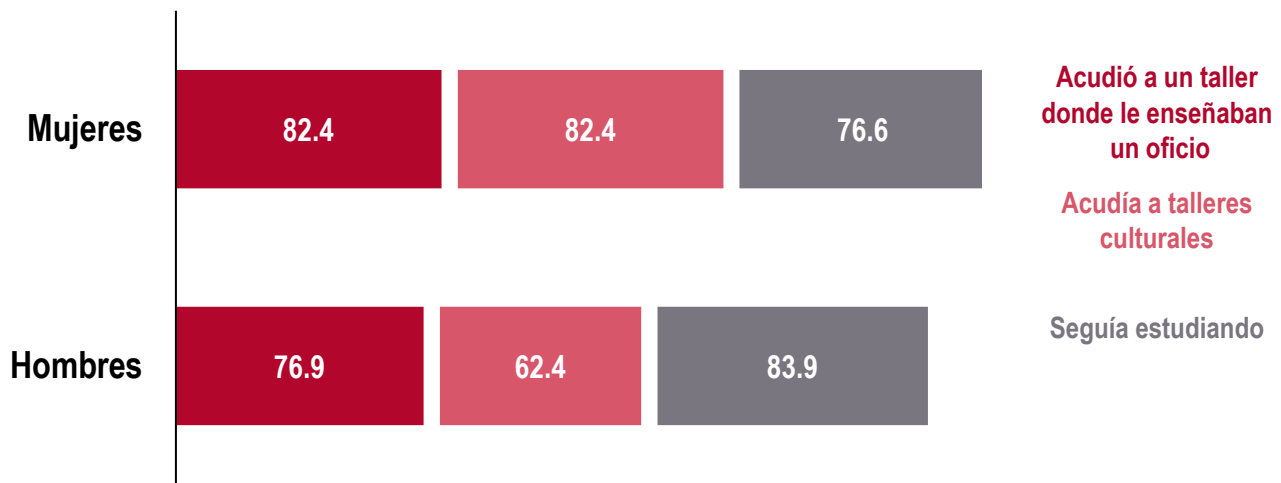
Tiempo promedio dedicado a la realización de las actividades  
(Porcentaje)



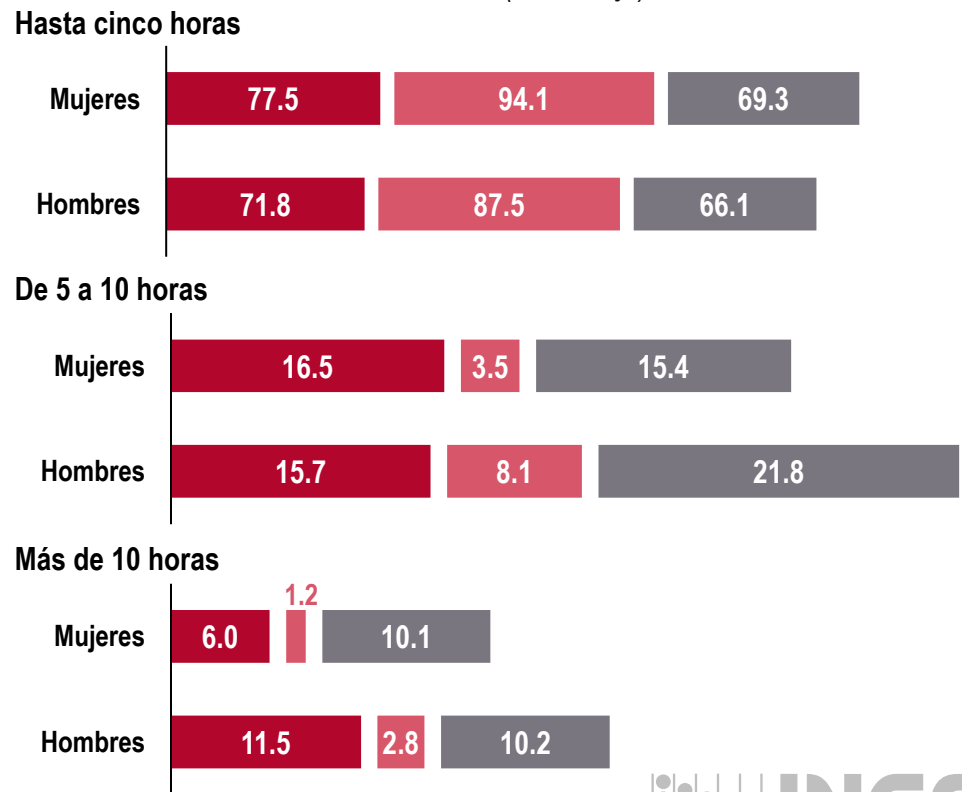
\* En estos casos sí existió un cambio estadísticamente significativo con respecto del ejercicio anterior.

**82.4%** de la población de mujeres adolescentes en el Sistema integral de justicia penal con medida de internamiento que realizó actividades socioeducativas **acudía a un taller donde le enseñaban un oficio** como parte de las actividades de su medida; de la cual, **77.5%** dedicaba **hasta cinco horas** a esa actividad.

**Actividades que los adolescentes en internamiento realizaron como parte de su medida por sexo**  
(Porcentaje)



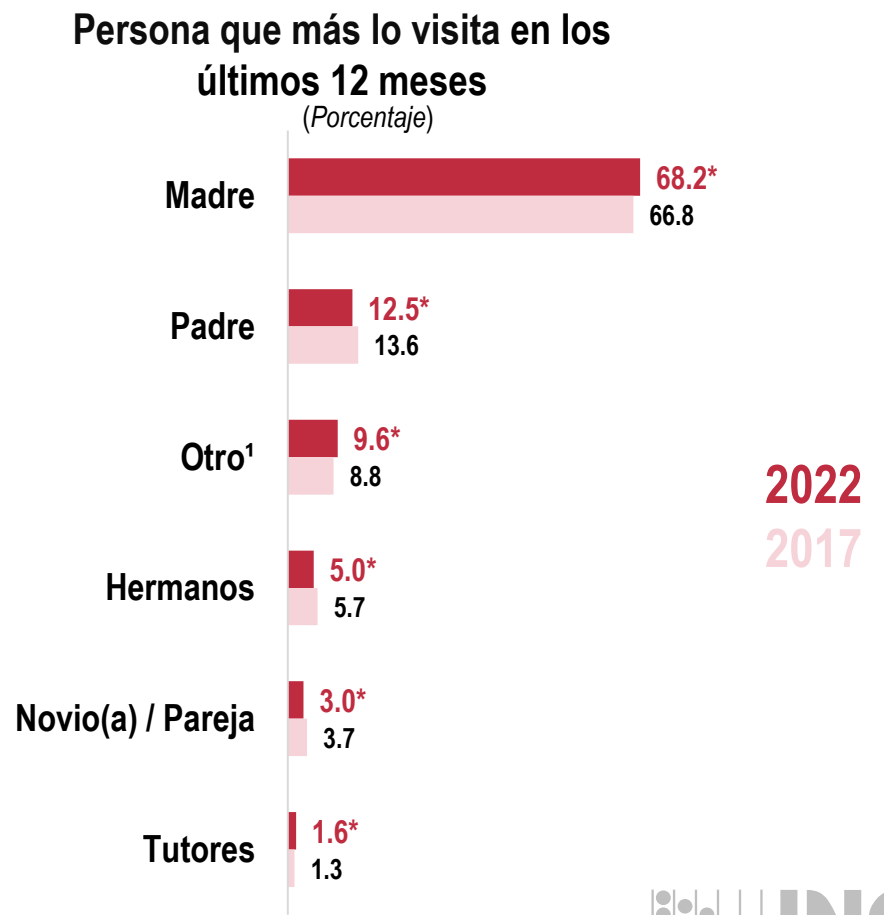
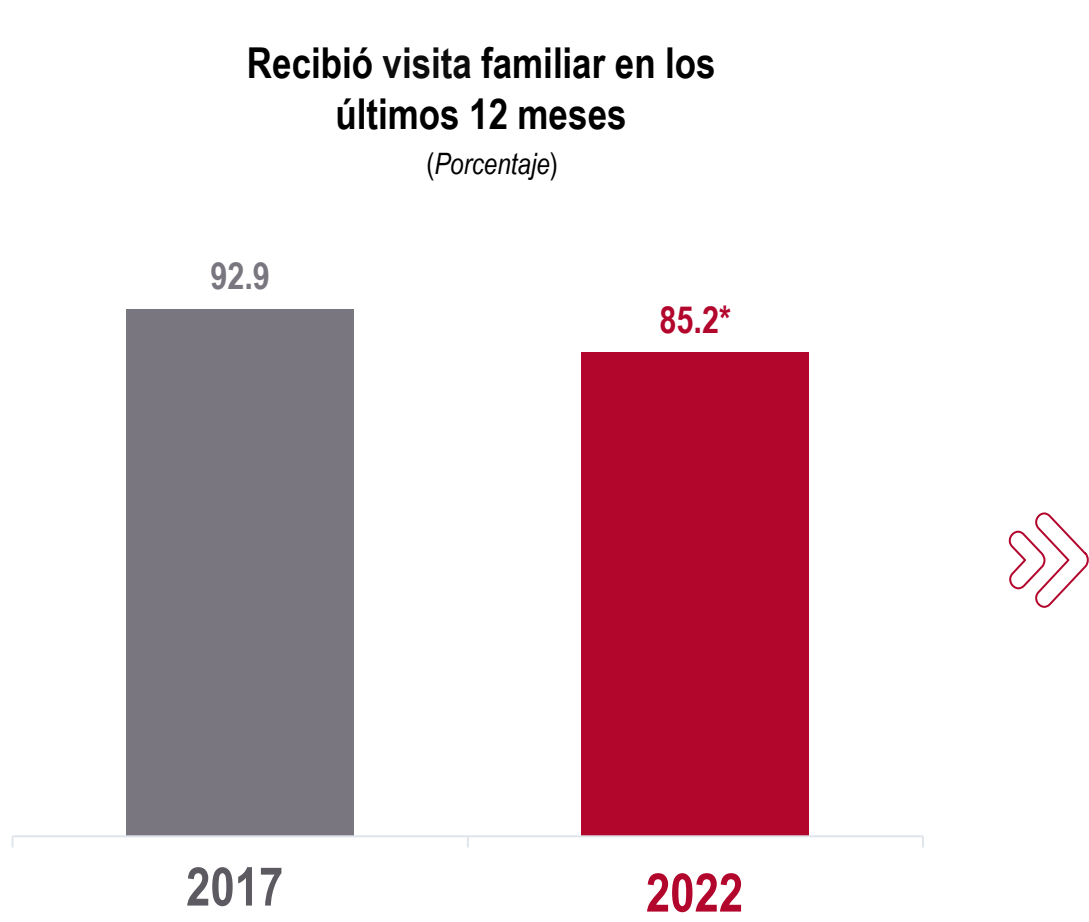
**Tiempo promedio dedicado a la realización de las actividades por sexo**  
(Porcentaje)





# Visita familiar

**85.2%** de la población de adolescentes en el Sistema integral de justicia penal con medida de internamiento recibió **visita familiar**. De ellos, **68.2%** declaró ser visitado con más frecuencia por su **madre**, seguidos de **12.5%** que fue más visitado por su **padre**.



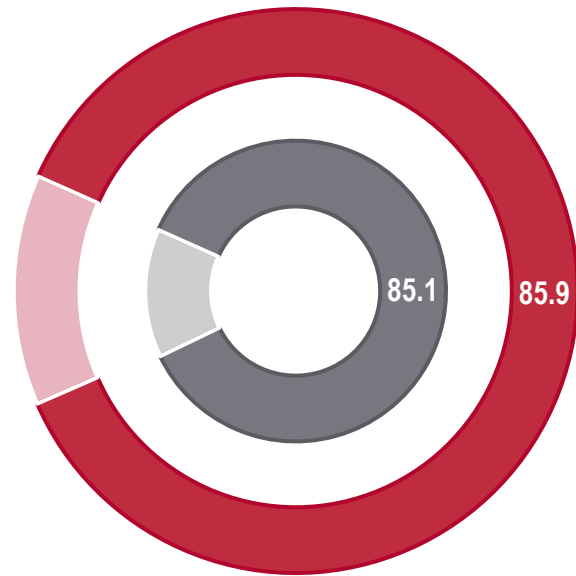
\* En estos casos **sí existió** un cambio estadísticamente significativo con respecto del ejercicio anterior.

# Visita familiar - Sexo

**85.9%** de la población de mujeres adolescentes en el Sistema integral de justicia penal con medida de internamiento recibió **visita familiar**. De la cual, **71.6%** declaró ser visitado con más frecuencia por su **madre**, seguido de **13%** que fue más visitado por su **padre**.

Recibió visita familiar en los últimos 12 meses por sexo

(Porcentaje)

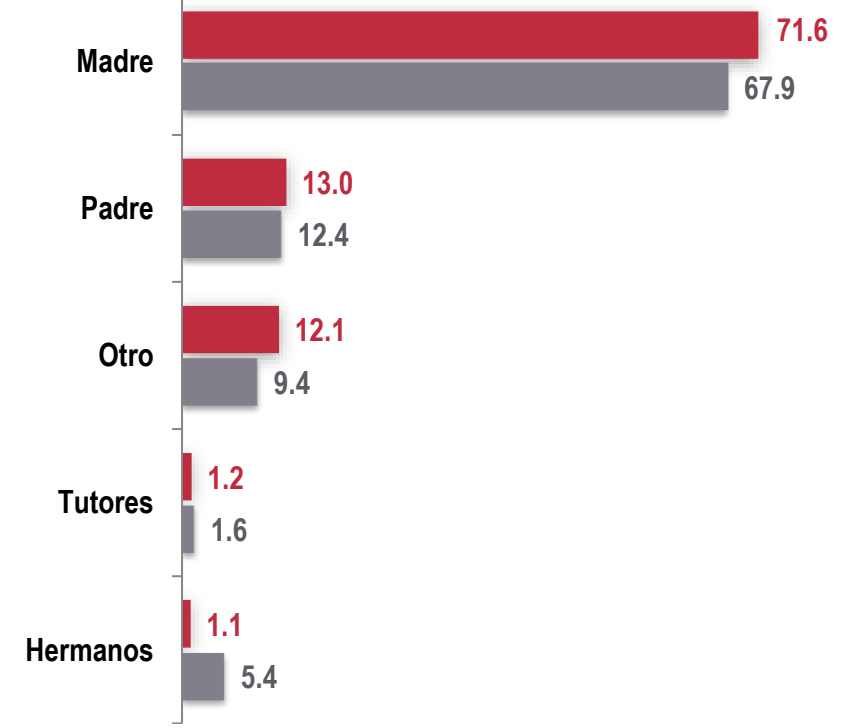


Mujeres

Hombres

Persona que más lo visita en los últimos 12 meses por sexo

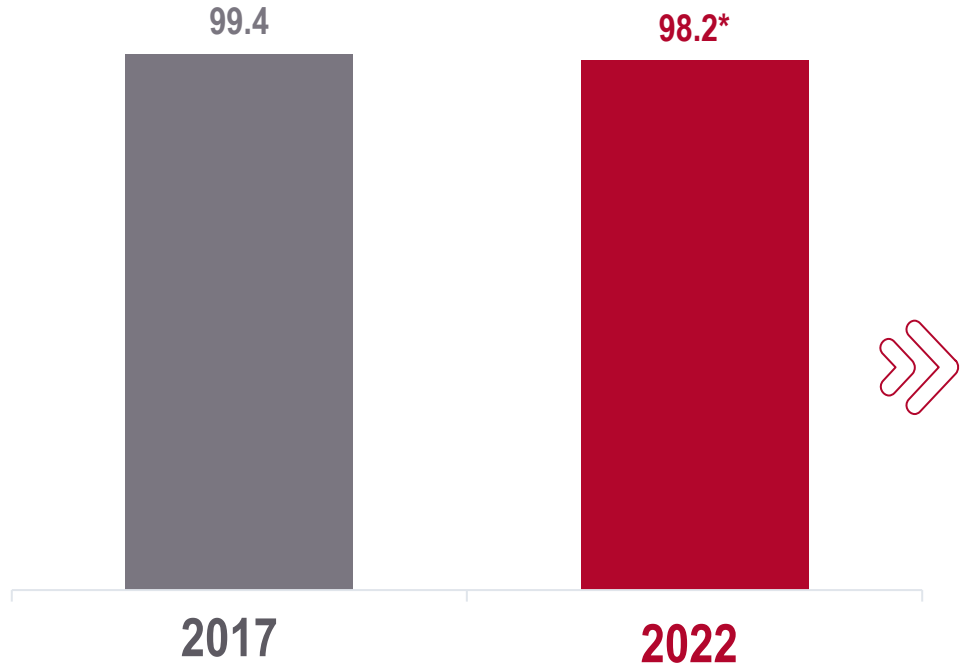
(Porcentaje)



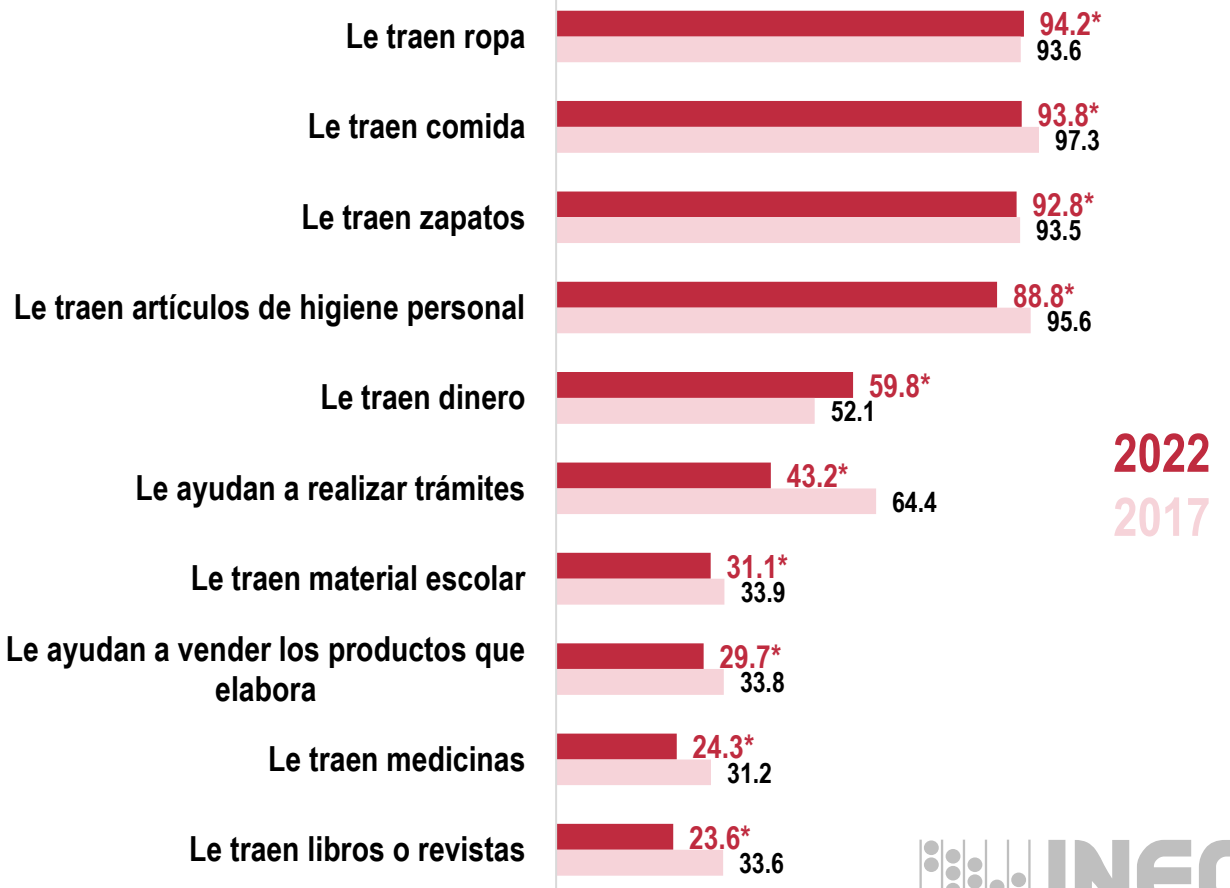
# Apoyo de visita familiar

**98.2%** de la población de adolescentes en el Sistema integral de justicia penal con medida de internamiento que tuvieron visita familiar recibió por parte de ésta algún tipo de apoyo. De la cual, **94.2%** recibió *ropa*, mientras que **93.8%** recibió *comida*.

Recibió algún apoyo de su visita en los últimos 12 meses  
(Porcentaje)



Apoyo otorgado por sus visitantes en el último año  
(Porcentaje)



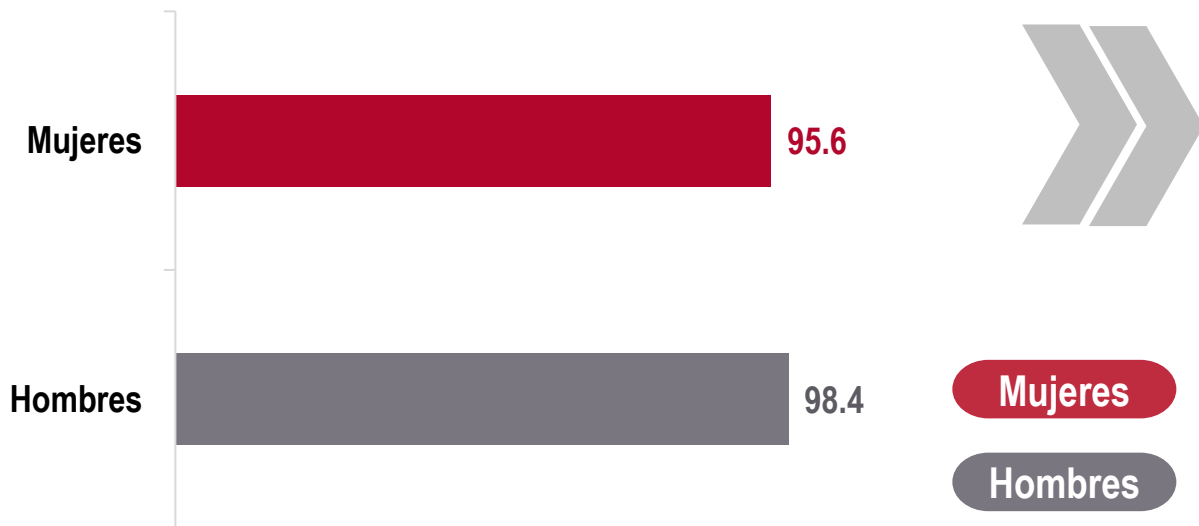
\* En estos casos sí existió un cambio estadísticamente significativo con respecto del ejercicio anterior.

# Apoyo de visita familiar - Sexo

**98.4%** de la población de hombres adolescentes en el Sistema integral de justicia penal con medida de internamiento que tuvieron visita familiar recibió por parte de ésta algún tipo de apoyo. De la cual, **94.4%** recibió **ropa**, mientras que **94.1%** recibió **comida**.

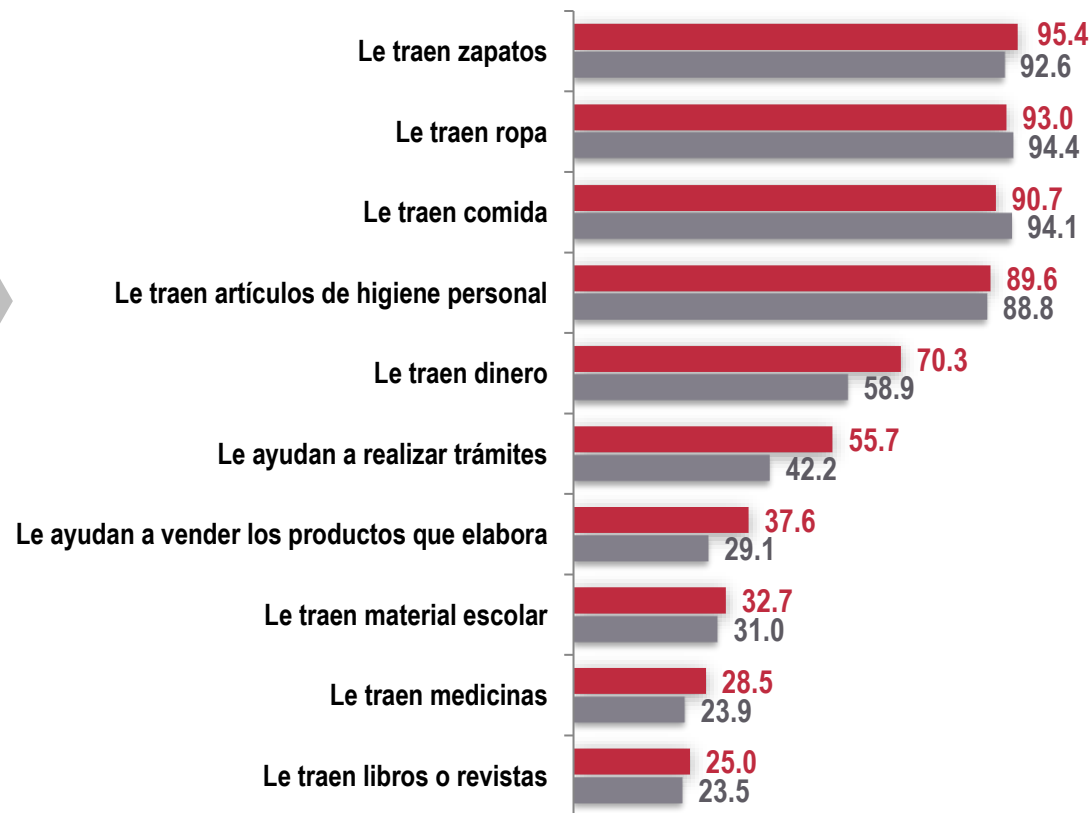
Recibió algún apoyo de su visita en los últimos 12 meses por sexo

(Porcentaje)



Apoyo otorgado por sus visitantes en el último año por sexo

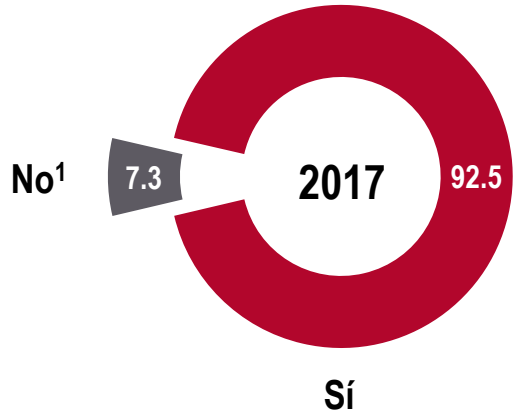

(Porcentaje)



# Terapia psicológica

Durante **2022**, **93.8%** de la población de adolescentes en el Sistema integral de justicia penal con medida de sanción de internamiento recibió **terapia psicológica** como parte de sus actividades. De ella, **93.3%** recibió **terapia individual**, **52.3%** **terapia grupal** y **29.6%** **terapia familiar**.

Recibe terapia psicológica  
(Porcentaje)



Tipo de terapia  
(Porcentaje)



Psicoterapia individual

Psicoterapia grupal

Orientación o terapia familiar



<sup>1</sup> Se excluyen casos en los que el informante no especificó si recibe o no apoyo psicológico como parte de sus actividades.

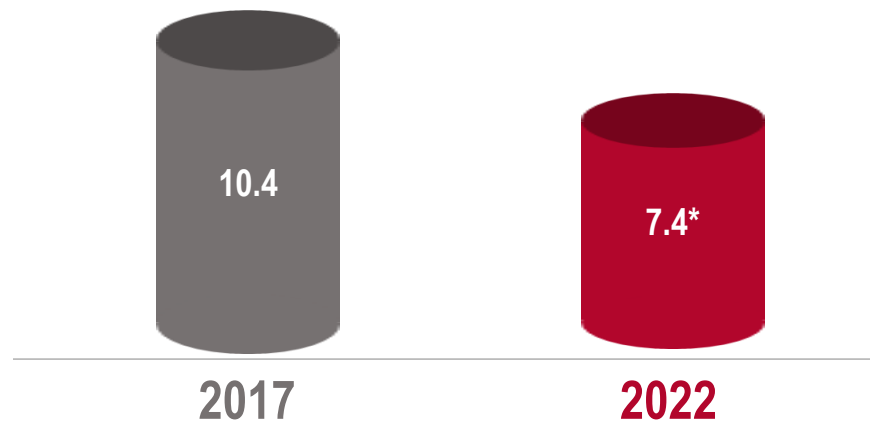
\* En estos casos **sí existió** un cambio estadísticamente significativo con respecto del ejercicio anterior.

**12.4%** de la población de adolescentes en el Sistema integral de justicia penal con medida de internamiento se sintió ***insegura dentro del centro de internamiento*** durante **2022**, mientras que **7.4%** se sintió ***insegura en su dormitorio***.

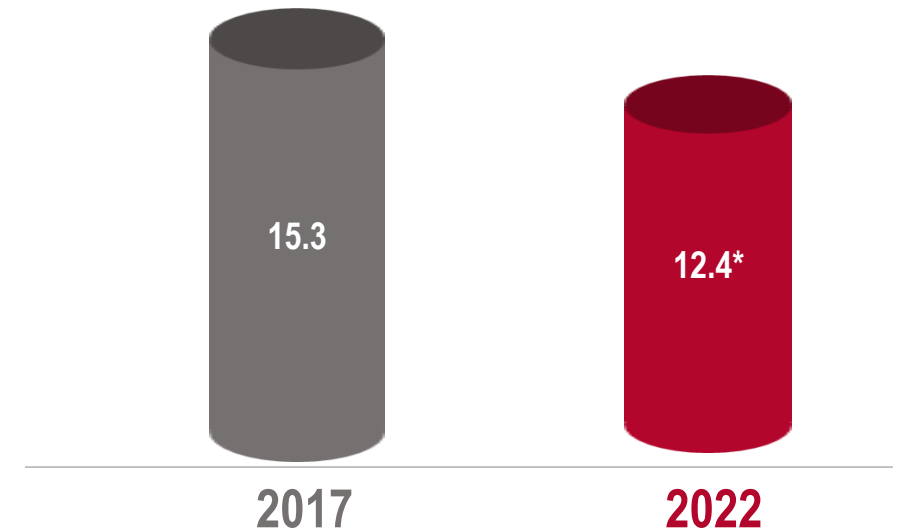
## Percepción de inseguridad en el entorno

(Porcentaje)

### Dormitorio



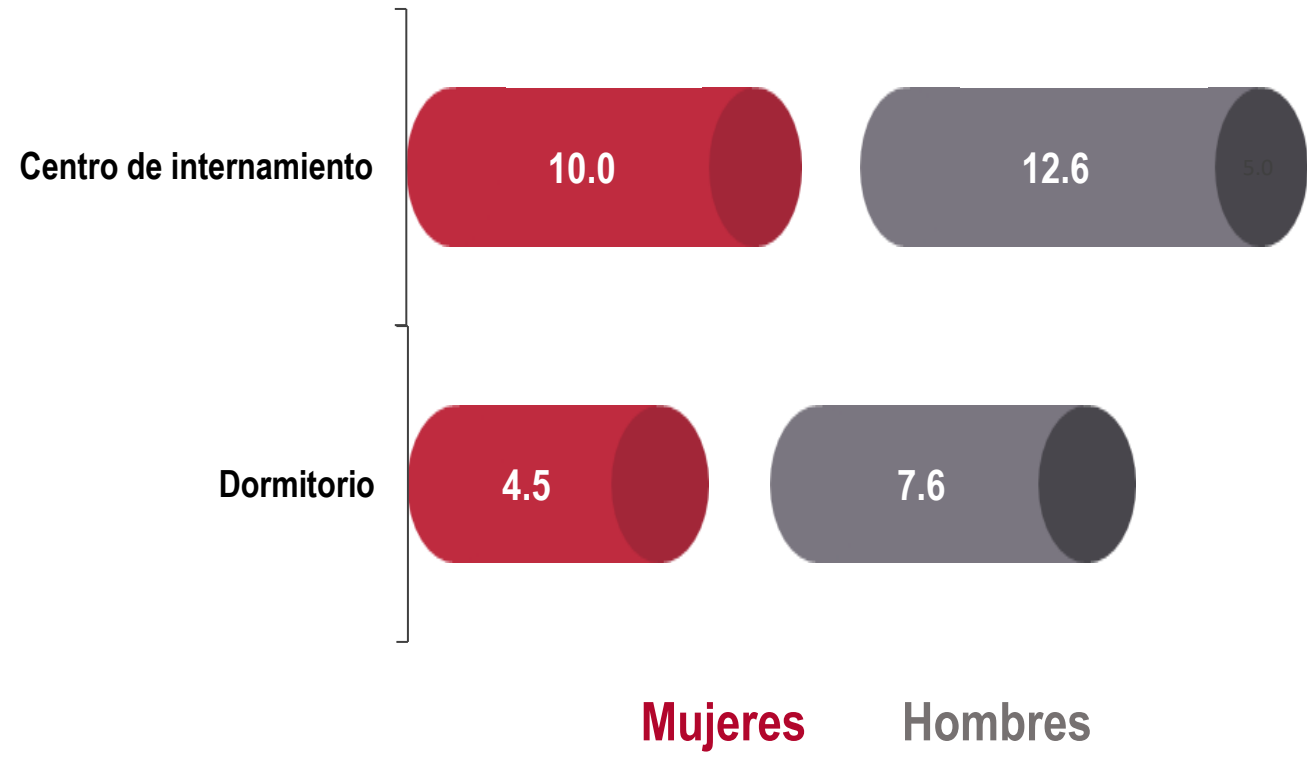
### Centro de internamiento



# Percepción de inseguridad - Sexo

**12.6%** de la población de hombres adolescentes en el Sistema integral de justicia penal con medida de internamiento se sintió ***insegura dentro del centro de internamiento*** durante **2022**, mientras que **7.6%** de la población se sintió ***insegura en su dormitorio***.

Percepción de inseguridad en el entorno por sexo  
(Porcentaje)



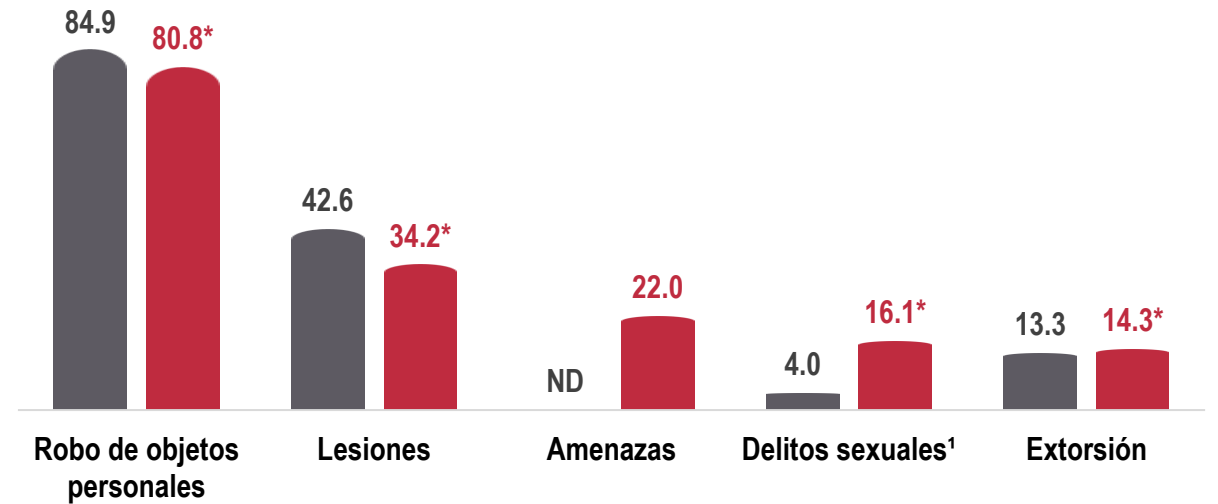
# Victimización

Durante **2022**, **32%** de la población de adolescentes en el Sistema integral de justicia penal con medida de internamiento fue **víctima** de algún delito dentro del centro de internamiento en el último año. De ella, **80.8%** fue víctima de **robo de objetos personales**, mientras que, **34.2%** fue víctima de **lesiones**.

Población de adolescentes víctima de algún delito al interior del centro de internamiento  
(Porcentaje)



Principales conductas delictivas de las cuales fue víctima la población de adolescentes en el Sistema integral de justicia penal  
(Porcentaje)



2017 2022



<sup>1</sup> Incluye: Hostigamiento sexual, manoseo, exhibicionismo o intento de violación y violación sexual.

ND: No Disponible.

\* En estos casos **sí existió** un cambio estadísticamente significativo con respecto del ejercicio anterior.



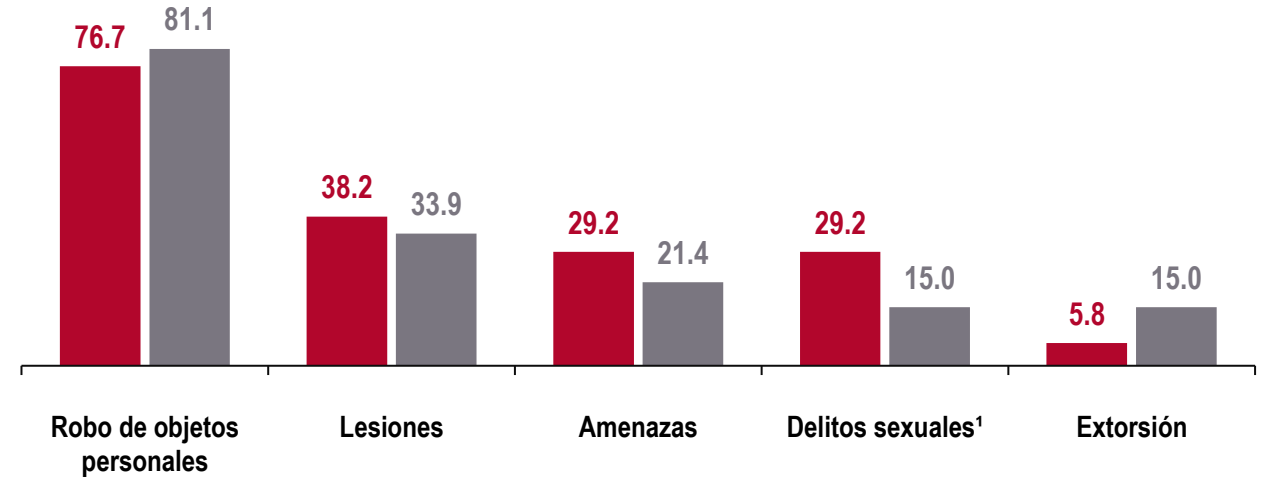
# Victimización - Sexo

Durante **2022**, **32.1%** de la población de hombres adolescentes en el Sistema integral de justicia penal con medida de internamiento fue **víctima** de algún delito dentro del centro de internamiento en el último año. De ella, **81.1%** fue víctima de **robo de objetos personales**, mientras que, **33.9%** fue víctima de **lesiones**.

Población de adolescentes víctima de algún delito al interior del centro de internamiento por sexo  
(Porcentaje)



Principales conductas delictivas de las cuales fue víctima la población de adolescentes en el Sistema integral de justicia penal por sexo  
(Porcentaje)

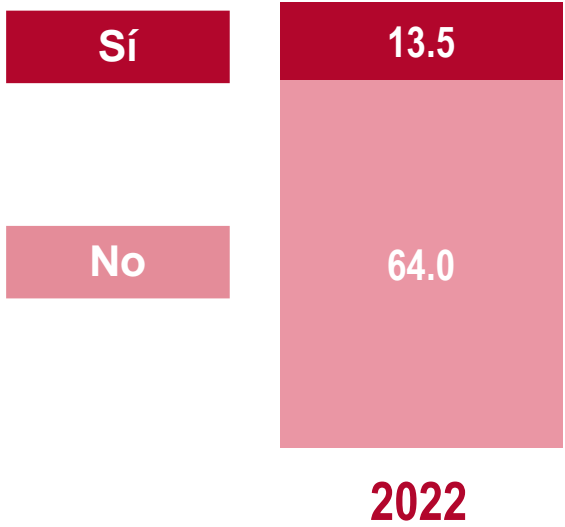


<sup>1</sup> Incluye: Hostigamiento sexual, manoseo, exhibicionismo o intento de violación y violación sexual.

# Discriminación

Durante **2022**, **13.5%** de la población de adolescentes en el Sistema integral de justicia penal con medida de internamiento fue **víctima de discriminación** dentro del centro de internamiento en el último año. De ella, **47.1%** fue discriminada por su **forma de ser**, y **29.8%** por el **tipo de delito por el que le acusan**.

**Población de adolescentes víctima de discriminación al interior del centro de internamiento<sup>1</sup>**  
(Porcentaje)



**Motivo de discriminación**  
(Porcentaje)



<sup>1</sup> Se excluyen los casos en los que no se especificó si ha sido víctima de discriminación en el centro.

# Forma de discriminación

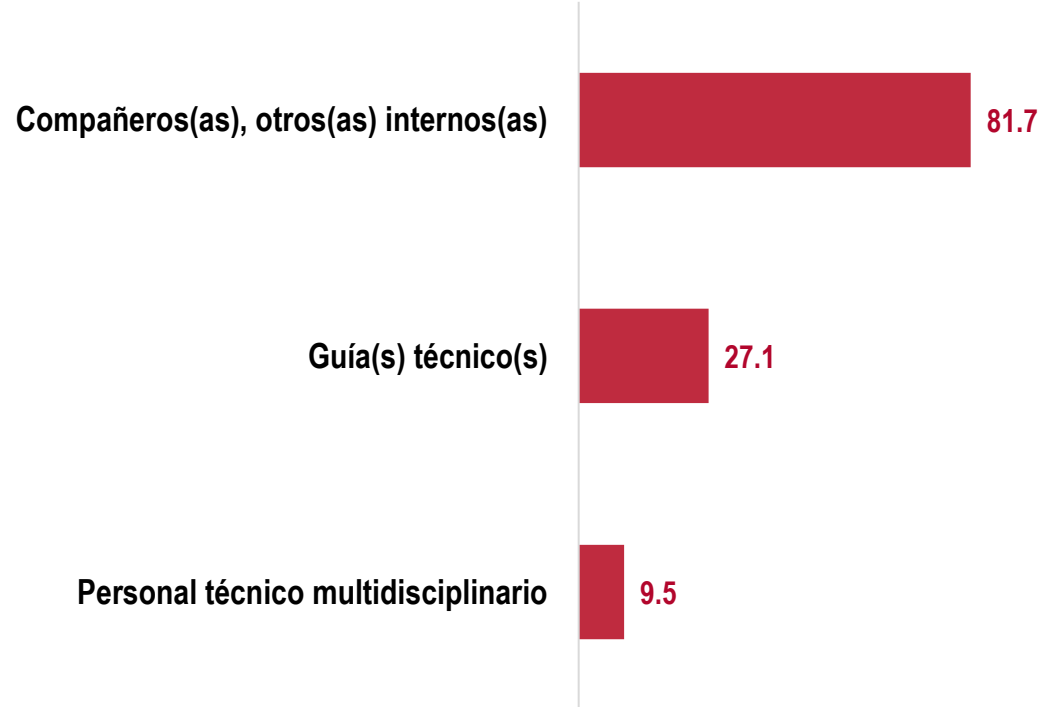
Durante **2022**, de la población de adolescentes en el Sistema integral de justicia penal con medida de internamiento **víctima de discriminación** dentro del centro de internamiento, **80.9%** sufrió **humillaciones u ofensas** cuyos principales causantes fueron **compañeros(as), otros(as) internos(as)**.

Formas de discriminación  
(Porcentaje)



2022

Actor causante de la discriminación  
(Porcentaje)



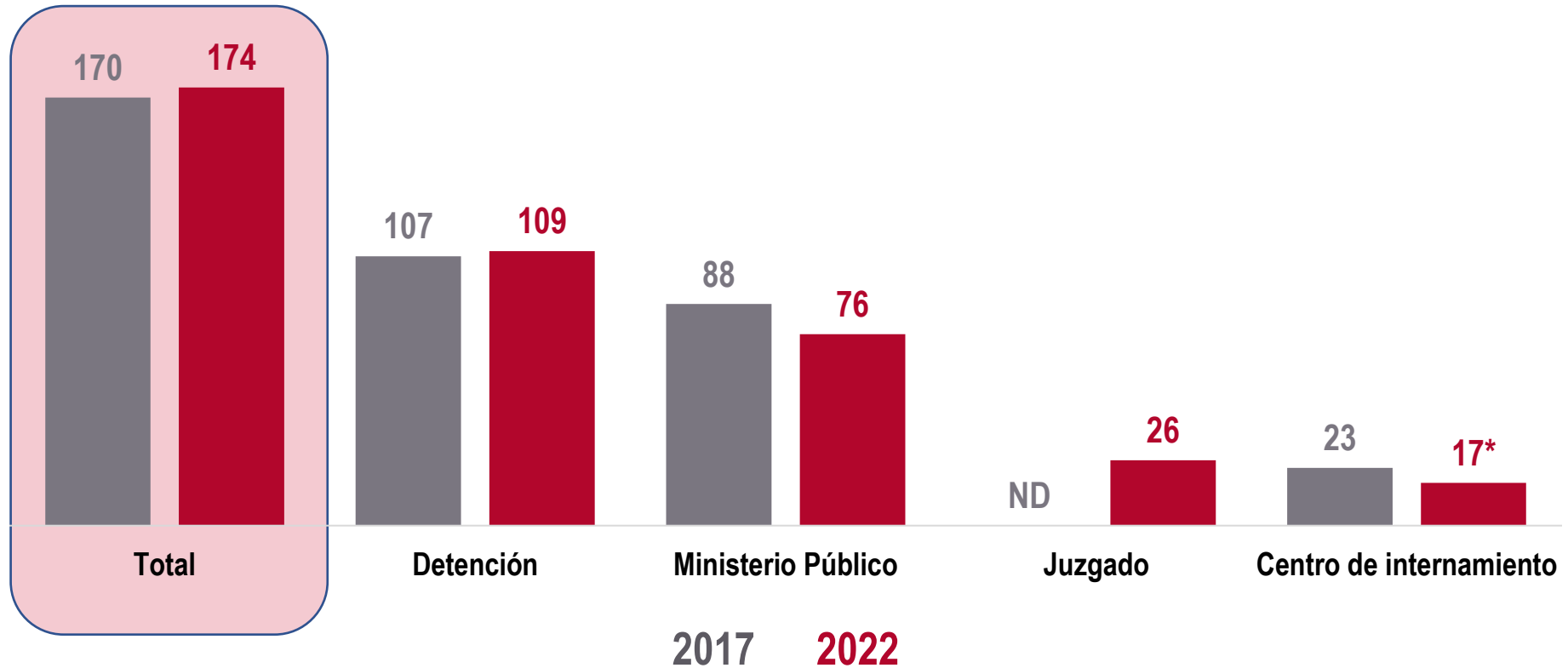
# Corrupción



# Corrupción general

La tasa por cada mil adolescentes en el Sistema integral de justicia penal que declaró haber sido víctima de algún **acto de corrupción** en cualquier etapa de su proceso o vida en internamiento fue de **174** a nivel nacional. Dicha tasa fue de **109** en la etapa procesal de la **detención**.

**Adolescentes en el Sistema integral de justicia penal víctima de actos de corrupción**  
(Tasa por cada mil adolescentes en el Sistema integral de justicia penal)



ND: No Disponible.

\* En estos casos **sí existió** un cambio estadísticamente significativo con respecto del ejercicio anterior.

La Región centro tuvo una tasa de **219** adolescentes víctima de algún **acto de corrupción** por cada mil adolescentes en cualquier etapa de su proceso o vida en internamiento.

Región	Adolescentes en el Sistema integral de justicia penal en 2022 víctima de actos de corrupción (Tasa por cada mil adolescentes en el Sistema integral de justicia penal)									
	Total		Detención		Ministerio Público		Juzgado		Centro de internamiento	
	2017	2022	2017	2022	2017	2022	2017	2022	2017	2022
Nacional	170	174	107	109	88	76	ND	26	23	17*
Región centro	255	219*	162	134	108	115	ND	39	39	20*
Región noreste	143	134	95	86	66	49*	ND	27	16	12*
Región noroeste	100	125*	65	97*	37	40	ND	2	27	4*
Región occidente	184	180	113	114	119	79	ND	33	9	20*
Región sureste	220	199*	139	88*	78	83	ND	33	84	41*

**Región centro:** Ciudad de México, Estado de México, Guerrero, Hidalgo, Morelos, Puebla y Tlaxcala.

**Región noreste:** Coahuila, Durango, Nuevo León, San Luis Potosí y Tamaulipas.

**Región noroeste:** Baja California, Baja California Sur, Chihuahua, Sinaloa y Sonora.

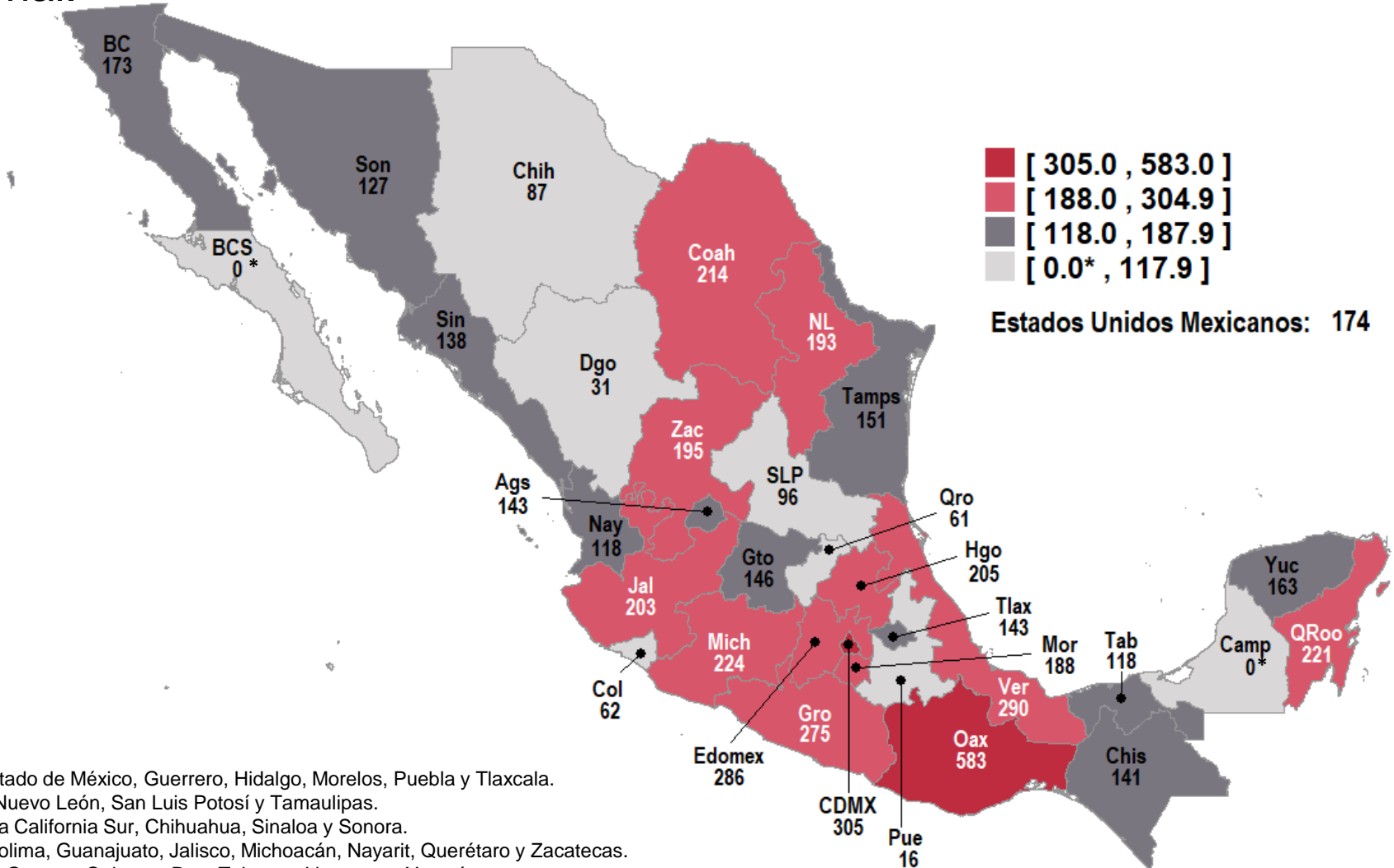
**Región occidente:** Aguascalientes, Colima, Guanajuato, Jalisco, Michoacán, Nayarit, Querétaro y Zacatecas.

**Región sureste:** Campeche, Chiapas, Oaxaca, Quintana Roo, Tabasco, Veracruz y Yucatán.

ND: No Disponible.

\* En estos casos **sí existió** un cambio estadísticamente significativo con respecto del ejercicio anterior.

La tasa por cada mil adolescentes en el Sistema integral de justicia penal que declaró haber sido víctima de algún **acto de corrupción** en cualquier etapa de su proceso o vida en internamiento fue de **174** a nivel nacional.



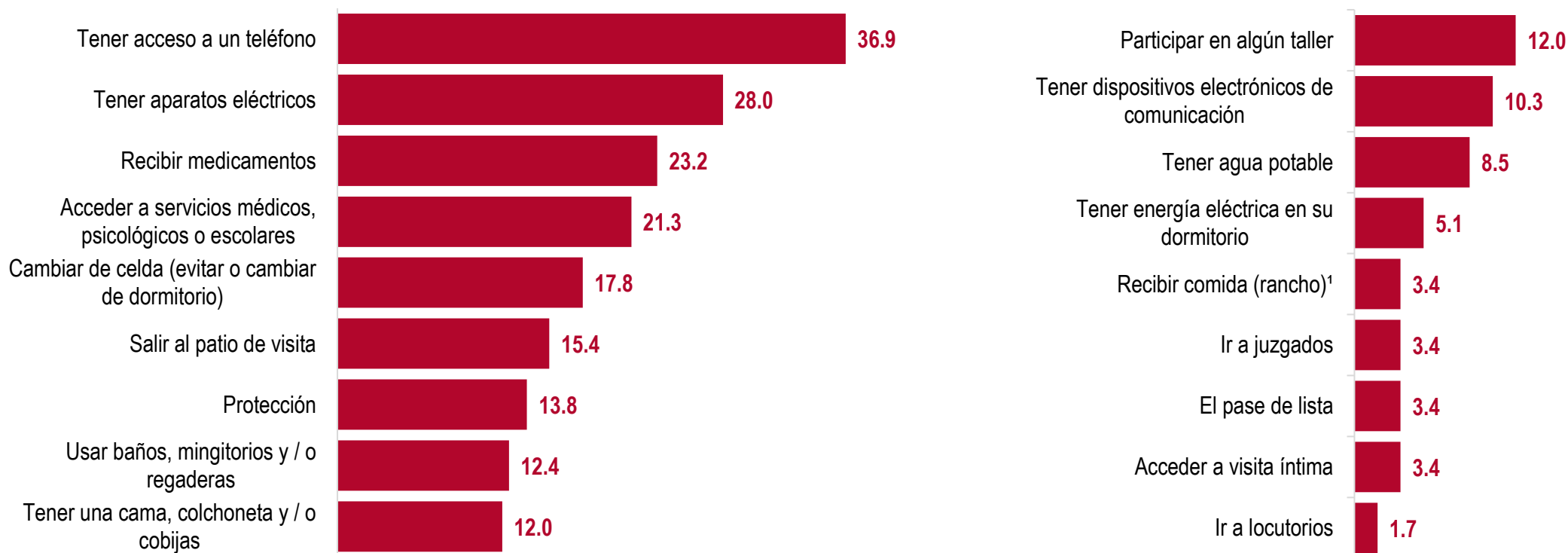
**Región centro:** Ciudad de México, Estado de México, Guerrero, Hidalgo, Morelos, Puebla y Tlaxcala.  
**Región noreste:** Coahuila, Durango, Nuevo León, San Luis Potosí y Tamaulipas.  
**Región noroeste:** Baja California, Baja California Sur, Chihuahua, Sinaloa y Sonora.  
**Región occidente:** Aguascalientes, Colima, Guanajuato, Jalisco, Michoacán, Nayarit, Querétaro y Zacatecas.  
**Región sureste:** Campeche, Chiapas, Oaxaca, Quintana Roo, Tabasco y Yucatán.  
 \* Estimación cualitativa sobre la posible ausencia (caso absoluto 0 y relativo 0.0%).



Con la **ENASJUP 2022**, se estima que **36.9%** de la población de adolescentes en el Sistema integral de justicia penal con medida de internamiento pagó dentro del centro de internamiento en los últimos 12 meses por **tener acceso a un teléfono**.

## Servicios, bienes, beneficios o permisos por los que pagó la población de adolescentes en el Sistema integral de justicia penal con medida de internamiento dentro del centro de internamiento

(Porcentaje)

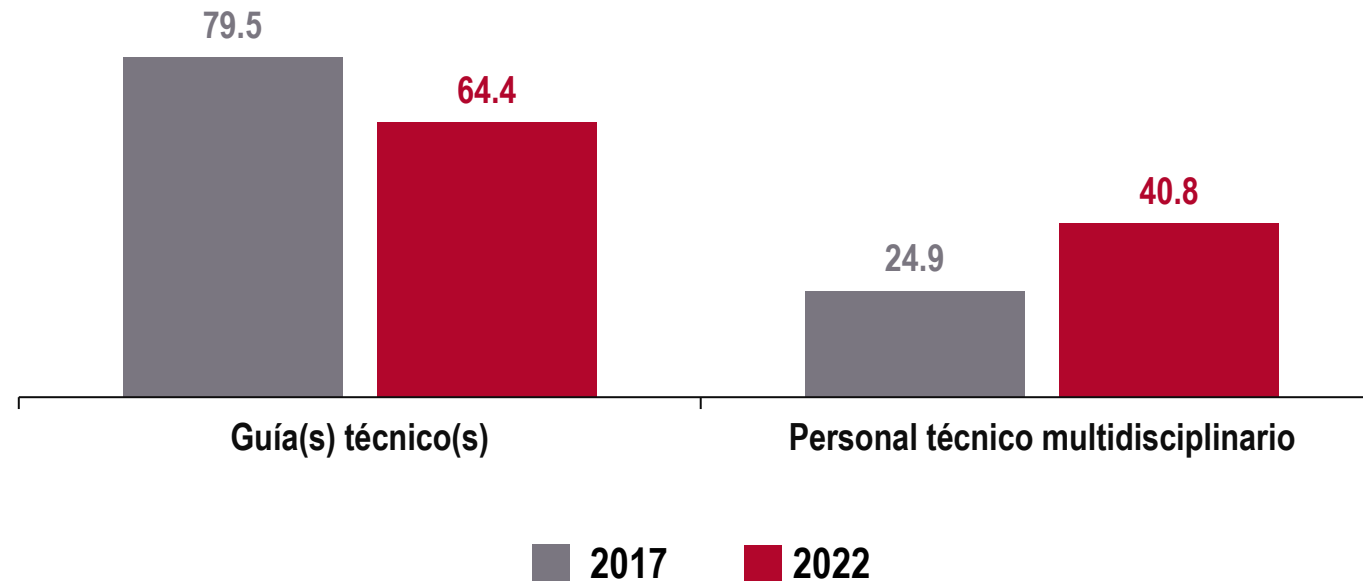


<sup>1</sup> "Rancho" significa comida en la jerga de sistema penitenciario, el término es retomado por los adolescentes en centros de internamiento.



A nivel nacional durante **2022**, **64.4%** del total de pagos ilegales para obtener un **servicio, bien, beneficio o permiso** al interior del centro de internamiento durante los últimos doce meses, fueron entregados a **los(as) guía(s) técnico(s)**.

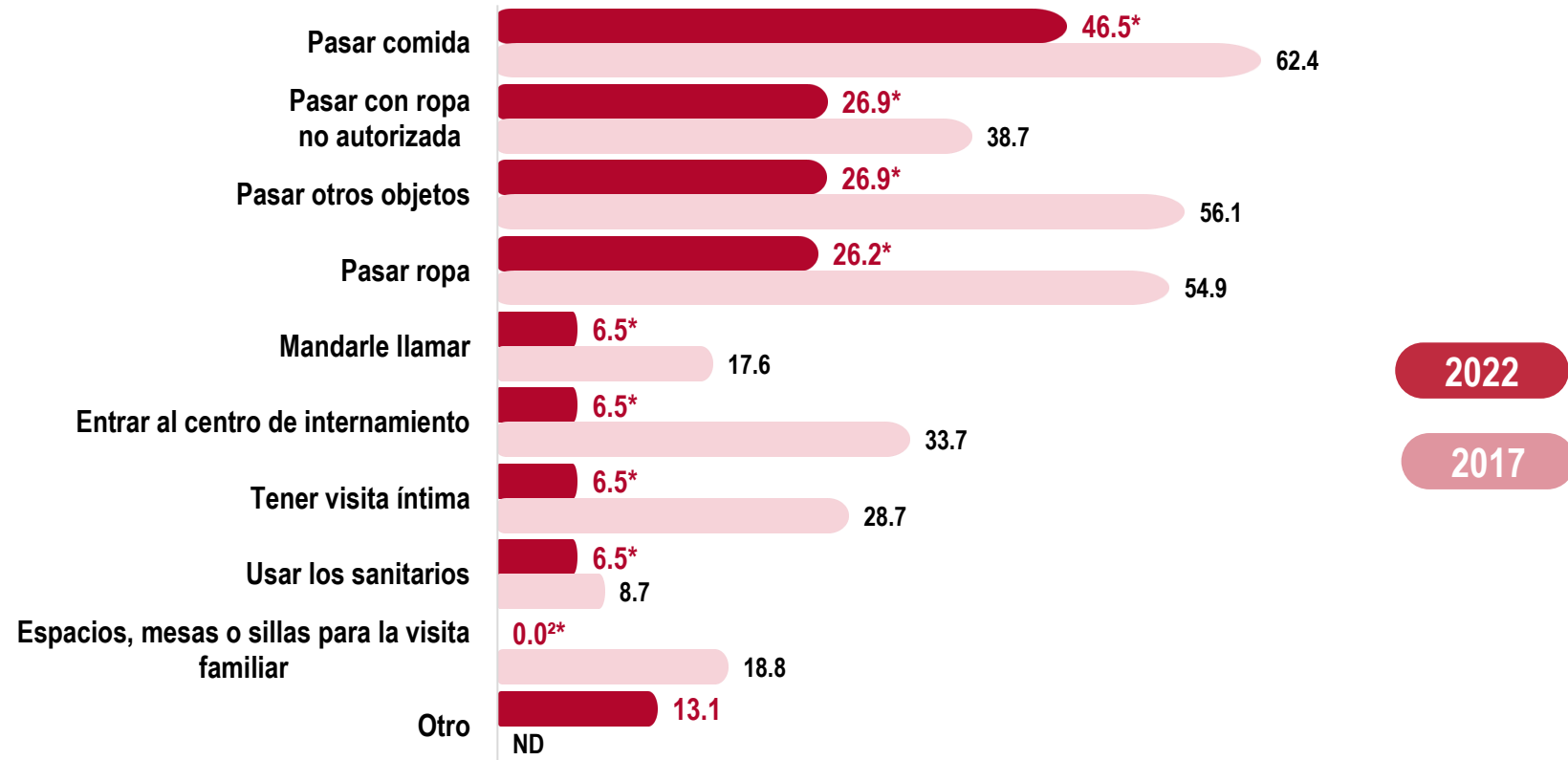
Actor al que la población de adolescentes en el Sistema integral de justicia penal con medida de internamiento ha tenido que pagar por algún servicio, bien, beneficio o permiso  
(Porcentaje)



# Pagos realizados por las visitas

A nivel nacional, durante **2022**, de la población de adolescentes en el Sistema integral de justicia penal con medida de internamiento que recibió visita, **46.5%** declaró que su visita<sup>1</sup> realizó un pago para poder **pasar comida**.

Población de adolescentes en el Sistema integral de justicia penal con medida de internamiento cuya visita tuvo que pagar un beneficio<sup>1</sup>  
(Porcentaje)



<sup>1</sup> Se refiere a visita de familiares, tutores, amigos o visita íntima. Se excluye a los adolescentes cumpliendo una sanción mixta o de semi-internamiento.

<sup>2</sup> Estimación cualitativa sobre la posible ausencia (caso absoluto 0 y relativo 0.0%).

ND: No Disponible.

\* En estos casos **sí existió** un cambio estadísticamente significativo con respecto del ejercicio anterior.

A nivel nacional, **23.6%** de los adolescentes con medida de internamiento que se encontraban en el Sistema integral de justicia penal señalaron que en los últimos doce meses han visto que internos realizan actividades de seguridad o funcionamiento del centro internamiento de manera parcial o total (**actividades de autogobierno y/o cogobierno**). **12.7%** de los adolescentes han visto **riñas entre grupos de internos por el control del centro de internamiento**.

Atestiguamiento de actividades de autogobierno y/o cogobierno en los últimos doce meses  
(Porcentaje)



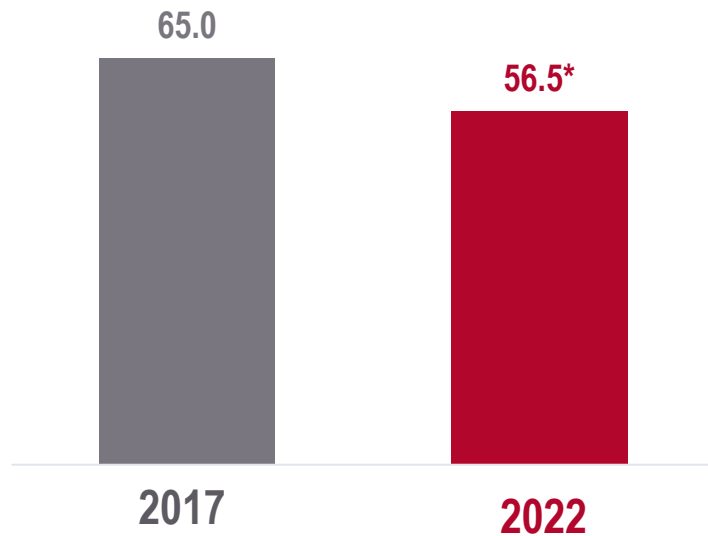


# Adolescentes en externación

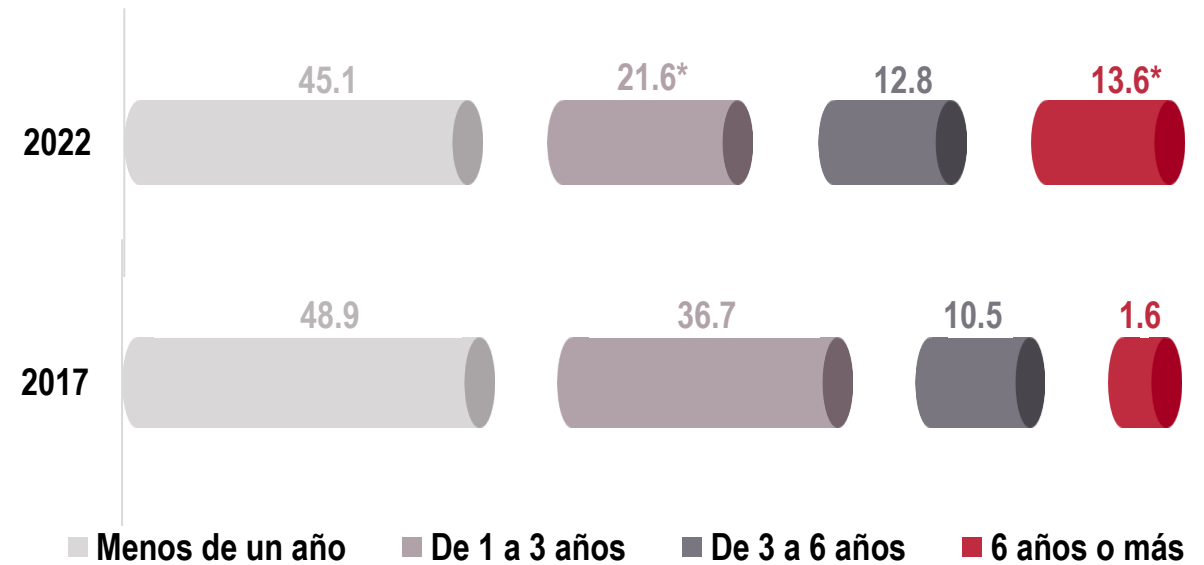


Durante **2022**, **45.1%** de la población de adolescentes en el Sistema integral de justicia penal con medida de sanción en externación tenía **menos de un año cumpliendo su sanción**; **21.6%** llevaba **entre 1 y 3 años**, y **12.8%** tenía de **3 a 6 años**.

**Población de adolescentes con medida de sanción en externación**  
(Porcentaje)



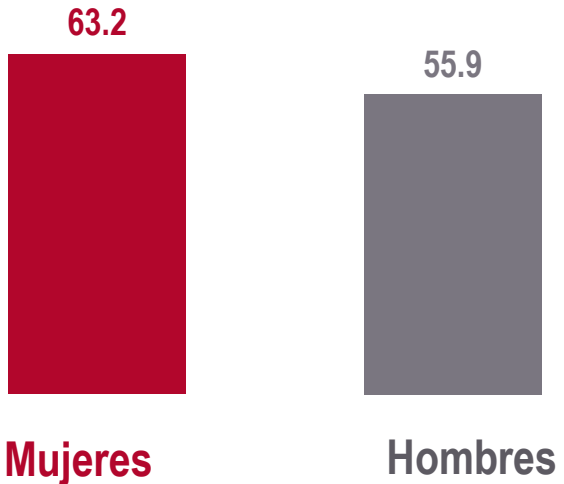
**Tiempo que lleva cumpliendo su sanción**  
(Porcentaje)



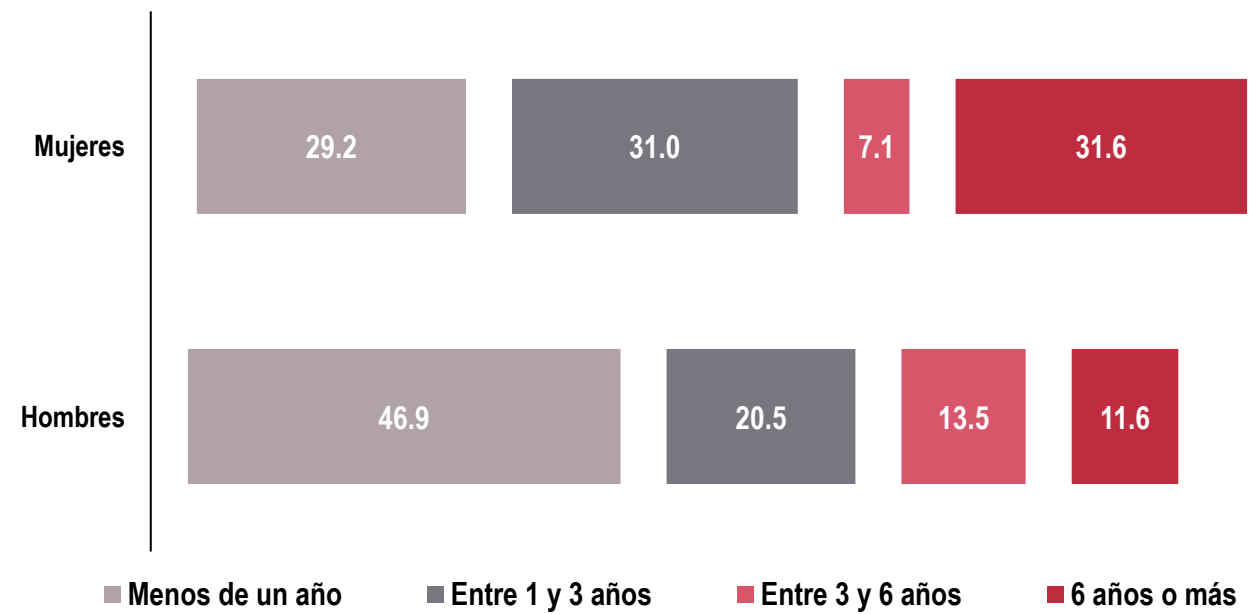
\* En estos casos **sí existió** un cambio estadísticamente significativo con respecto del ejercicio anterior.

Durante **2022**, **46.9%** de la población de hombres adolescentes en el Sistema integral de justicia penal con medida de sanción en externación tenía **menos de un año cumpliendo su sanción**; **20.5%** llevaba **entre 1 y 3 años**, y **13.5%** tenía de **3 a 6 años**.

**Población de adolescentes con medida de sanción en externación por sexo**  
(Porcentaje)

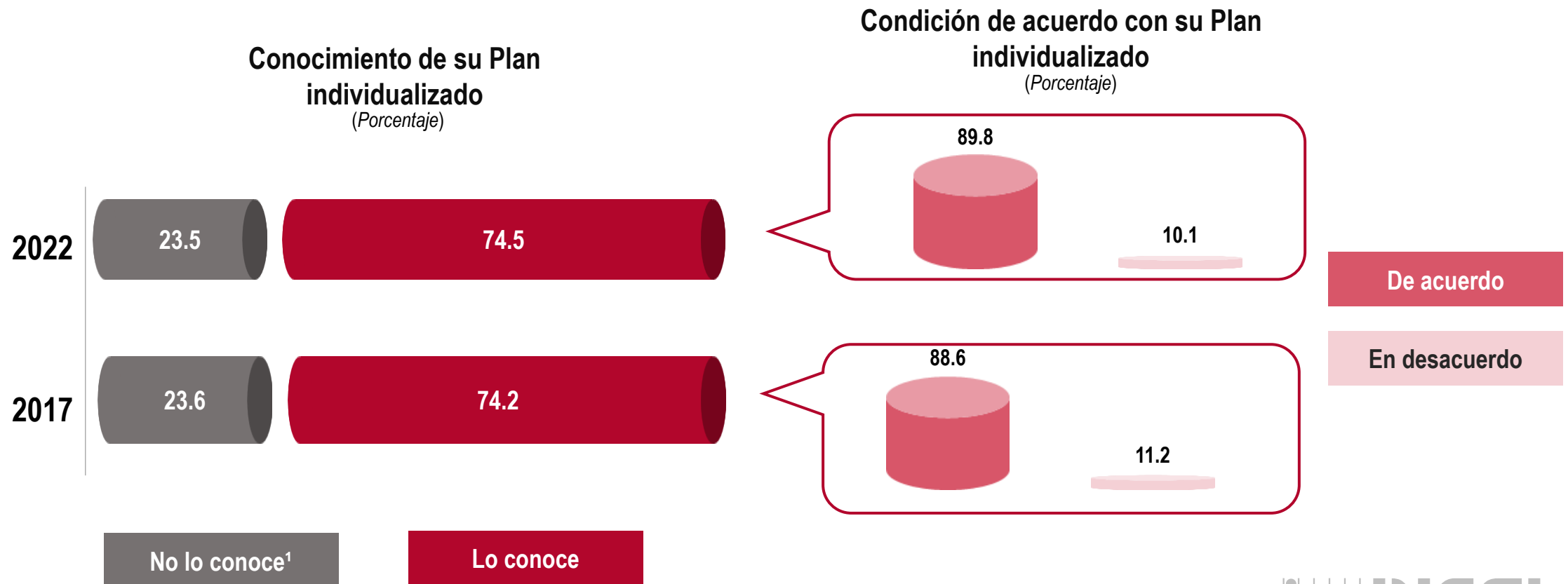


**Tiempo que lleva cumpliendo su sanción por sexo**  
(Porcentaje)



Durante **2022**, a nivel nacional, **74.5%** de la población de adolescentes en el Sistema integral de justicia penal con medida de sanción en externación conocía su **Plan individualizado de Ejecución**. De ellos, **89.8%** refirió estar **de acuerdo** con éste.

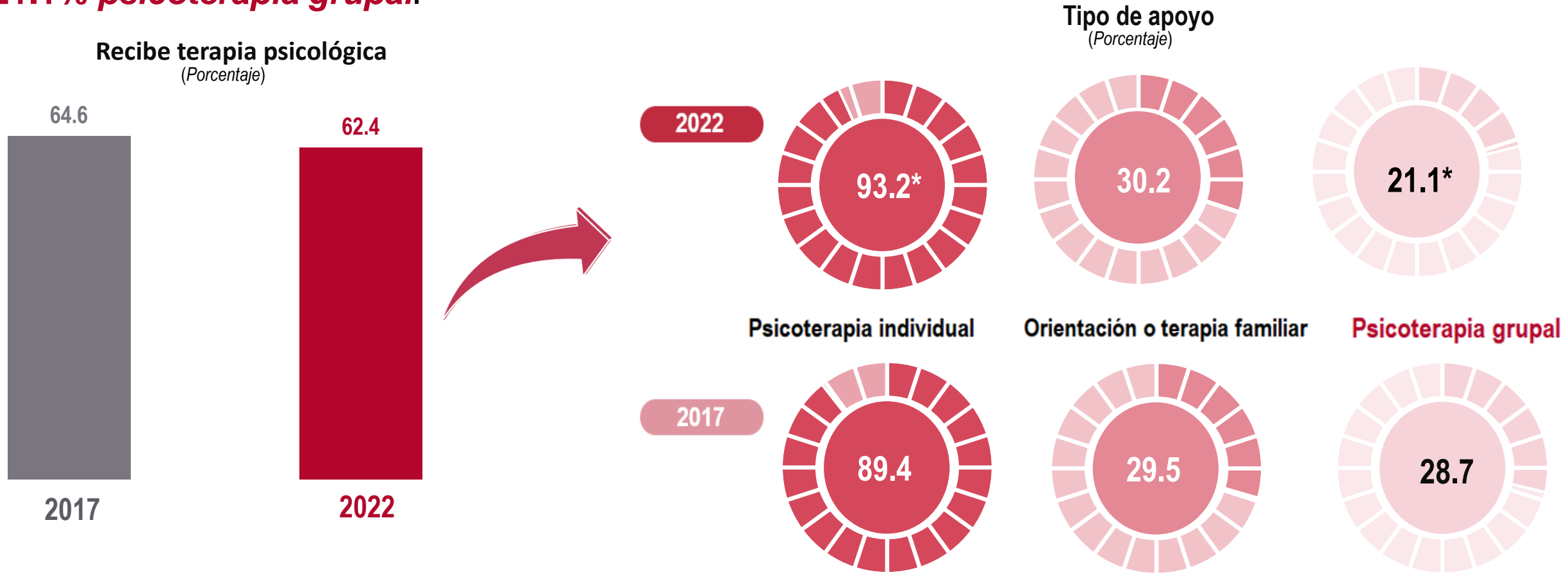
## Población de adolescentes con medida de sanción en externación



<sup>1</sup> Se excluyen casos en los que el informante no especificó.

# Terapia psicológica

Durante **2022**, a nivel nacional, **62.4%** de la población de adolescentes en el Sistema integral de justicia penal con medida de sanción en externación **recibió terapia psicológica** como parte de su medida. De ellos, **93.2%** recibió **psicoterapia individual**, **30.2%** **orientación o terapia familiar** y **21.1%** **psicoterapia grupal**.

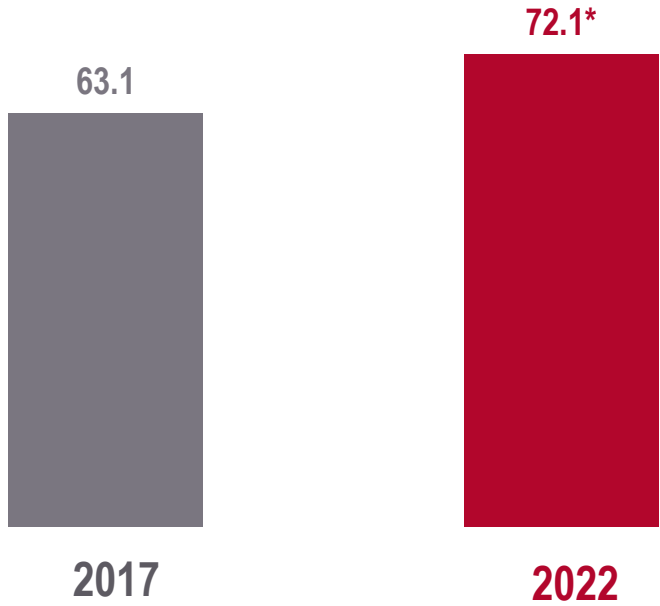


\* En estos casos **sí existió** un cambio estadísticamente significativo con respecto del ejercicio anterior.

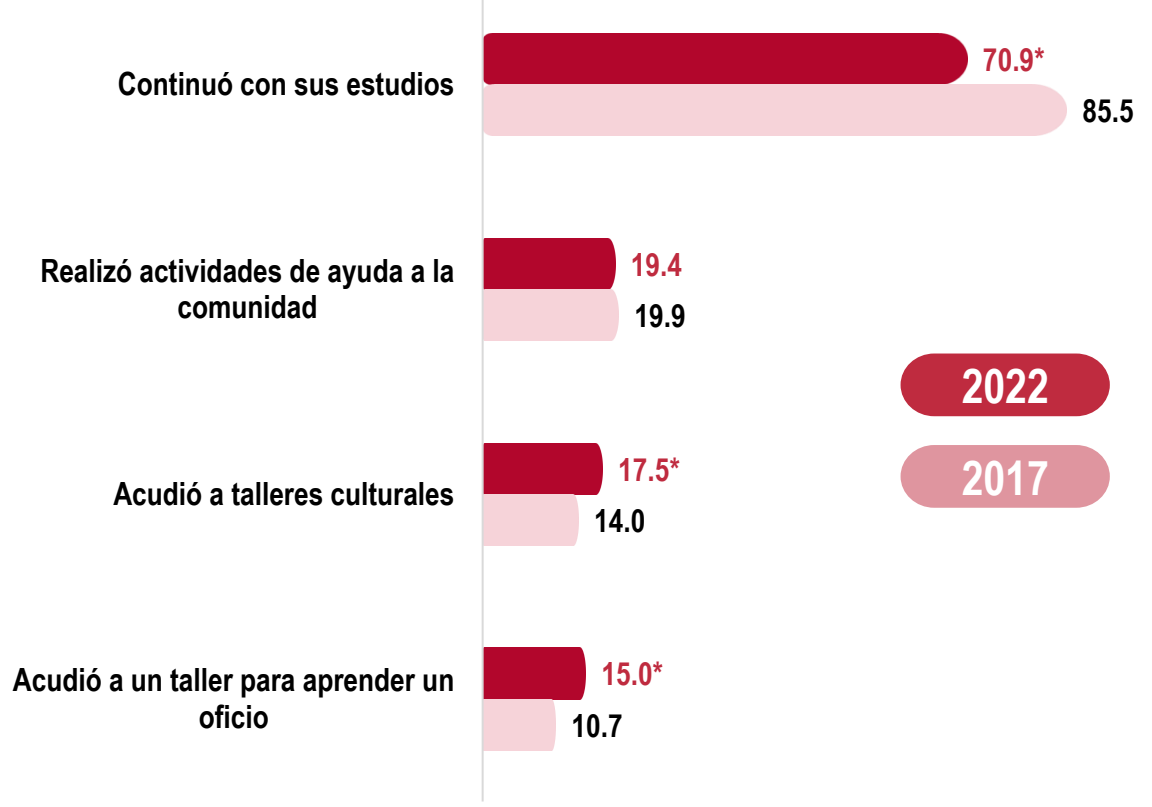


Durante **2022**, **72.1%** de la población de adolescentes en el Sistema integral de justicia penal que cumplía con una medida de sanción en externación, realizó actividades socioeducativas como parte de dicha medida. De ellos, **70.9% *continuaba con sus estudios***, mientras que **19.4%** desarrollaba ***actividades de servicio a favor de la comunidad***.

**Población de adolescentes según la realización de actividades como parte de su medida de sanción en externación**  
(Porcentaje)



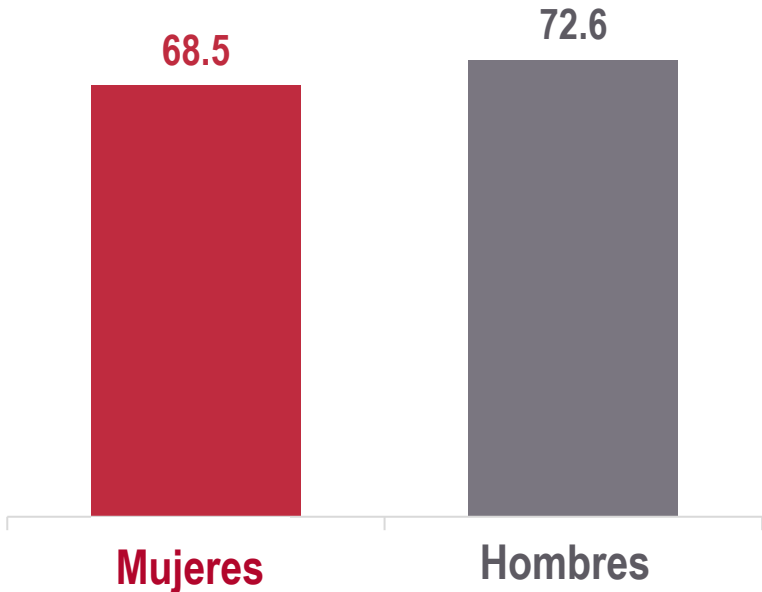
**Tipo de actividad**  
(Porcentaje)



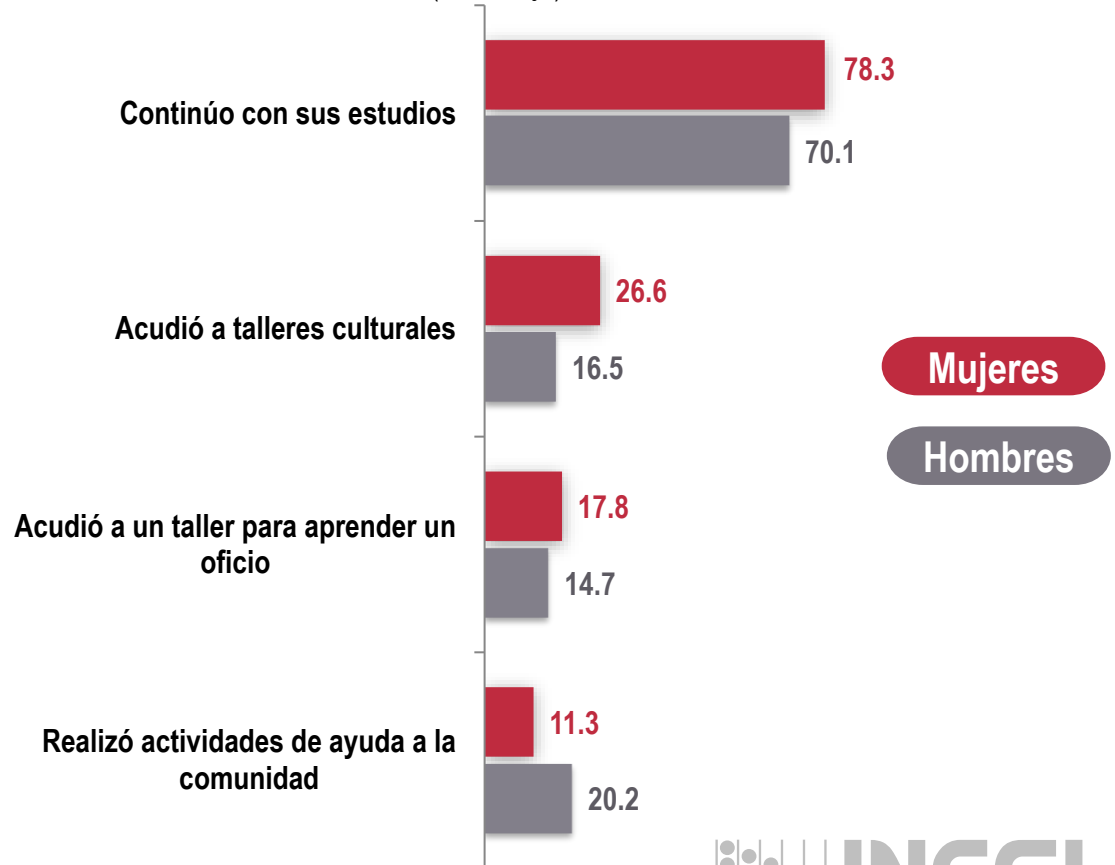
\* En estos casos **sí existió** un cambio estadísticamente significativo con respecto del ejercicio anterior.

Durante **2022**, **72.6%** de la población de hombres adolescentes en el Sistema integral de justicia penal que cumplía con una medida de sanción en externación realizó actividades socioeducativas como parte de dicha medida. De ellos, **70.1% *continuaba con sus estudios***.

Población de adolescentes según la realización de actividades como parte de su medida de sanción en externación por sexo  
(Porcentaje)



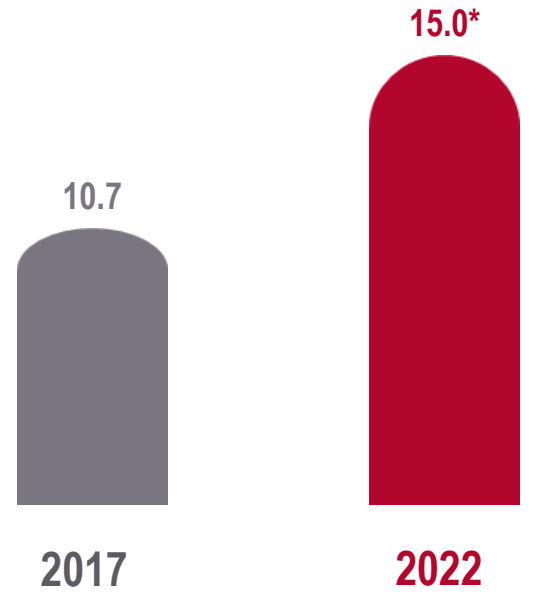
Tipo de actividad por sexo  
(Porcentaje)



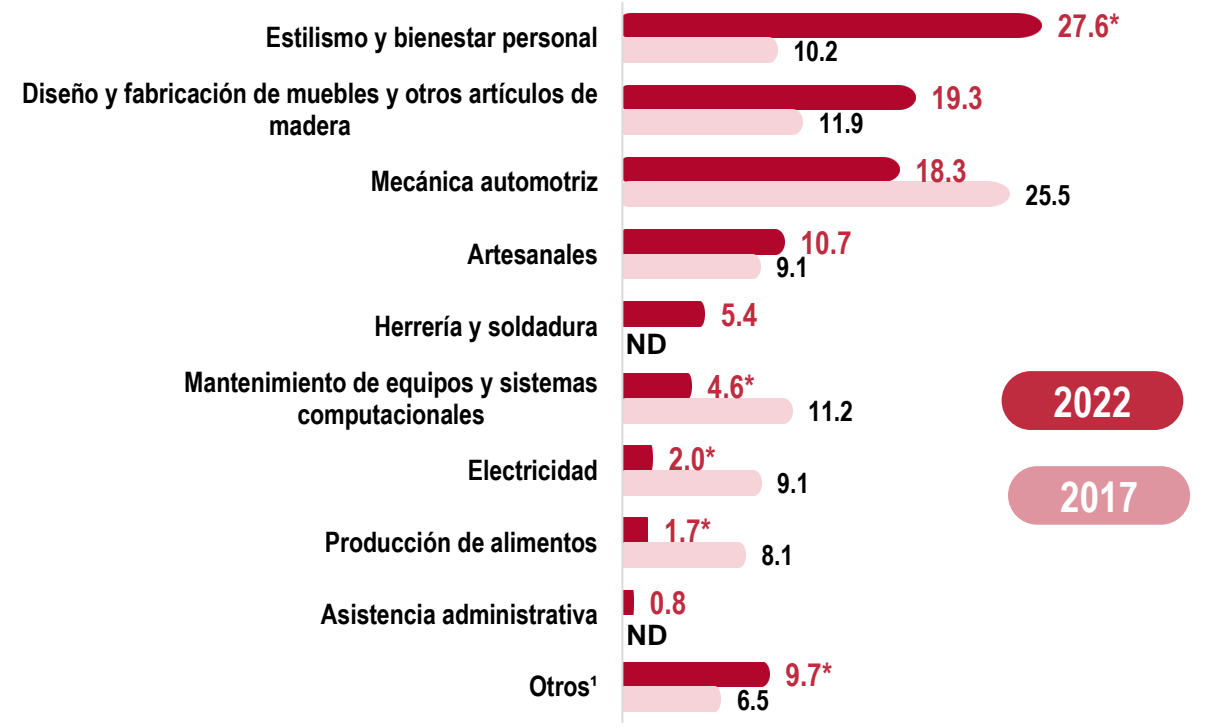
# Talleres para aprender un oficio

Durante **2022**, a nivel nacional, **15%** de la población de adolescentes en el Sistema integral de justicia penal con medida de sanción en externación que realizó actividades socioeducativas declaró que acudía a un **taller para aprender un oficio** como parte de su medida de sanción. De la cual, **27.6%** acudía a un **taller de estilismo y bienestar personal**, **19.3%** asistía a un **taller para aprender diseño y fabricación de muebles y otros artículos de madera** y **18.3%** acudía a un **taller de mecánica automotriz**.

Acudió a un taller para aprender un oficio  
(Porcentaje)



Tipo de taller para aprender un oficio  
(Porcentaje)

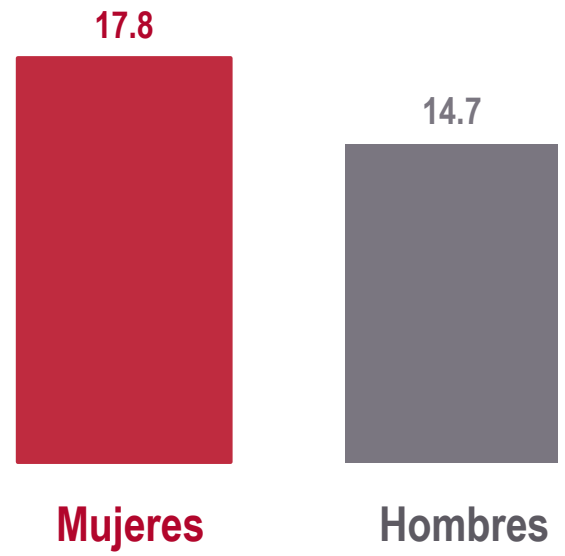


<sup>1</sup> Incluye agrícolas, artísticos, construcción, industria del vestido y textil y otros.  
 ND: No Disponible.  
 \* En estos casos **sí existió** un cambio estadísticamente significativo con respecto del ejercicio anterior.

# Talleres para aprender un oficio - Sexo

Durante **2022**, a nivel nacional, **17.8%** de la población de mujeres adolescentes en el Sistema integral de justicia penal que cumplía con una medida de sanción en externación que realizó actividades socioeducativas como parte de dicha medida declaró que acudía a un **taller para aprender un oficio**. De la cual, **76.3%** acudía a un **taller de estilismo y bienestar personal**.

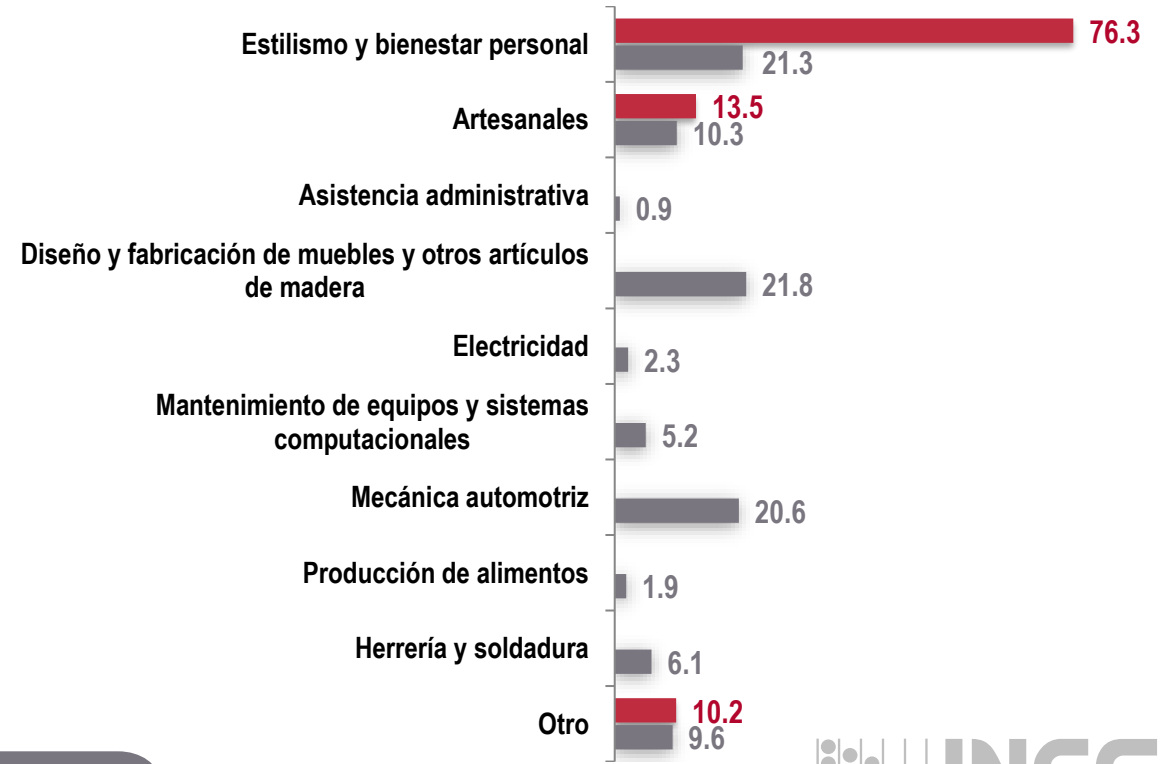
Acudió a un taller para aprender un oficio por sexo (Porcentaje)



Mujeres

Hombres

Tipo de taller para aprender un oficio por sexo (Porcentaje)



# Ocupación laboral

Durante **2022**, **72.5%** de la población de adolescentes en el Sistema integral de justicia penal con una medida de sanción en externación trabajaba o realizaba alguna actividad para generar ingresos. De esta, **21.6%** declaró haber sido **trabajador artesanal en la construcción y otros oficios**, seguido de **trabajador en actividades elementales y de apoyo** con **18.5 por ciento**.

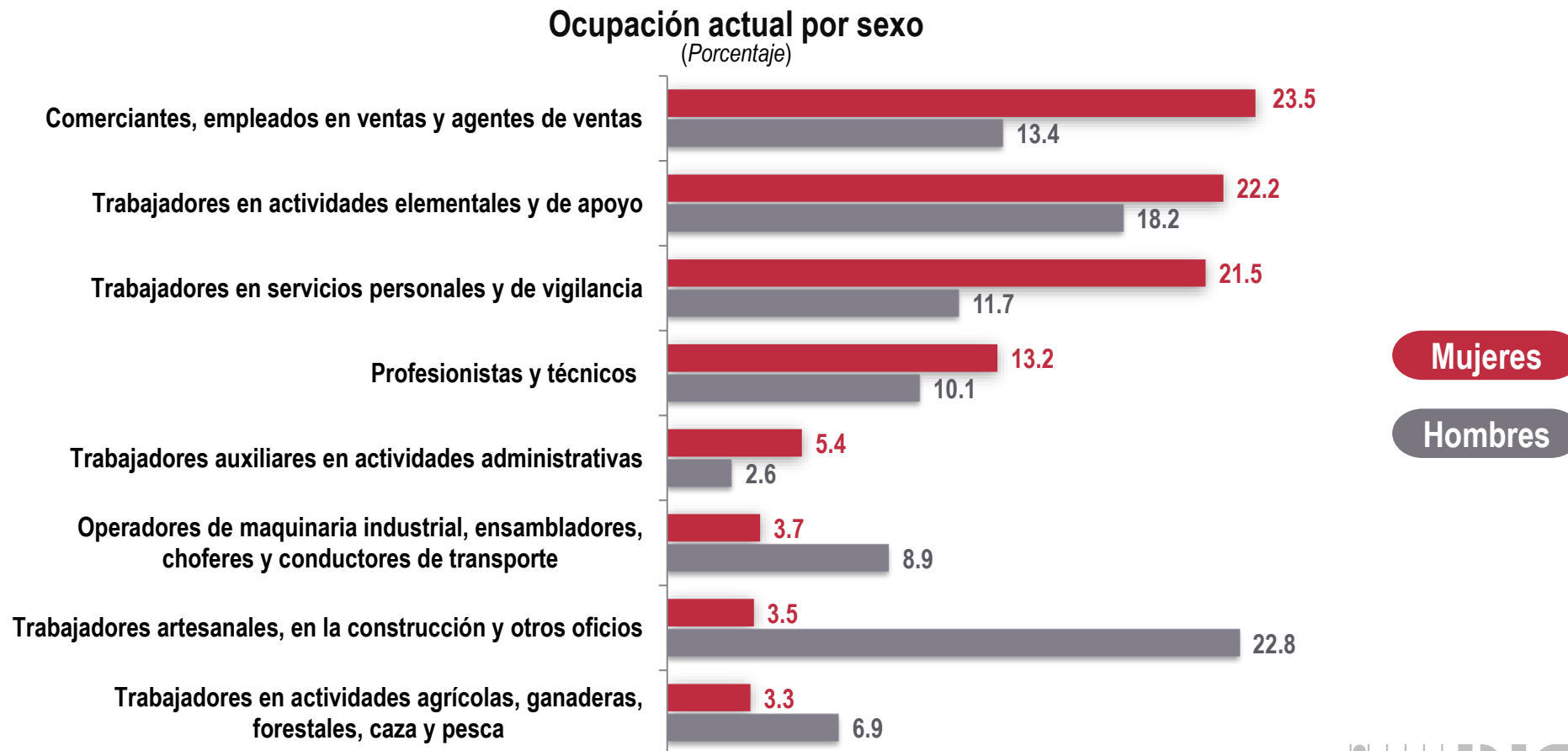


ND: No Disponible.

\* En estos casos **sí existió** un cambio estadísticamente significativo con respecto del ejercicio anterior.

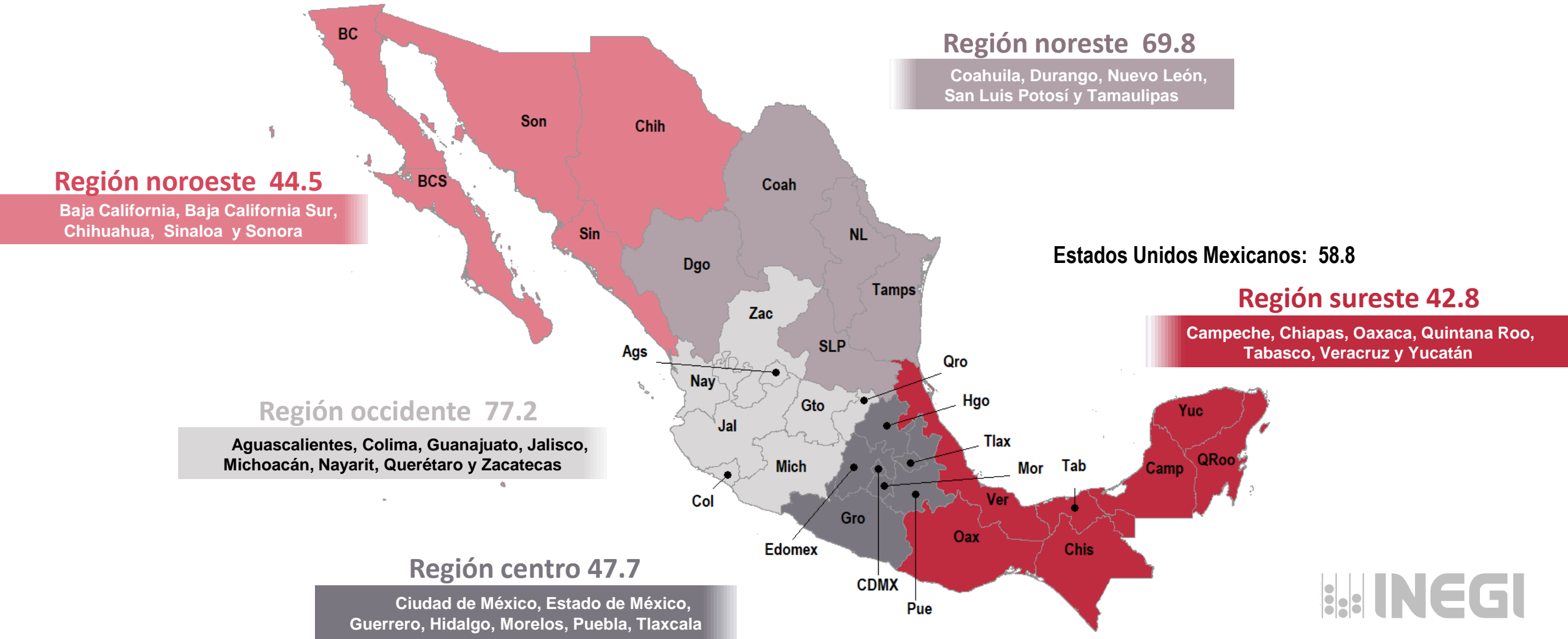
# Ocupación laboral - Sexo

Durante **2022**, **45.2%** de la población de mujeres adolescentes en el Sistema integral de justicia penal con una medida de sanción en externación trabajaba o realizaba alguna actividad para generar ingresos. De esta, **23.5%** declaró haber sido **comerciante, empleado en ventas y agente de ventas**, seguido de **trabajador en actividades elementales y de apoyo** con **22.2 por ciento**.



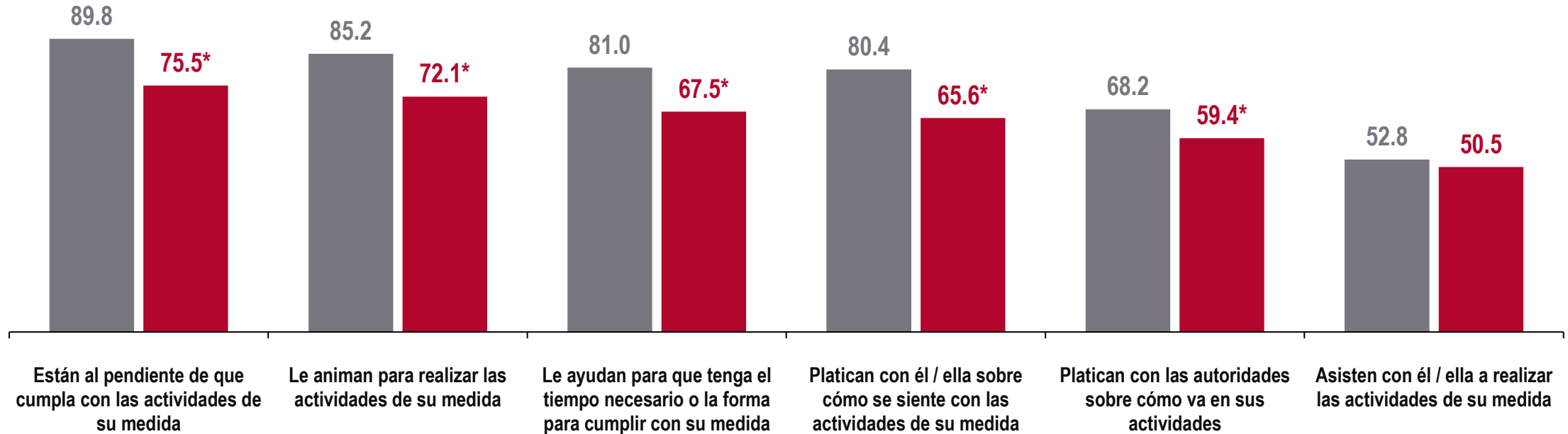
# Visitas domiciliarias por parte de la autoridad

A nivel nacional, **58.8%** de la población de adolescentes en el Sistema integral de justicia penal con medida de sanción en externación refirió que ***alguna autoridad realizó visitas domiciliarias*** durante **2022**.



Durante **2022**, a nivel nacional, **75.5%** de la población de adolescentes en el Sistema integral de justicia penal con medida de sanción en externación refirió que sus padres, tutores o adultos encargados **estuvieron al pendiente de que cumplieran las actividades** de su medida, mientras que en **72.1%** de los casos **los animaron para realizar las actividades de su medida**.

Actividades que comparten con padres, tutores o adultos encargados  
(Porcentaje)



2017 2022

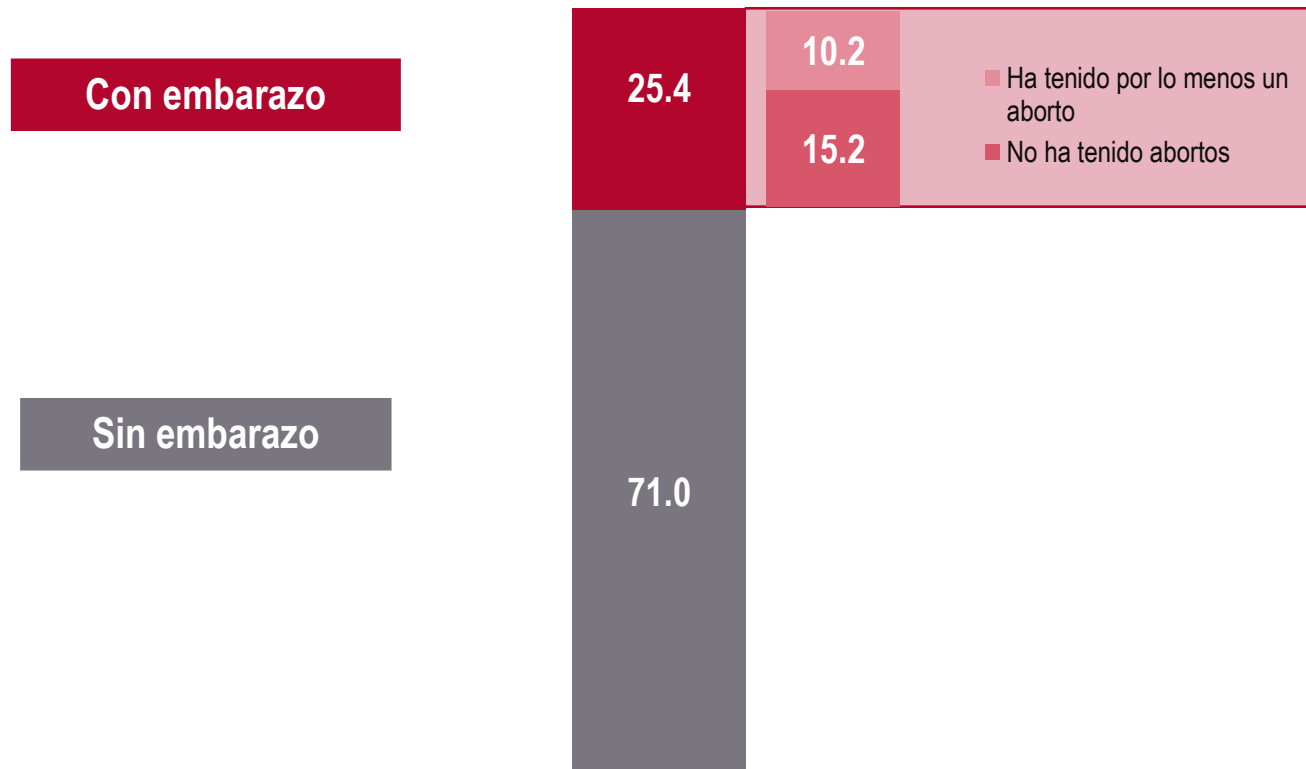


\* En estos casos **sí existió** un cambio estadísticamente significativo con respecto del ejercicio anterior.



**25.4%** de las mujeres adolescentes en el Sistema integral de justicia penal con medida de sanción en externación **estuvo embarazada** durante su proceso penal y **10.2%** tuvo por lo menos un **aborto**.

Mujeres adolescentes en el Sistema integral de justicia penal con medida de sanción en externación según condición de haber estado embarazada  
(Porcentaje)



2022



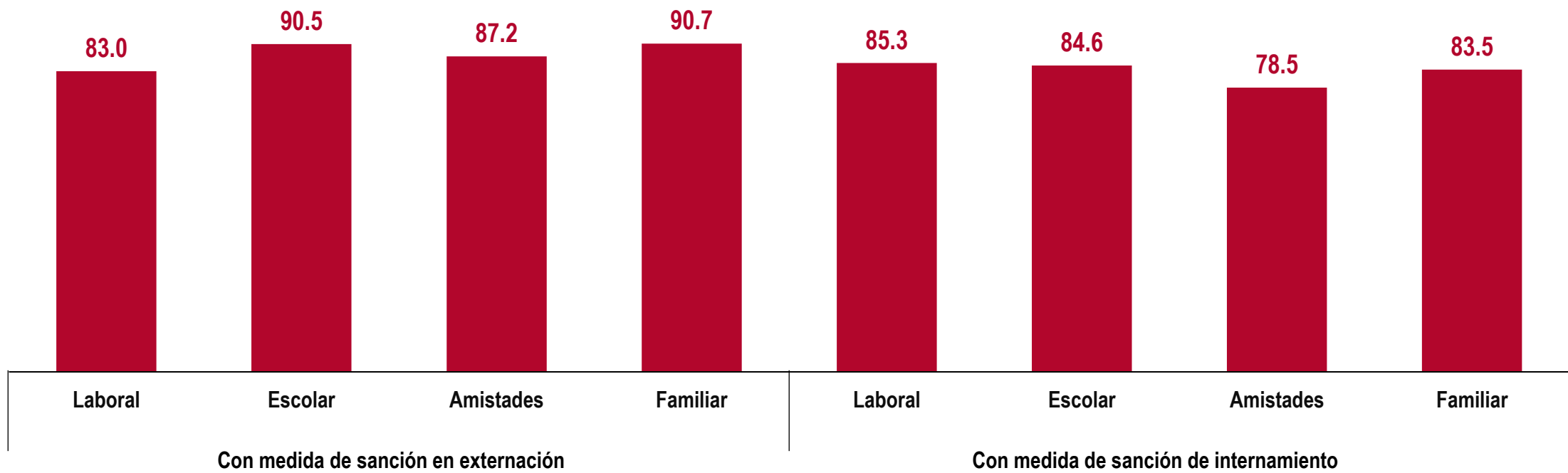
# Expectativas al finalizar el cumplimiento de la medida de sanción



# Expectativas de reinserción

A nivel nacional, durante **2022**, **85.3%** de la población de adolescentes en el Sistema integral de justicia penal que cumplía una medida de sanción de internamiento, consideró que una vez que haya cumplido su medida de sanción podría tener una **reinserción laboral**, mientras que **84.6%** consideró que podría tener una **reinserción escolar**.

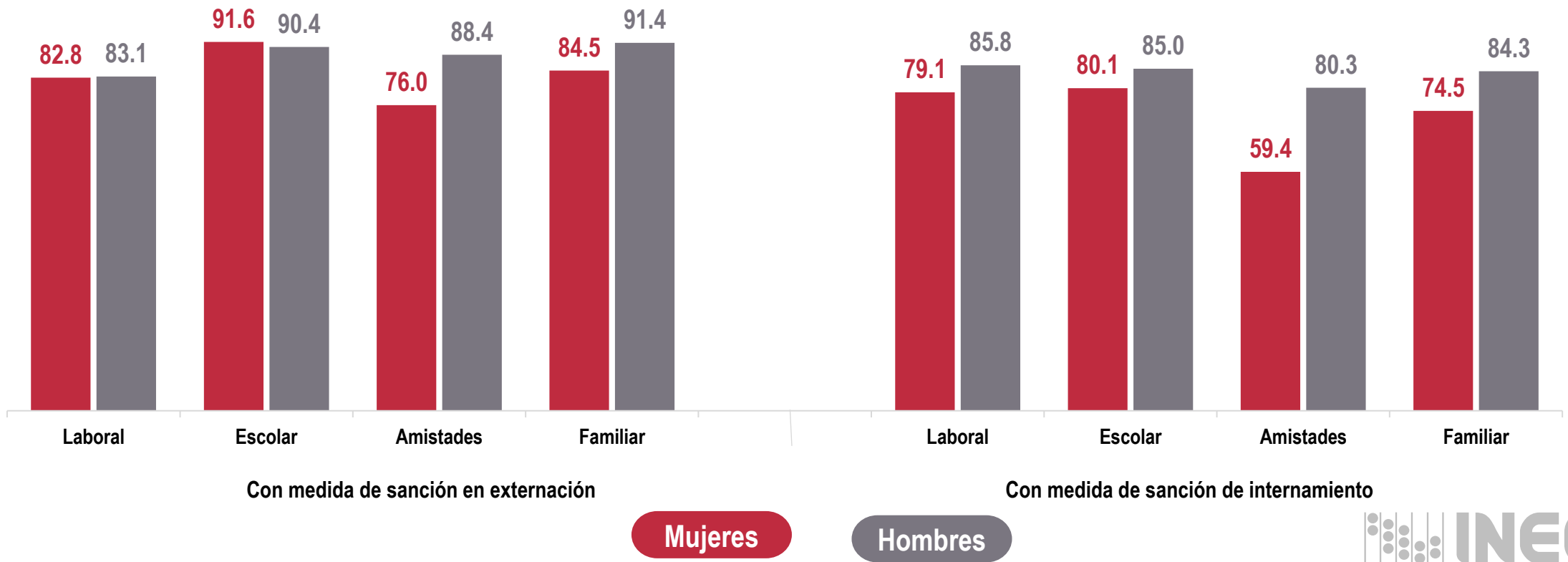
Población de adolescentes que cumple con su sanción según expectativa de reinserción (Porcentaje)



# Expectativas de reinserción - Sexo

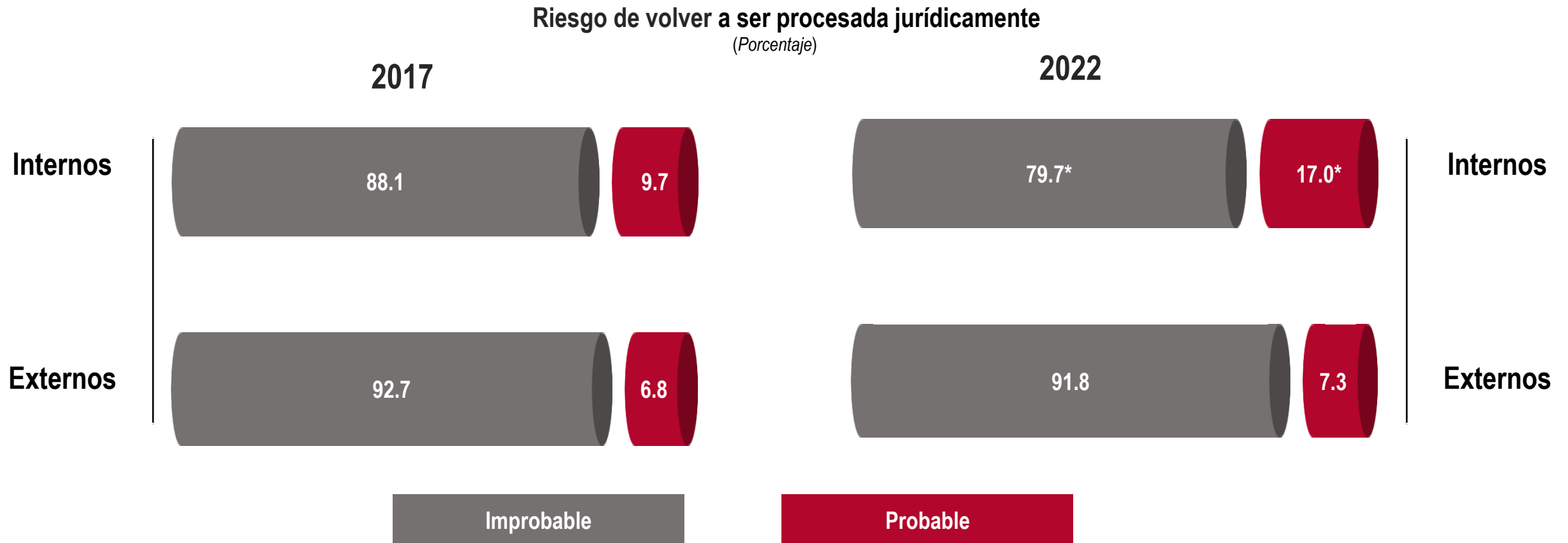
A nivel nacional, durante **2022**, **91.6%** de la población de mujeres adolescentes en el Sistema integral de justicia penal que cumplía una medida de sanción en externación, consideró que una vez que haya cumplido su medida de sanción podría tener una **reinserción escolar**, mientras que en la población de hombres fue **90.4 por ciento**.

Población de adolescentes que cumple con su sanción según expectativa de reinserción por sexo  
(Porcentaje)



# Expectativas de reincidencia delictiva

A nivel nacional, durante **2022**, **91.8%** de la población de adolescentes en el Sistema integral de justicia penal que cumplía una medida de sanción en externación, consideró que sería **improbable volver a ser procesado jurídicamente**. Por otro lado, **79.7%** de la población con medida de internamiento consideró la misma situación.



\* En estos casos **sí existió** un cambio estadísticamente significativo con respecto del ejercicio anterior.

# GRACIAS



Conociendo  
**México**

800 111 46 34  
[www.inegi.org.mx](http://www.inegi.org.mx)  
[atencion.usuarios@inegi.org.mx](mailto:atencion.usuarios@inegi.org.mx)

    **INEGI** Informa