



Encuesta Nacional sobre la Dinámica de las Relaciones en los Hogares **ENDIREH 2021**

Principales Resultados Chihuahua

Agosto 2022





LA ENDIREH es la principal fuente de información sobre la situación de la violencia que viven las mujeres en nuestro país y constituye una referencia internacional por los estándares éticos y metodológicos que se aplican en su levantamiento.

La información que ofrece la posiciona como un insumo central para el diseño, seguimiento y evaluación de políticas públicas orientadas a prevenir, atender, sancionar y erradicar la violencia contra las mujeres en México.

Con cinco ediciones disponibles (2003, 2006, 2011, 2016 y 2021), esta encuesta ofrece a la sociedad y al estado mexicano información referente a las experiencias de violencia de tipo físico, económico o patrimonial, sexual y psicológico, que han enfrentado las mujeres de 15 años y más en distintos ámbitos de su vida (de pareja, familiar, escolar, laboral y comunitario) y recopila información sobre las personas agresoras y los lugares donde ocurrieron las agresiones.



CONTEXTO



Para la definición de la ENDIREH-2021, en cumplimiento del artículo 88 de la Ley del Sistema Nacional de Información Estadística y Geográfica se realizó una consulta pública durante 2020, en la que se recibieron comentarios del público en general. Asimismo, se contó con la colaboración y consenso de un grupo asesor de personas expertas en materia de violencia contra las mujeres, de diversas instituciones gubernamentales, académicas y de la sociedad civil.

- Centro Regional de Investigaciones Multidisciplinarias (UNAM)
- Universidad Autónoma de Ciudad Juárez
- Instituto Nacional de las Mujeres
- SEGOB - Comisión Nacional para Prevenir y Erradicar la Violencia contra las Mujeres
- Secretaría de Salud
- Secretaría de Educación Pública
- Consejo Nacional de Población
- ONU - Mujeres
- Oficina de las Naciones Unidas contra la Droga y el Delito (UNODC)
- Banco Mundial
- México Evalúa
- Data Cívica
- INTERSECTA
- EQUIS Justicia para las Mujeres



OBJETIVO GENERAL



Generar información sobre las experiencias de violencia que han enfrentado las mujeres de 15 años y más...

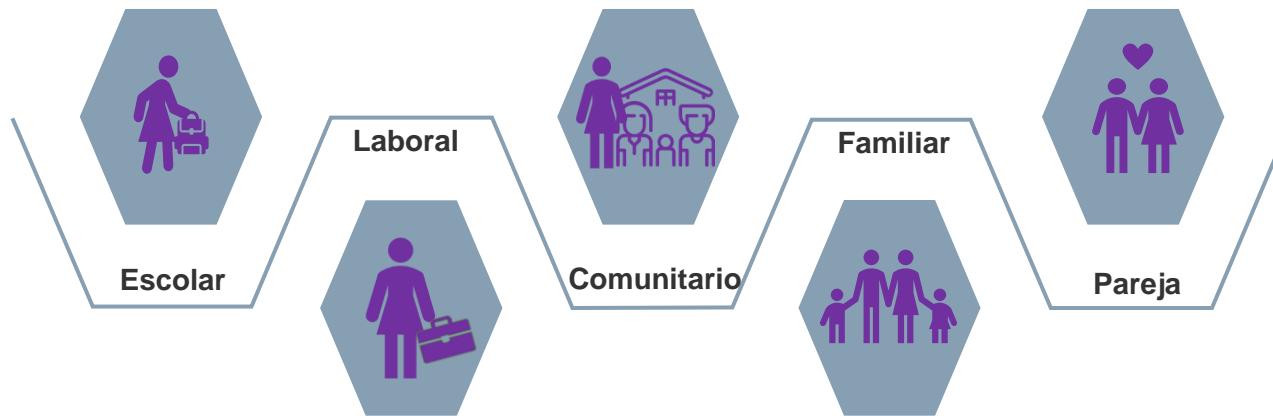
- Por tipo de violencia: **psicológica, física, sexual, económica o patrimonial.**
- En la relación **de pareja y en los ámbitos** escolar, laboral, comunitario, familiar.
- Para estimar la **prevalencia y gravedad de la violencia** contra las mujeres.
- Con la finalidad de apoyar en el **diseño y seguimiento de políticas públicas** orientadas a atender y erradicar la violencia contra las mujeres por razones de género.

TIPOS Y ÁMBITOS DE VIOLENCIA



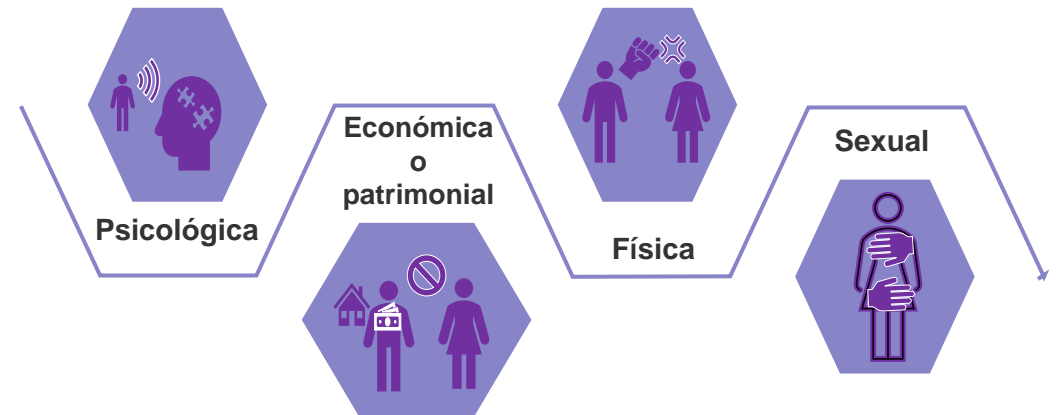
Esta encuesta ofrece a la sociedad y al estado información referente a las experiencias de violencia de tipo **física, sexual, psicológica, económica o patrimonial**, que han enfrentado las **mujeres de 15 años y más** en los diferentes ámbitos de su vida, recopila información sobre las personas agresoras y los lugares donde ocurrieron las agresiones.

Ámbitos de su vida



Se integra un apartado que permite identificar a mujeres con *discapacidad* y conocer las situaciones de violencia que experimentan.



Tipos de violencia



Incluye preguntas sobre percepción de *problemas durante confinamiento* por COVID-19 en los ámbitos familiar y relación de pareja.

Temáticas que aborda la ENDIREH 2021



-  Temáticas en la edición 2016.
-  Nuevas temáticas en la edición 2021.

Diseño estadístico



Período de referencia de la información

- A lo largo de la vida
- A lo largo de la vida de estudiante
- A lo largo de la vida laboral
- Durante la infancia hasta antes de los 15 años
- Últimos 5 años (octubre de 2016 a octubre de 2021)
- Últimos 12 meses (octubre de 2020 a octubre de 2021)

Selección de la muestra

Probabilístico, trietápico, estratificado y por conglomerados

Unidades de observación

Viviendas particulares y las mujeres de 15 años y más residentes de las mismas

Población objetivo

Mujeres de 15 años y más

Tamaño de muestra



Nacional: **140 784** viviendas;
Chihuahua: **4 394** viviendas

Periodo de levantamiento

Del **04 de octubre** al **30 de noviembre** de 2021

Cobertura geográfica

A nivel Nacional, Nacional Urbano, Nacional Rural, Entidad Federativa

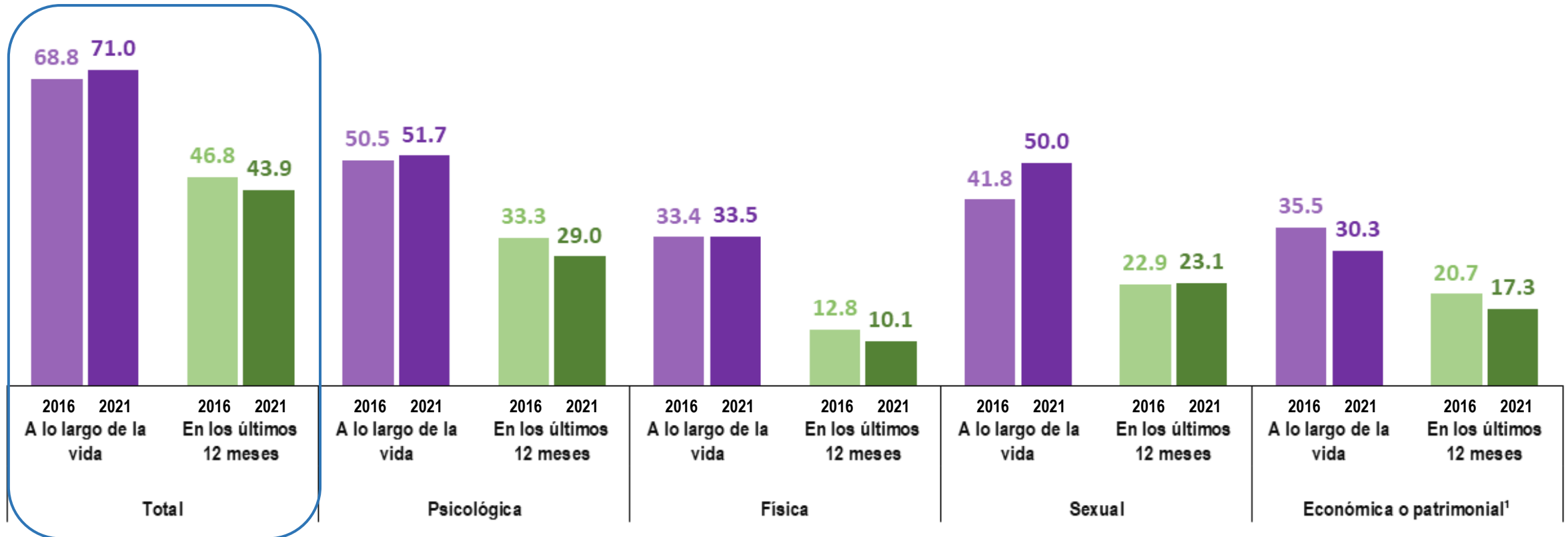


PREVALENCIA DE VIOLENCIA

Prevalencia de violencia contra las mujeres – Tipo de violencia ⁹

La ENDIREH 2021 estima que, en el estado de Chihuahua, **71%** de las mujeres de 15 años o más, experimentaron algún tipo de violencia: **Psicológica, Física, Sexual, Económica o Patrimonial a lo largo de la vida** y **43.9%** en los **últimos 12 meses**.

Prevalencia total de violencia contra las mujeres de 15 años y más, según tipo de violencia



¹ La violencia económica o patrimonial

A lo largo de la vida: Incluye aquella ejercida por la pareja o expareja, por cualquier familiar, otra persona agresora, discriminación por razones de embarazo en los últimos 5 años y discriminación laboral entre las mujeres asalariadas en los últimos 12 meses;

En los últimos 12 meses: Incluye aquella ejercida por la pareja o expareja, por cualquier familiar, otra persona agresora, discriminación laboral entre las mujeres asalariadas en los últimos 12 meses.

Prevalencia de violencia contra las mujeres – Tipo de violencia

Entidad federativa	Tipo de violencia									
	Total		Psicológica		Física		Sexual		Económica o patrimonial ¹	
	A lo largo de la vida	En los últimos 12 meses	A lo largo de la vida	En los últimos 12 meses	A lo largo de la vida	En los últimos 12 meses	A lo largo de la vida	En los últimos 12 meses	A lo largo de la vida	En los últimos 12 meses
Nacional	70.1	42.8	51.6	29.4	34.7	10.2	49.7	23.3	27.4	16.2
Aguascalientes	72.8	48.0	55.4	34.9	35.7	10.5	52.9	26.8	31.1	19.9
Baja California	69.2	37.2	44.4	22.3	29.7	9.0	49.7	19.9	29.0	14.4
Baja California Sur	63.3	38.4	44.4	25.7	27.7	8.2	46.5	22.1	22.1	13.4
Campeche	67.0	39.7	49.1	27.5	32.9	10.0	45.3	21.1	24.7	14.3
Coahuila de Zaragoza	72.3	45.9	53.9	32.2	34.6	11.3	51.3	25.9	32.3	19.3
Colima	73.9	48.2	55.5	34.7	37.0	10.5	52.9	27.8	27.0	17.0
Chiapas	48.7	26.9	32.5	17.0	22.7	6.3	27.9	14.4	15.8	8.1
Chihuahua	71.0	43.9	51.7	29.0	33.5	10.1	50.0	23.1	30.3	17.3
Ciudad de México	76.2	46.1	57.2	30.8	39.0	11.7	64.5	28.7	27.4	16.5
Durango	69.1	43.1	51.8	29.9	32.9	11.0	47.1	23.1	29.1	17.1
Guanajuato	68.1	44.4	49.4	29.7	32.7	10.6	48.6	25.0	27.1	17.8
Guerrero	68.8	44.1	53.3	33.0	35.6	11.7	40.9	19.8	30.3	17.8
Hidalgo	70.6	43.0	54.6	31.2	37.1	9.4	46.0	20.3	29.6	17.8
Jalisco	71.9	45.8	54.0	31.3	35.2	11.5	53.7	26.5	30.5	18.7
Estado de México	78.7	47.6	57.0	31.5	41.5	11.3	60.7	27.0	27.1	16.6
Michoacán de Ocampo	64.9	42.7	49.5	31.1	32.8	10.7	39.9	21.3	26.5	16.9
Morelos	69.6	42.6	52.4	29.1	36.6	10.3	47.6	23.3	26.6	14.8
Nayarit	68.2	41.3	50.5	30.9	33.8	9.8	45.3	21.3	26.1	15.3
Nuevo León	68.1	42.3	47.6	27.2	29.1	8.4	50.5	24.5	25.7	15.7
Oaxaca	67.1	39.1	51.1	27.8	37.7	10.4	39.1	16.9	25.8	14.6
Puebla	70.8	41.0	53.2	28.0	34.3	8.7	48.5	20.6	28.3	16.4
Querétaro	75.2	49.8	57.7	36.2	39.0	13.0	56.2	29.3	32.2	21.4
Quintana Roo	70.4	44.2	51.1	29.2	34.0	10.0	52.1	26.9	29.2	17.6
San Luis Potosí	68.6	41.7	51.3	29.5	34.6	9.4	45.7	21.3	28.4	16.2
Sinaloa	66.2	38.9	46.6	26.9	29.0	8.5	41.5	17.8	25.8	14.7
Sonora	71.6	44.5	51.8	31.5	34.6	10.5	49.2	21.9	31.3	18.4
Tabasco	68.7	39.6	50.7	28.2	36.2	10.3	46.0	20.9	26.9	13.8
Tamaulipas	61.7	34.2	43.1	23.6	26.4	7.8	42.5	18.2	23.9	12.4
Tlaxcala	68.6	42.7	51.6	28.6	33.6	10.5	46.3	22.5	29.8	17.4
Veracruz de Ignacio de la Llave	68.2	41.6	51.4	30.4	35.8	10.8	44.4	21.6	28.0	15.4
Yucatán	71.4	44.9	55.6	32.7	33.8	9.9	50.4	24.9	29.4	16.8
Zacatecas	59.3	37.9	45.6	26.5	27.1	8.1	36.4	19.5	23.2	14.3

¹ La violencia económica o patrimonial

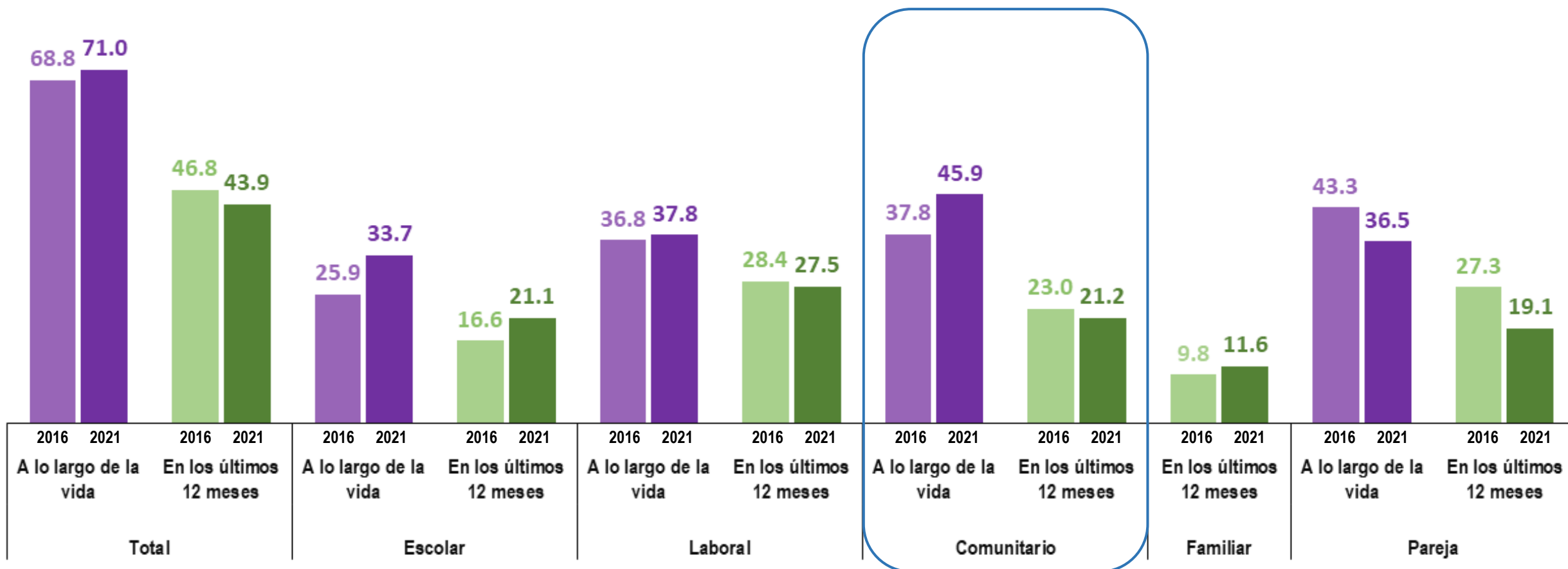
A lo largo de la vida: Incluye aquella ejercida por la pareja o expareja, por cualquier familiar, otra persona agresora, discriminación por razones de embarazo en los últimos 5 años y discriminación laboral entre las mujeres asalariadas en los últimos 12 meses;

En los últimos 12 meses: Incluye aquella ejercida por la pareja o expareja, por cualquier familiar, otra persona agresora, discriminación laboral entre las mujeres asalariadas en los últimos 12 meses.

Prevalencia de violencia contra las mujeres – Ámbito

La ENDIREH 2021 estima que, en el estado de **Chihuahua**, el **ámbito comunitario** es en el que las mujeres de 15 años y más experimentaron con mayor frecuencia algún tipo de violencia *a lo largo de la vida* (**45.9%**).

Prevalencia en mujeres de 15 años y más, según ámbito de ocurrencia

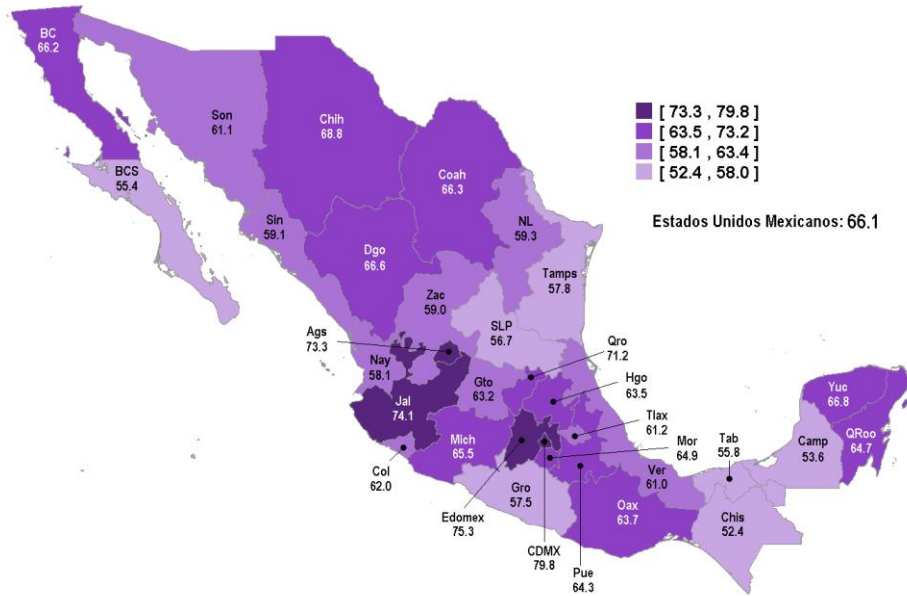


Prevalencia de violencia de las mujeres – Ámbito

Entidad federativa	Ámbitos										
	Total		Escolar		Laboral		Comunitario		Familiar	Pareja	
	A lo largo de la vida	En los últimos 12 meses	A lo largo de la vida	En los últimos 12 meses	A lo largo de la vida	En los últimos 12 meses	A lo largo de la vida	En los últimos 12 meses	En los últimos 12 meses	A lo largo de la vida	En los últimos 12 meses
Nacional	70.1	42.8	32.3	20.2	27.9	20.8	45.6	22.4	11.4	39.9	20.7
Aguascalientes	72.8	48.0	35.2	21.1	31.2	26.1	47.2	25.9	12.9	41.4	24.8
Baja California	69.2	37.2	28.6	13.0	34.4	21.6	44.7	18.6	8.6	27.9	13.3
Baja California Sur	63.3	38.4	30.3	17.5	26.3	18.9	39.2	20.2	8.4	31.8	17.9
Campeche	67.0	39.7	29.7	17.3	23.5	16.9	40.8	19.8	10.7	39.9	20.0
Coahuila de Zaragoza	72.3	45.9	34.4	23.4	32.3	22.1	46.1	25.3	11.6	39.7	22.3
Colima	73.9	48.2	36.3	20.7	26.9	21.0	48.0	26.5	11.6	41.3	23.0
Chiapas	48.7	26.9	20.2	21.8	17.2	12.6	24.2	13.6	6.5	28.1	12.6
Chihuahua	71.0	43.9	33.7	21.1	37.8	27.5	45.9	21.2	11.6	36.5	19.1
Ciudad de México	76.2	46.1	36.0	25.4	34.6	24.4	60.9	27.6	15.0	41.6	18.9
Durango	69.1	43.1	32.5	23.6	28.8	22.7	42.0	22.2	10.7	41.7	22.4
Guanajuato	68.1	44.4	30.2	19.7	25.8	22.5	43.5	22.8	10.9	39.2	22.3
Guerrero	68.8	44.1	30.6	20.0	21.9	14.8	35.1	19.0	15.0	47.6	25.9
Hidalgo	70.6	43.0	34.0	19.3	25.1	19.3	41.0	19.9	11.7	45.6	23.9
Jalisco	71.9	45.8	35.0	21.2	30.4	23.0	49.9	25.9	11.6	40.6	22.0
Estado de México	78.7	47.6	36.6	18.4	29.3	22.4	58.5	27.1	10.9	41.3	21.7
Michoacán de Ocampo	64.9	42.7	28.5	23.9	22.8	18.8	34.7	19.6	12.2	42.6	24.3
Morelos	69.6	42.6	30.8	19.3	25.7	18.0	43.3	23.3	11.5	40.8	19.4
Nayarit	68.2	41.3	32.0	20.7	24.3	16.0	38.5	19.4	10.9	39.9	23.3
Nuevo León	68.1	42.3	29.7	19.1	27.6	22.1	46.8	24.1	9.6	33.1	17.7
Oaxaca	67.1	39.1	33.6	15.5	21.9	16.1	35.2	16.6	12.0	42.5	21.2
Puebla	70.8	41.0	31.7	15.8	26.1	20.4	44.9	19.9	10.6	43.9	21.4
Querétaro	75.2	49.8	40.3	29.4	32.3	24.6	51.8	27.9	14.6	43.4	25.1
Quintana Roo	70.4	44.2	31.6	20.5	31.2	22.9	46.9	25.4	9.9	37.5	18.8
San Luis Potosí	68.6	41.7	29.3	13.2	25.4	20.8	42.3	20.6	9.5	41.8	21.6
Sinaloa	66.2	38.9	27.4	14.4	23.6	18.8	37.0	16.8	10.9	37.2	19.0
Sonora	71.6	44.5	34.7	18.1	30.2	23.0	44.9	20.8	12.3	38.4	22.3
Tabasco	68.7	39.6	31.8	21.1	27.1	17.4	41.1	20.2	11.3	43.2	21.0
Tamaulipas	61.7	34.2	24.7	18.6	23.6	14.6	38.0	17.8	7.9	32.7	16.7
Tlaxcala	68.6	42.7	31.0	23.0	27.4	22.5	42.2	21.6	11.9	41.4	20.7
Veracruz de Ignacio de la Llave	68.2	41.6	32.8	24.1	24.9	18.1	39.8	20.4	13.8	42.7	21.4
Yucatán	71.4	44.9	30.5	24.8	27.1	18.9	46.6	24.2	11.4	45.1	23.1
Zacatecas	59.3	37.9	26.0	24.0	20.3	19.4	31.6	18.2	8.8	36.7	20.6

Prevalencia total de violencia de las mujeres de 15 años y más a lo largo de la vida

ENDIREH 2016



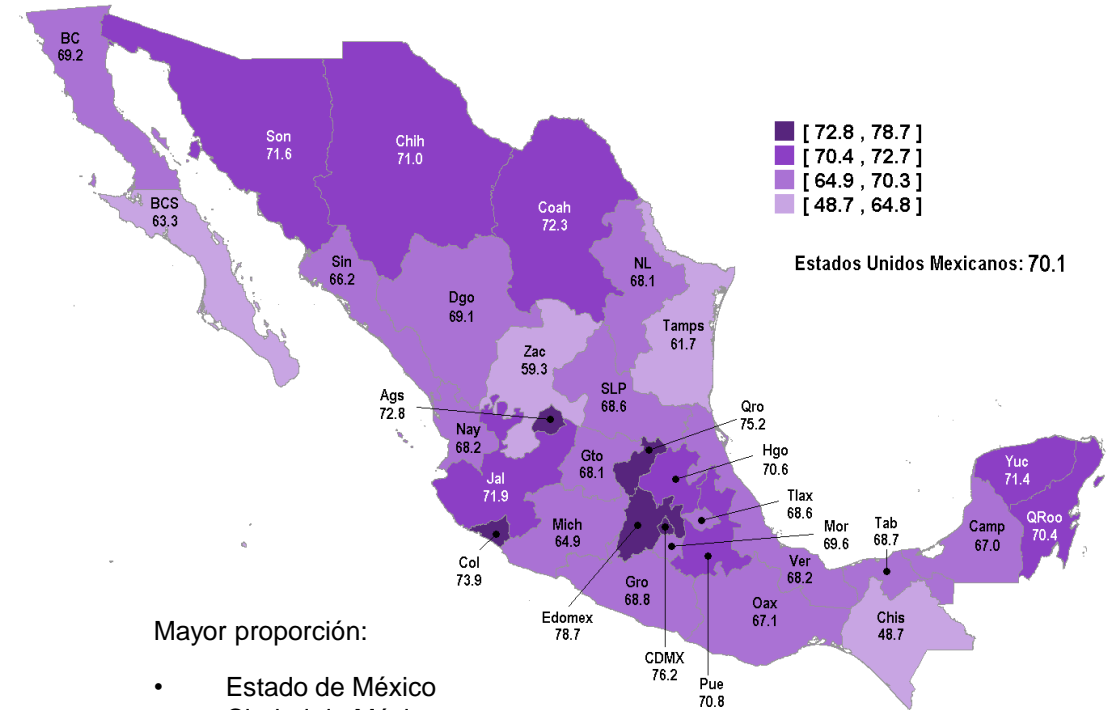
Mayor proporción:

- Ciudad de México
- Estado de México
- Jalisco
- Aguascalientes
- Querétaro

Menor proporción:

- San Luis Potosí
- Tabasco
- Baja California Sur
- Campeche
- Chiapas

ENDIREH 2021



Mayor proporción:

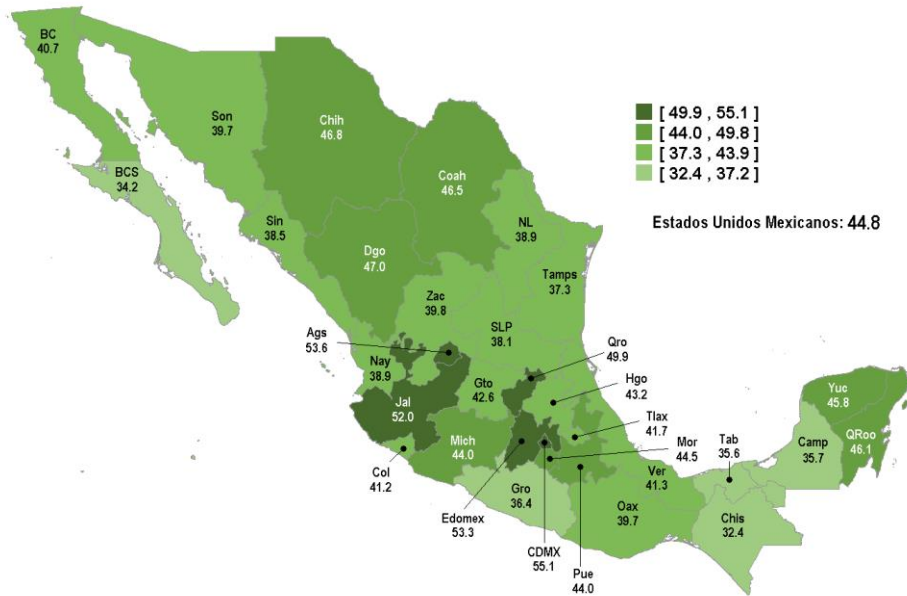
- Estado de México
- Ciudad de México
- Querétaro
- Colima
- Aguascalientes

Menor proporción:

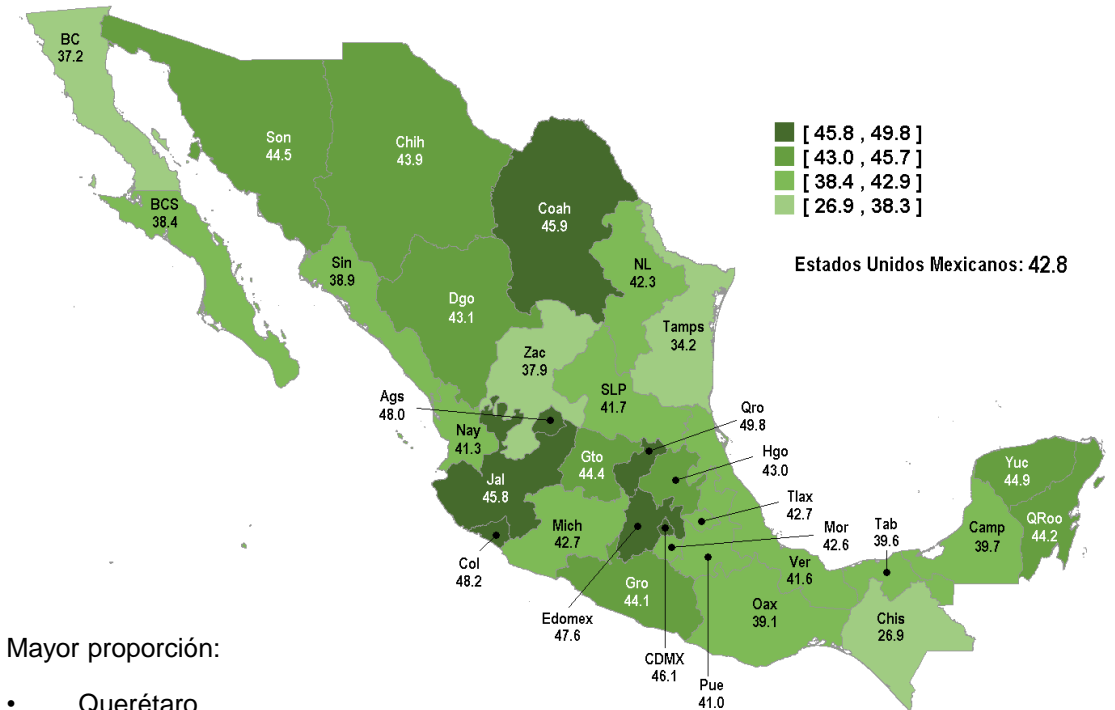
- Michoacán
- Baja California Sur
- Tamaulipas
- Zacatecas
- Chiapas

Prevalencia total de violencia de las mujeres de 15 años y más en los últimos 12 meses

ENDIREH 2016



ENDIREH 2021



Mayor proporción:

- Ciudad de México
- Aguascalientes
- Estado de México
- Jalisco
- Querétaro

Menor proporción:



- Guerrero
- Campeche
- Tabasco
- Baja California Sur
- Chiapas

Mayor proporción:

- Querétaro
- Colima
- Aguascalientes
- Estado de México
- Ciudad de México

Menor proporción:

- Baja California Sur
- Zacatecas
- Baja California
- Tamaulipas
- Chiapas


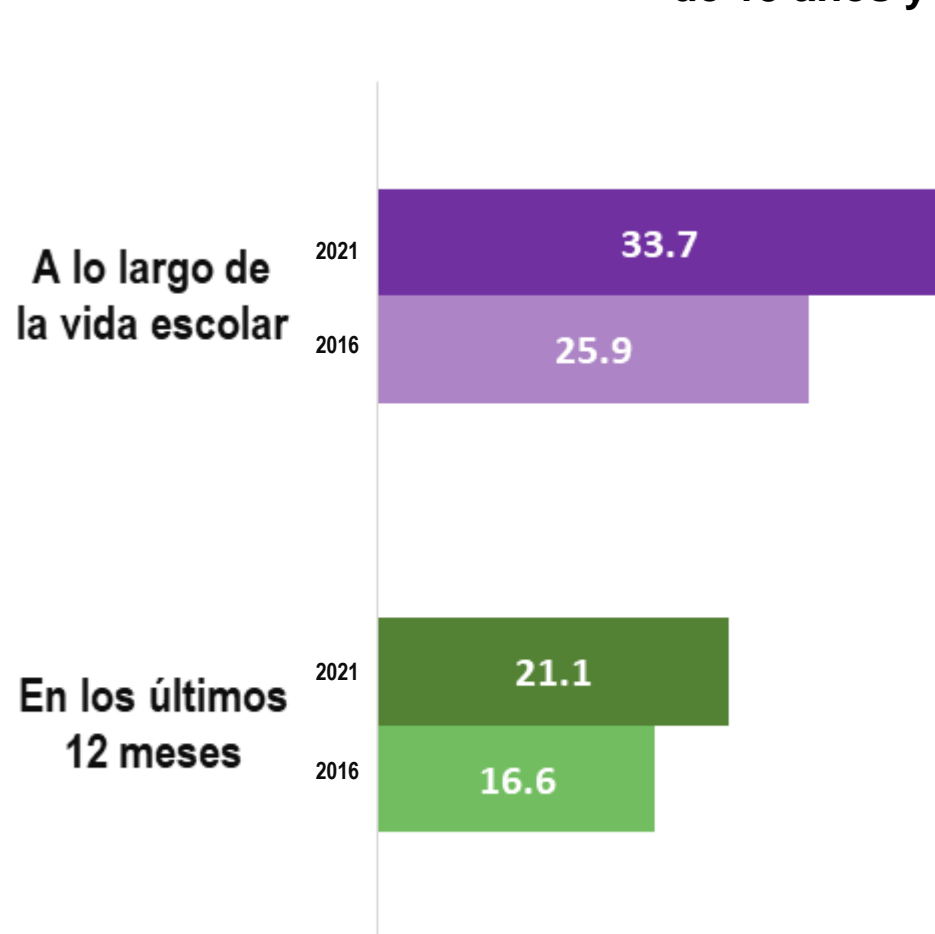


ÁMBITO
ESCOLAR

Violencia en el ámbito escolar

La ENDIREH 2021 estima que, en el estado de Chihuahua, **33.7%** de la población de mujeres de 15 años y más, ha experimentado *situaciones de violencia en la escuela a lo largo de la vida*. Mientras que **21.1%** vivió este tipo de violencia en *los últimos 12 meses*.

Prevalencia de violencia en la escuela contra las mujeres de 15 años y más por periodo de referencia



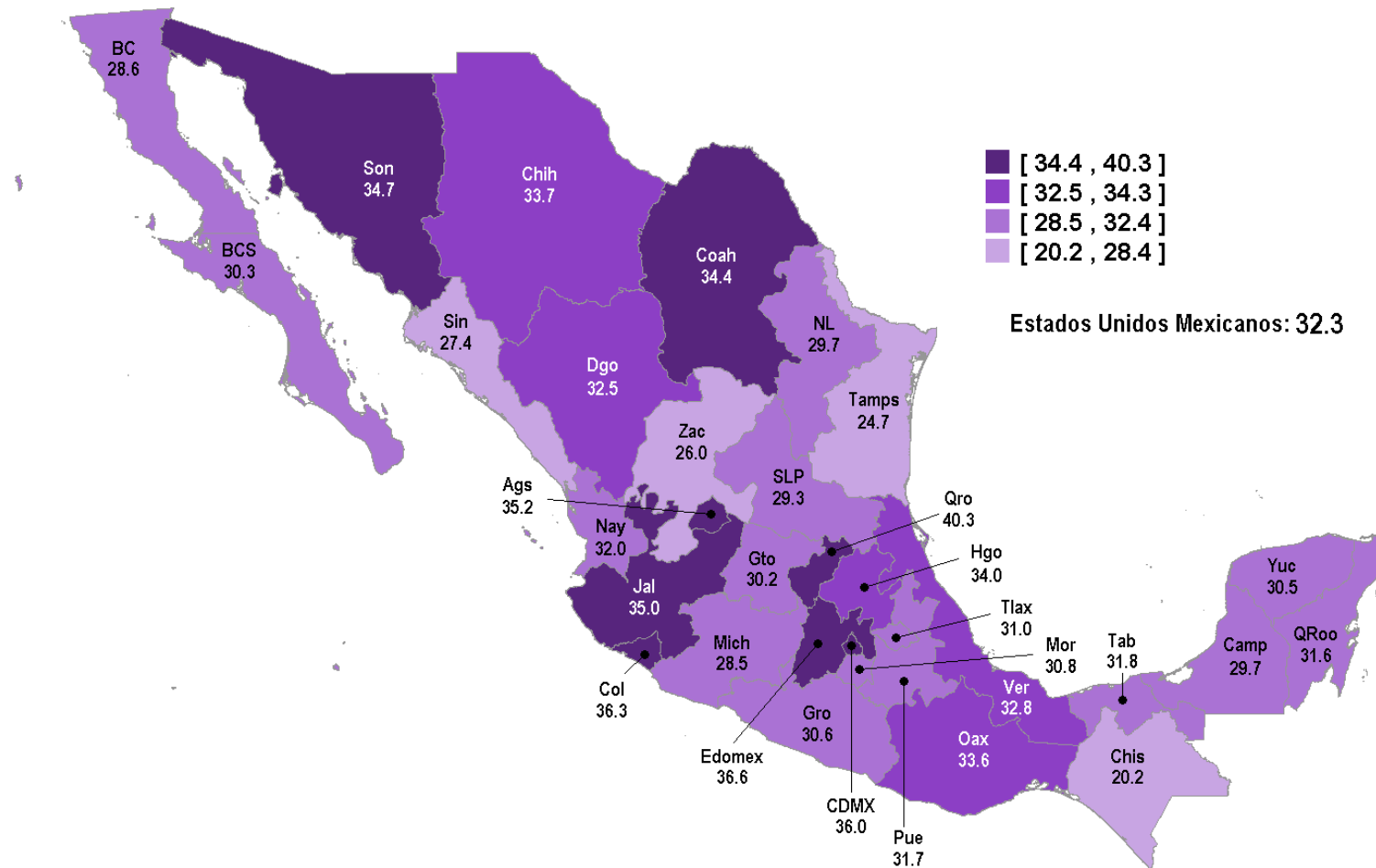
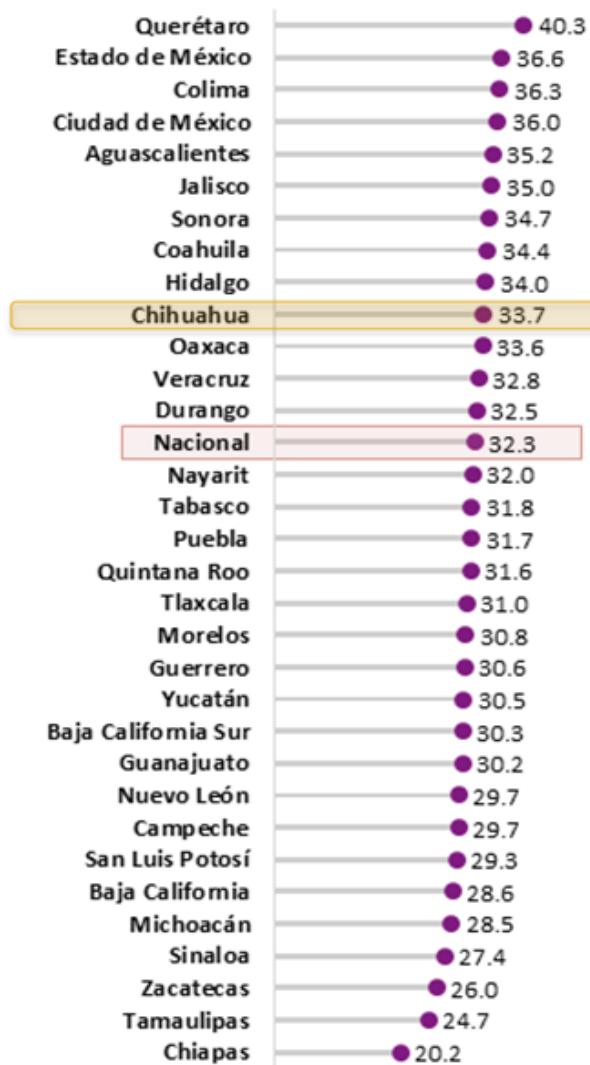
473 957

A lo largo de la vida escolar

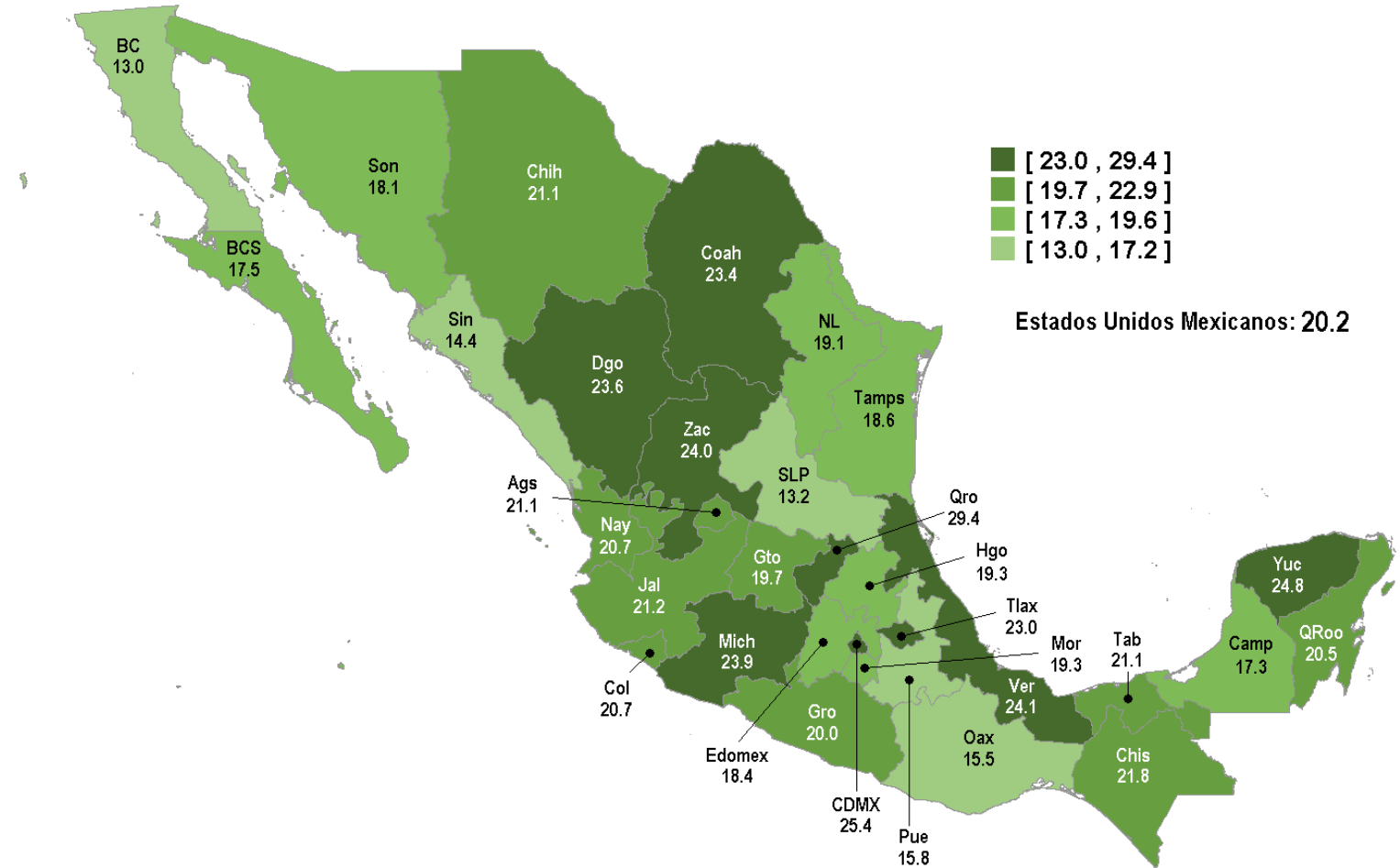
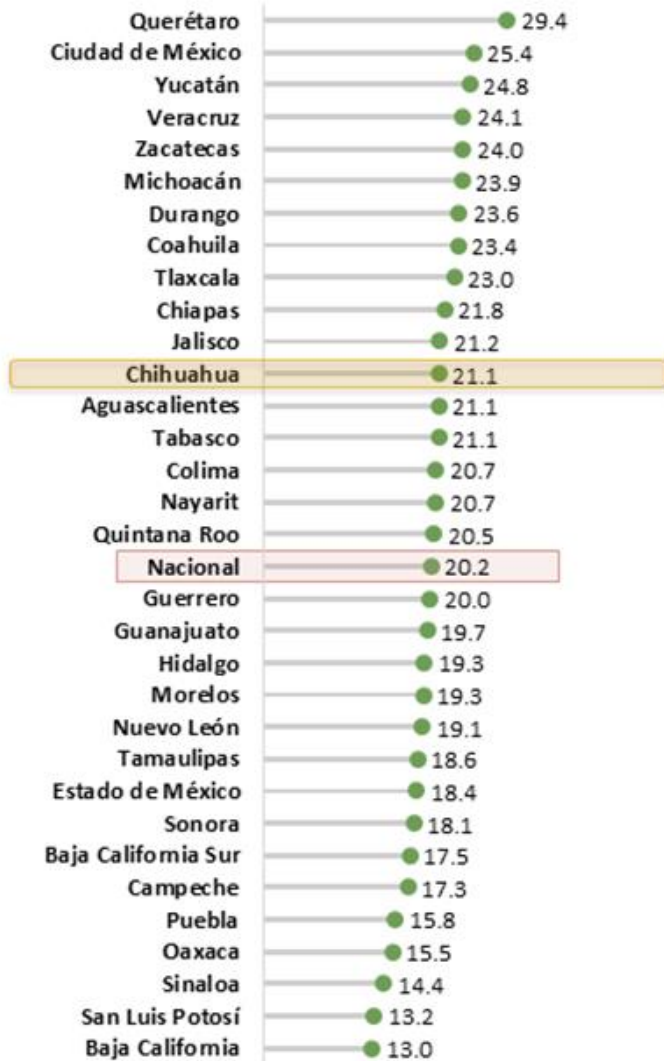
47 011

En los últimos 12 meses de la vida escolar

Prevalencia de violencia de las mujeres de 15 años y más en el ámbito escolar, 2021



Prevalencia de violencia de las mujeres de 15 años y más en el ámbito escolar, 2021



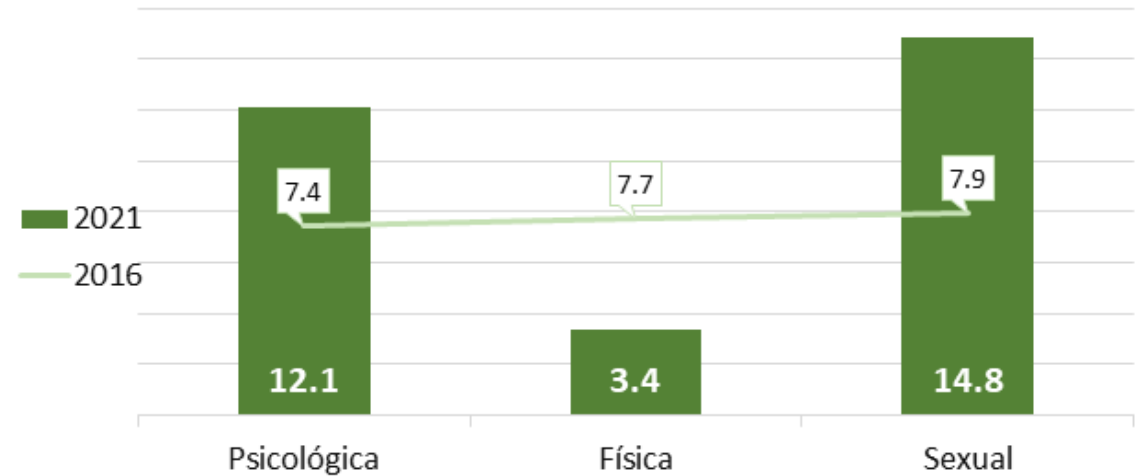
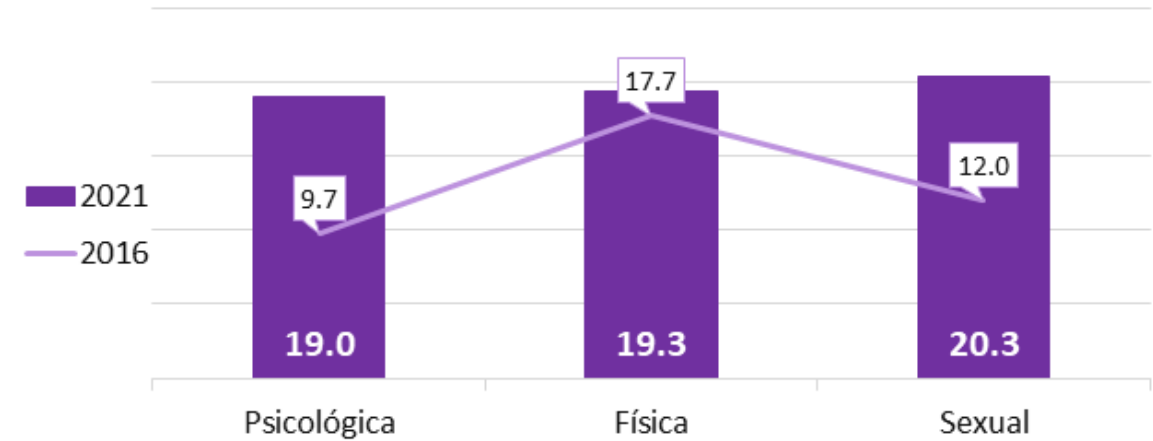
Violencia en el ámbito escolar – Tipo de violencia

De acuerdo con la ENDIREH 2021 se estima que, en el estado de Chihuahua, **20.3%** de las mujeres de 15 años y más han vivido **situaciones de violencia sexual a lo largo de la vida escolar**. Mientras que **14.8%** ha experimentado **violencia de tipo sexual** en los **últimos 12 meses**.

A lo largo de la vida escolar

En los últimos 12 meses

Prevalencia de violencia contra las mujeres de 15 años y más, según tipo de violencia

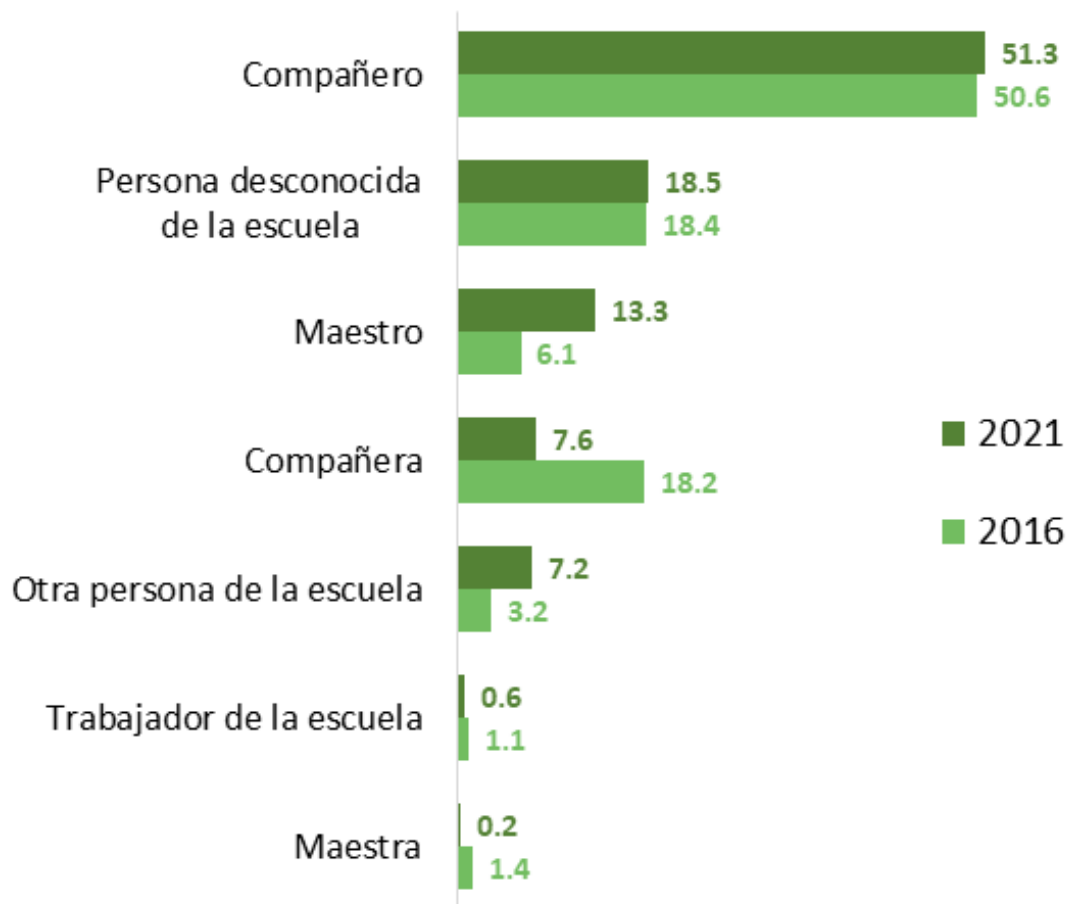


Violencia en el ámbito escolar – Personas agresoras

La ENDIREH 2021 estima que, *en los últimos 12 meses*, en el estado de Chihuahua, de las mujeres de 15 años y más que experimentaron violencia en el *ámbito escolar*, **51.3%** señaló que la principal persona agresora fue un *compañero* de la escuela.

Personas agresoras en el ámbito escolar

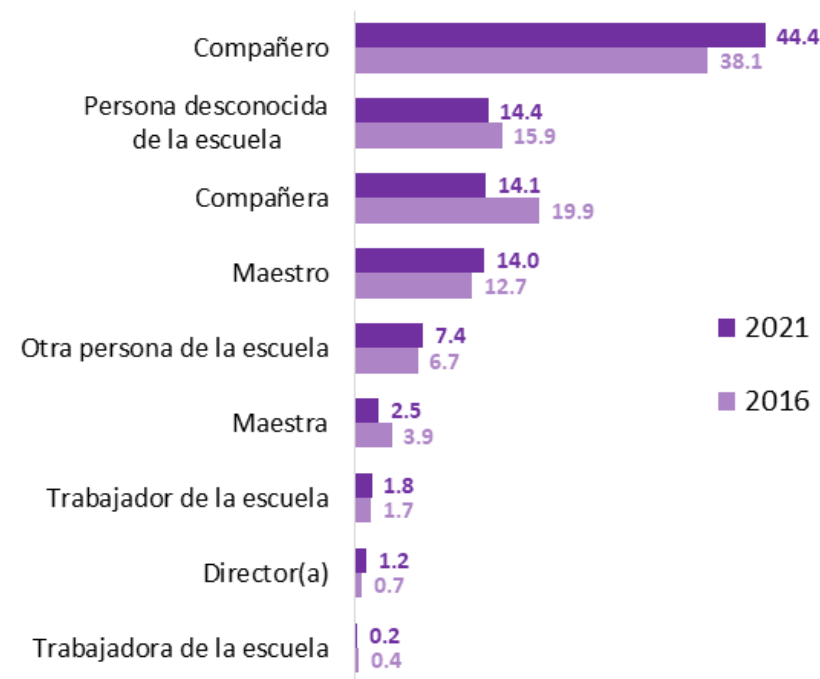
(Últimos 12 meses)



Mujeres de 15 años y más en el estado de Chihuahua, que experimentaron violencia en el *ámbito escolar* a lo *largo de la vida*.

Personas agresoras en el ámbito escolar

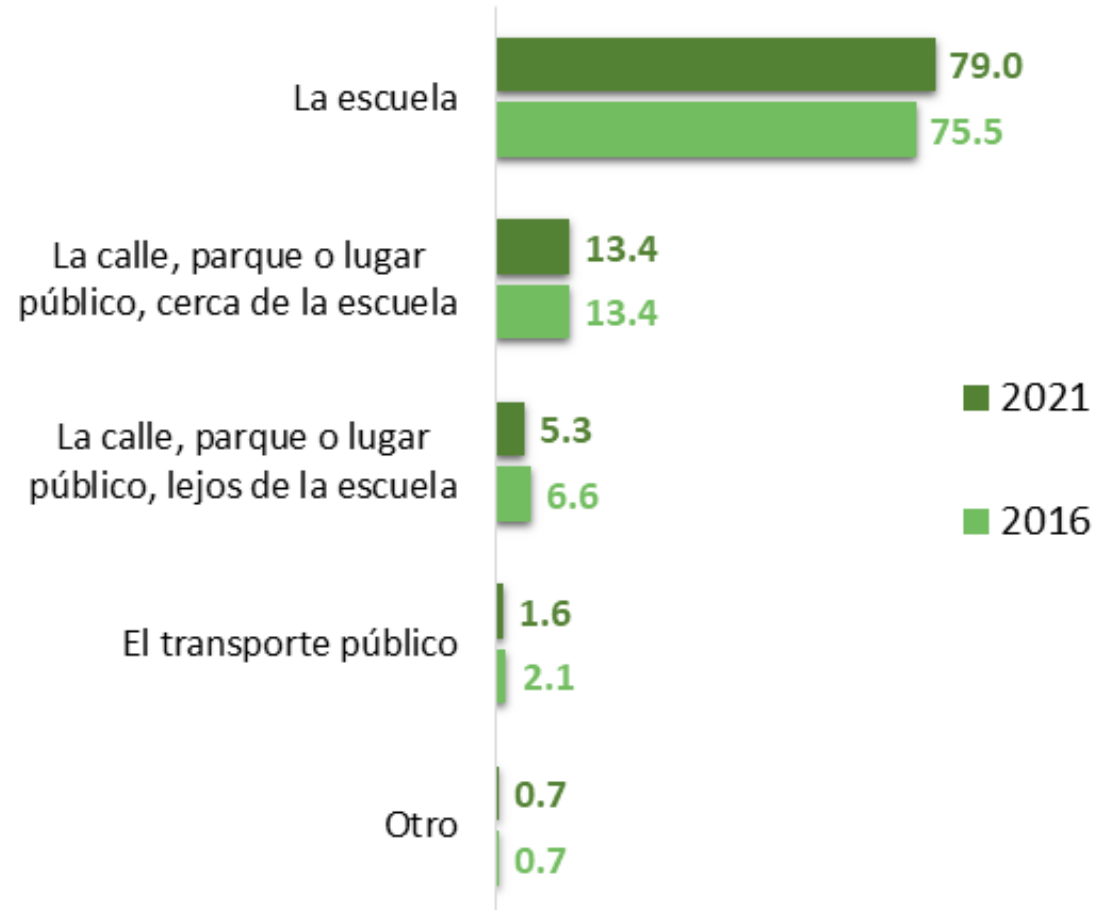
(A lo largo de la vida)





Violencia en el ámbito escolar – Lugar de ocurrencia

La ENDIREH 2021 estima que, *en los últimos 12 meses*, en el estado de Chihuahua, de las mujeres de 15 años y más que experimentaron violencia en el *ámbito escolar*, **79%** declaró que la *escuela* fue el lugar principal de ocurrencia de violencia.

Lugar de ocurrencia de la violencia en el ámbito escolar
(Últimos 12 meses)



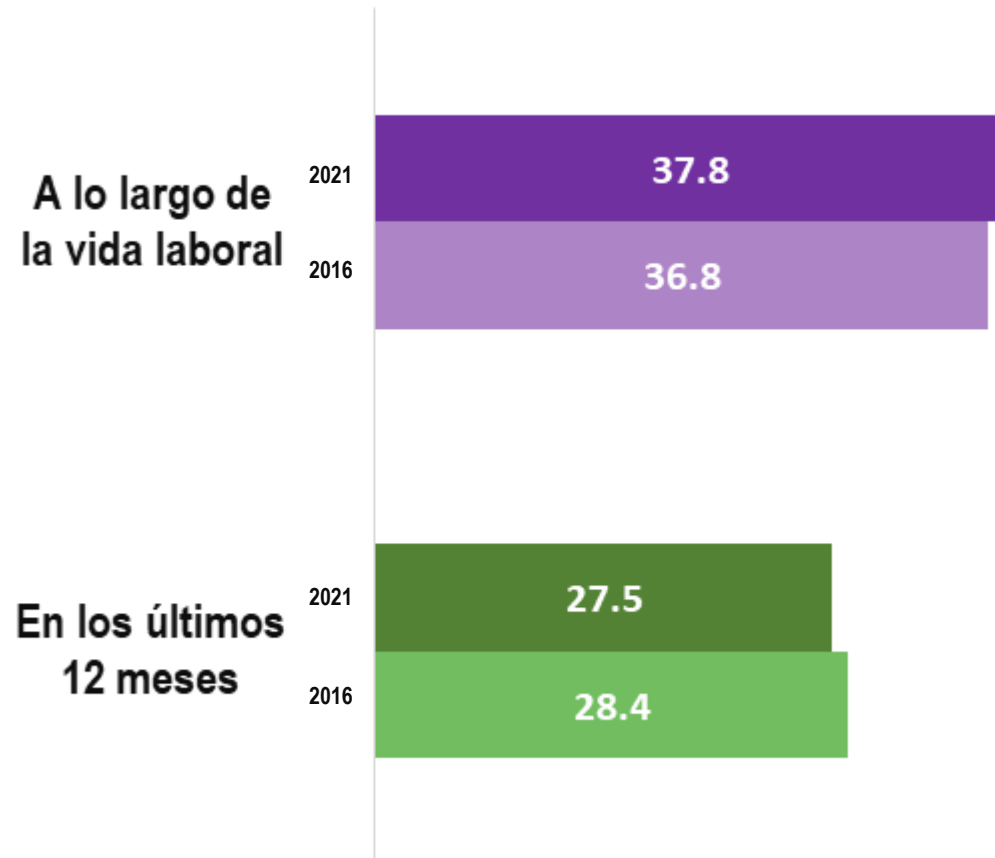


ÁMBITO LABORAL

Violencia en el ámbito laboral

La ENDIREH 2021 estima que, en el estado de Chihuahua, **37.8%** de la población de mujeres de 15 años y más ha vivido **situaciones de violencia** en el trabajo *a lo largo de la vida*. Mientras que **27.5%** vivió este tipo de violencia en los *últimos 12 meses*.

Prevalencia de violencia en la vida laboral contra las mujeres de 15 años y más por periodo de referencia



445 134

A lo largo de la vida laboral

219 877

En los últimos 12 meses

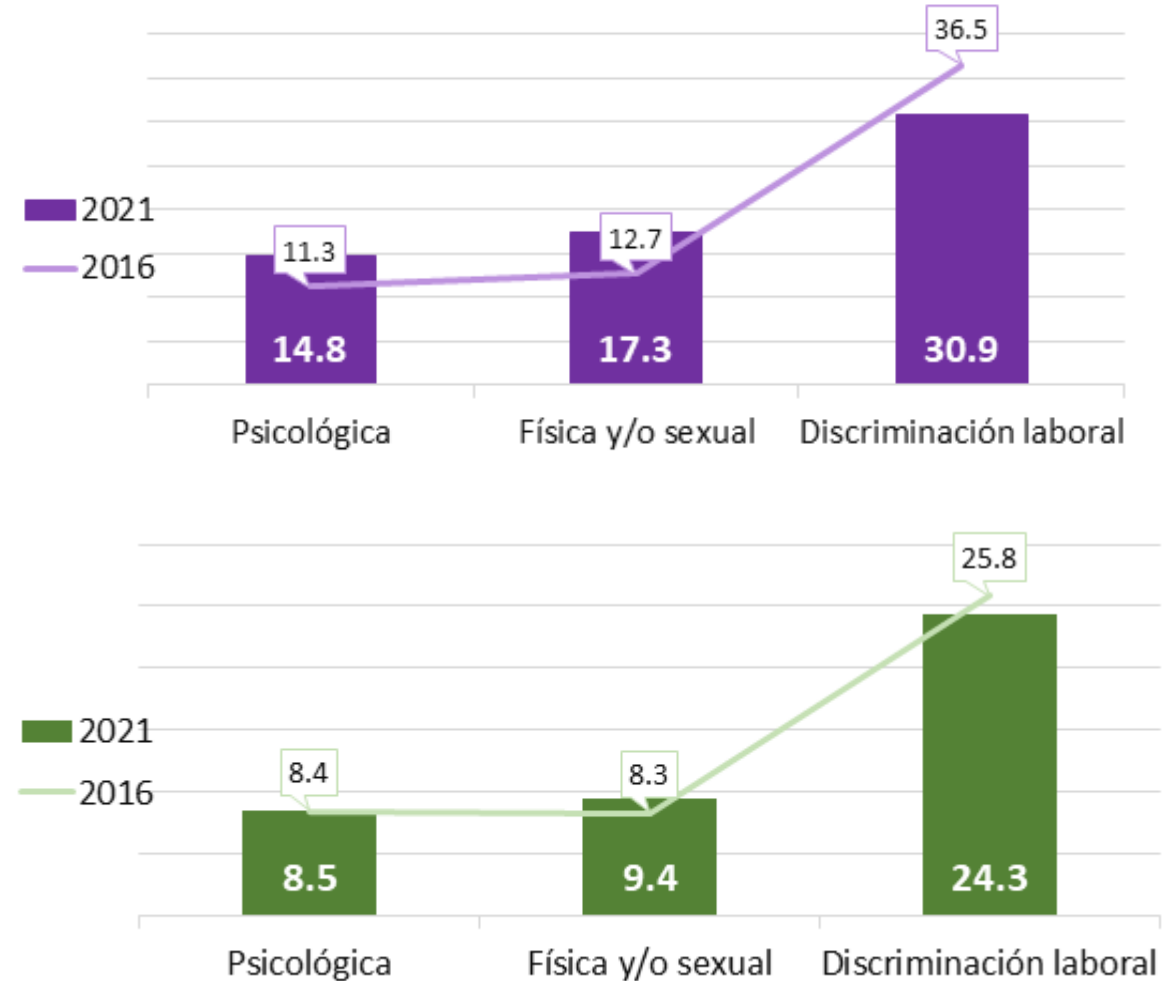
Violencia en el ámbito laboral – Tipo de violencia²⁴

De acuerdo con la ENDIREH 2021 se estima que, en el estado de Chihuahua, **30.9%** de la población de mujeres de 15 años y más ha vivido **situaciones de discriminación laboral a lo largo de la vida laboral**. Mientras que **24.3%** ha experimentado **discriminación laboral en los últimos 12 meses**.

A lo largo de la vida laboral

En los últimos 12 meses

Distribución de mujeres de 15 años y más con incidentes de violencia, según tipo de violencia

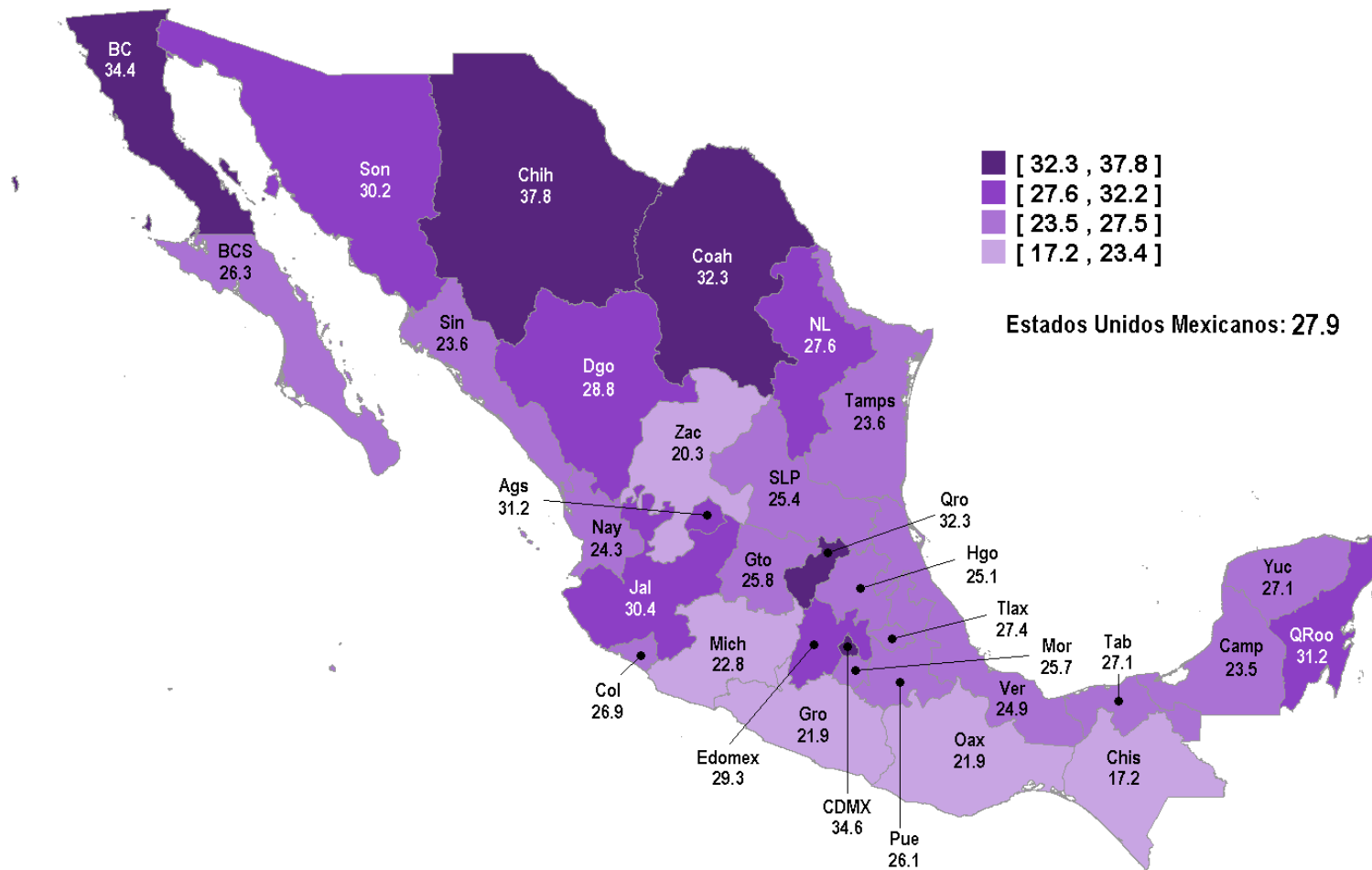
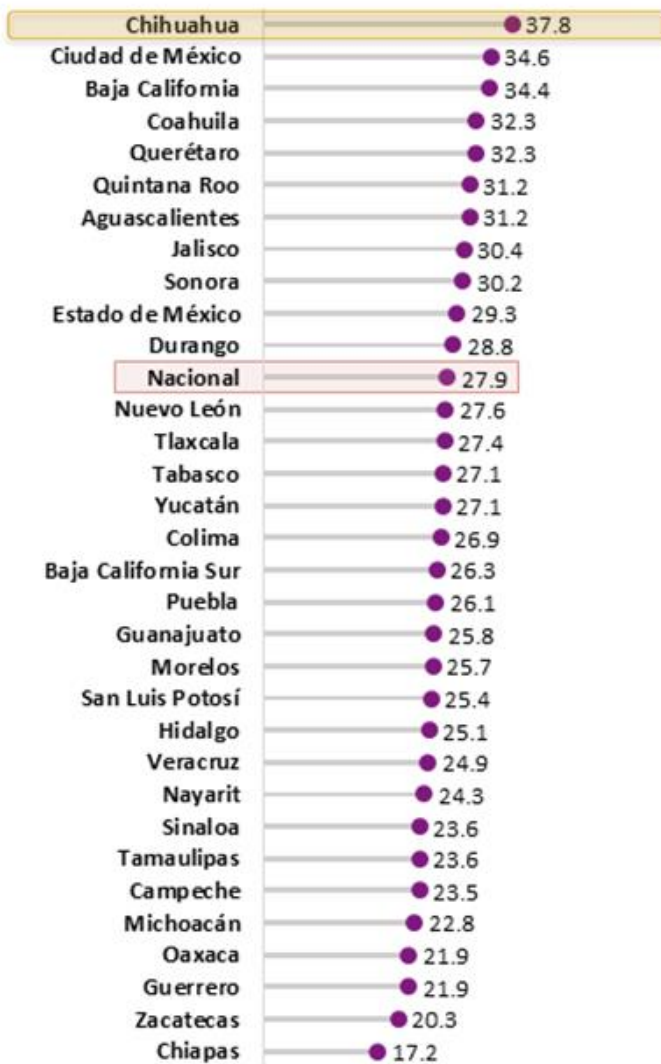


La discriminación laboral:

A lo largo de la vida: Incluye por razones de embarazo en los últimos 5 años y situaciones experimentadas por las mujeres asalariadas en los últimos 12 meses.

En los últimos 12 meses: Incluye situaciones experimentadas por las mujeres asalariadas en los últimos 12 meses.

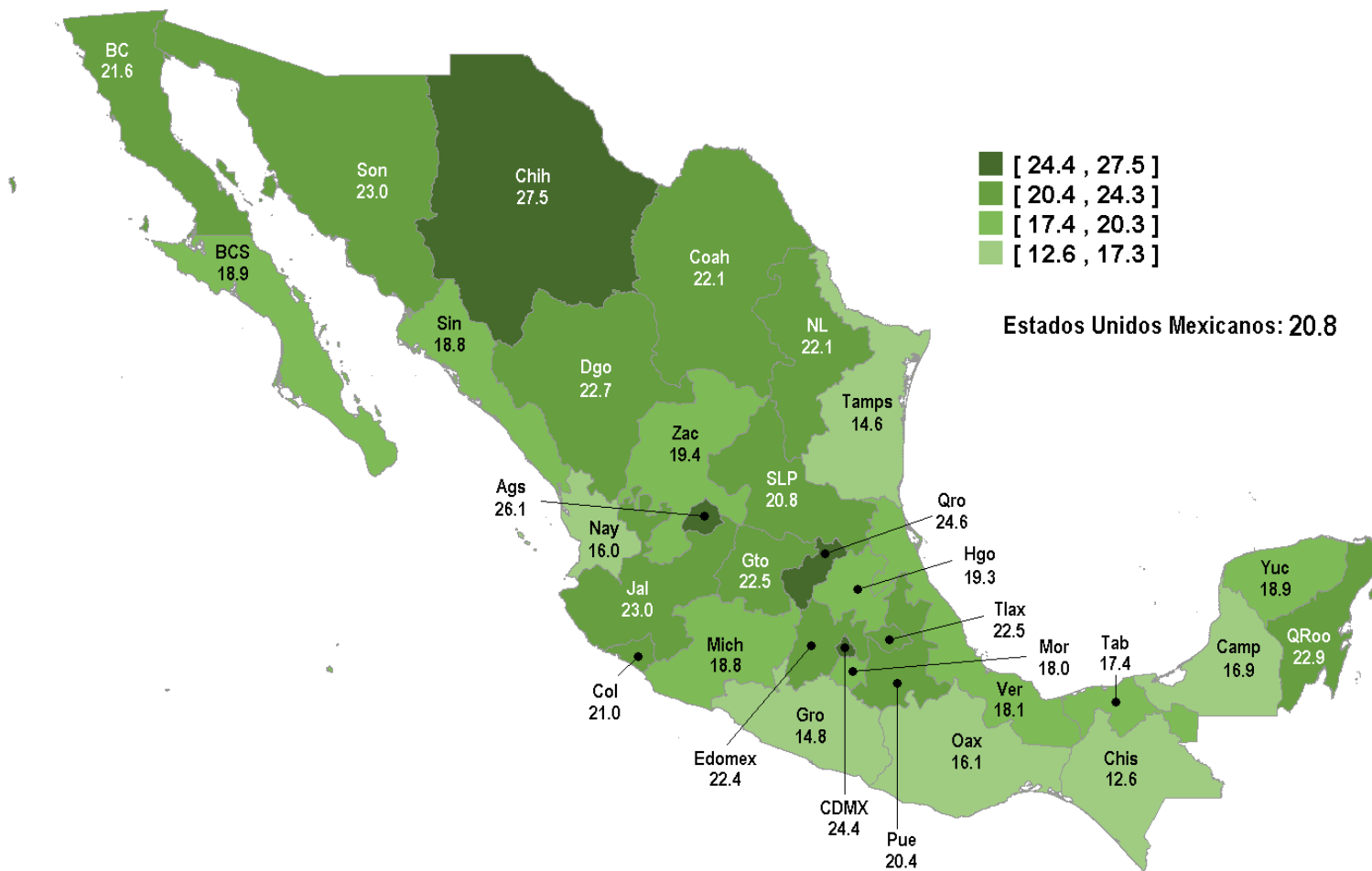
Prevalencia de violencia de las mujeres de 15 años y más en el ámbito laboral, 2021



A lo largo de la vida laboral

Prevalencia de violencia de las mujeres de 15 años y más en el ámbito laboral, 2021

Chihuahua	27.5
Aguascalientes	26.1
Querétaro	24.6
Ciudad de México	24.4
Sonora	23.0
Jalisco	23.0
Quintana Roo	22.9
Durango	22.7
Guanajuato	22.5
Tlaxcala	22.5
Estado de México	22.4
Coahuila	22.1
Nuevo León	22.1
Baja California	21.6
Colima	21.0
Nacional	20.8
San Luis Potosí	20.8
Puebla	20.4
Zacatecas	19.4
Hidalgo	19.3
Yucatán	18.9
Baja California Sur	18.9
Michoacán	18.8
Sinaloa	18.8
Veracruz	18.1
Morelos	18.0
Tabasco	17.4
Campeche	16.9
Oaxaca	16.1
Nayarit	16.0
Guerrero	14.8
Tamaulipas	14.6
Chiapas	12.6



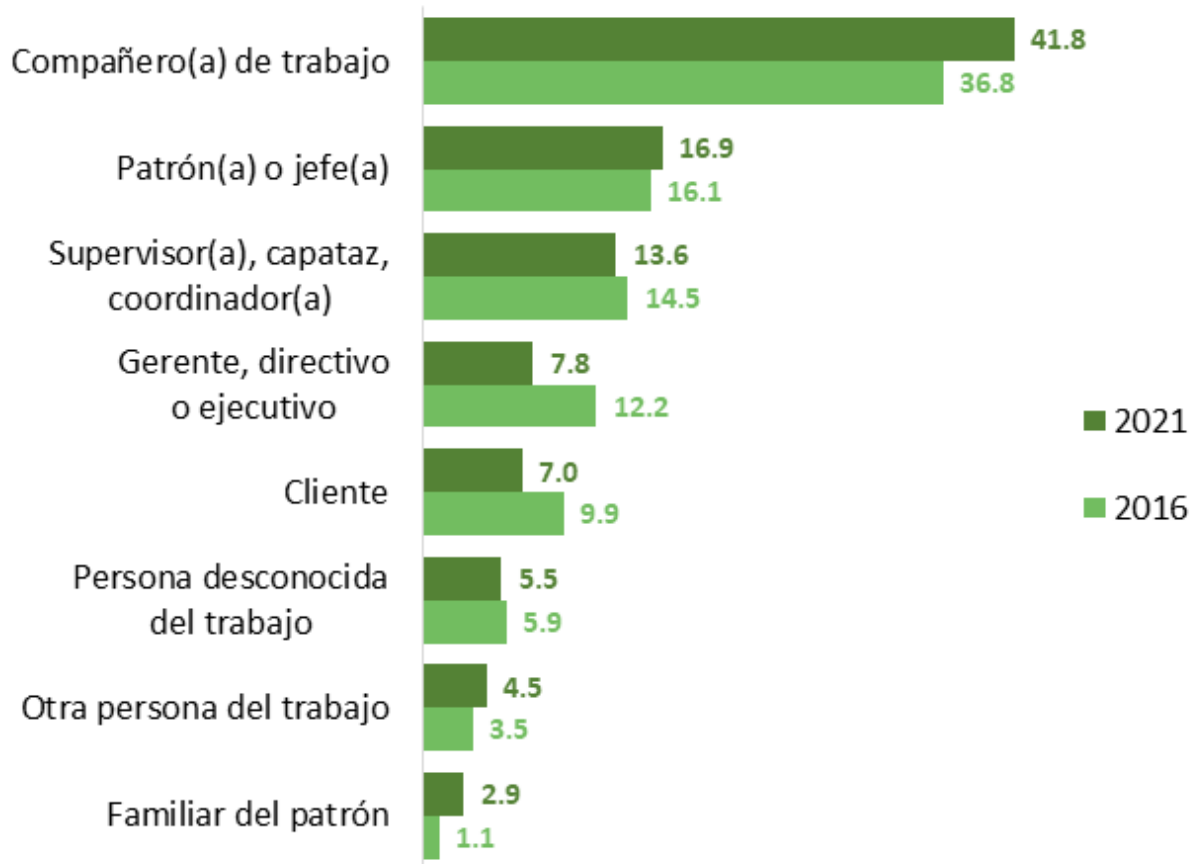
● En los últimos 12 meses

Violencia en el ámbito laboral – Personas agresoras

La ENDIREH 2021 estima que, *en los últimos 12 meses*, en el estado de **Chihuahua**, de las mujeres de 15 años y más que experimentaron violencia en el *ámbito laboral*, **41.8%** señaló que la principal persona agresora fue un(a) *compañero(a) de trabajo*.

Personas agresoras en el ámbito laboral

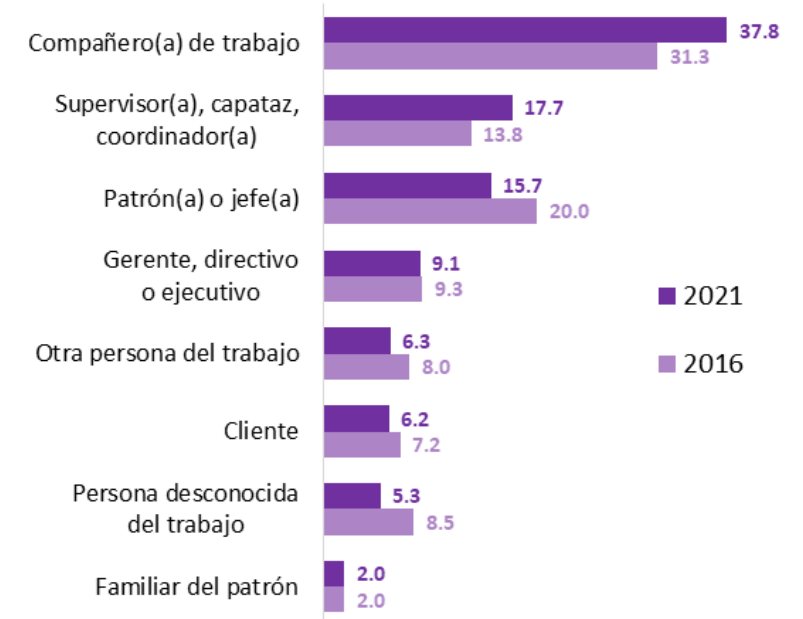
(Últimos 12 meses)



Mujeres de 15 años y más en el estado de **Chihuahua**, que experimentaron violencia en el *ámbito laboral* a lo *largo de la vida*.

Personas agresoras en el ámbito laboral

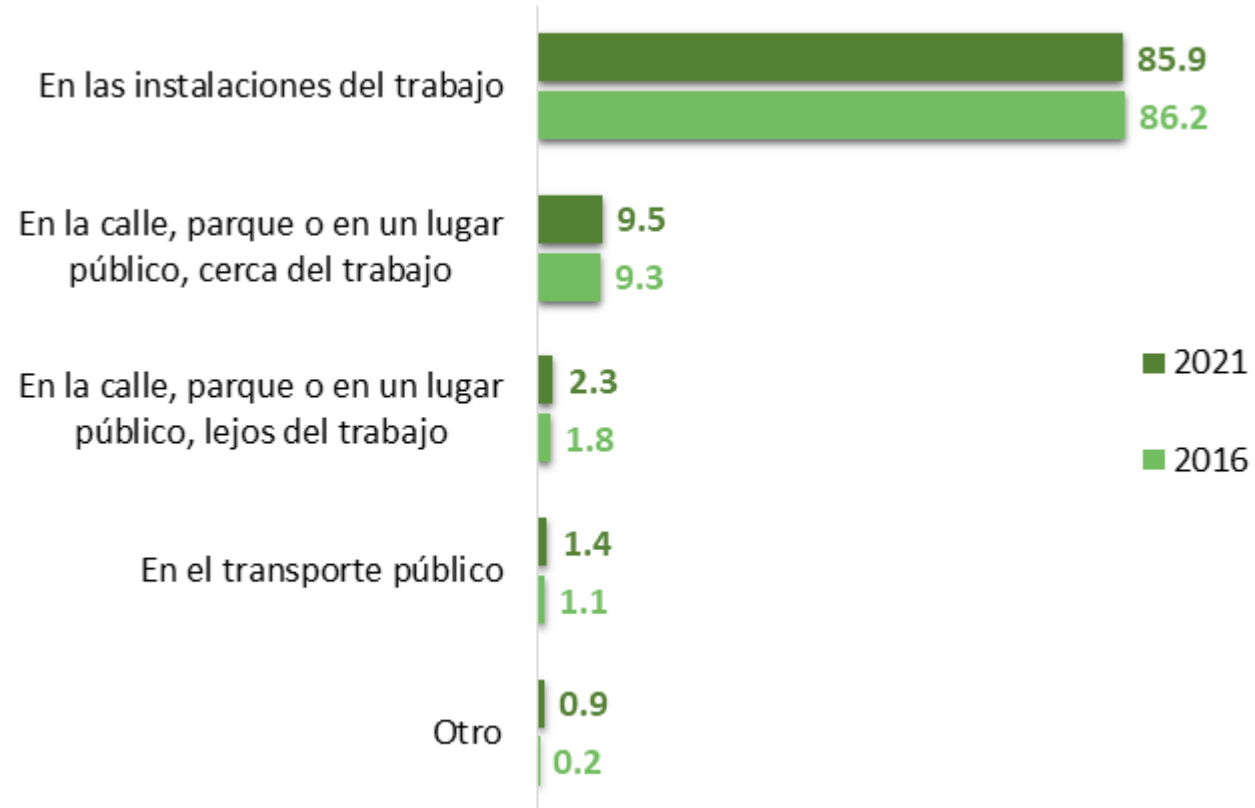
(A lo largo de la vida)



Violencia en el ámbito laboral – Lugar de ocurrencia

La ENDIREH 2021 estima que, *en los últimos 12 meses*, en el estado de Chihuahua, de las mujeres de 15 años y más que experimentaron violencia en el *ámbito laboral*, **85.9%** declaró que *las instalaciones del trabajo* fue el lugar principal de ocurrencia de violencia.

Lugar de ocurrencia de la violencia en el ámbito laboral
(Últimos 12 meses)




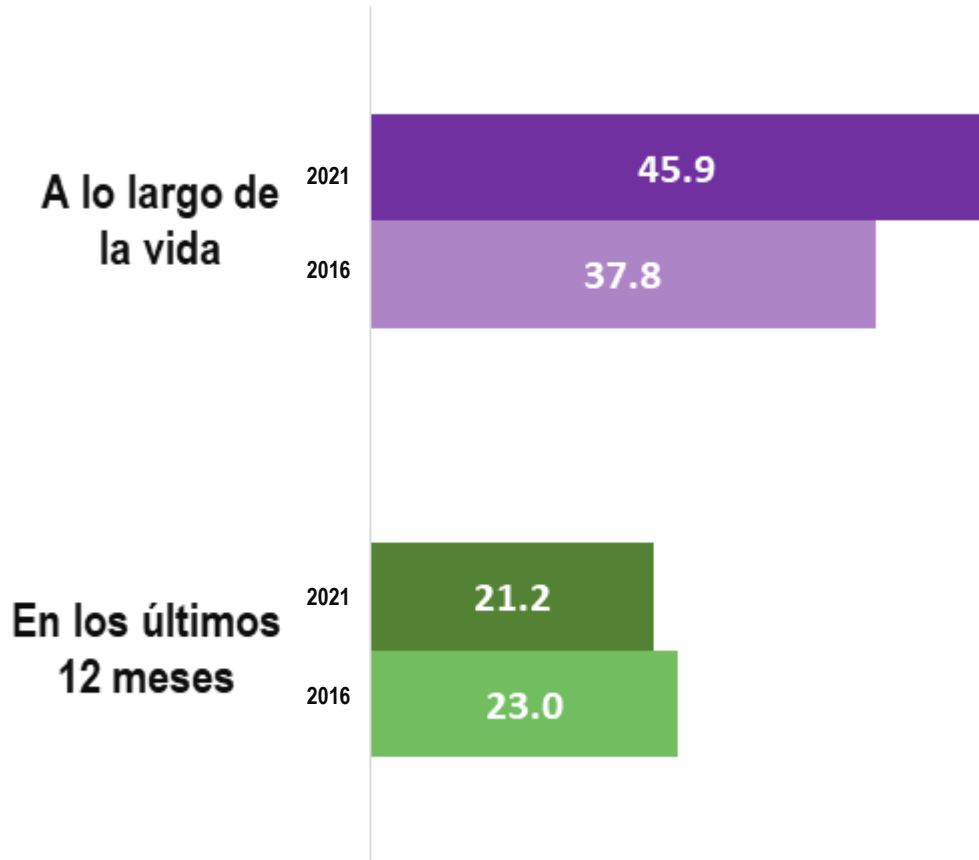


ÁMBITO COMUNITARIO

Violencia en el ámbito comunitario

La ENDIREH 2021 estima que, en el estado de Chihuahua, **45.9%** de la población de mujeres de 15 años y más, ha experimentado **situaciones de violencia** en la comunidad *a lo largo de la vida*. Mientras que **21.2%** vivió este tipo de violencia en los *últimos 12 meses*.

Prevalencia de violencia en la comunidad contra las mujeres de 15 años y más por periodo de referencia



673 917

A lo largo de la vida

310 530

En los últimos 12 meses

Violencia en el ámbito comunitario – Tipo de violencia

De acuerdo con la ENDIREH 2021 se estima que, en el estado de Chihuahua, **42.1%** de la población de mujeres de 15 años y más ha vivido **situaciones de violencia sexual** en el ámbito comunitario *a lo largo de la vida*. Mientras que **18.7%** ha experimentado **violencia sexual** en los *últimos 12 meses*.

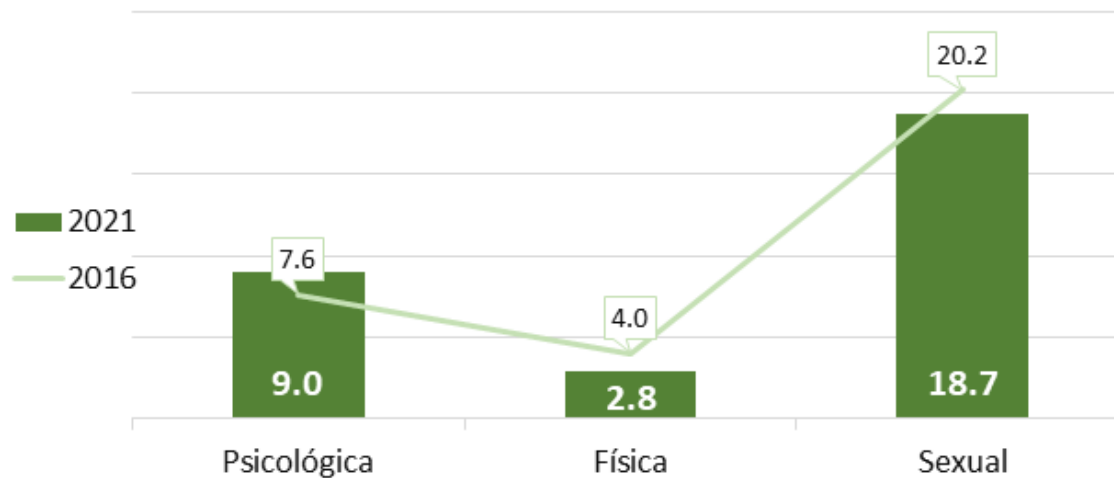
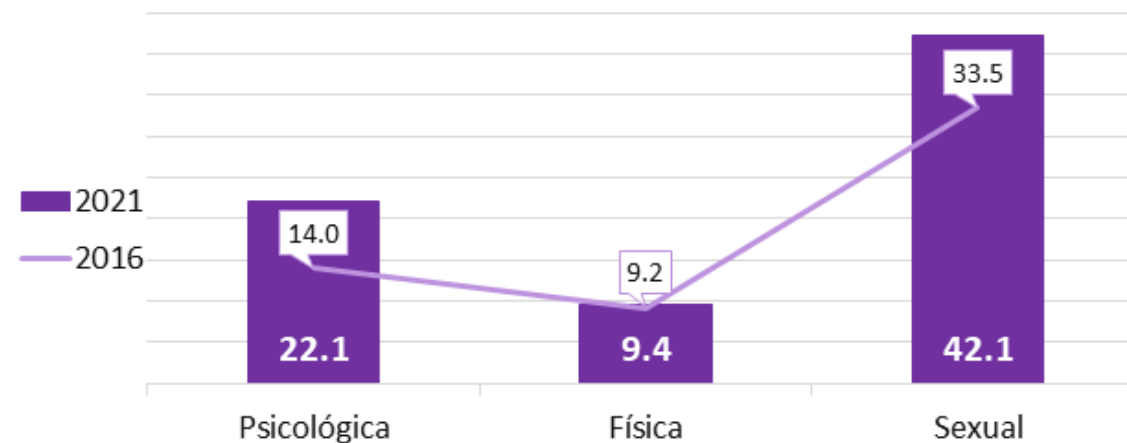


A lo largo de la vida


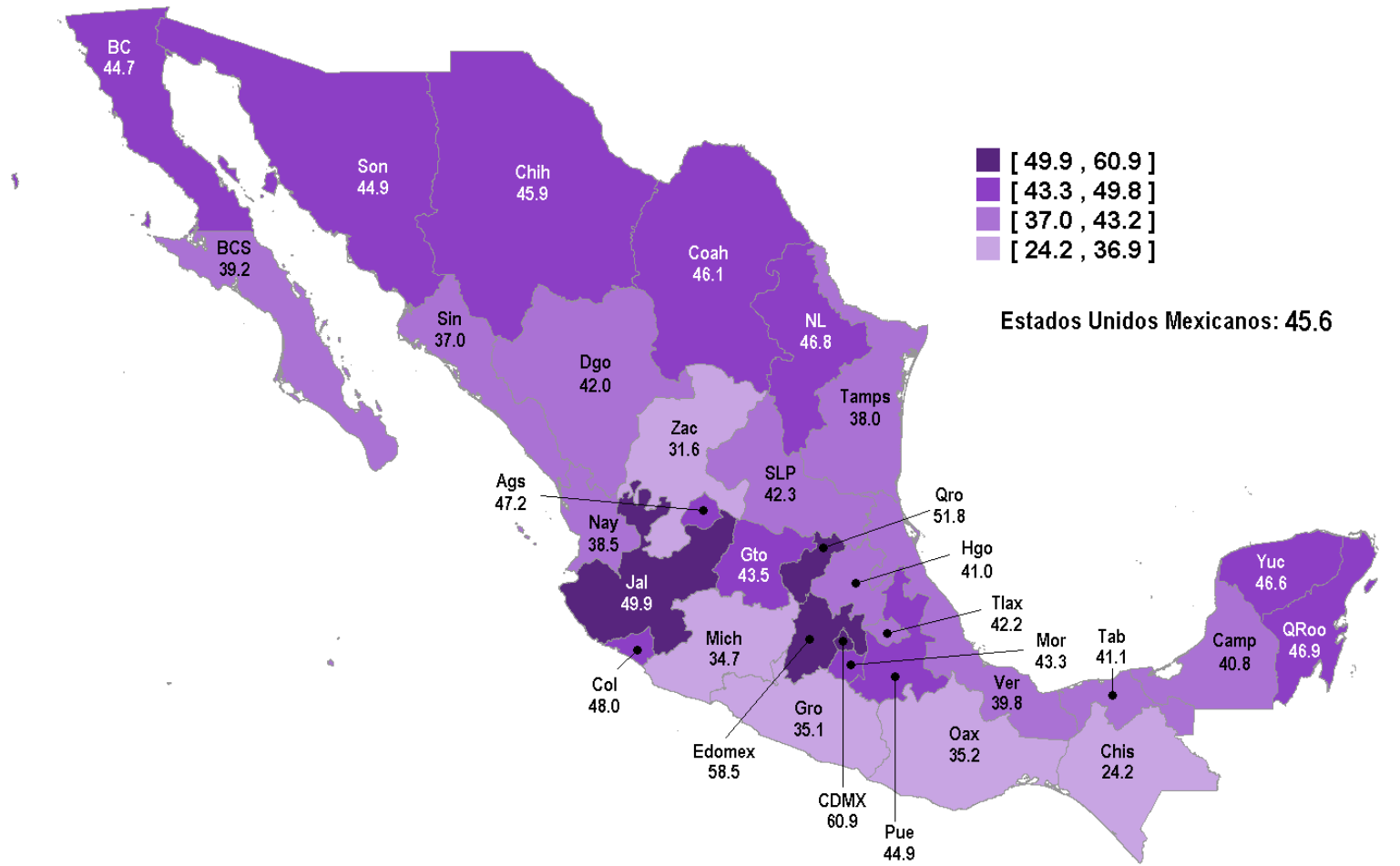
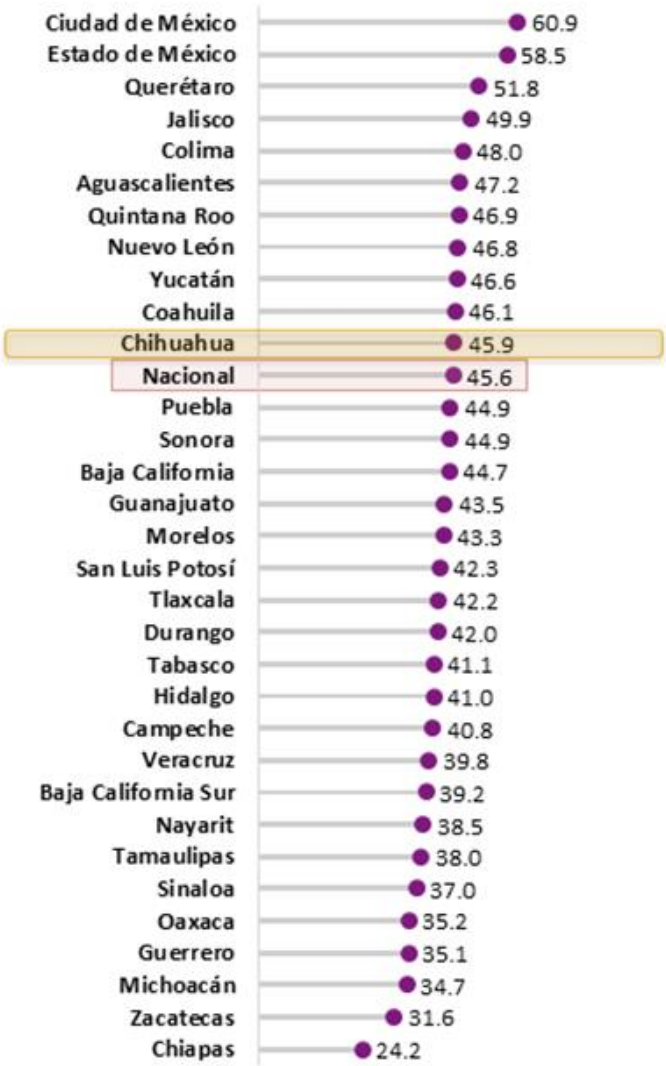


En los últimos 12 meses

Prevalencia de violencia de las mujeres de 15 años y más, según tipo de violencia



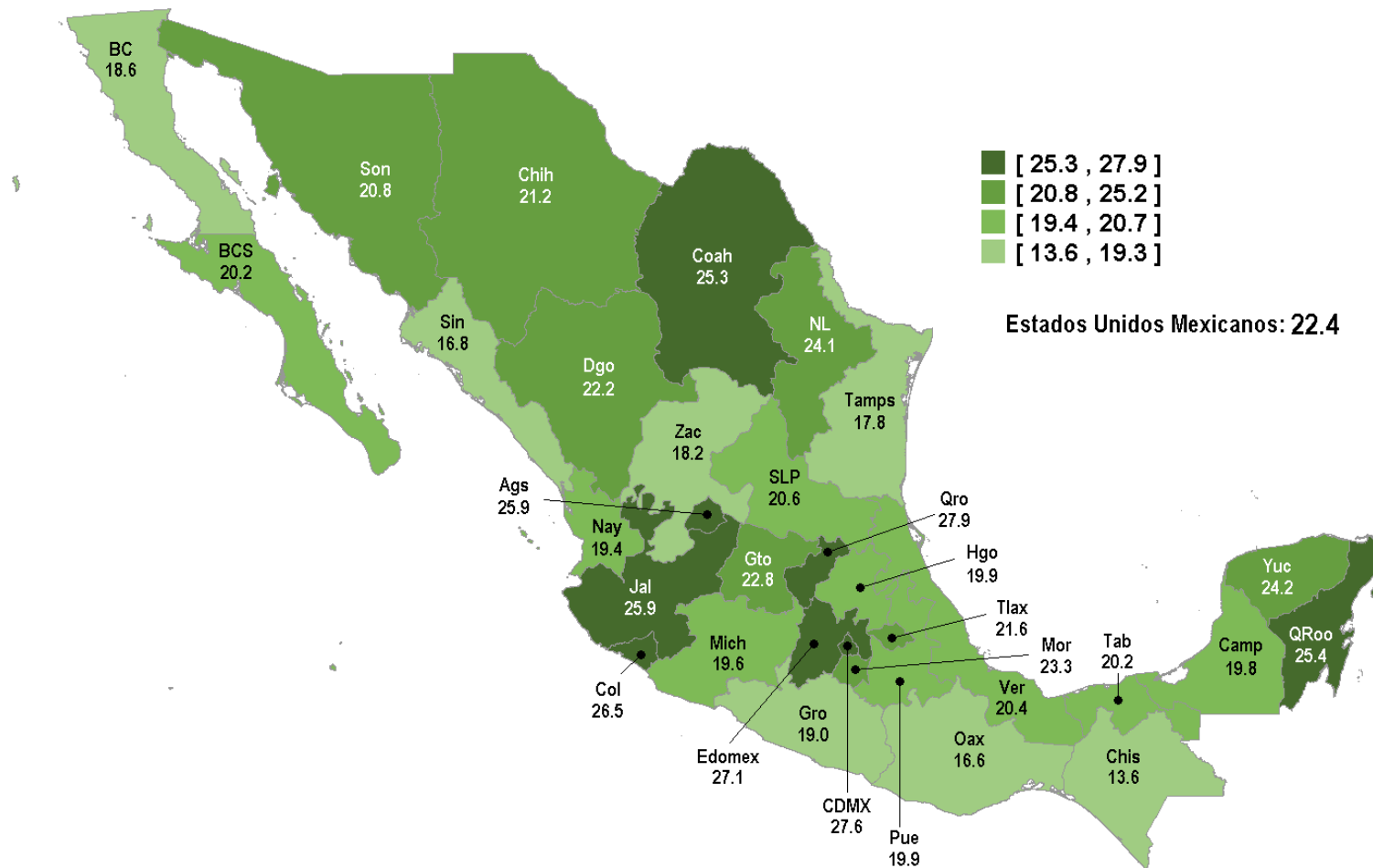

Prevalencia de violencia de las mujeres de 15 años y más en el ámbito comunitario, 2021



Estados Unidos Mexicanos: 45.6

● A lo largo de la vida

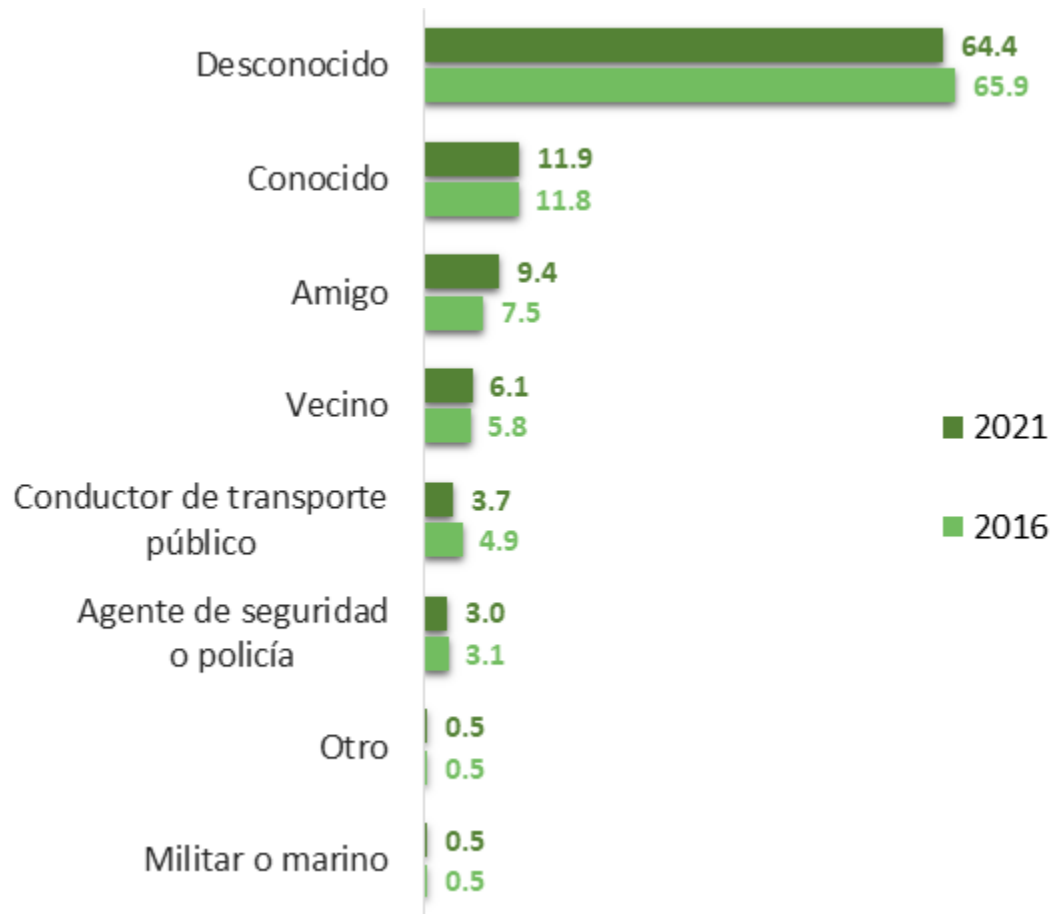
Prevalencia de violencia de las mujeres de 15 años y más en el ámbito comunitario, 2021



Violencia en el ámbito comunitario – Personas agresoras

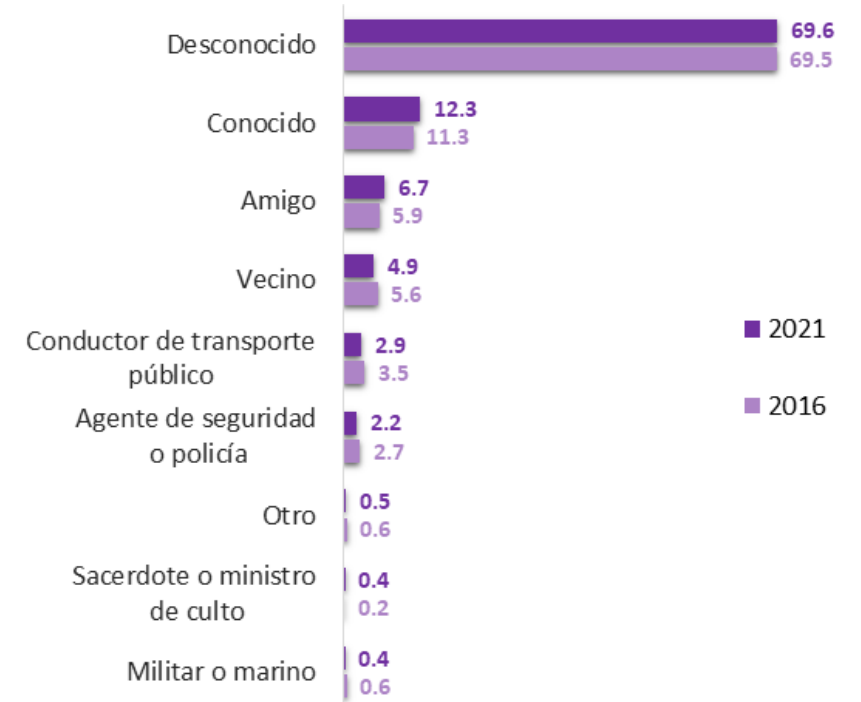
La ENDIREH 2021 estima que, *en los últimos 12 meses*, en el estado de Chihuahua, de las mujeres de 15 años y más que experimentaron violencia en el **ámbito comunitario**, **64.4%** señaló que la principal persona agresora fue un **desconocido**.

Personas agresoras en el ámbito comunitario
(Últimos 12 meses)



Mujeres de 15 años y más en el estado de Chihuahua, que experimentaron violencia en el **ámbito comunitario** a lo largo de la vida.

Personas agresoras en el ámbito comunitario
(A lo largo de la vida)

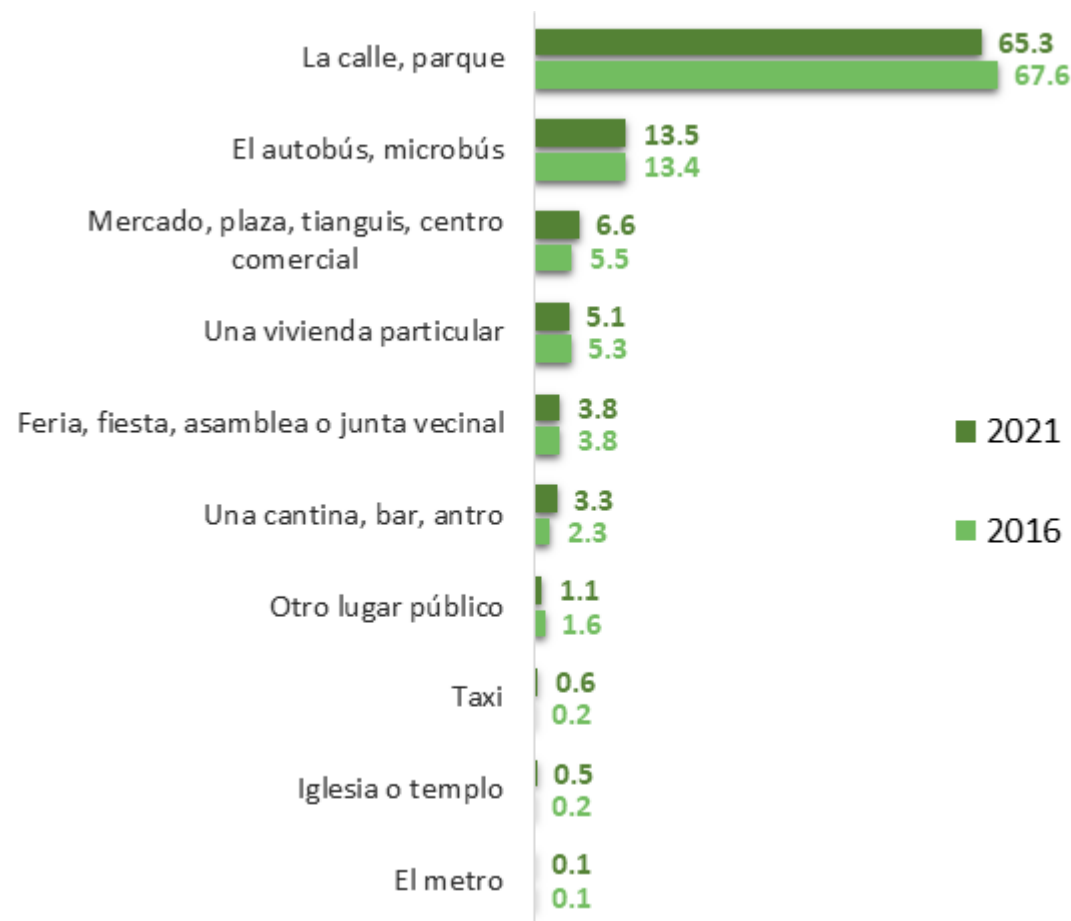


Violencia en el ámbito comunitario – Lugar de ocurrencia

La ENDIREH 2021 estima que, en el estado de **Chihuahua**, de las mujeres de 15 años y más que experimentaron violencia en el **ámbito comunitario en los últimos 12 meses**, **65.3%** declaró que ocurrió en **la calle o parque**.

Lugar de ocurrencia de la violencia en el ámbito comunitario

(Últimos 12 meses)



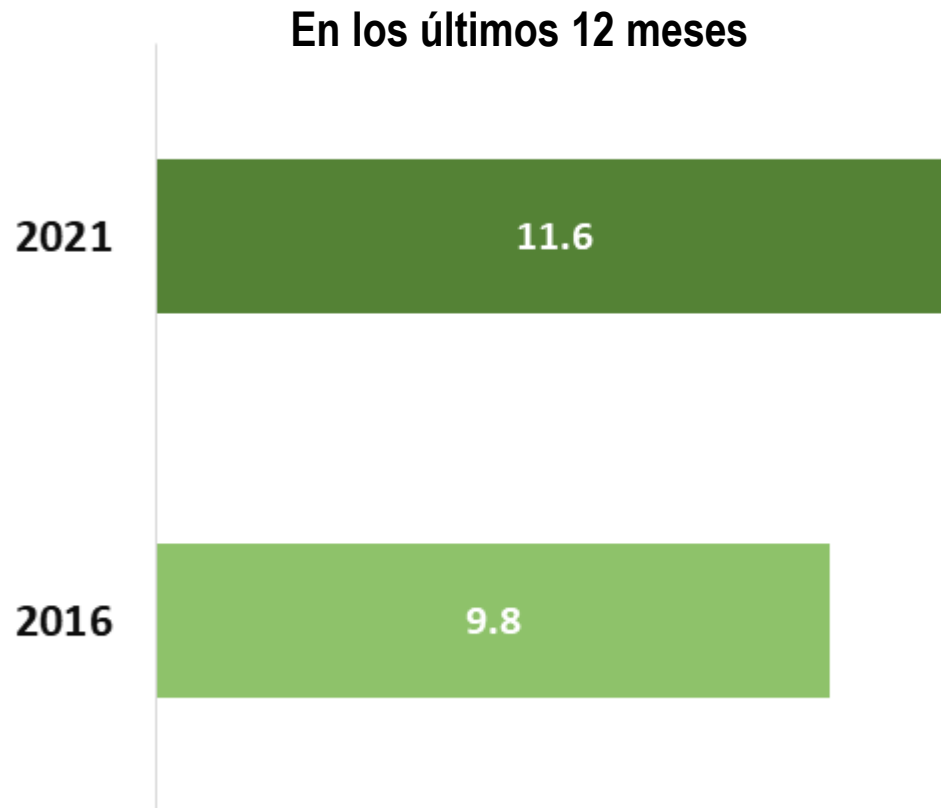


ÁMBITO FAMILIAR

Violencia en el ámbito familiar

La ENDIREH 2021 estima que, en el estado de Chihuahua, **11.6%** de la población de mujeres de 15 años y más ha vivido **situaciones de violencia** por parte de su familia en los **últimos 12 meses**.

Prevalencia de violencia en la familia contra las mujeres de 15 años y más



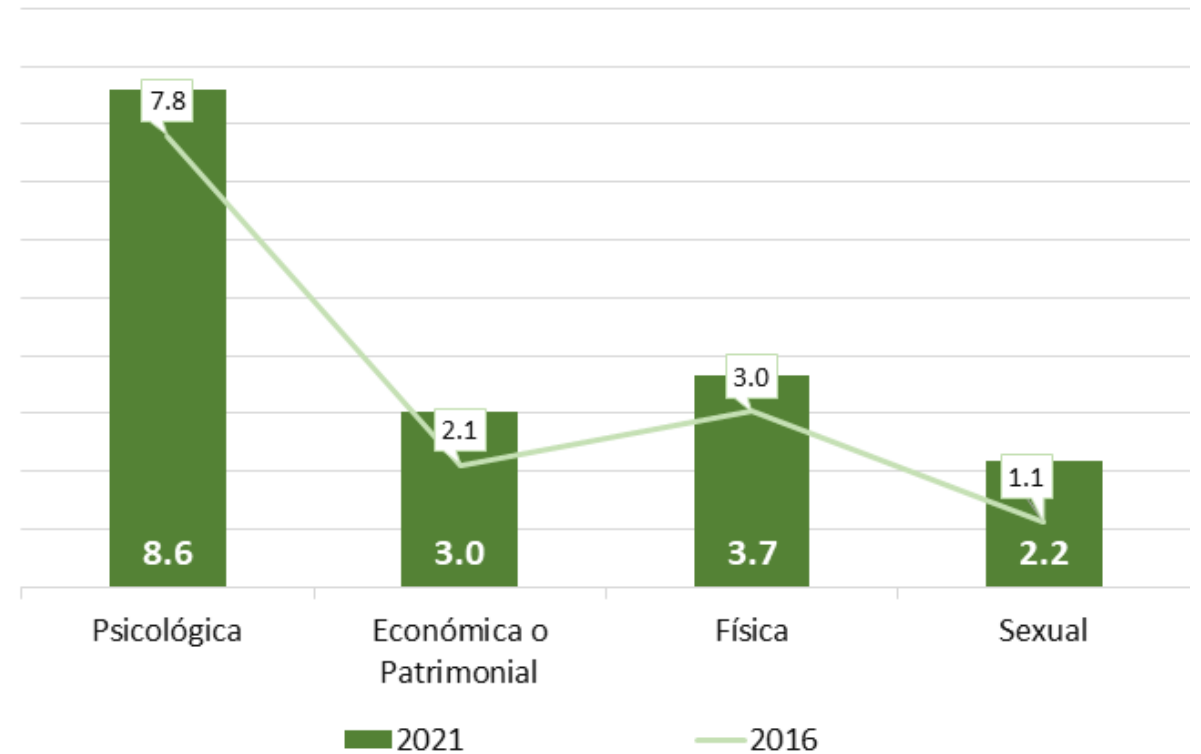
169 485

En los últimos 12 meses

La ENDIREH 2021 estima que en el estado de Chihuahua, 11.6% de mujeres de 15 años y más ha experimentado **situaciones de violencia** por parte de su familia en los **últimos 12 meses**. De las cuales 8.6% ha sido **violencia de tipo psicológica**.

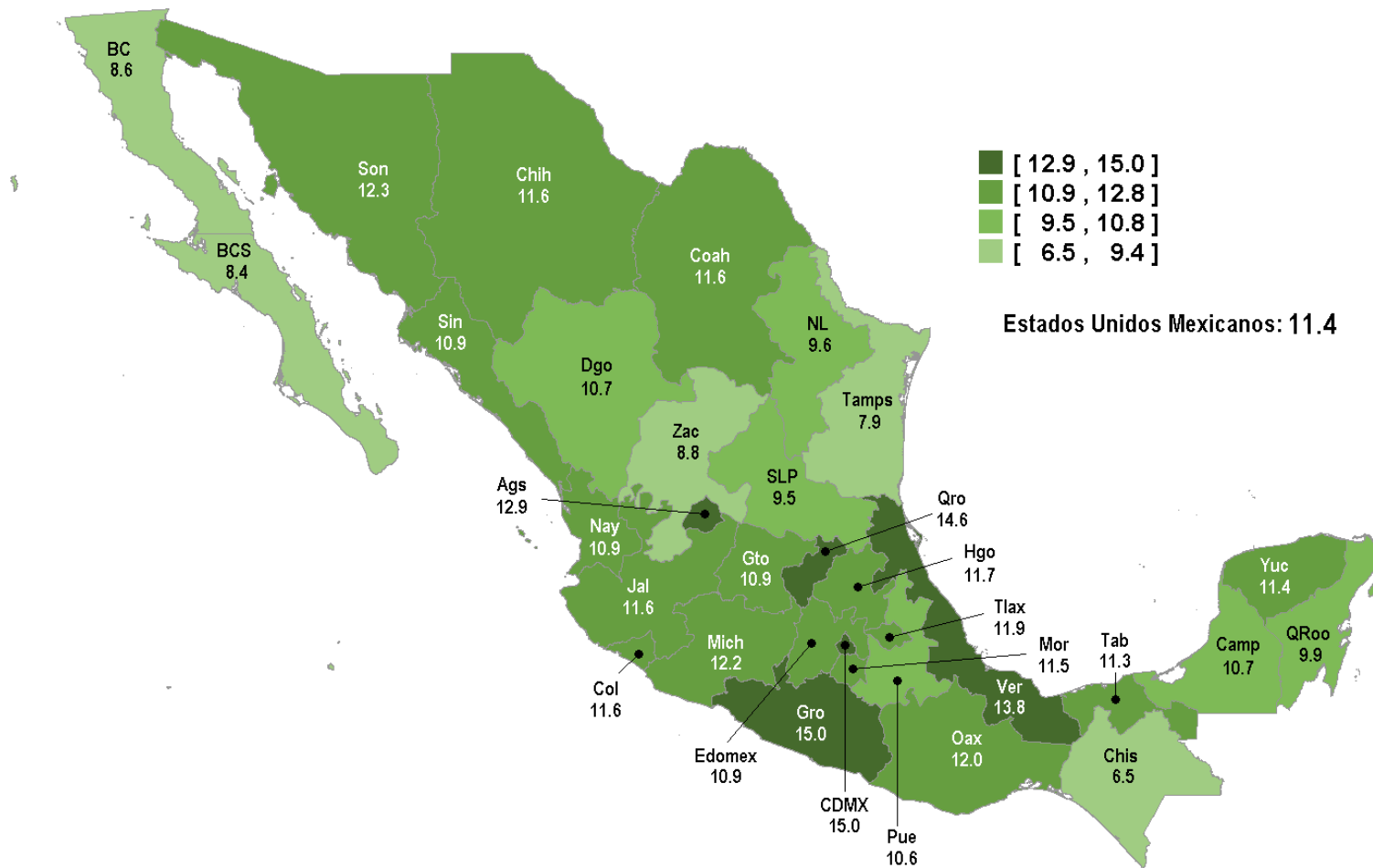
En los últimos 12 meses

Prevalencia de violencia de las mujeres de 15 años y más, según tipo de violencia



Prevalencia de violencia de las mujeres de 15 años y más en el ámbito familiar, 2021

Guerrero	15.0
Ciudad de México	15.0
Querétaro	14.6
Veracruz	13.8
Aguascalientes	12.9
Sonora	12.3
Michoacán	12.2
Oaxaca	12.0
Tlaxcala	11.9
Hidalgo	11.7
Jalisco	11.6
Coahuila	11.6
Colima	11.6
Chihuahua	11.6
Morelos	11.5
Yucatán	11.4
Nacional	11.4
Tabasco	11.3
Guanajuato	10.9
Sinaloa	10.9
Estado de México	10.9
Nayarit	10.9
Durango	10.7
Campeche	10.7
Puebla	10.6
Quintana Roo	9.9
Nuevo León	9.6
San Luis Potosí	9.5
Zacatecas	8.8
Baja California	8.6
Baja California Sur	8.4
Tamaulipas	7.9
Chiapas	6.5

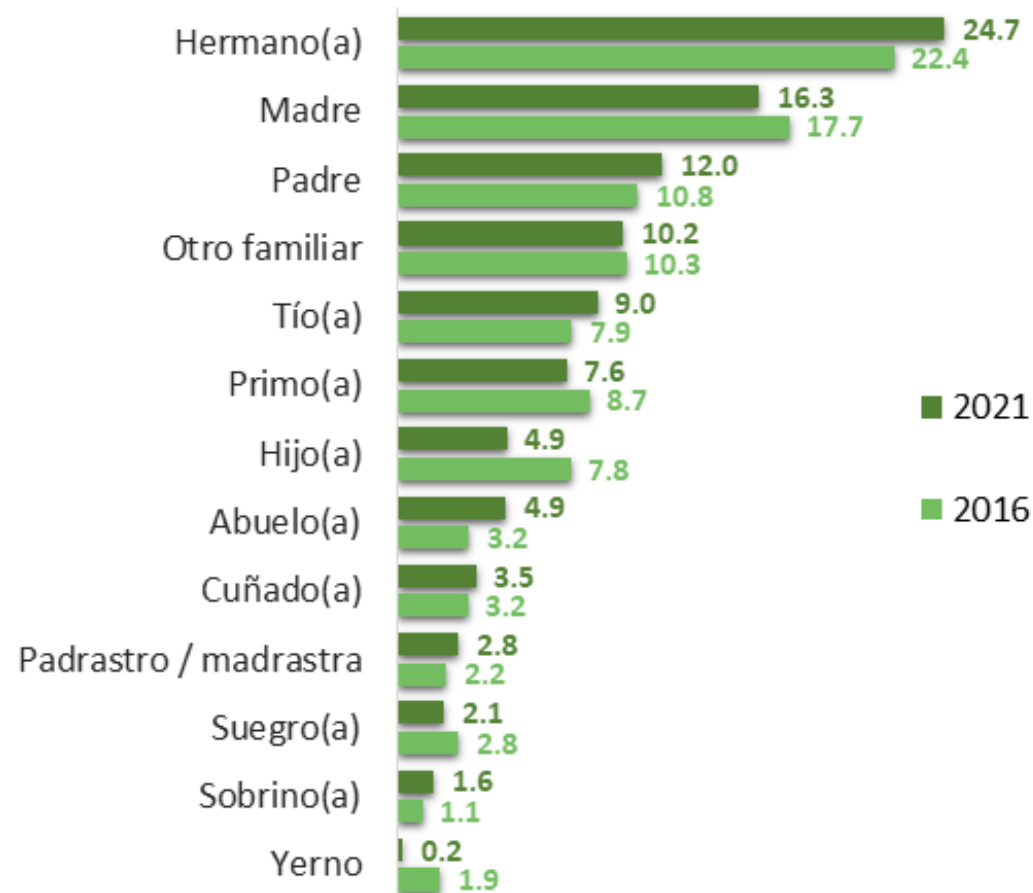


Violencia en el ámbito familiar – Personas agresoras

La ENDIREH 2021 estima que, *en los últimos 12 meses*, en el estado de Chihuahua, de las mujeres de 15 años y más que experimentaron violencia en el *ámbito familiar*, **24.7%** señaló que la principal persona agresora fue su *hermano(a)*.

Personas agresoras en el ámbito familiar

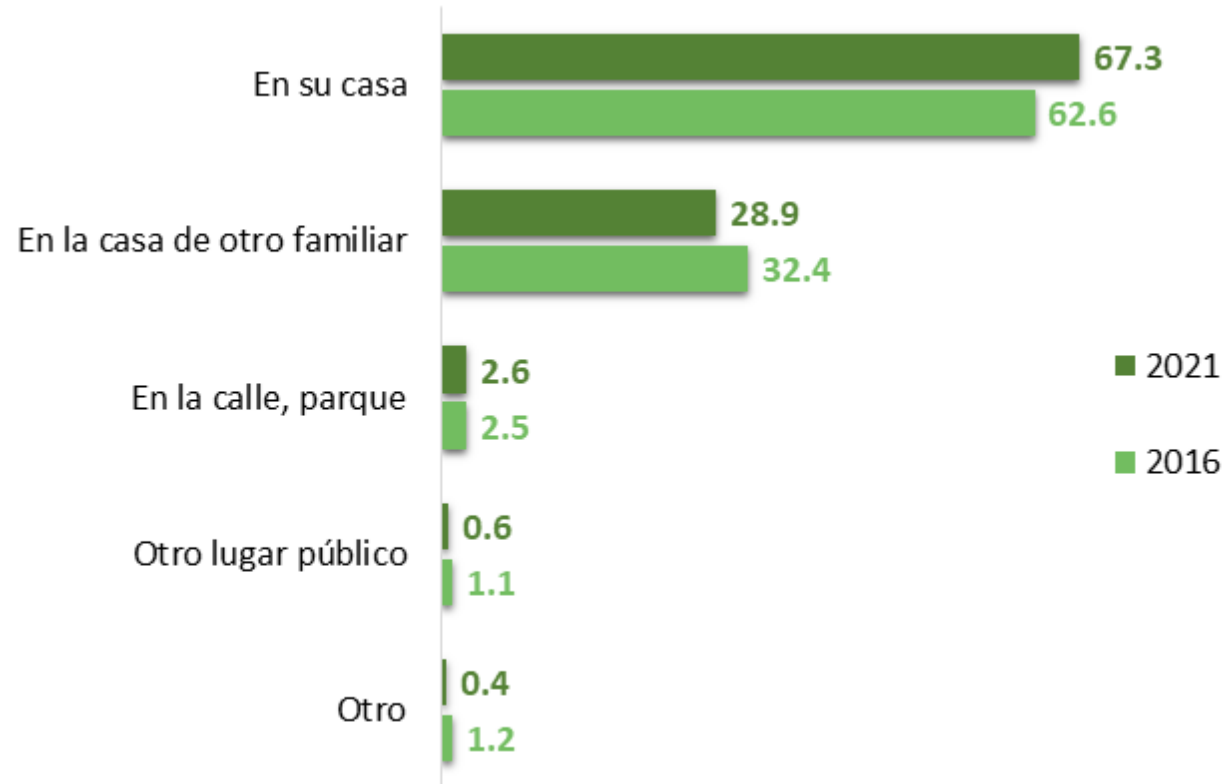
(Últimos 12 meses)



Violencia en el ámbito familiar – Lugar de ocurrencia

La ENDIREH 2021 estima que, en el estado de **Chihuahua**, de las mujeres de 15 años y más que experimentaron violencia en el *ámbito familiar*, en los últimos 12 meses, **67.3%** declaró que ocurrió en **su casa**.

Lugar de ocurrencia de la violencia en el ámbito familiar
(Últimos 12 meses)




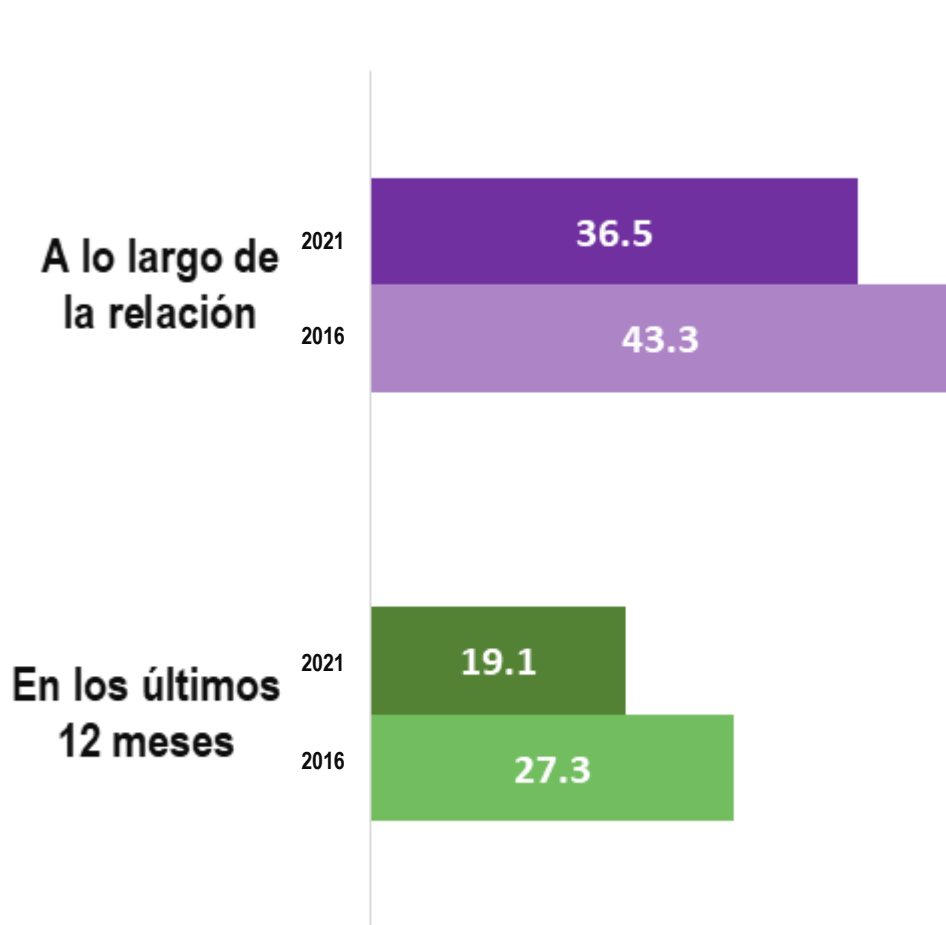


VIOLENCIA DE LA PAREJA

Violencia por parte de la pareja

De acuerdo a la ENDIREH 2021, en el estado de Chihuahua, **36.5%** de las mujeres de 15 años y más que han tenido una relación de pareja, han sido violentadas por su pareja *a lo largo de la relación*, y el **19.1%** han vivido *situaciones de violencia* en los *últimos 12 meses*.

Prevalencia de violencia en la relación de pareja contra las mujeres de 15 años y más por periodo de referencia



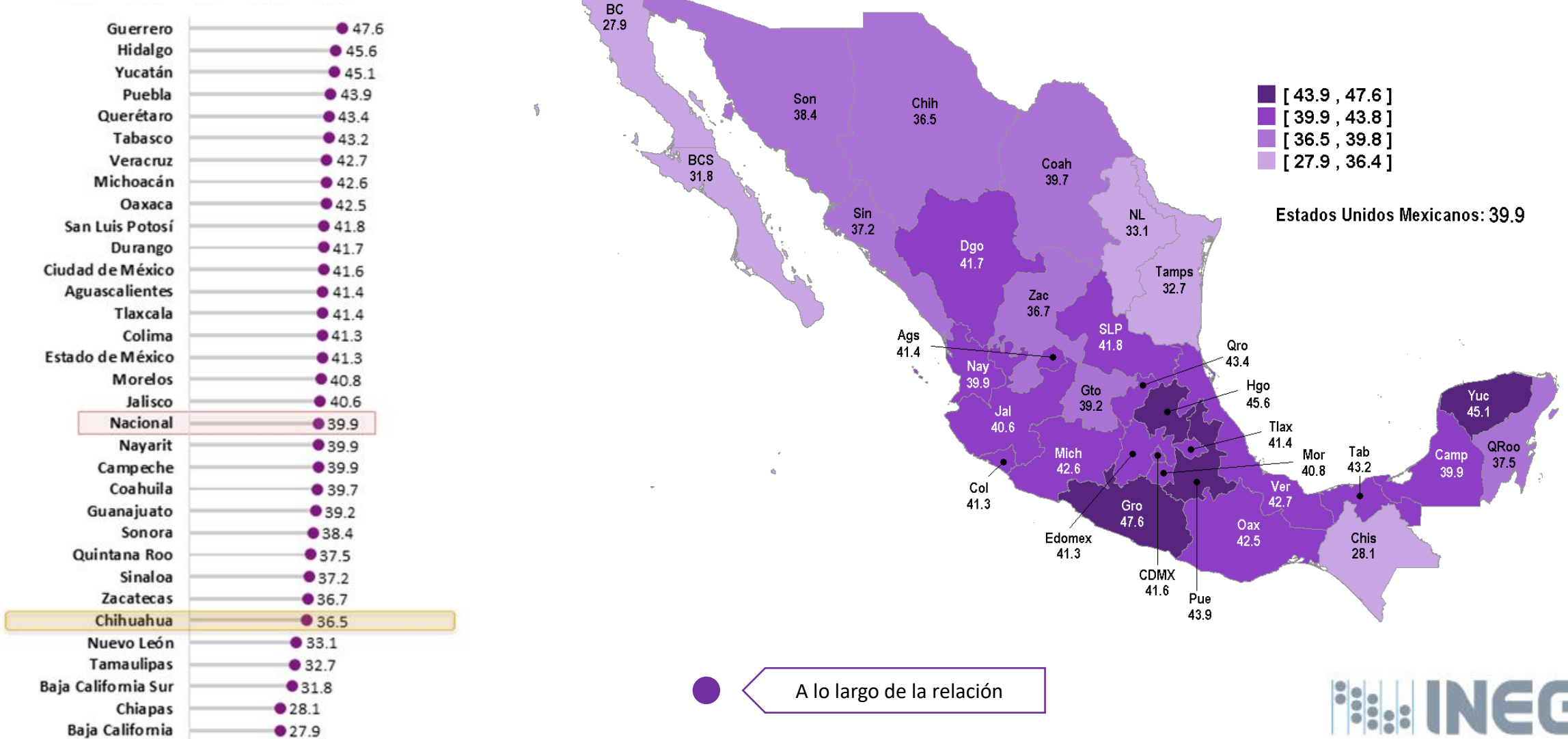
498 877

A lo largo de la relación

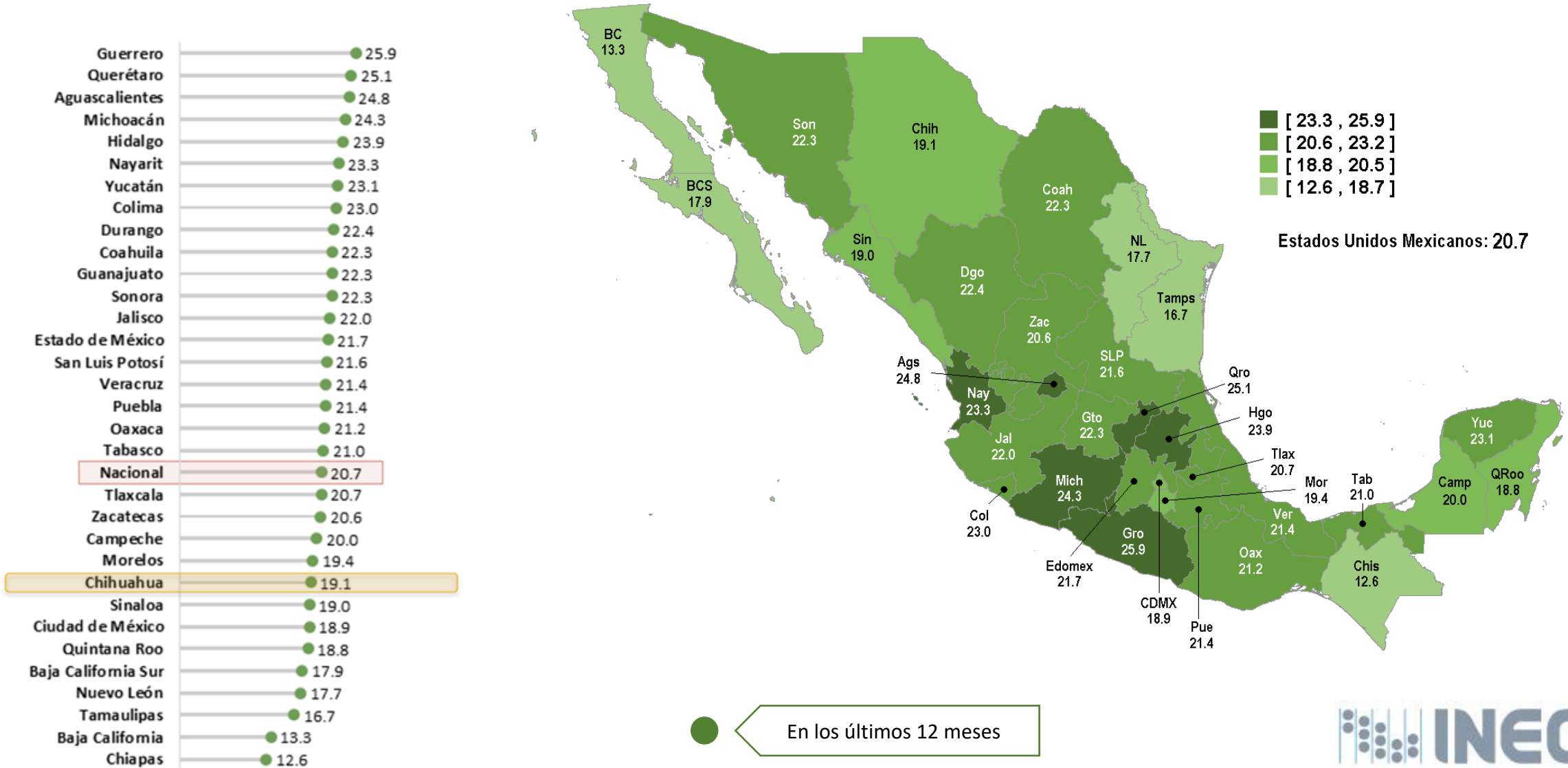
261 505

En los últimos 12 meses

Prevalencia de violencia de las mujeres de 15 años y más por parte de su actual o última pareja, 2021



Prevalencia de violencia de las mujeres de 15 años y más por parte de su actual o última pareja, 2021



De acuerdo con la ENDIREH 2021 se estima que, en el estado de Chihuahua, de las mujeres de 15 años y más que han tenido una relación de pareja, **36.5%** han sido **violentadas por su pareja a lo largo de la relación actual o última** y, de estas, **17.8%** han experimentado **violencia psicológica en los últimos 12 meses**.

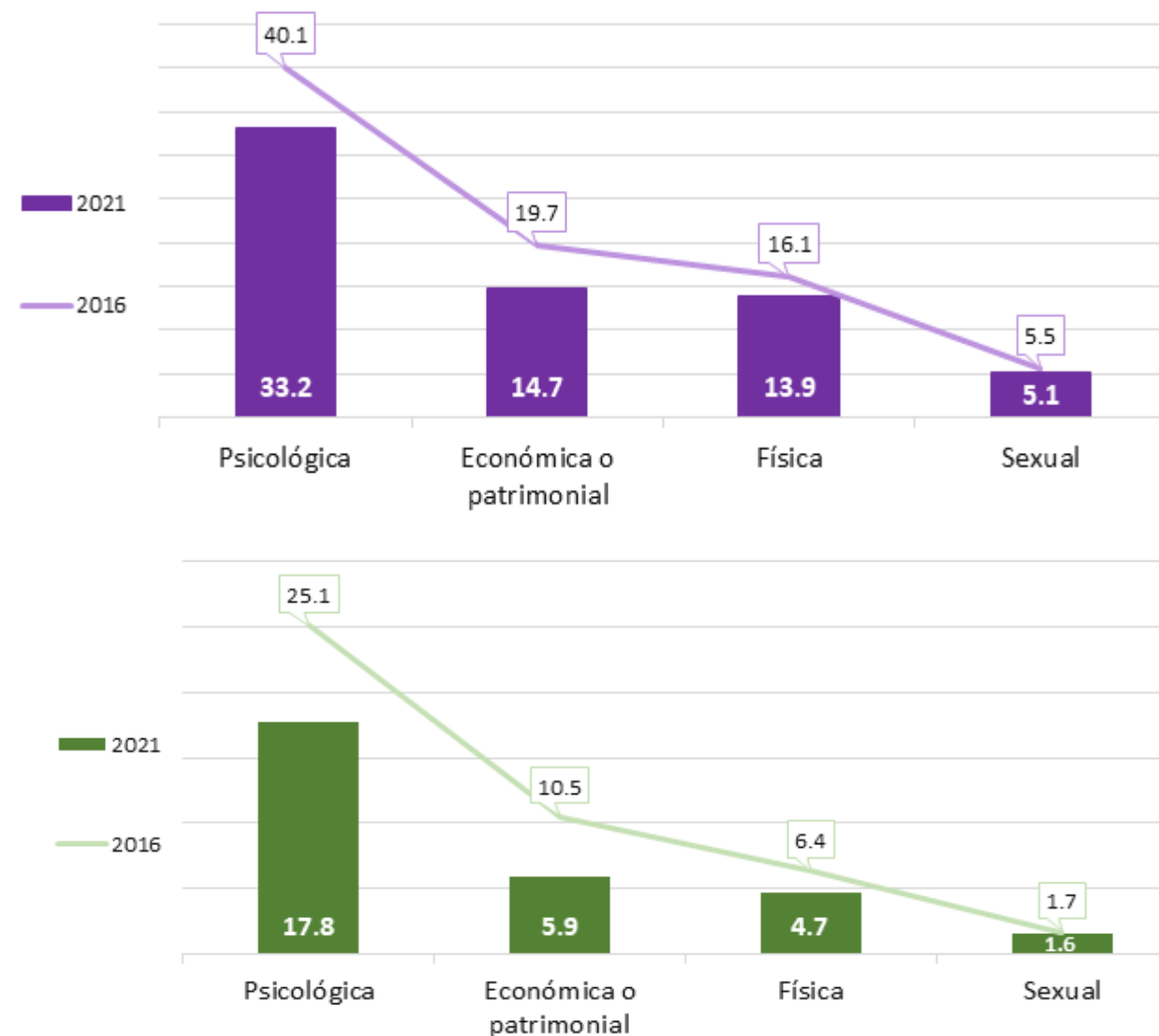


A lo largo de la relación





En los últimos 12 meses

Prevalencia de violencia contra las mujeres de 15 años y más, según tipo de violencia





VIOLENCIA EN MUJERES VULNERABLES




MUJERES
**QUE VIVIERON
VIOLENCIA EN
LA INFANCIA**

Violencia en la infancia – Tipo de violencia

La ENDIREH 2021 estima que, en el estado de Chihuahua, del total de mujeres de 15 años y más, **35.5%** experimentó algún tipo de **violencia en la infancia**.

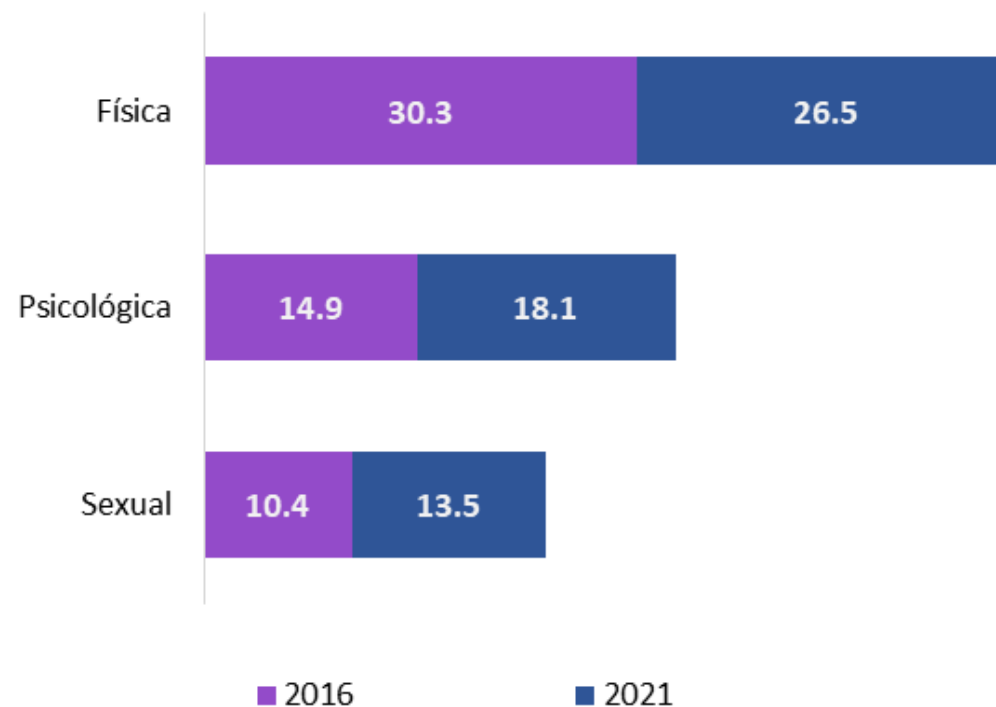
Del total de mujeres de 15 años y más, **26.5%** vivió **violencia física**, **18.1%** **violencia psicológica** y **13.5%** **violencia sexual**.



35.5%

Mujeres que vivieron algún tipo de violencia en la **infancia**

Prevalencia de violencia contra las mujeres de 15 años y más, según tipo de violencia durante su infancia

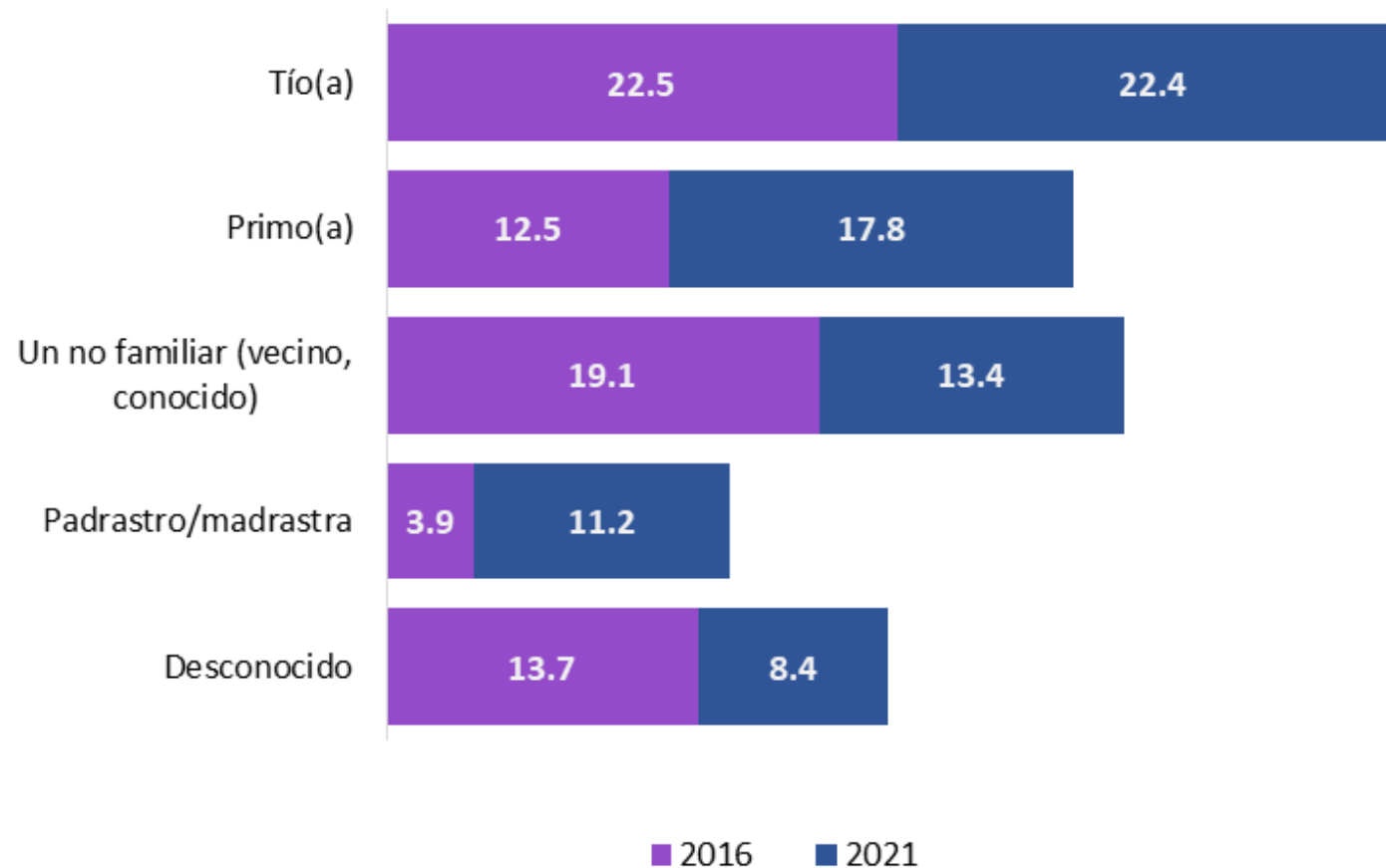


Nota: La Infancia se considera hasta antes de cumplir 15 años.

Violencia en la infancia – Personas agresoras sexuales ⁵⁰

La ENDIREH 2021 estima que, en el estado de Chihuahua, **22.4%** de las mujeres que experimentaron algún tipo de **violencia sexual** en la infancia, el(la) **tío(a)** fue la principal persona agresora sexual.

Personas agresoras sexuales en la infancia



Nota: La Infancia se considera hasta antes de cumplir los 15 años.



MALTRATO EN ATENCIÓN OBSTÉTRICA

Condición de maltrato en la atención obstétrica

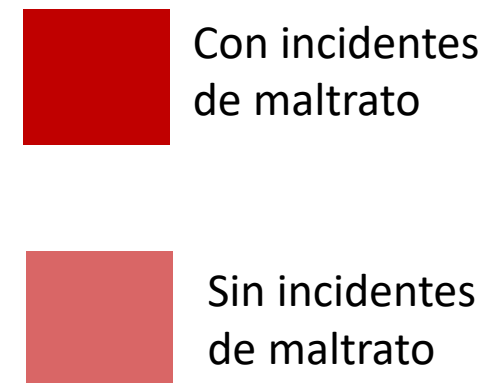
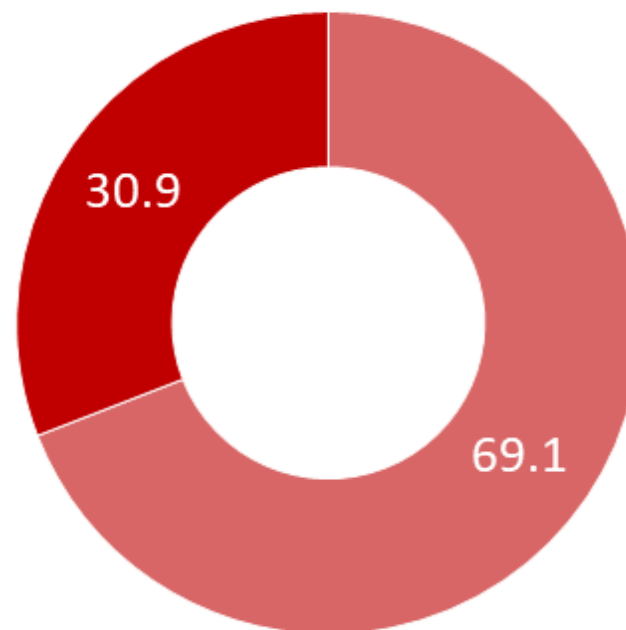
En el estado de **Chihuahua**, de un total estimado de **222 125** mujeres de 15 a 49 años, que tuvieron su último parto¹ entre **2016 y 2021**, **69.1%** no experimentaron *incidentes de maltrato*, mientras que el **30.9%** sí fue maltratada en algún momento de su último parto.

Distribución de mujeres de 15 a 49 años según condición de maltrato en la atención obstétrica durante su último parto



68 630

Mujeres **maltratadas** en el momento de su último parto



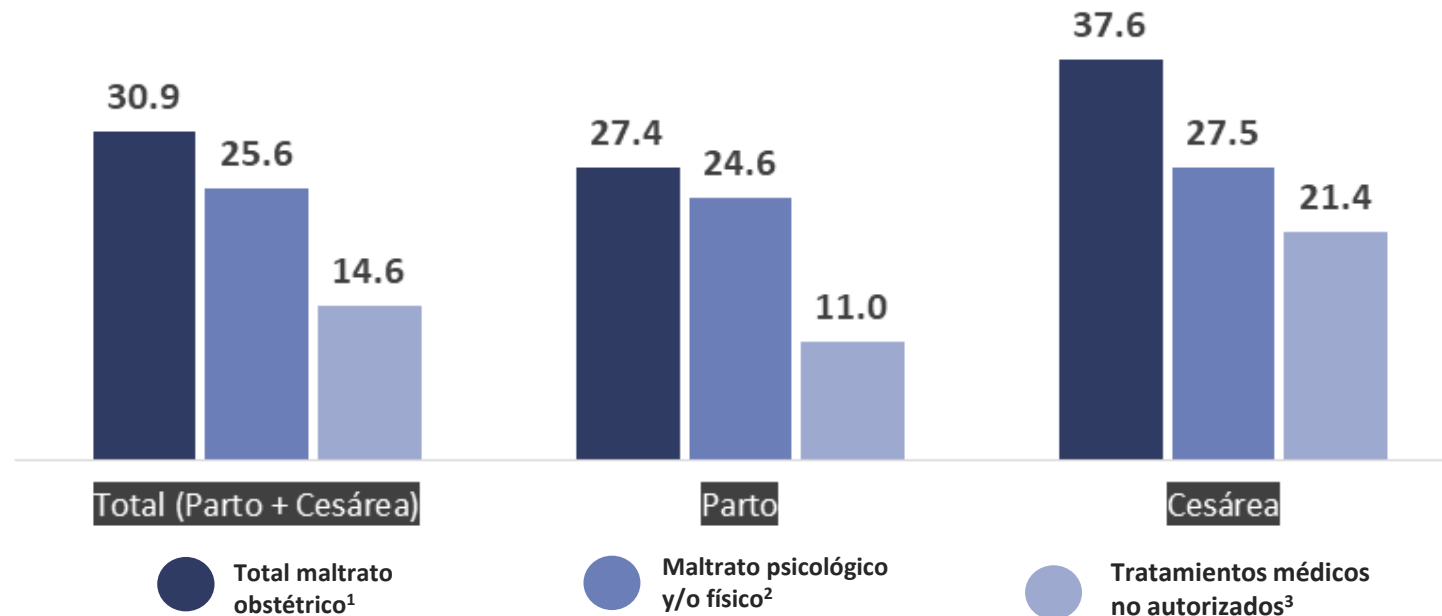
¹ No se considera a las mujeres que respondieron "Nadie la atendió, dio a luz sola".

NOTA: La ENDIREH 2016 menciona que en el estado de Chihuahua **73.7%** no experimentó incidentes de maltrato, mientras que el **26.3%** sí fue maltratada en el momento de su último parto.

Maltrato obstétrico por tipo de nacimiento

La ENDIREH 2021 estima que, en el estado de Chihuahua, el **maltrato en la atención obstétrica** entre las mujeres de 15 a 49 años que tuvieron un **parto o cesárea en los últimos 5 años** es menor entre las que tuvieron un parto (**27.4%**) que entre las que tuvieron cesárea (**37.6%**).

Prevalencia de maltrato en la atención obstétrica entre las mujeres de 15 a 49 años cuyo último parto o cesárea ocurrió durante los últimos 5 años, total y por tipo de nacimiento, según situación de maltrato



¹ Maltrato obstétrico: Situaciones en donde existen malos tratos por parte del personal médico durante las consultas prenatales, la atención del parto o el periodo de puerperio de la mujer, o bien sobre la presión para utilizar métodos anticonceptivos y la falta de autorización para realizar procedimientos.

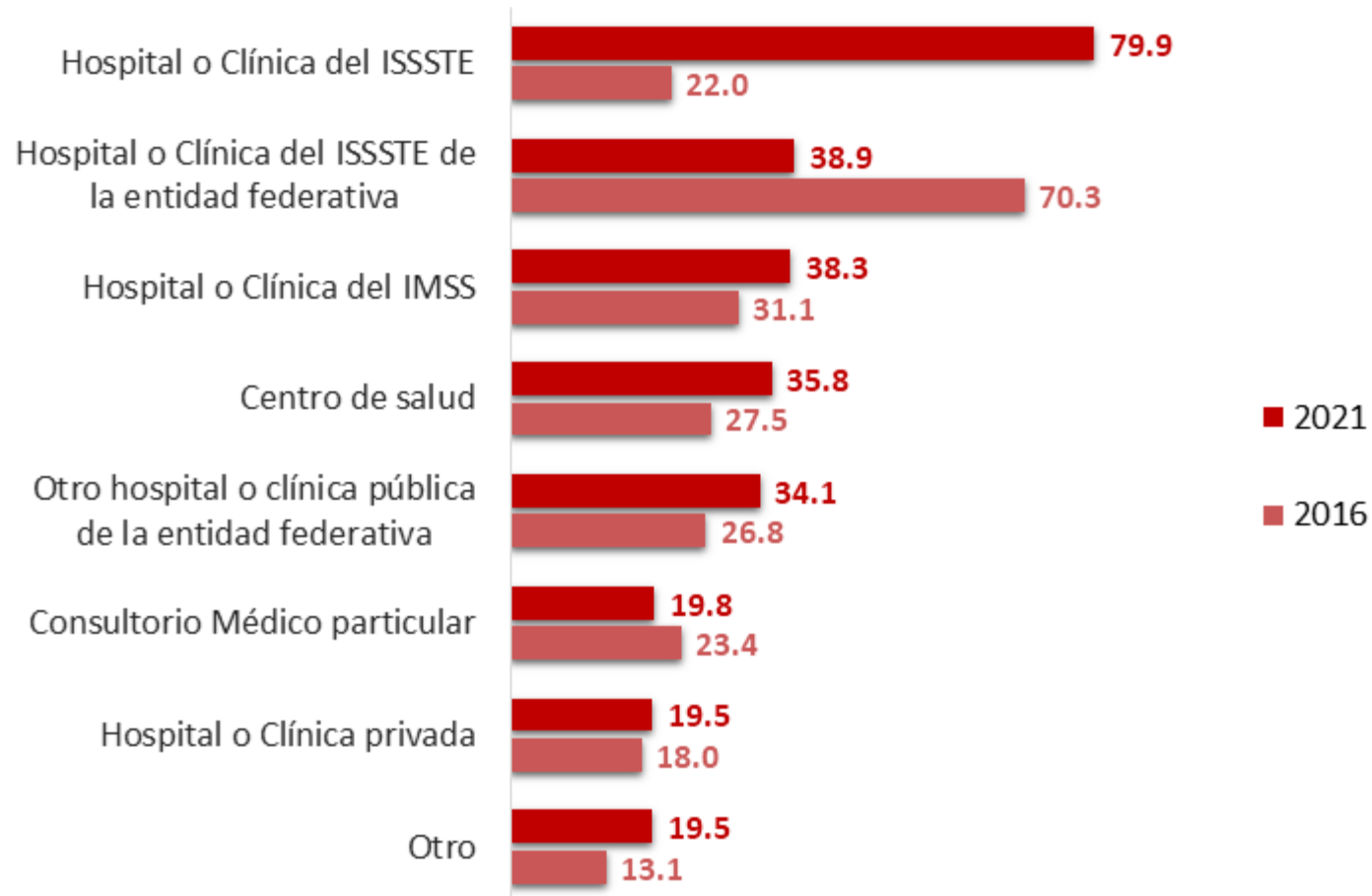
² Maltrato psicológico y/o físico hace referencia al padecimiento de alguna de las siguientes situaciones: 1) Le gritaron o la regañaron, 2) Le pellizcaron o jalonearon, 3) Se tardaron mucho tiempo en atenderla porque le dijeron que estaba gritando o quejándose mucho, 4) La ignoraban cuando usted preguntaba cosas sobre su parto o sobre su bebé, 5) La obligaron a permanecer en una posición incómoda o molesta para usted, 6) Le dijeron cosas ofensivas, humillantes o denigrantes, 7) Le impidieron ver, cargar o amamantar a su bebé durante más de 5 horas, sin causa alguna o sin que le informaran la causa de la tardanza.



³ Tratamientos médicos sin autorización hace referencia al padecimiento de alguna de las siguientes situaciones: 1) No le informaron de manera que usted pudiera comprender por qué era necesario hacer la cesárea, 2) Usted no dio el permiso o autorización para que le hicieran la cesárea, 3) La presionaron para que usted aceptara que le pusieran un dispositivo o la operaran para ya no tener hijos(as), 4) Se negaron a anestesiarla o a aplicarle un bloqueo para disminuir el dolor, sin darle explicaciones, 5) Le colocaron algún método anticonceptivo o la operaron o esterilizaron para ya no tener hijos(as) sin preguntarle o avisarle, 6) La obligaron a firmar algún papel sin informarle qué o para qué era.

Lugar de atención del último parto

En el estado de **Chihuahua**, de un total estimado de **68 630** mujeres de 15 a 49 años, que experimentaron maltrato durante su último parto *entre 2016 y 2021*, **79.9%** fueron atendidas en un **hospital o clínica del ISSSTE**.

Porcentaje de mujeres de 15 a 49 años que experimentaron maltrato en su último parto, según lugar de ocurrencia






MUJERES
60 AÑOS Y MÁS

Condición de violencia en mujeres de 60 años y más 56

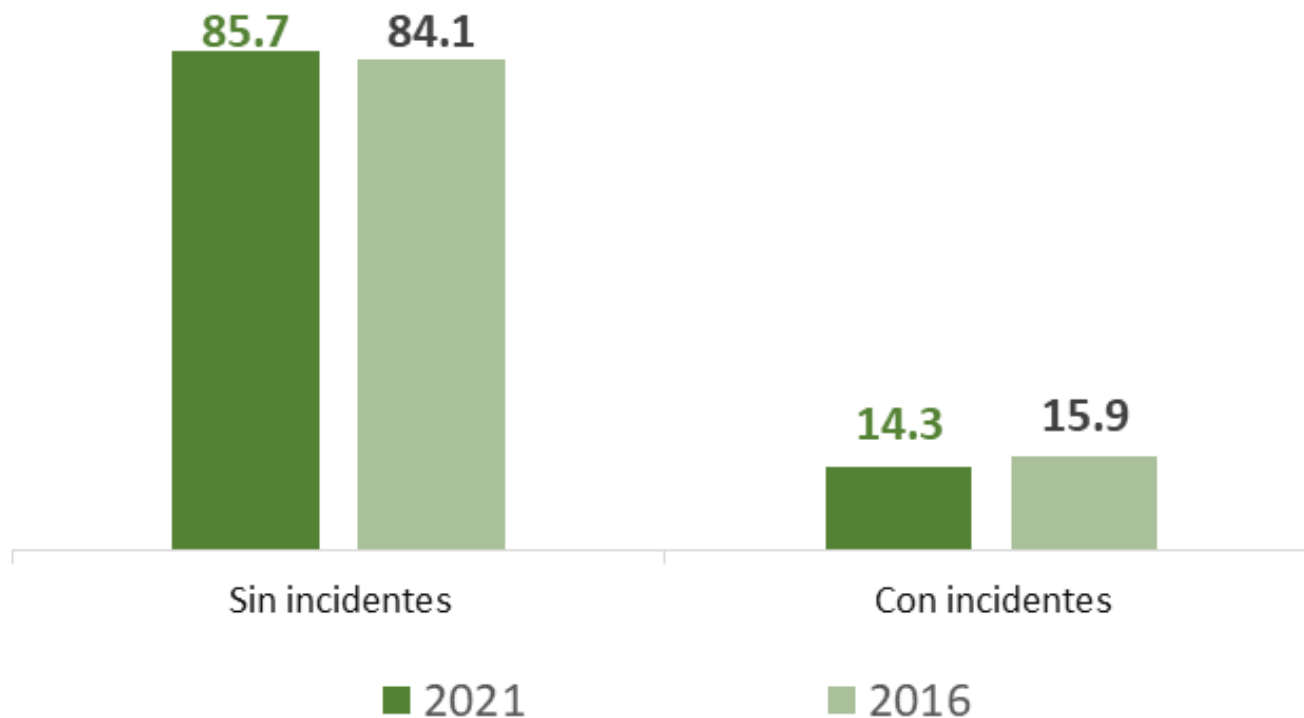
La ENDIREH 2021 estima que, en el estado de Chihuahua, **233 881** mujeres tienen 60 años y más, de las cuales un **85.7%** *no ha vivido incidentes de violencia* en los *últimos 12 meses*. Mientras que el otro **14.3%** de mujeres *sí ha sido violentada*.

Distribución de las mujeres de 60 años y más, según condición de violencia, en los últimos 12 meses

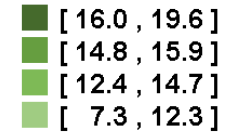
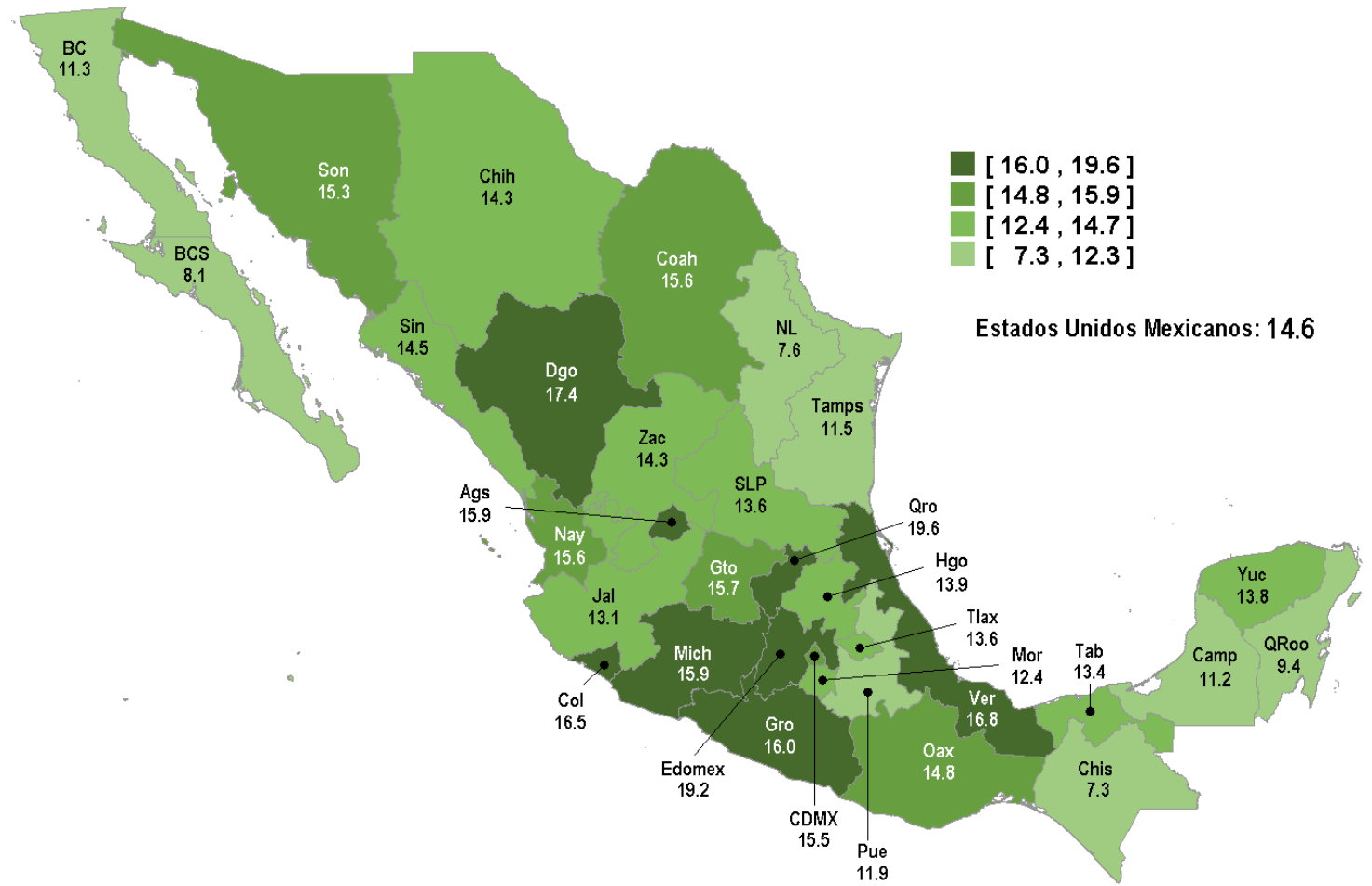


33 428

Mujeres de 60 años y más con **incidentes de violencia**



Porcentaje de mujeres de 60 años y más – Incidentes de violencia



Estados Unidos Mexicanos: 14.6

Últimos 12 meses



DISCAPACIDAD

Discapacidad en mujeres de 15 años y más

La ENDIREH 2021 estima que, en el estado de Chihuahua, **38.8%** de las mujeres de 15 años y más señalaron tener alguna discapacidad¹ para realizar actividades cotidianas, de ellas el **47.3% experimentó algún incidente de violencia en los últimos 12 meses**.

Porcentaje de mujeres de 15 años y más que tienen alguna discapacidad¹, según condición de violencia en los últimos 12 meses



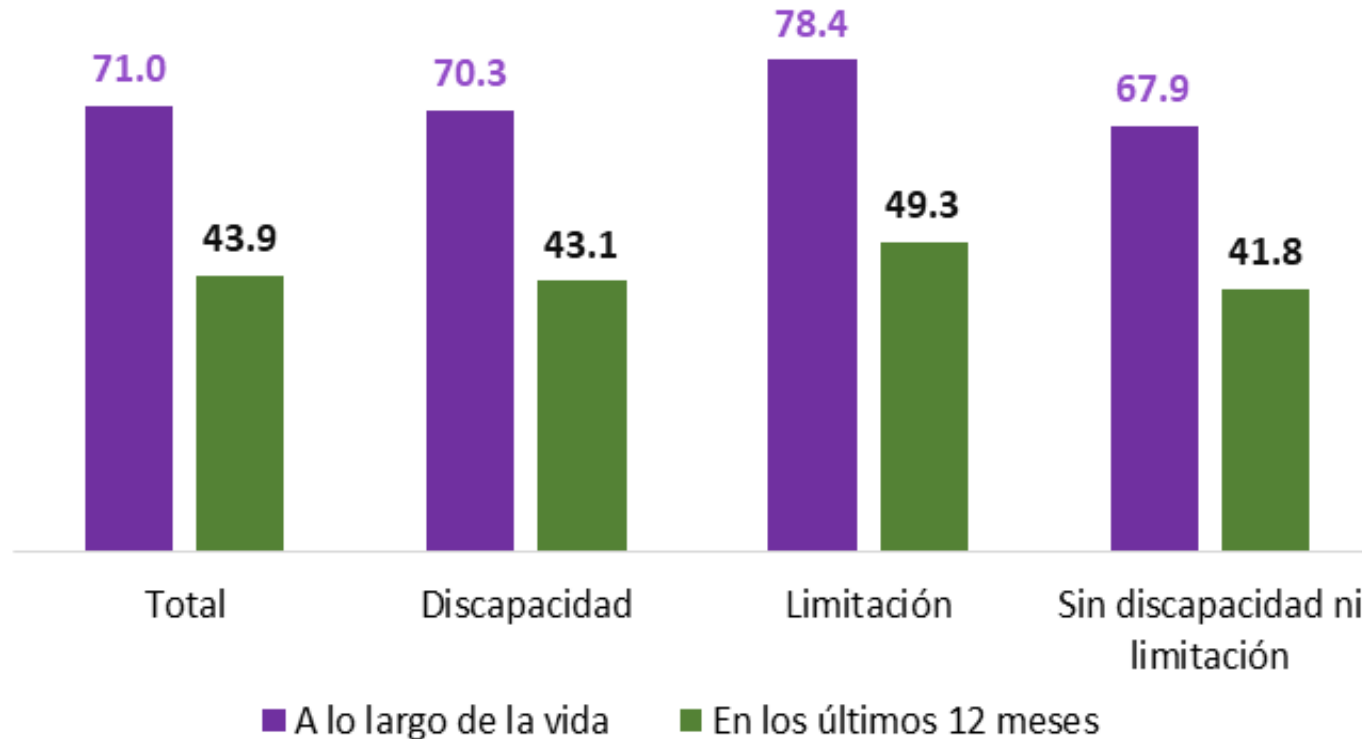
Actividades cotidianas	Total de mujeres con alguna discapacidad	Condición de incidentes de violencia	
		Sin incidentes de violencia	Con incidentes de violencia
Total	38.8	52.5	47.3
Realizar actividades diarias por problemas emocionales o mentales	5.6	35.2	64.1
Hablar o comunicarse	0.7	41.0	53.8
Aprender, recordar o concentrarse	14.7	49.4	50.2
Ver (aunque use lentes)	21.2	54.7	45.3
Escuchar (aunque use aparato auditivo)	6.2	57.0	43.0
Caminar, subir o bajar usando sus piernas	15.8	63.5	36.2
Mover o usar brazos o manos	6.7	64.6	34.9
Bañar, vestirse o comer	3.2	73.5	25.3

¹ Incluye las opciones de respuesta "No puede hacerlo", "Lo hace con mucha dificultad" y "Lo hace con poca dificultad".

Discapacidad en mujeres de 15 años y más

La ENDIREH 2021 estima que, en el estado de Chihuahua, de las mujeres de 15 años y más con discapacidad, **71%** experimentó algún incidente de violencia *a lo largo de su vida* y **43.9%** *en los últimos 12 meses*.

Prevalencia de violencia en mujeres de 15 años y más según periodo de referencia y condición de discapacidad



Nota: **Discapacidad:** incluye las opciones de respuesta "No puede hacerlo" y "Lo hace con mucha dificultad",
Limitación: incluye la opción de respuesta "Lo hace con poca dificultad", y
Sin discapacidad ni limitación: incluye "No tienen dificultad".

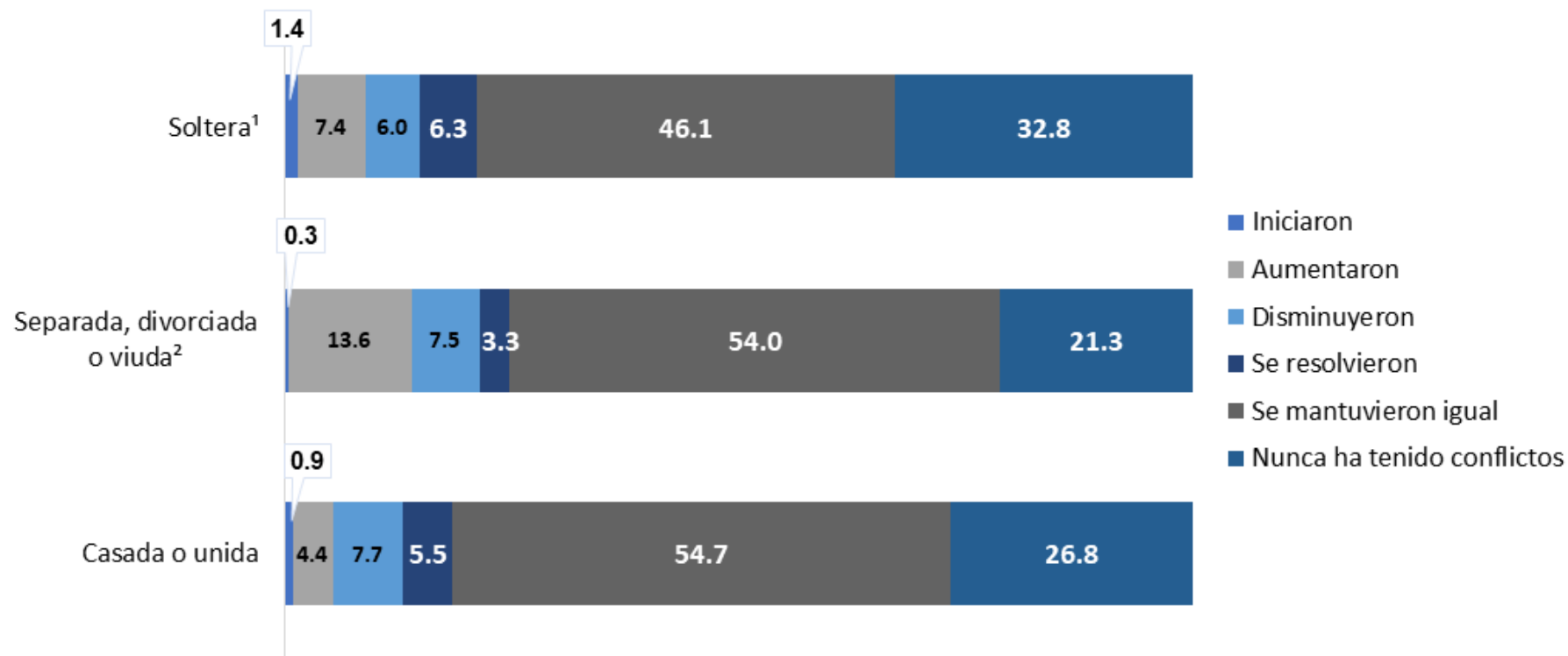


CONFINAMIENTO POR COVID-19

Confinamiento por COVID-19

La ENDIREH 2021 estima que en el estado de Chihuahua, **13.6%** de las mujeres de 15 años y más, *separadas, divorciadas o viudas* consideraron que **los problemas en la relación de pareja aumentaron** durante el periodo de confinamiento por COVID-19.

Percepción de problemas de las mujeres de 15 años y más en la relación de pareja durante el periodo de confinamiento por COVID-19 por situación conyugal



¹ Excluye a las mujeres que nunca han tenido pareja.

² Excluye a las mujeres que ya no tienen contacto con su expareja, aquellas cuya pareja falleció antes de la emergencia sanitaria.

GRACIAS

Conociendo
México

01 800 111 46 34
www.inegi.org.mx
atencion.usuarios@inegi.org.mx

    **INEGI** Informa

 **INEGI**