

ENECAP 2017

Encuesta Nacional de Estándares
y Capacitación Profesional Policial

Zacatecas



Generar información estadística relevante para el desarrollo e implementación de estándares profesionales policiales en las **policías Federal, Preventiva Estatal y Municipal, Ministerial o de Investigación Federal y Estatal**, relativa a las características sociodemográficas, antecedentes y adscripción, ingreso y proceso de admisión, técnicas básicas de la función policial, dimensión personal del policía (hábitos), actividades cotidianas durante el desempeño del trabajo policial, relación con la corporación, mandos y compañeros de trabajo, victimización, equipamiento y la experiencia con posibles actos de corrupción.



Generar información sobre:

- Las **características sociodemográficas** de las fuerzas policiales.
- Los **antecedentes médicos y hábitos de salud** de los elementos policiales que inciden en el desempeño de sus funciones.
- La **experiencia laboral previa** de los elementos policiales en el ámbito de la seguridad pública y privada.
- Las características de los procesos de **admisión, formación y capacitación policial** y su influencia en las funciones policiales cotidianas.
- El conocimiento que tienen los policías acerca de las **técnicas básicas de la función policial**.
- Las **actividades policiales** que realizan los elementos durante la **jornada laboral cotidiana** de acuerdo con el grado y función.
- La disponibilidad y provisión de **equipamiento** con el que cuentan los policías para realizar sus funciones.
- Las **relaciones sociales**, y en términos de violencia, que los policías mantienen con sus **compañeros de trabajo y mandos superiores**.
- Las situaciones de **victimización** que los policías pueden experimentar durante la realización de sus funciones.
- Las situaciones de **corrupción** experimentadas por los policías al interior de la corporación policial.

Periodo de referencia de la información

Enero a Septiembre de 2017

Selección de la muestra

Aleatorio simple estratificado

Población objeto de estudio y unidad de observación

Elementos de policía adscritos a las instituciones de seguridad pública y procuración de justicia del país

Tamaño de la muestra nacional

56 125 elementos

Periodo de levantamiento

01 de agosto al 15 de septiembre de 2017 *

A nivel nacional para la **Policía Federal** y **Policía Federal Ministerial**.

Cobertura geográfica

A nivel nacional y estatal para la **Policía Estatal**, **Policía Municipal** y **Policía Estatal Ministerial o de Investigación**.

* En el caso de la Secretaría de Seguridad Pública de la Ciudad de México, el levantamiento se realizó del 04 al 19 de junio de 2018

Características Sociodemográficas



Distribución de la población de policías

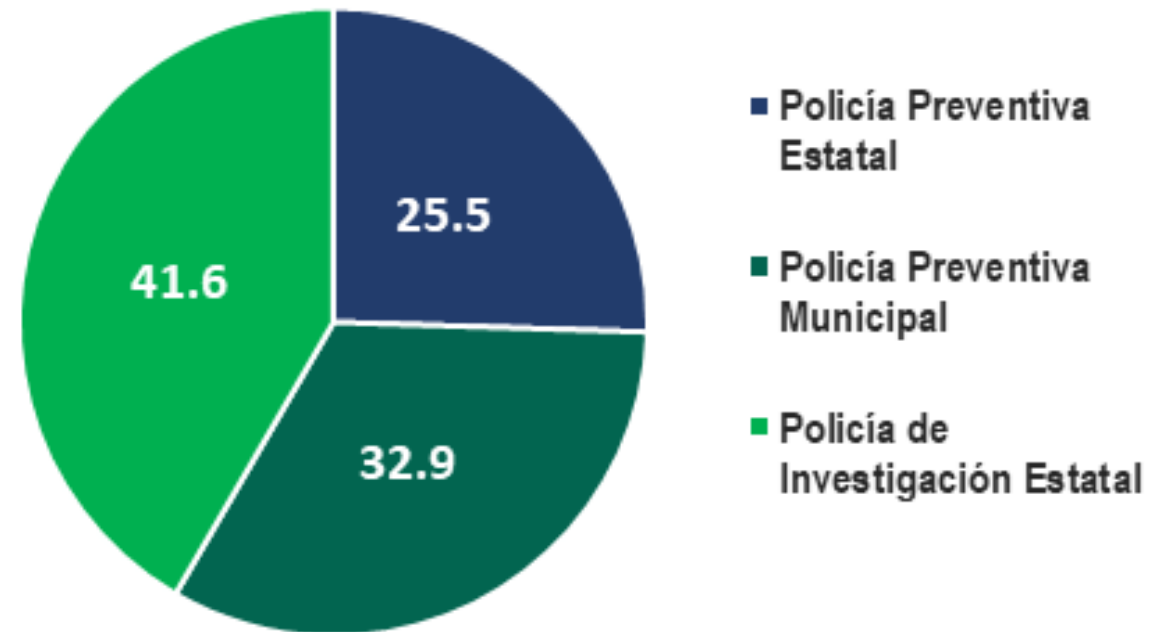
ENECAP 2017

Durante **2017**, se estimaron **3.1 mil** elementos de policía en el estado de **Zacatecas**. De ellos, **41.6%** se encuentran adscritos a la *Policía de Investigación Estatal*.

Total de elementos de policía por tipo de corporación*
(miles)



Distribución porcentual de los elementos de policía por tipo de corporación*



* Las cifras corresponden al mes de agosto de 2017.

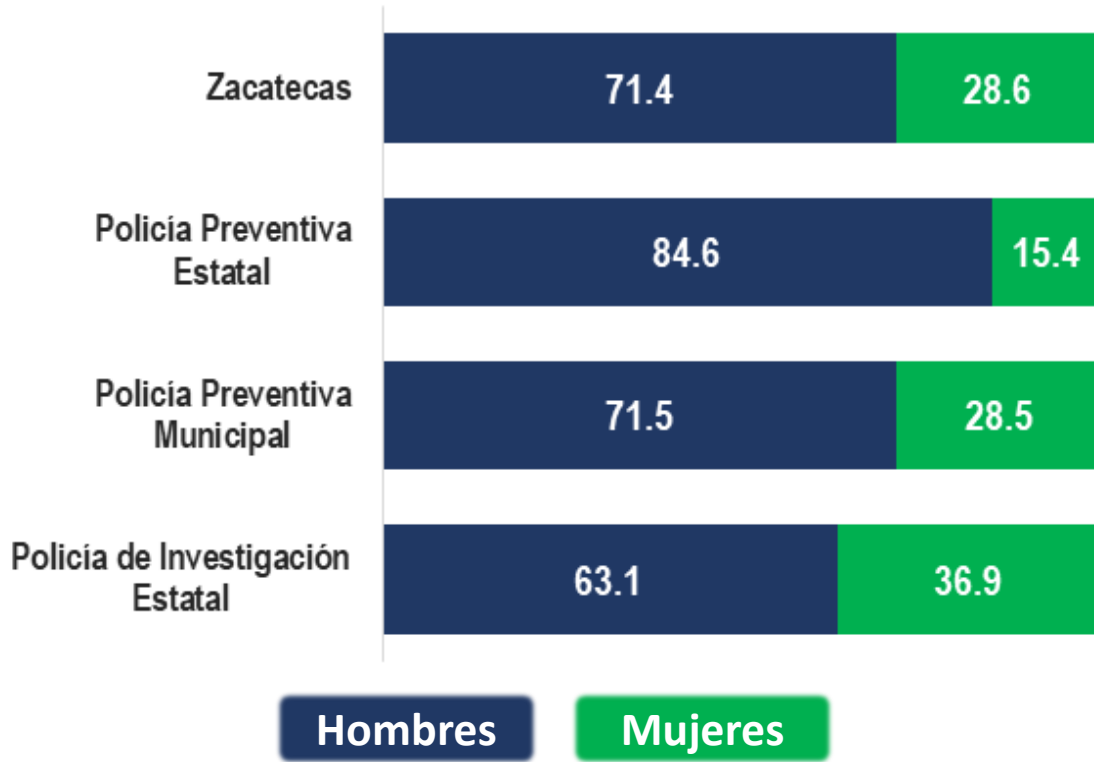
Distribución de los policías por sexo y edad

ENECAP 2017

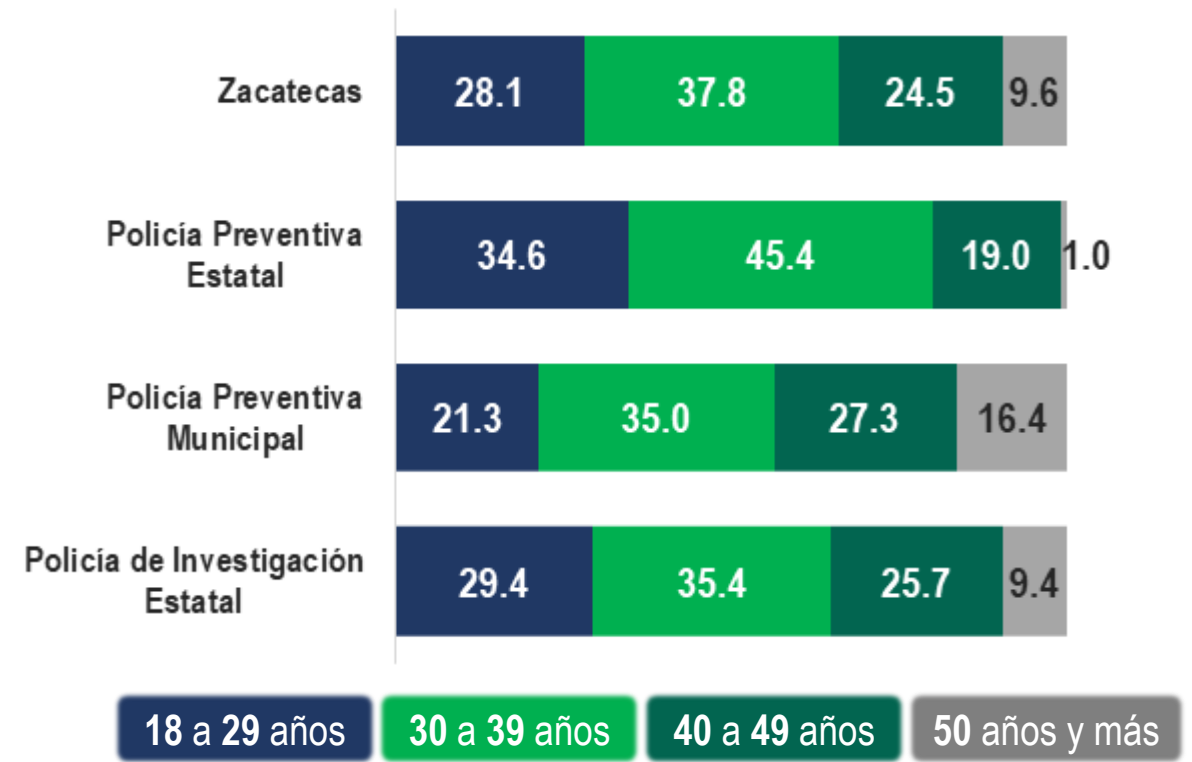
Durante **2017**, en el estado de **Zacatecas**, **71.4%** de los elementos de policía eran *hombres*.

Por otra parte, **37.8%** de los elementos de policía tenía *30 a 39 años*.

Porcentaje de elementos de policía por sexo



Porcentaje de elementos de policía por rango de edad

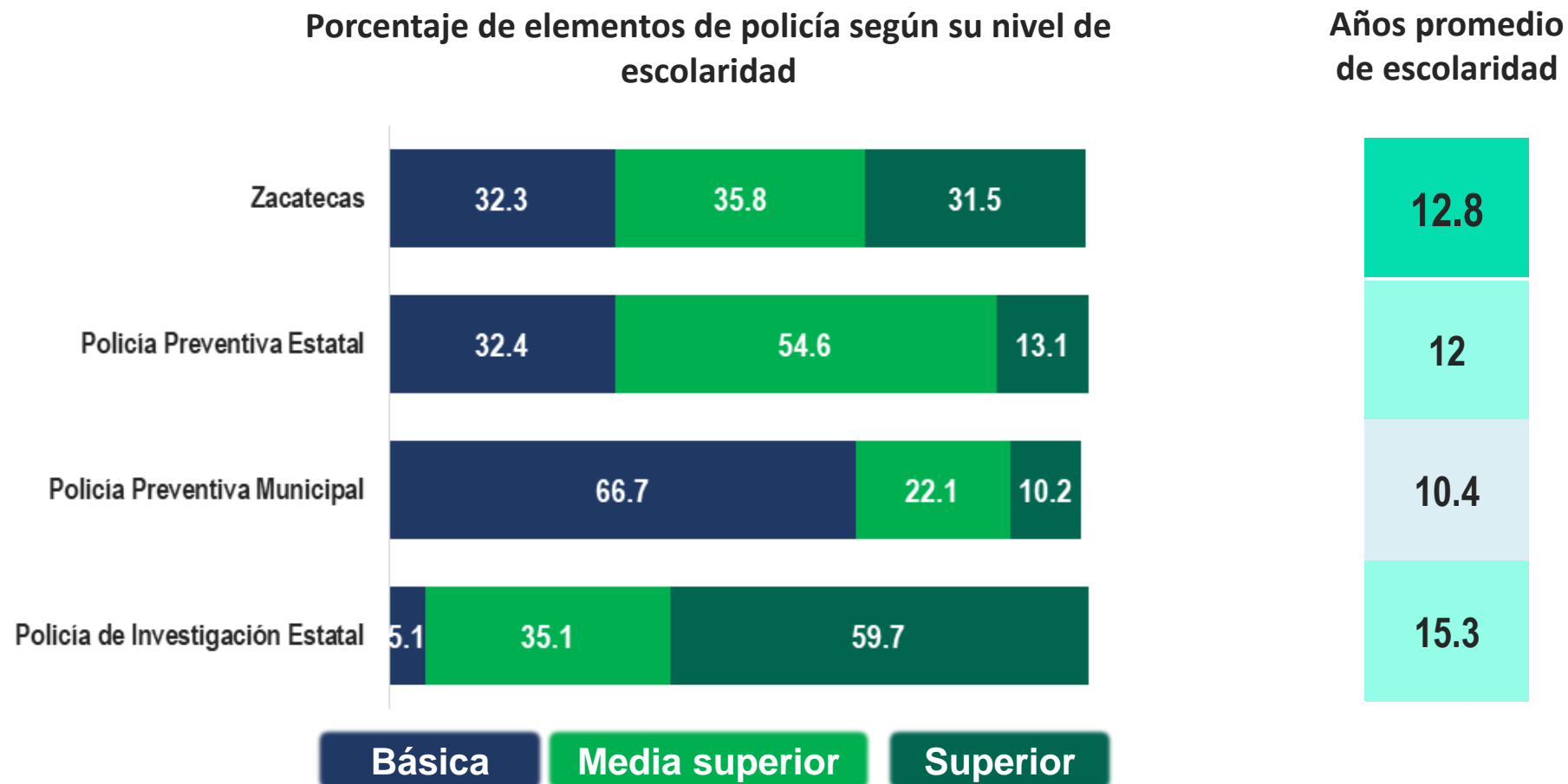


Nivel de escolaridad

ENECAP 2017

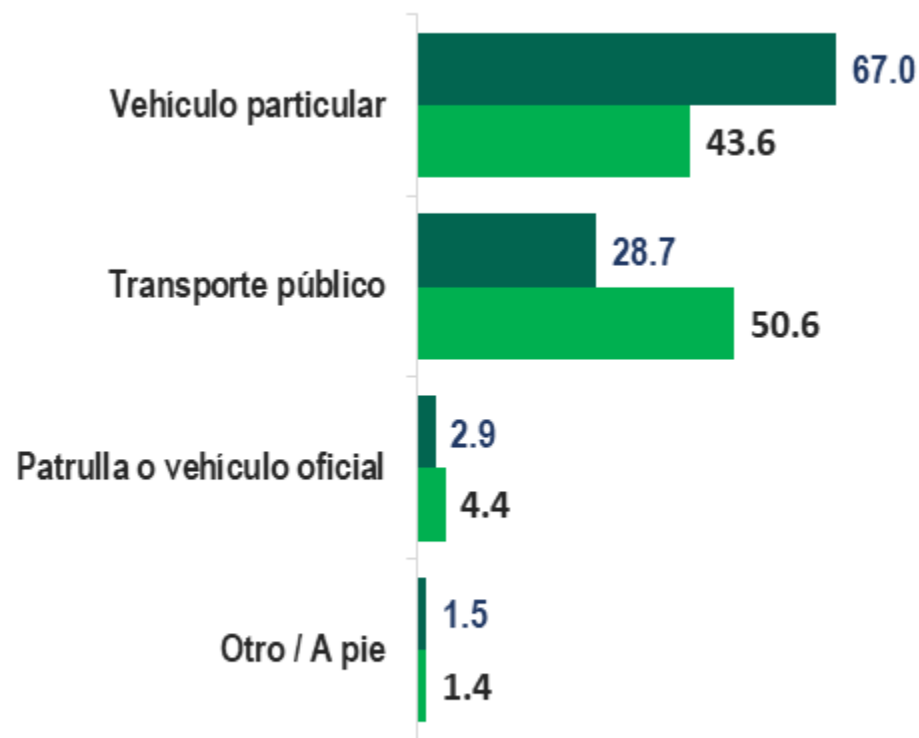
En **Zacatecas**, **35.8%** de los elementos de policía en **2017** contó con estudios de nivel *medio superior*.

En promedio, los policías cuentan con **12.8** años de escolaridad.



Durante **2017**, en *Zacatecas*, **67%** de los elementos de policía estatal y municipal se trasladó a su lugar de trabajo en *vehículo particular*, mientras que **28.7%** lo hizo en *transporte público*.

Porcentaje de elementos de policía según el medio por el cual se trasladaron a su lugar de trabajo durante 2017



Zacatecas

Nacional

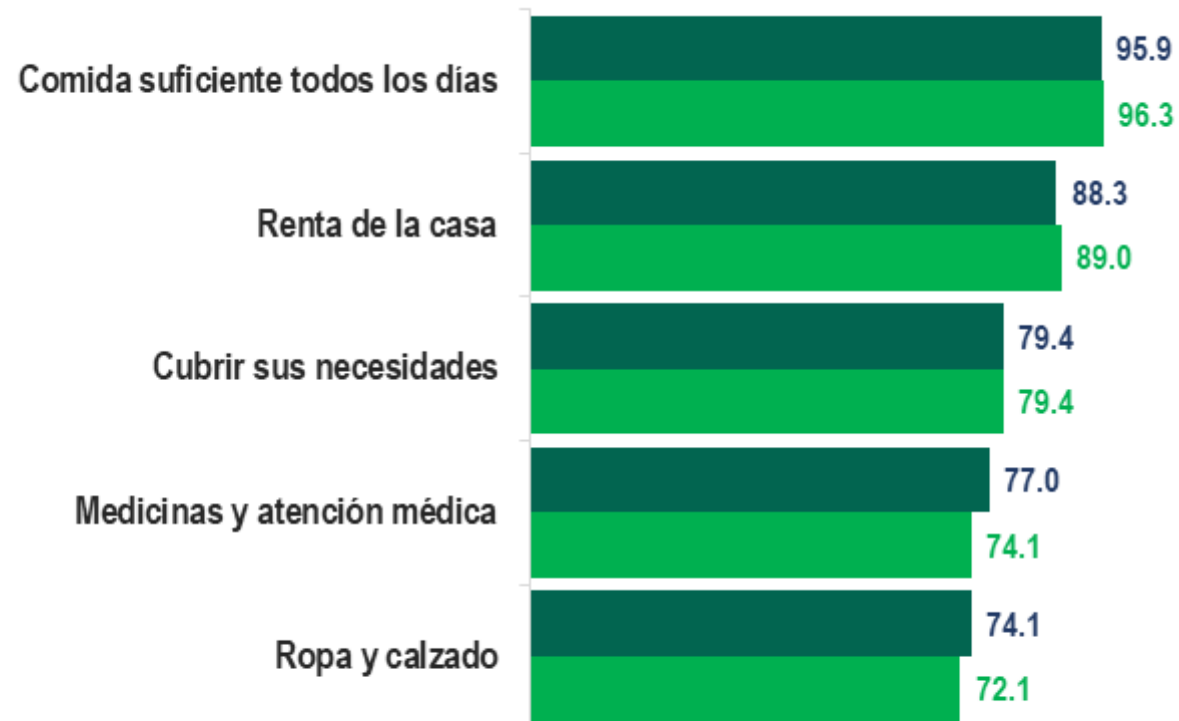
Satisfacción de necesidades básicas

ENECAP 2017

En Zacatecas, en **2017**, **95.9%** de los elementos de policía contó con *ingresos económicos* para *tener comida suficiente diariamente en su hogar*.

Necesidades básicas satisfechas por los elementos de policía (Porcentaje de elementos que las satisfacen)

Cuentan con suficiente dinero para...



Zacatecas

Nacional

Estado médico y hábitos de salud




Índice de Masa Corporal por ámbito de gobierno

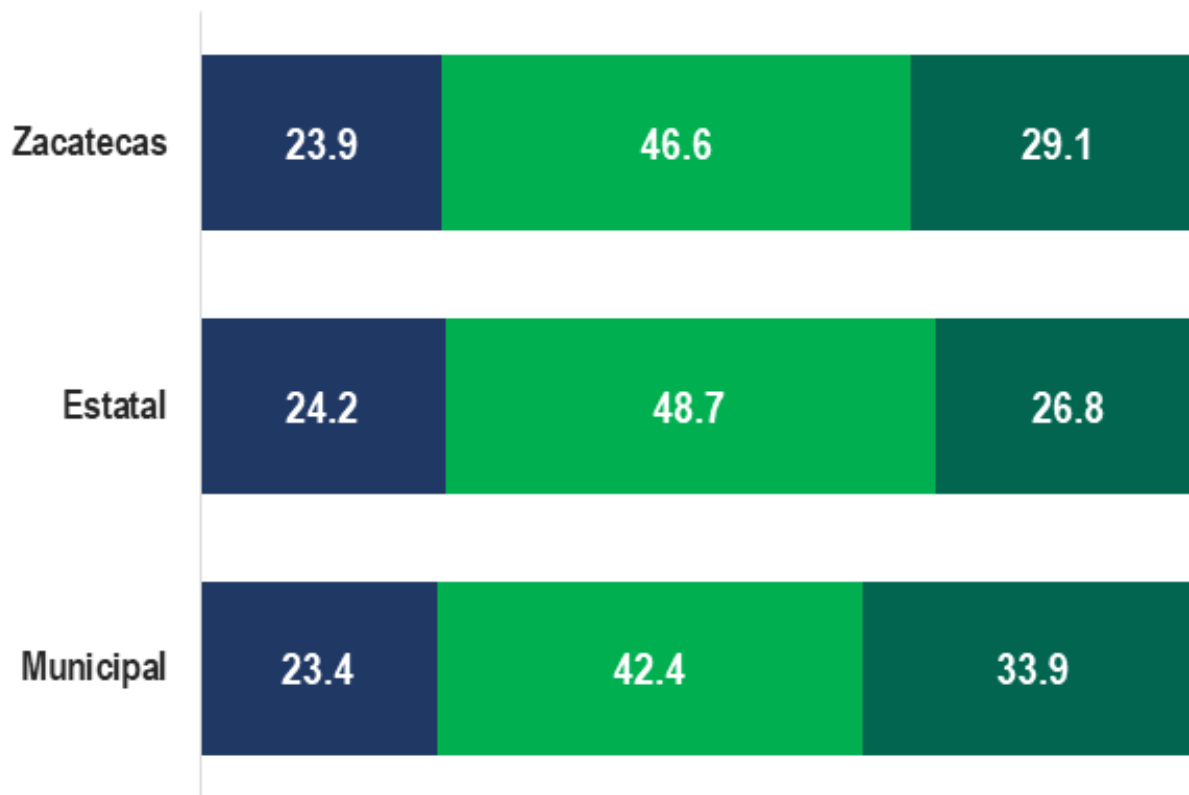
ENECAP 2017

En el estado de *Zacatecas*, durante **2017**, **75.8%** de los elementos de policía tuvo algún grado de *sobrepeso* u *obesidad* de acuerdo con sus niveles de **Índice de Masa Corporal**.

Índice de Masa Corporal



Porcentaje de elementos de policía según su Índice de Masa Corporal¹



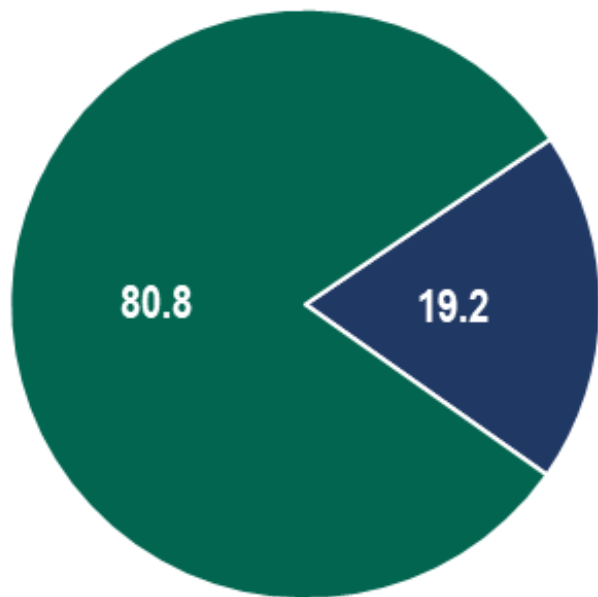
Nota. El **Índice de Masa Corporal** es la relación entre el peso y la talla; se calcula dividiendo el peso de una persona en kilos entre el cuadrado de su talla en metros (kg/m²).

De acuerdo a la Organización Mundial de la Salud (OMS), un índice de masa corporal igual o mayor a 25 determina sobrepeso mientras que uno igual o superior a 30 indica obesidad.

¹ Las ponderaciones se obtuvieron a partir de los datos de peso y estatura (talla) que proporcionaron los informantes.

En **Zacatecas**, **19.2%** de los elementos de policía padecieron *alguna enfermedad crónica* durante **2017**. Del total de policías, **9.9%** padeció *hipertensión arterial*.

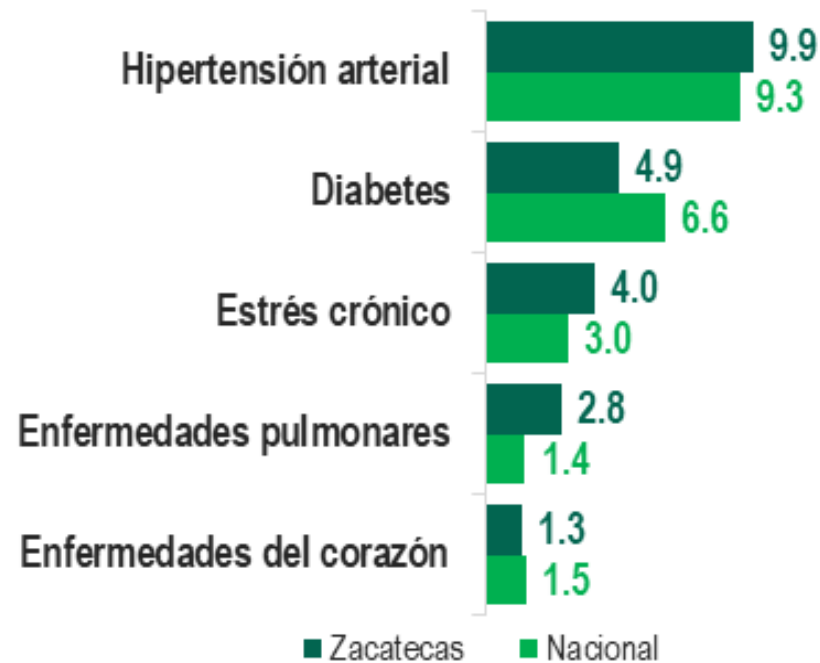
Elementos de policía según el padecimiento de al menos una enfermedad crónica durante 2017



Con padecimientos

Sin padecimientos

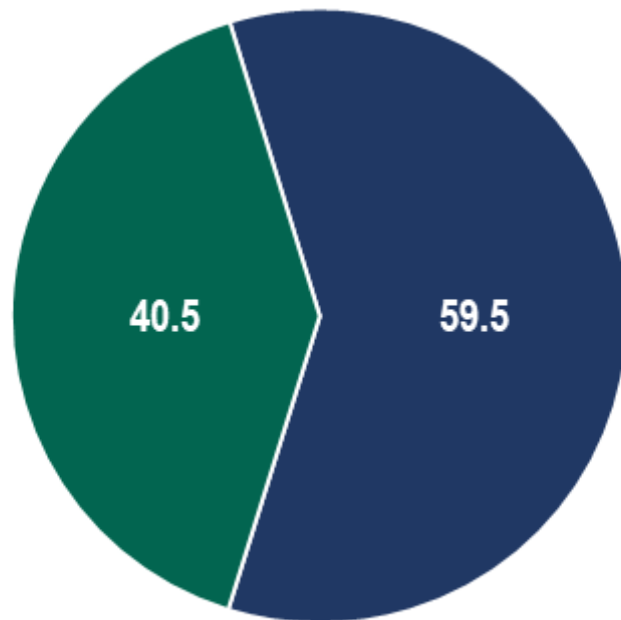
Principales enfermedades crónicas padecidas por los elementos de policía



En **Zacatecas**, **59.5%** de los elementos de policía sufrió *alguna afectación en su salud* debido a sus *actividades laborales*.

Del total de elementos de policía, **36.1%** experimentó *aumento o disminución de peso* en **2017**.

Elementos de policía según la existencia de afectaciones a su salud por actividad laboral durante 2017
(Porcentaje)



Con afectaciones

Sin afectaciones

Principales afectaciones a la salud a causa de la actividad laboral de los elementos de policía

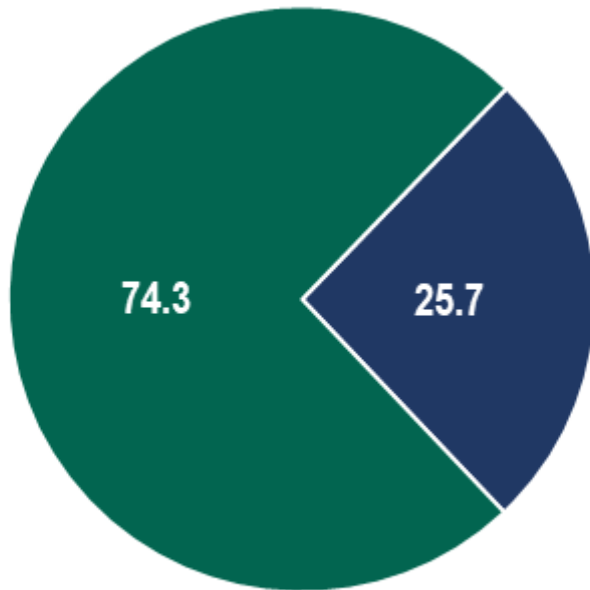


Dimensión personal del policía en la Corporación



En el estado de **Zacatecas**, en algún momento de su historia laboral, **25.7%** de los elementos de policía participó en actividades de seguridad **pública o privada** antes de ingresar a la corporación.

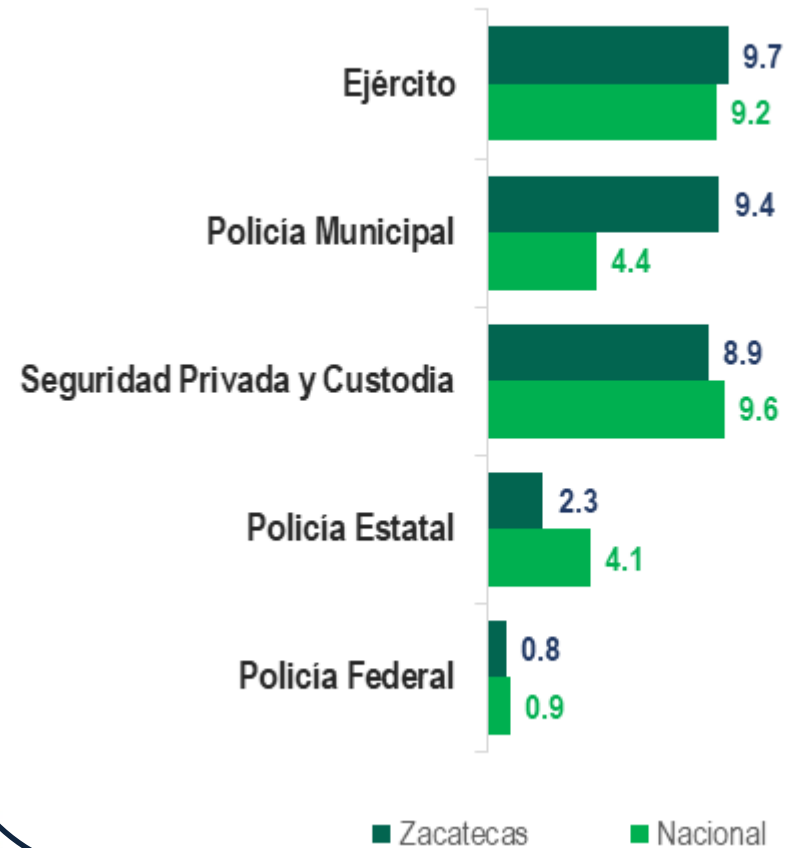
Elementos de policía según su experiencia en instituciones de seguridad pública o privada antes de ingresar a la corporación
(Porcentaje)



Con empleo previo

Sin empleo previo

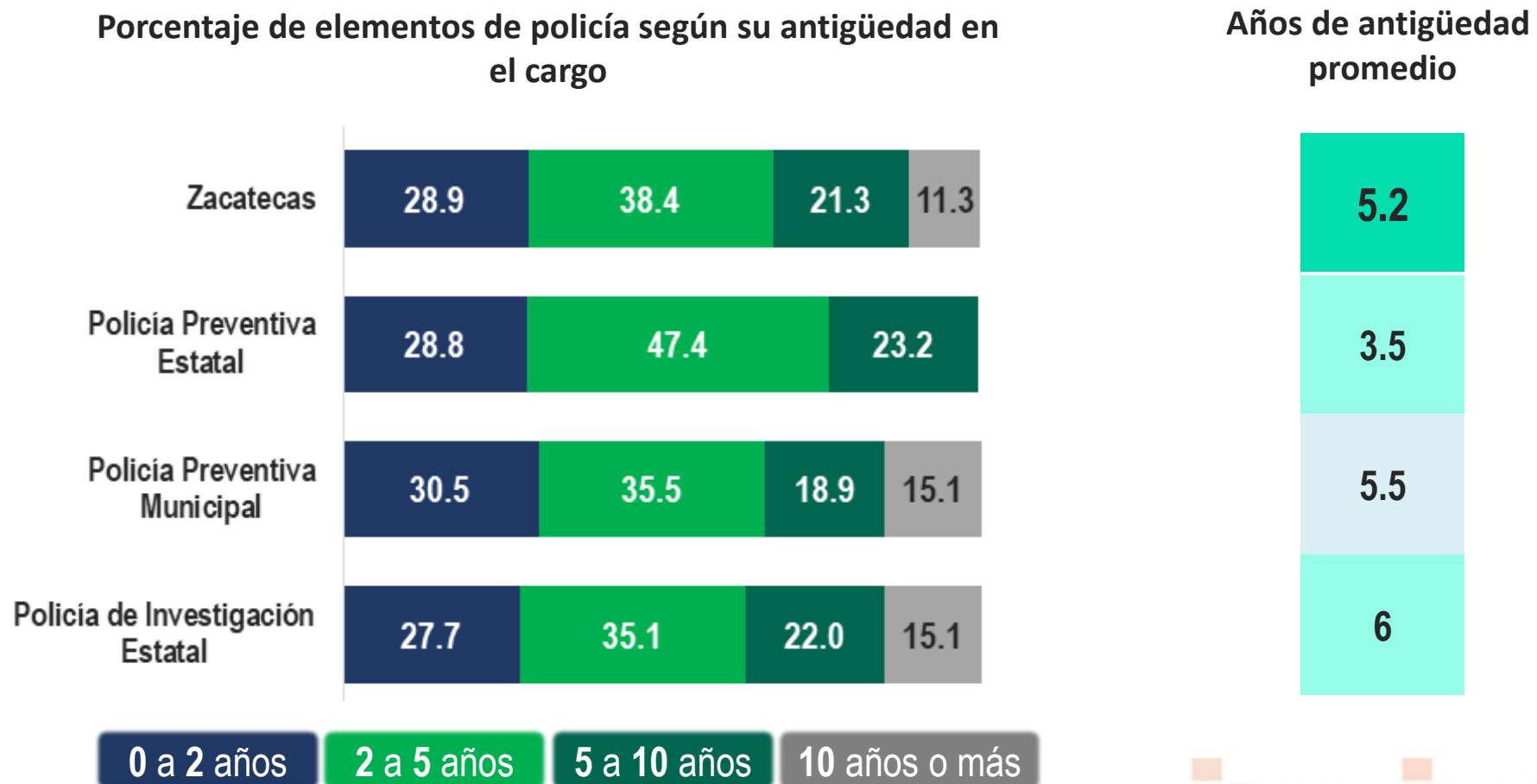
Experiencia laboral en instituciones de seguridad pública



Tiempo desempeñando el cargo actual

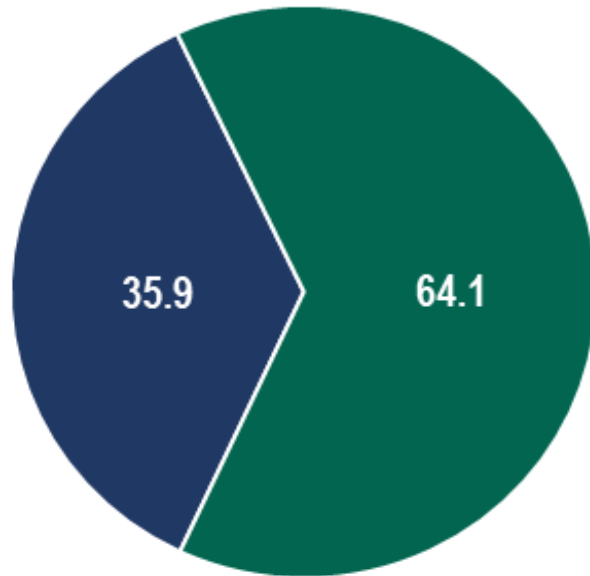
ENECAP 2017

Hasta **2017**, en **Zacatecas**, los elementos de policía, declararon haber estado *desempeñando su cargo* por **5.2** años en promedio.



Durante **2017**, en el estado de **Zacatecas**, **64.1%** de los elementos de policía realizó funciones principalmente *operativas*. De ellos, **58.5%** llevaron a cabo tareas de *prevención*.

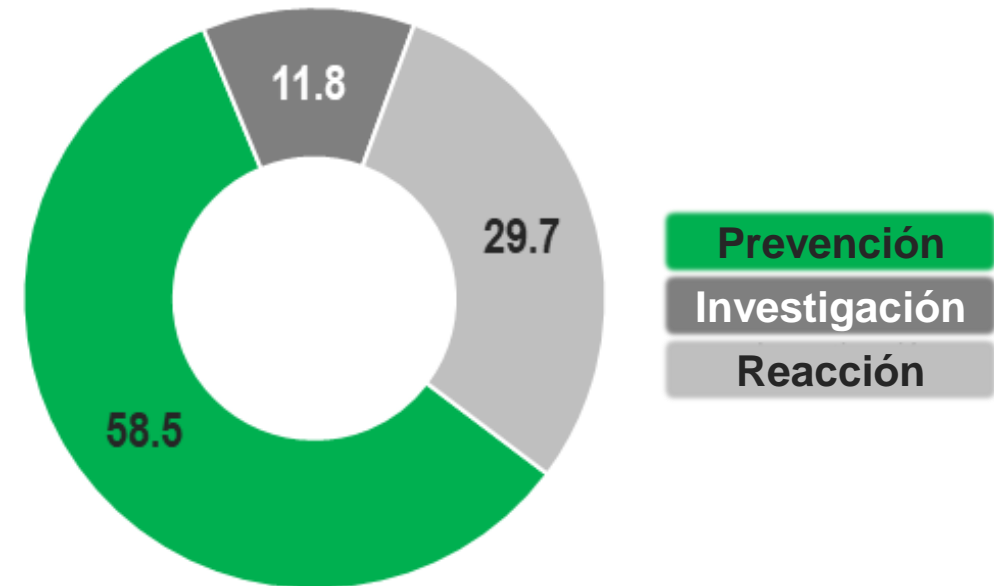
Elementos de policía según la naturaleza de las funciones que desempeñaron durante 2017
(Porcentaje)



Operativas
Administrativas



Principales funciones operativas realizadas por los elementos de policía durante 2017



Prevención
Investigación
Reacción

Motivos para ingresar a la corporación

ENECAP 2017

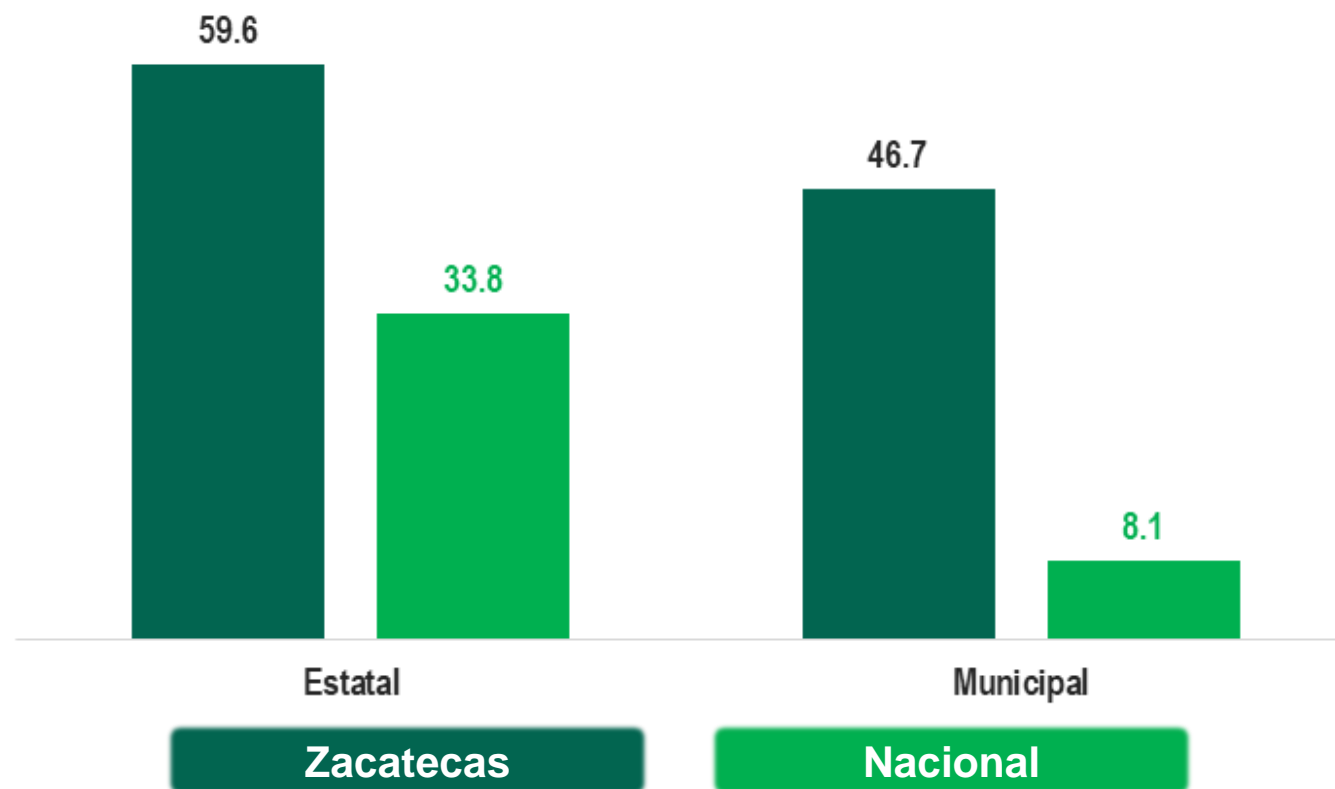
Hasta **2017**, en **Zacatecas**, **39.7%** de los elementos de policía ingresaron a su corporación principalmente *porque siempre le llamó la atención*.

Motivos para ingresar a la corporación
(Porcentaje de elementos)



En 2017, 55.3% de los elementos de policía en *Zacatecas* recibió *alimentos* por parte de la corporación durante su turno de trabajo.

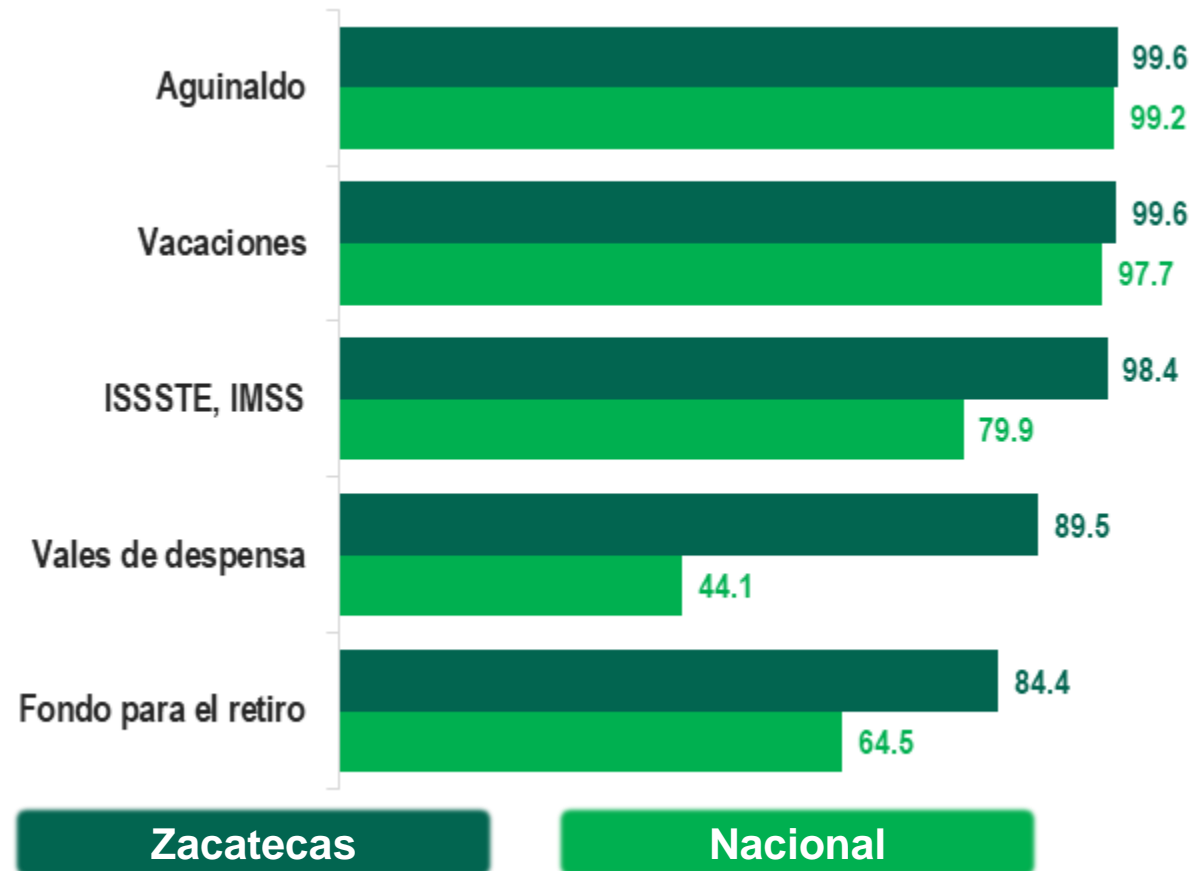
Elementos de policía que recibieron alimentos por parte de la corporación durante 2017
(Porcentaje)



En el estado de **Zacatecas**, durante **2017**, **99.6%** de los elementos de policía contó con la prestación de *aguinaldo*, seguido de *vacaciones* y *atención médica en el ISSSTE o el IMSS* con **99.6** y **98.4%**, respectivamente.

Prestaciones laborales de los elementos de policía

(Porcentaje de elementos que cuentan con ellas)

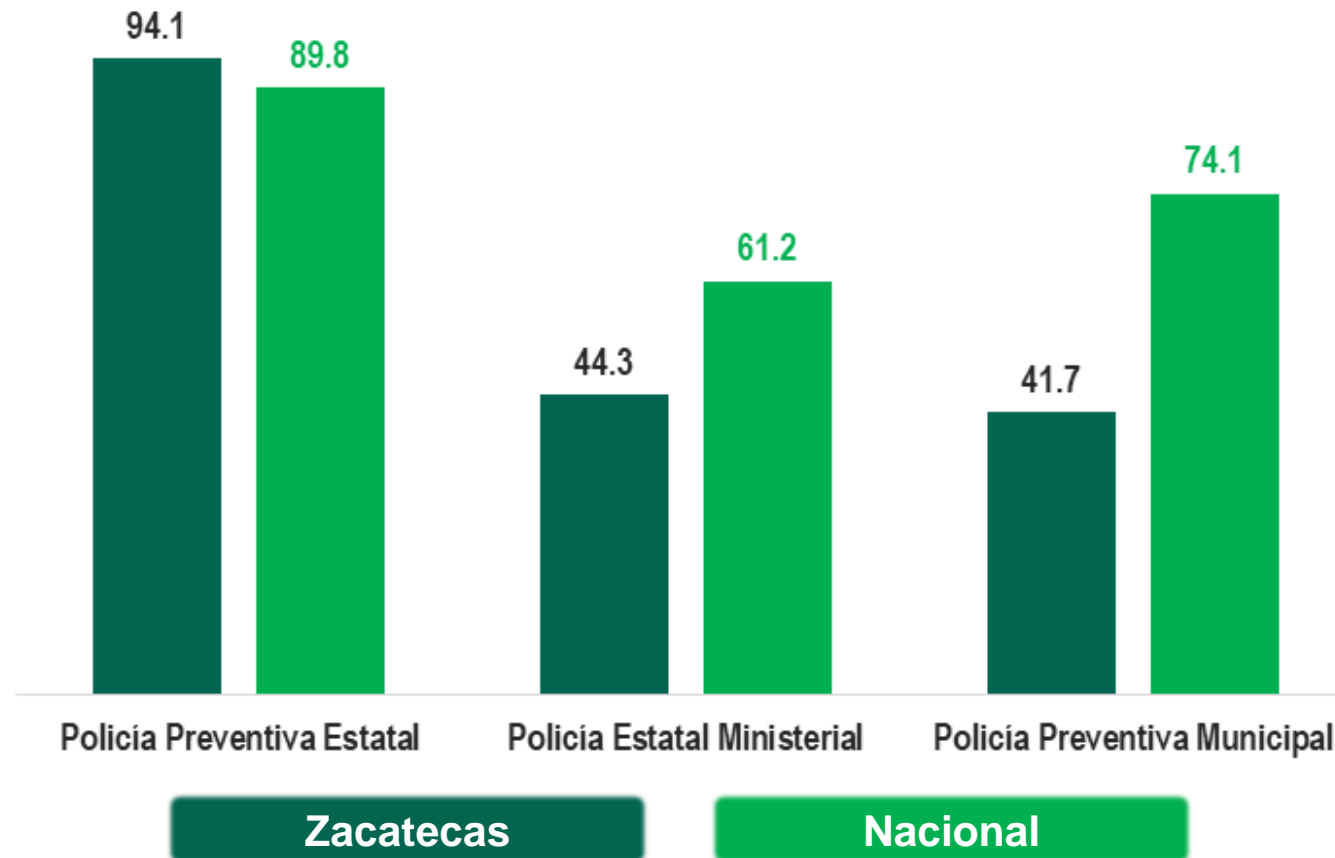


Admisión, adscripción y proceso de formación



En el estado de **Zacatecas**, **56.1%** de los elementos de policía recibieron al menos un curso de *formación inicial* al ingresar.

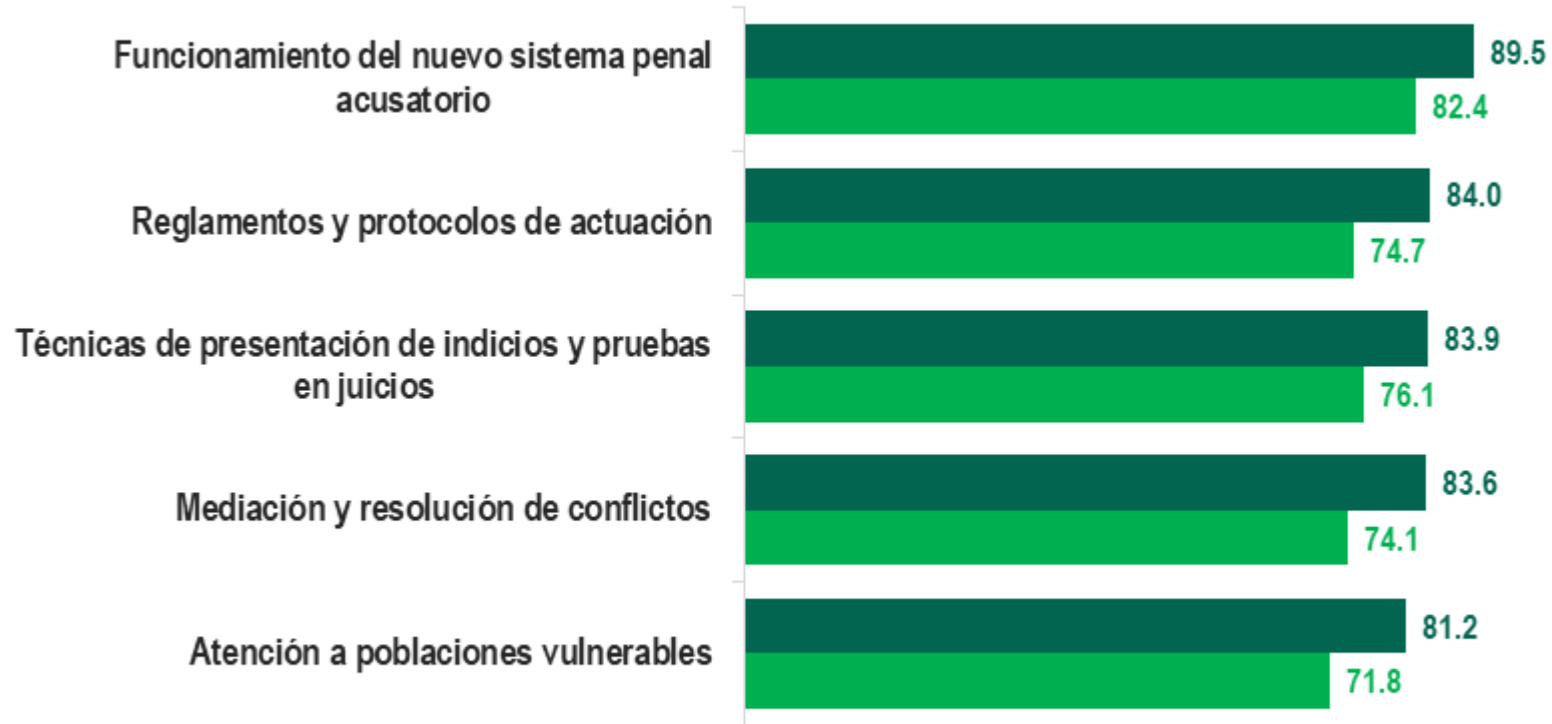
Elementos de policía que tomaron al menos un curso de formación inicial al ingresar a la corporación
(Porcentaje)



En **Zacatecas**, **98.7%** de los elementos de policía desearía recibir en el futuro al menos un *curso de capacitación* para mejorar su desempeño.

Temas de los cursos que los elementos de policía desearían recibir para mejorar su desempeño

(Porcentaje de elementos que los desearían recibir)



Zacatecas

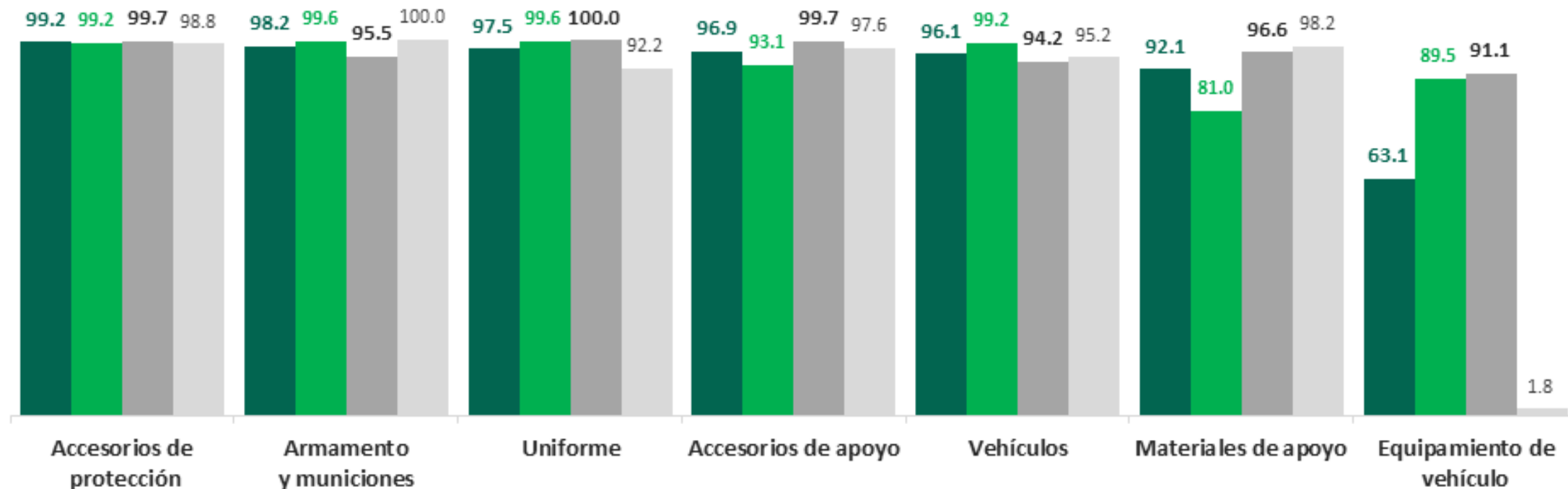
Nacional

Equipamiento para el desempeño de la función policial



En el estado de **Zacatecas**, **99.2%** de los elementos de policía con funciones operativas que realizaron tareas de prevención, reacción e investigación del delito portaron *accesorios de protección*.

Equipamiento que utilizaron los elementos de policía con funciones operativas en tareas de prevención, reacción e investigación del delito durante 2017



Zacatecas

Policía Preventiva Estatal

Policía Preventiva Municipal

Policía de Investigación Estatal

Accesorios de apoyo: Incluye esposas, gas lacrimógeno, chaleco de tránsito, lámpara de mano, entre otros.

Accesorios de protección: Incluye chaleco balístico, coderas, rodilleras, pasamontañas, entre otros.

Materiales de apoyo: Incluye equipo de radiocomunicación, teléfono celular, megáfono, hachas, alcoholímetros, entre otros.

Armamento o municiones obtenidos por cuenta propia

ENECAP 2017

A nivel nacional, **4.9%** de los elementos de policía con funciones operativas que utilizaron *armas, municiones o accesorios para armamento* para el desempeño de sus funciones durante **2017**, las *obtuvieron por cuenta propia*.

Porcentaje de elementos operativos de policía que utilizó armas durante 2017, según la forma de obtenerlas



Consiguió armas por cuenta propia

Utilizó sólo las armas asignadas o facilitadas por la corporación

¿Cómo las obtuvieron?

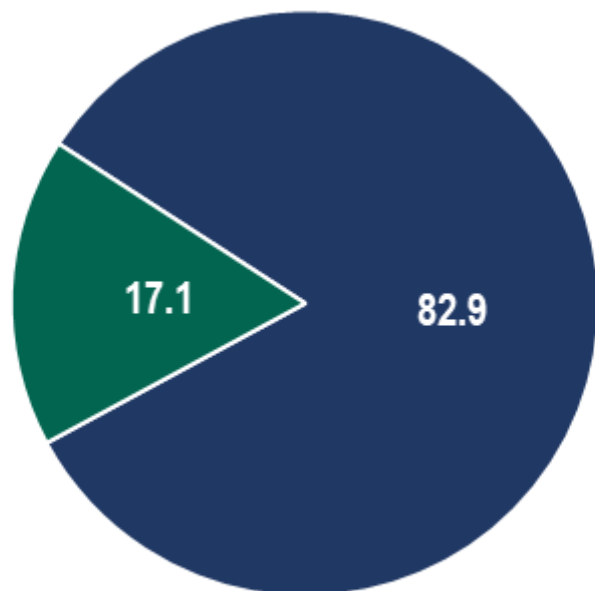
Las compró *
4.8%

Se las regalaron sus compañeros
0.1%

* Sin reembolso por parte de la corporación.

En el estado de *Zacatecas*, **82.9%** de los elementos de policía con funciones operativas *hizo uso de armas en el desempeño de sus funciones* durante **2017**.

Elementos operativos de policía según el uso de armas durante 2017
(Porcentaje)



Usaron armas

No usaron armas

Porcentaje de elementos operativos de policía según el tipo de uso de armas que realizaron durante 2017



Actividad y uso de la fuerza

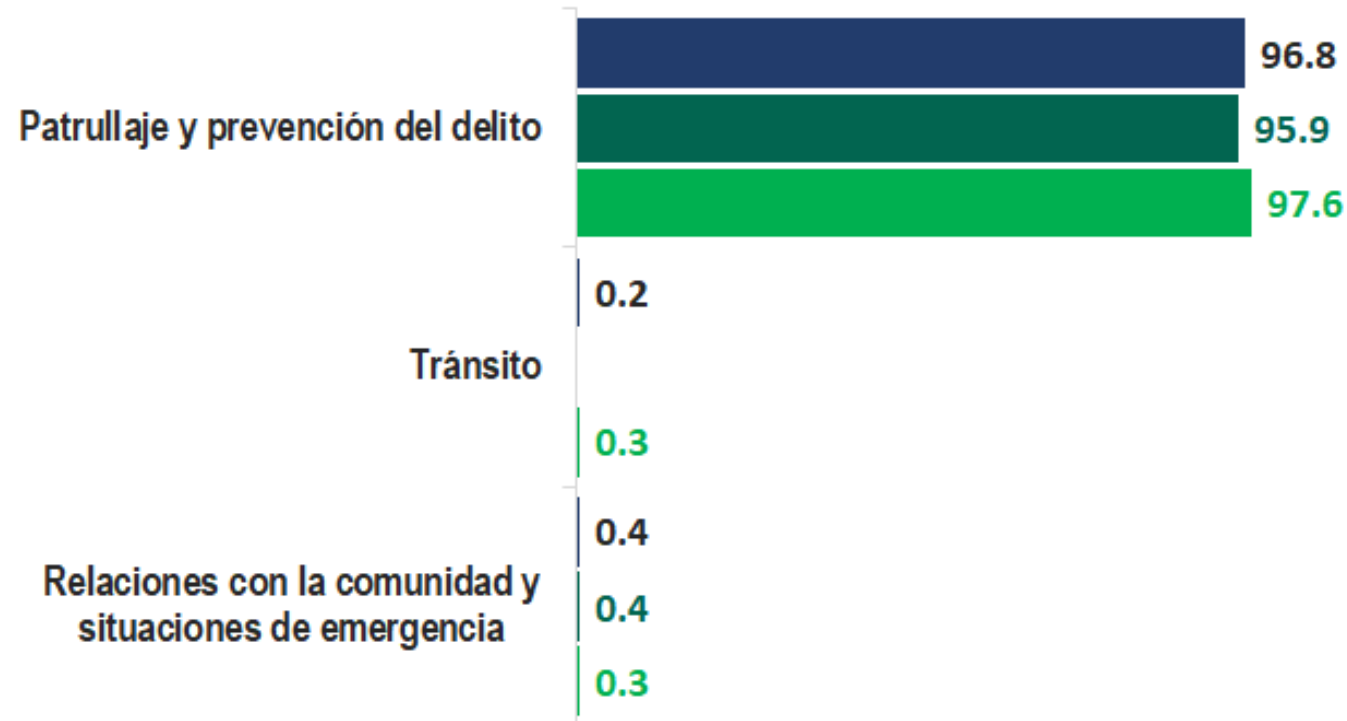


Principales tareas por ámbito de gobierno

ENECAP 2017

Durante **2017**, en *Zacatecas*, **96.8%** de los elementos de policía que realizaron funciones operativas de *prevención y reacción* llevaron a cabo tareas de *patrullaje y prevención del delito*.

Principales tareas policiales en las labores de prevención y reacción



Zacatecas

Estatal

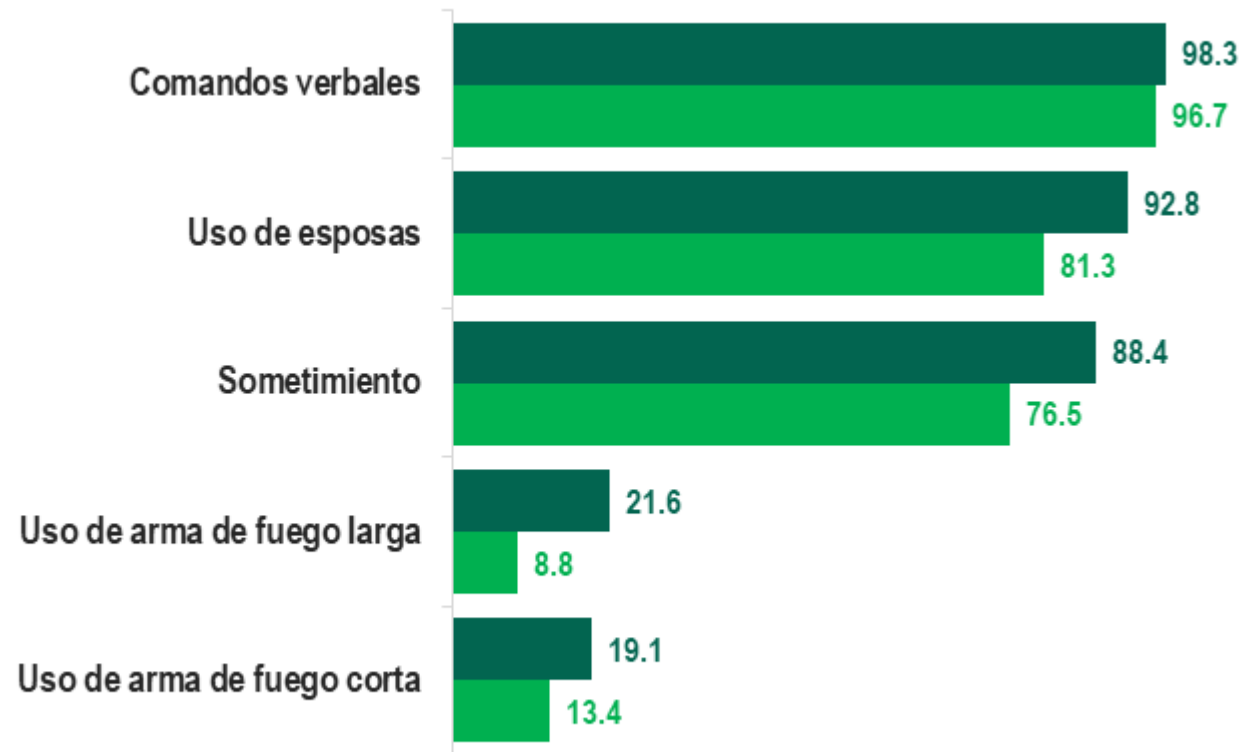
Municipal

En **2017**, en **Zacatecas**, **98.3%** de los elementos de policía con funciones operativas que hicieron *uso de la fuerza*, utilizó *comandos verbales*.

Durante 2017, 80.5 % de los elementos de policía con funciones operativas hizo uso de la fuerza en el desempeño de sus funciones.

Formas de uso de la fuerza durante 2017

(Porcentaje de elementos que hizo uso de la fuerza)



Zacatecas

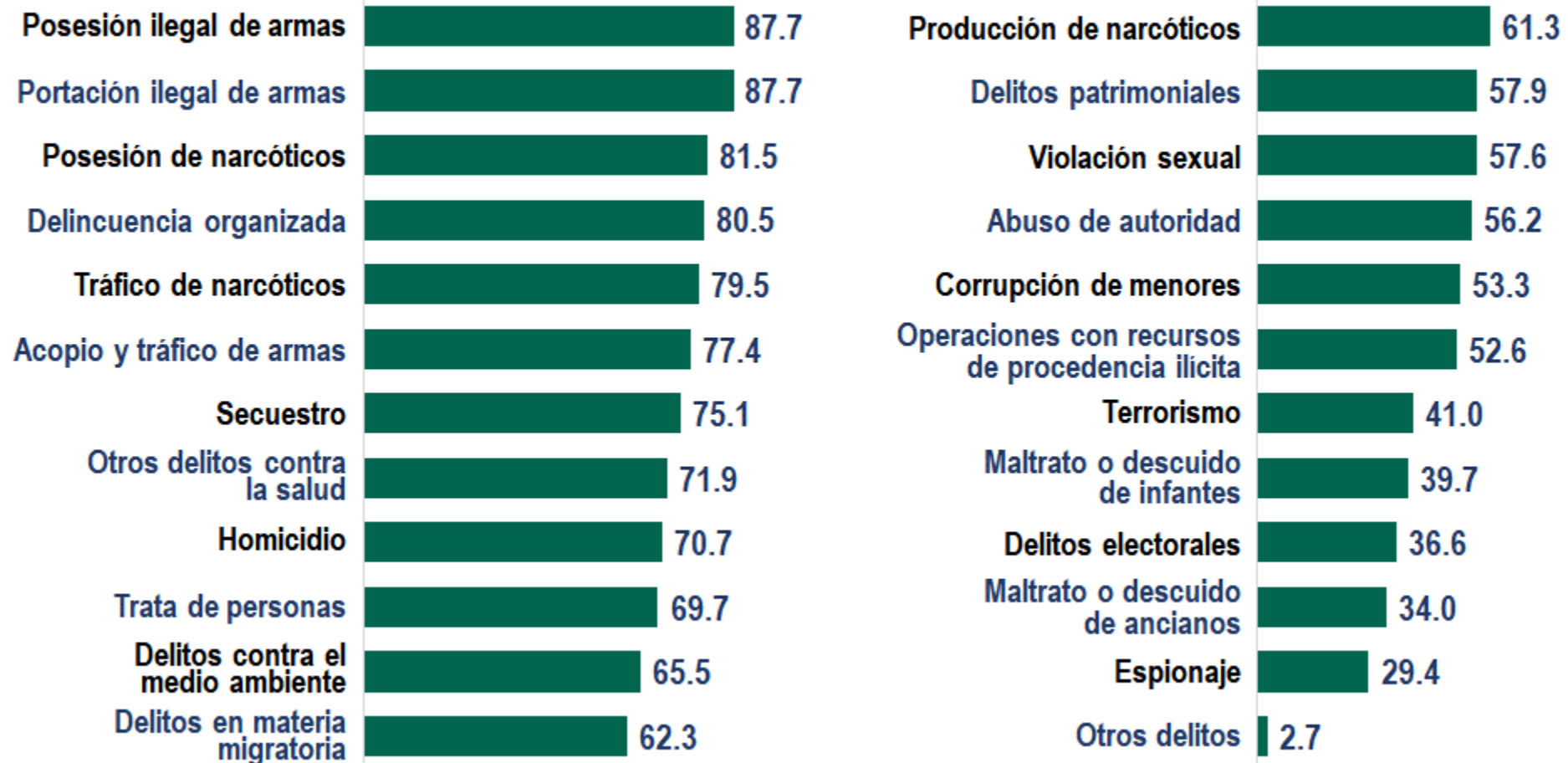
Nacional

Delitos e incidentes atendidos



Durante **2017**, **87.7%** de los elementos operativos de la Policía Federal atendió los delitos de *posesión y portación ilegal de armas*.

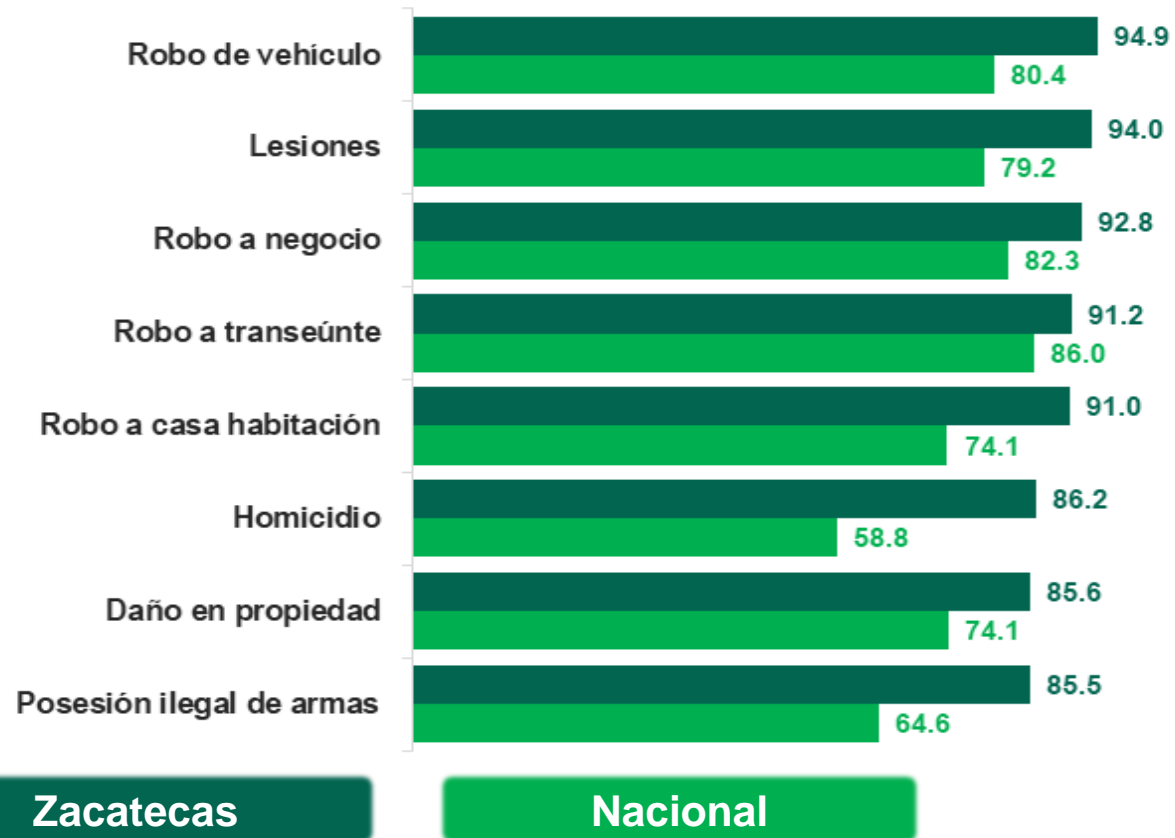
Principales delitos atendidos por los elementos operativos de la Policía Federal durante 2017
(Porcentaje de elementos operativos que los atendió)



En el ámbito local, en **Zacatecas**, los elementos operativos de las policías preventivas estatales y municipales atendieron el delito de *robo de vehículo* con **94.9%**, seguido de *lesiones* con **94%** durante **2017**.

Principales delitos atendidos por los elementos operativos de seguridad pública del ámbito local durante 2017

(Porcentaje de elementos operativos que los atendió)



Relación con la corporación, mandos y colegas

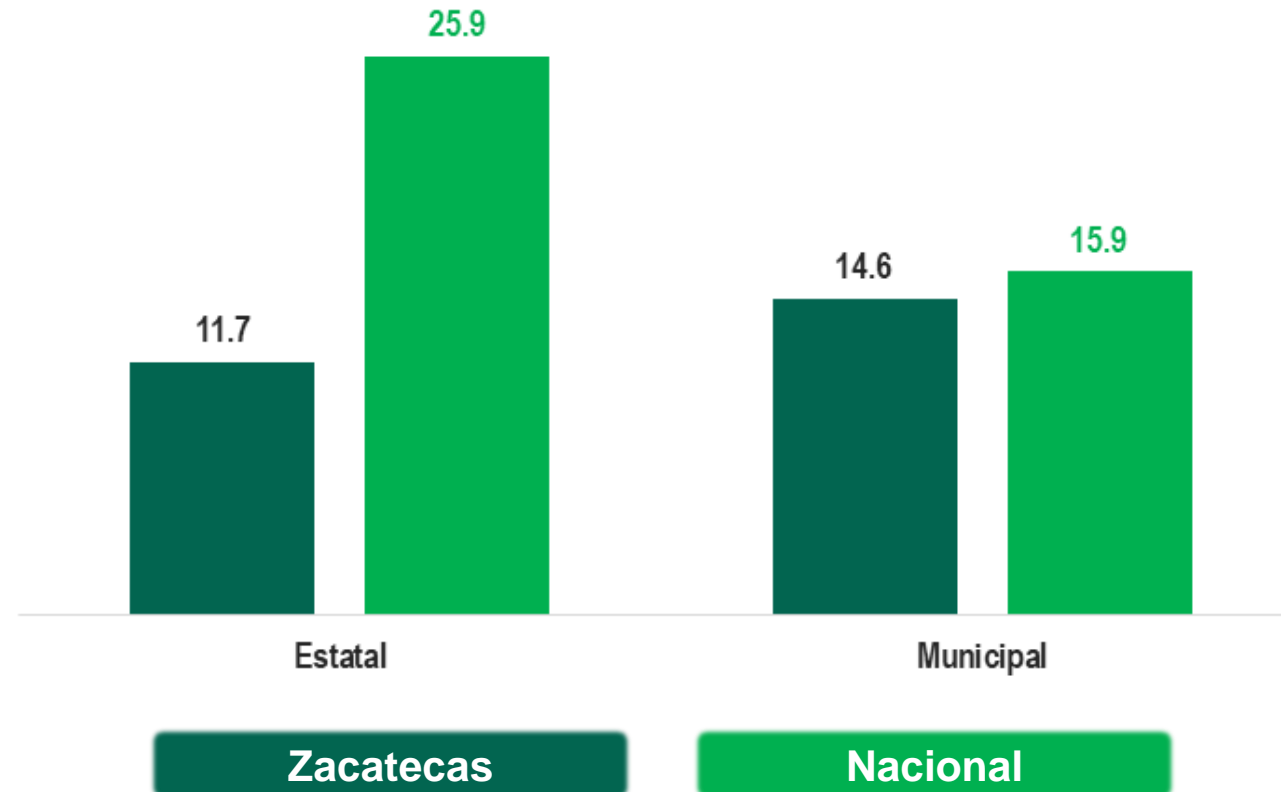


Sanciones recibidas durante 2017 por ámbito de gobierno

ENECAP 2017

En Zacatecas, **12.7%** de los elementos de policía recibió *una o más sanciones* durante **2017**.

Porcentaje de elementos de policía que recibieron algún tipo de sanción durante 2017

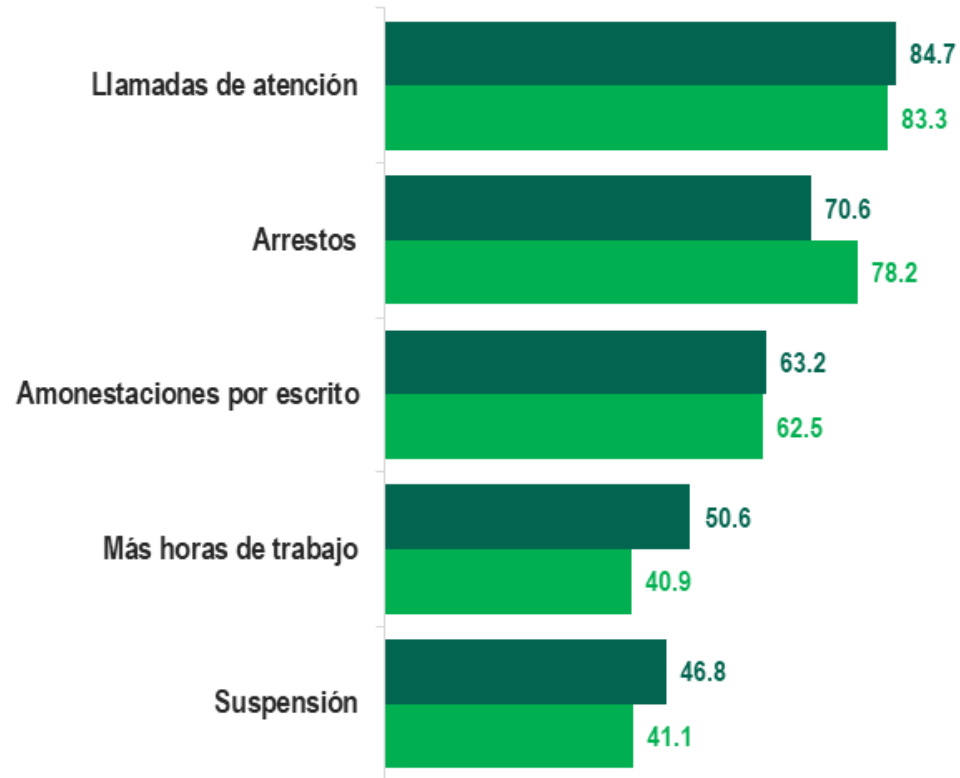


Sanciones institucionales más comunes

ENECAP 2017

En **Zacatecas**, **84.7%** de los elementos de policía refiere que, en la práctica, las sanciones aplicadas consisten en *llamadas de atención*, seguido de *arrestos* y *amonestaciones por escrito* como medidas de sanción con **70.6** y **63.2%**, respectivamente.

Sanciones comúnmente aplicadas
(Porcentaje de elementos que las identifican)



Zacatecas

Nacional

Reconocimientos o premios

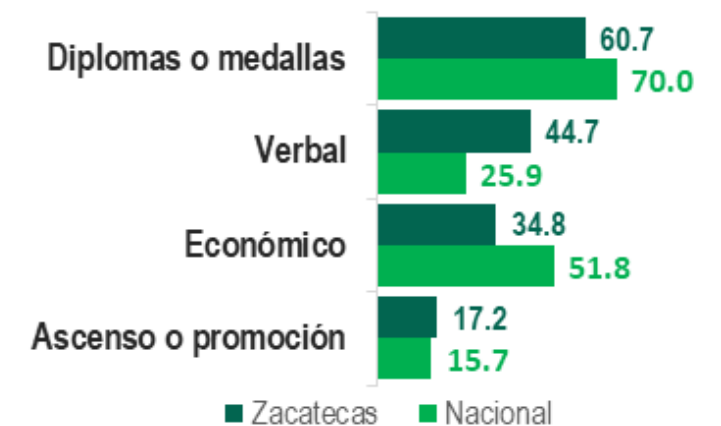
ENECAP 2017

En **Zacatecas**, **23.5%** de los elementos de policía recibió algún *reconocimiento o premio* por su trabajo durante **2017**. De ellos, en **60.7%** de los casos el reconocimiento consistió en un *diploma o medalla*.

Porcentaje de elementos de policía que recibió algún reconocimiento o premio durante 2017



Tipo de reconocimiento o premio recibido



Los porcentajes representan el total de elementos de policía que recibieron un reconocimiento o premio durante 2017.

Victimización



En el estado de **Zacatecas**, **32.2%** de los elementos de policía fue *víctima* de algún delito o conducta antisocial en el desempeño de sus funciones durante **2017**.

Elementos de policía según su condición de haber sido victimizados durante 2017
(Porcentaje)



En **Zacatecas**, durante **2017**, **19.2%** de los elementos de policía fue víctima de actos de *discriminación*¹ durante el desempeño de sus funciones.

Porcentaje de elementos de policía que fue víctima del delito o conducta antisocial durante 2017



¹ Se refiere a agresiones verbales o actos de maltrato por parte de ciudadanos por el hecho de ser policía; o de compañeros o superiores por su posición jerárquica dentro de la corporación.

² Incluye amenazas verbales o por escrito por parte de ciudadanos, delincuentes, miembros del crimen organizado, compañeros y superiores.

En **Zacatecas**, **68.6%** de los elementos de policía que fueron víctimas de algún delito o conducta antisocial durante **2017**, fueron agredidos por *compañero de trabajo o superiores*.

Elementos de policía victimizados durante 2017
según la naturaleza de sus agresores
(Porcentaje)



¹ Incluye integrantes del hogar o pareja, familiares, amigos o conocidos cercanos, así como conocidos de vista.

Delitos o conductas antisociales por entidad federativa

ENECAP 2017

Delitos o conductas antisociales contra policías por cada cien elementos de policía, por entidad federativa durante 2017.

Entidad	Delitos o conductas antisociales contra policías por cada cien elementos de policía	Entidad	Delitos o conductas antisociales contra policías por cada cien elementos de policía
Nacional	644	Michoacán	725
Ámbito Federal	170	Morelos	332
Aguascalientes	393	Nayarit	314
Baja California	247	Nuevo León	238
Baja California Sur	256	Oaxaca	180
Campeche	232	Puebla	496
Coahuila	331	Querétaro	532
Colima	177	Quintana Roo	127
Chiapas	152	San Luis Potosí	527
Chihuahua	431	Sinaloa	88
Ciudad de México	1,872	Sonora	573
Durango	337	Tabasco	114
Guanajuato	359	Tamaulipas	119
Guerrero	186	Tlaxcala	406
Hidalgo	339	Veracruz	190
Jalisco	423	Yucatán	428
Estado de México	471	Zacatecas	359

Tipo de policía	Delitos o conductas antisociales contra policías por cada cien elementos de policía
Nacional	644
Policía Preventiva Estatal	1,010
Policía Preventiva Municipal	511
Policía Estatal Ministerial	142
Policía Federal	180
Policía Federal Ministerial	75

Corrupción



Corrupción – Prevalencia

ENECAP 2017

Tasa de víctimas de *corrupción por cada mil elementos de policía* durante el desempeño de sus funciones, **2017**.

Entidad	Víctimas de actos de corrupción (Tasa por cada mil elementos de policía)				Entidad	Víctimas de actos de corrupción (Tasa por cada mil elementos de policía)			
	TOTAL	Soborno por ciudadanos	Extorsión por compañeros o superiores	Soborno por personal de la corporación*		TOTAL	Soborno por ciudadanos	Extorsión por compañeros o superiores	Soborno por personal de la corporación*
NACIONAL	90	71	24	5	Michoacán	130	123	10	1 ^{/a}
Ámbito Federal	40	31	5 ^{/a}	5 ^{/a}	Morelos	51	46	5 ^{/a}	2 ^{/a}
Aguascalientes	91	83	9 ^{/a}	1 ^{/a}	Nayarit	64	57	7 ^{/a}	1 ^{/a}
Baja California	103	92	10 ^{/a}	6 ^{/a}	Nuevo León	71	65	8	1 ^{/a}
Baja California Sur	75	73	4 ^{/a}	NS	Oaxaca	37	35	5 ^{/a}	NS
Campeche	33	30	3 ^{/a}	NS	Puebla	74	65	12	1 ^{/a}
Coahuila	127	121	11	2 ^{/a}	Querétaro	116	105	10 ^{/a}	4 ^{/a}
Colima	40	38	2 ^{/a}	1 ^{/a}	Quintana Roo	52	46	6 ^{/a}	1 ^{/a}
Chiapas	20	14	5 ^{/a}	2 ^{/a}	San Luis Potosí	70	58	11	3 ^{/a}
Chihuahua	133	120	16	6 ^{/a}	Sinaloa	31	28	1 ^{/a}	2 ^{/a}
Ciudad de México	179	115	81	13 ^{/a}	Sonora	112	106	6 ^{/a}	8 ^{/a}
Durango	95	91	6 ^{/a}	2 ^{/a}	Tabasco	23	21	1 ^{/a}	1 ^{/a}
Guanajuato	60	54	6 ^{/a}	1 ^{/a}	Tamaulipas	29	28	1 ^{/a}	NS
Guerrero	51	47	6 ^{/a}	NS	Tlaxcala	84	73	12	NS
Hidalgo	67	61	5 ^{/a}	4 ^{/a}	Veracruz	47	43	8 ^{/a}	1 ^{/a}
Jalisco	79	74	9 ^{/a}	NS	Yucatán	74	71	4 ^{/a}	NS
Estado de México	72	59	20	4 ^{/a}	Zacatecas	64	55	10	2 ^{/a}

* Para ingresar o conseguir un ascenso.

^{/a} No se recomienda su uso para obtener conclusiones cuantitativas a partir de estos datos ya que sus coeficientes de variación son mayores al 30 por ciento, sólo se presentan para análisis cualitativo.

NS No significativo

Actos de corrupción

ENECAP 2017

Tasa de *actos de corrupción por cada mil elementos de policía* durante el desempeño de sus funciones, **2017**.

Entidad	Actos de corrupción (Tasa por cada mil elementos de policía)				Entidad	Actos de corrupción (Tasa por cada mil elementos de policía)			
	TOTAL	Soborno por ciudadanos	Extorsión por compañeros o superiores	Soborno por personal de la corporación*		TOTAL	Soborno por ciudadanos	Extorsión por compañeros o superiores	Soborno por personal de la corporación*
NACIONAL	1,688	1,391	292^{/a}	5	Michoacán	2,195	2,113	81 ^{/a}	NS
Ámbito Federal	162	141	17 ^{/a}	5 ^{/a}	Morelos	690	668	20 ^{/a}	NS
Aguascalientes	1,041	1,004	36 ^{/a}	NS	Nayarit	933 ^{/a}	909 ^{/a}	22 ^{/a}	NS
Baja California	1,138	1,115	16 ^{/a}	6	Nuevo León	907	855	52 ^{/a}	NS
Baja California Sur	1,088 ^{/a}	1,034 ^{/a}	54 ^{/a}	NS	Oaxaca	313	301	11 ^{/a}	NS
Campeche	429	420 ^{/a}	9 ^{/a}	NS	Puebla	1,125	1,056	69 ^{/a}	NS
Coahuila	3,580	3,501	77 ^{/a}	NS	Querétaro	3,441 ^{/a}	3,416 ^{/a}	21 ^{/a}	4
Colima	260	259	NS	NS	Quintana Roo	132	125	6 ^{/a}	NS
Chiapas	143 ^{/a}	131 ^{/a}	9 ^{/a}	NS	San Luis Potosí	1,087	1,054	30	NS
Chihuahua	1,872	1,762	103 ^{/a}	6	Sinaloa	213 ^{/a}	210 ^{/a}	NS	NS
Ciudad de México	4,467 ^{/a}	3,235 ^{/a}	1,220 ^{/a}	13	Sonora	2,928	2,764	156 ^{/a}	8
Durango	1,206	1,177	26 ^{/a}	NS	Tabasco	111	108	NS	NS
Guanajuato	1,058	1,041	16 ^{/a}	NS	Tamaulipas	481 ^{/a}	472 ^{/a}	9 ^{/a}	NS
Guerrero	1,067 ^{/a}	1,047 ^{/a}	20 ^{/a}	NS	Tlaxcala	623	502	121 ^{/a}	NS
Hidalgo	879 ^{/a}	868 ^{/a}	7 ^{/a}	NS	Veracruz	383	267	115 ^{/a}	NS
Jalisco	2,075 ^{/a}	2,058 ^{/a}	17 ^{/a}	NS	Yucatán	631	618	14 ^{/a}	NS
Estado de México	816 ^{/a}	675 ^{/a}	138 ^{/a}	4	Zacatecas	357	328	26 ^{/a}	NS

* Para ingresar o conseguir un ascenso.

^{/a} No se recomienda su uso para obtener conclusiones cuantitativas a partir de estos datos ya que sus coeficientes de variación son mayores al 30 por ciento, sólo se presentan para análisis cualitativo.

NS No significativo

Conociendo México

01 800 111 46 34

www.inegi.org.mx

atencion.usuarios@inegi.org.mx



INEGI Informa



INSTITUTO NACIONAL
DE ESTADÍSTICA Y GEOGRAFÍA