


# Encuesta Nacional de Inserción Laboral de los Egresados de la Educación Media Superior (ENILEMS) 2019



**EDUCACIÓN**  
SECRETARÍA DE EDUCACIÓN PÚBLICA

# Antecedentes

- La publicación en 2008 de la Reforma Integral de la Educación Media Superior (RIEMS) con la finalidad de ordenar y estructurar los diversos subsistemas.
- El Plan Nacional de Desarrollo (PND) 2019-2024, que plantea como objetivo de la Política Social, garantizar el acceso de todos los jóvenes a la educación.
- La publicación en 2019 de la Líneas de política pública para la Educación Media Superior, para brindar atención a la educación de los jóvenes.
- La colaboración de la Secretaría de Educación Pública y el INEGI para generar información sobre la inserción laboral de los egresados de la EMS y su transición a la educación superior con levantamientos desde 2010.

# Objetivos

Contar con información estadística de la población de 18 a 20 años con Educación Media Superior (EMS) terminada sobre:

- Antecedentes y características educativas.
- Transición a la educación superior.
- Características del primero y último trabajo después de terminar la EMS.
- Contexto familiar y socioeconómico.
- Competencias blandas (habilidades interpersonales y características personales).

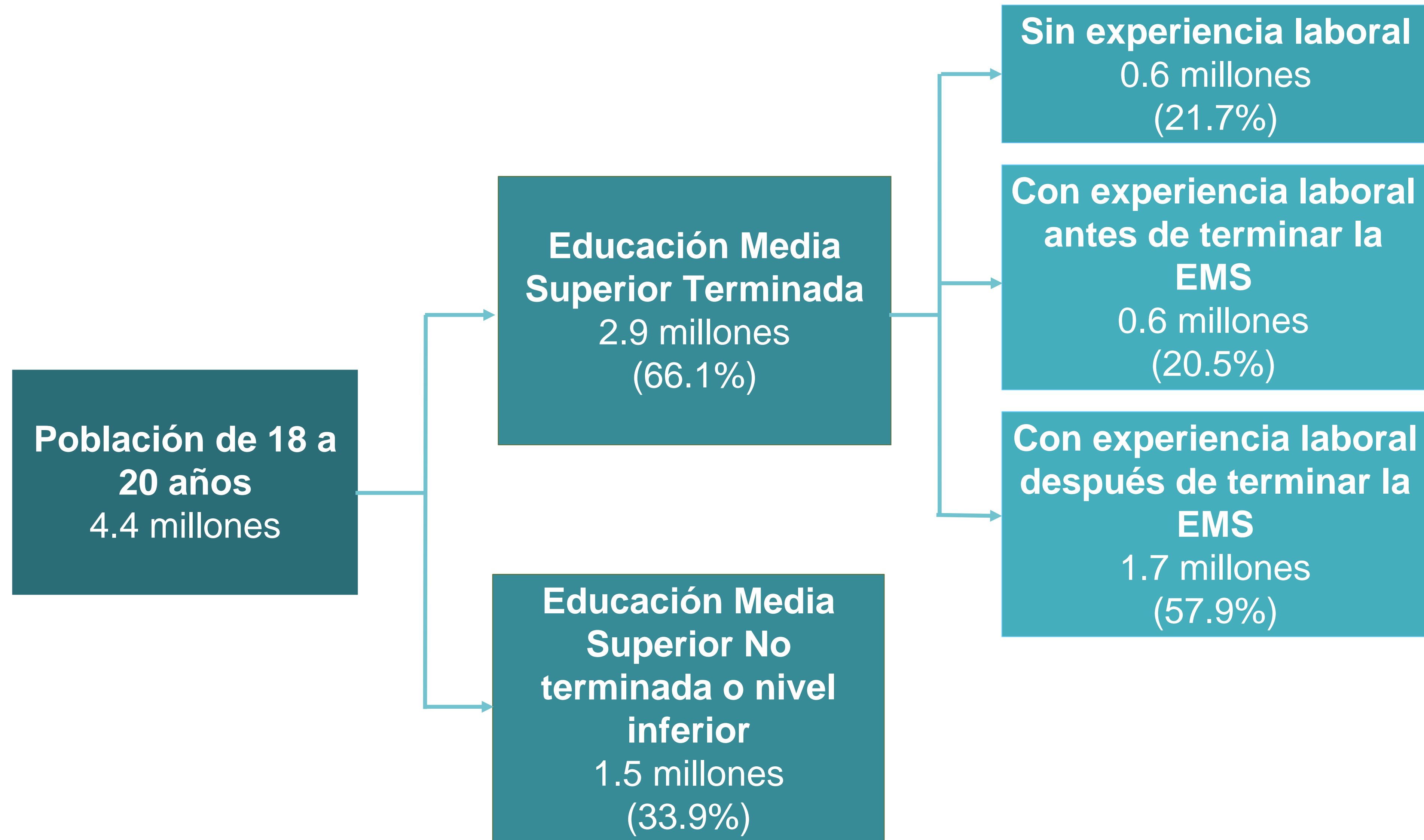
# Diseño estadístico

Características	Descripción
Población de estudio	Población de 18 a 20 años con Educación Media Superior concluida.
Marco muestral	Marco Maestro de Muestreo de INEGI.
Esquema de muestreo	Probabilístico, bietápico, estratificado y por conglomerados.
Unidad de muestreo	Vivienda particular
Unidades de observación	Los hogares y residentes habituales de las viviendas.
Tamaño de la muestra	8,663 viviendas efectivas. 7,799 personas de 18 a 20 años con Educación Media Superior concluida, que representan 2.9 millones de jóvenes con EMS concluida.
Periodo del levantamiento	Del 14 de octubre al 30 de diciembre de 2019

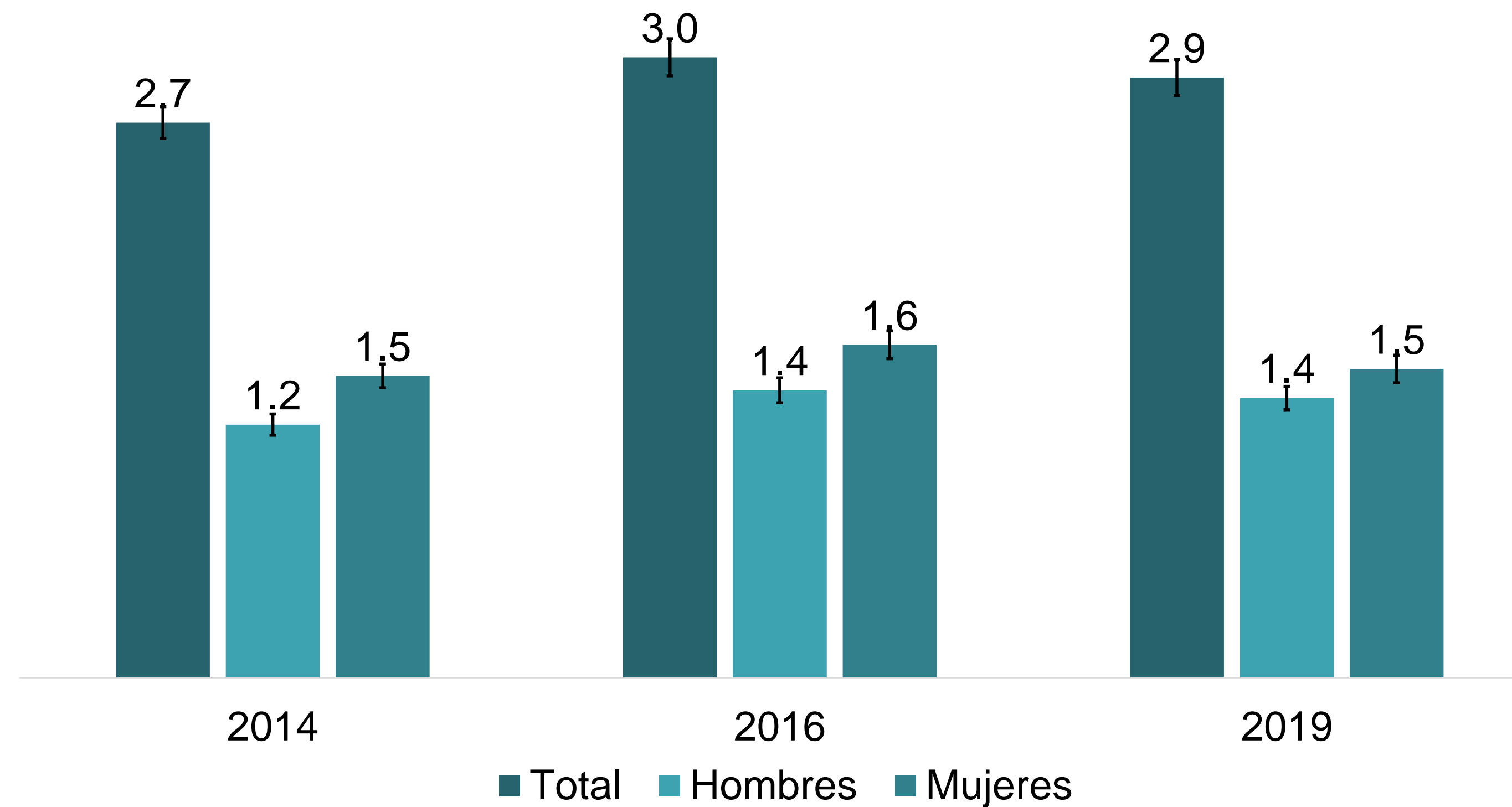


# Principales resultados

# Población de 18 a 20 años con Educación Media Superior Terminada, 2019



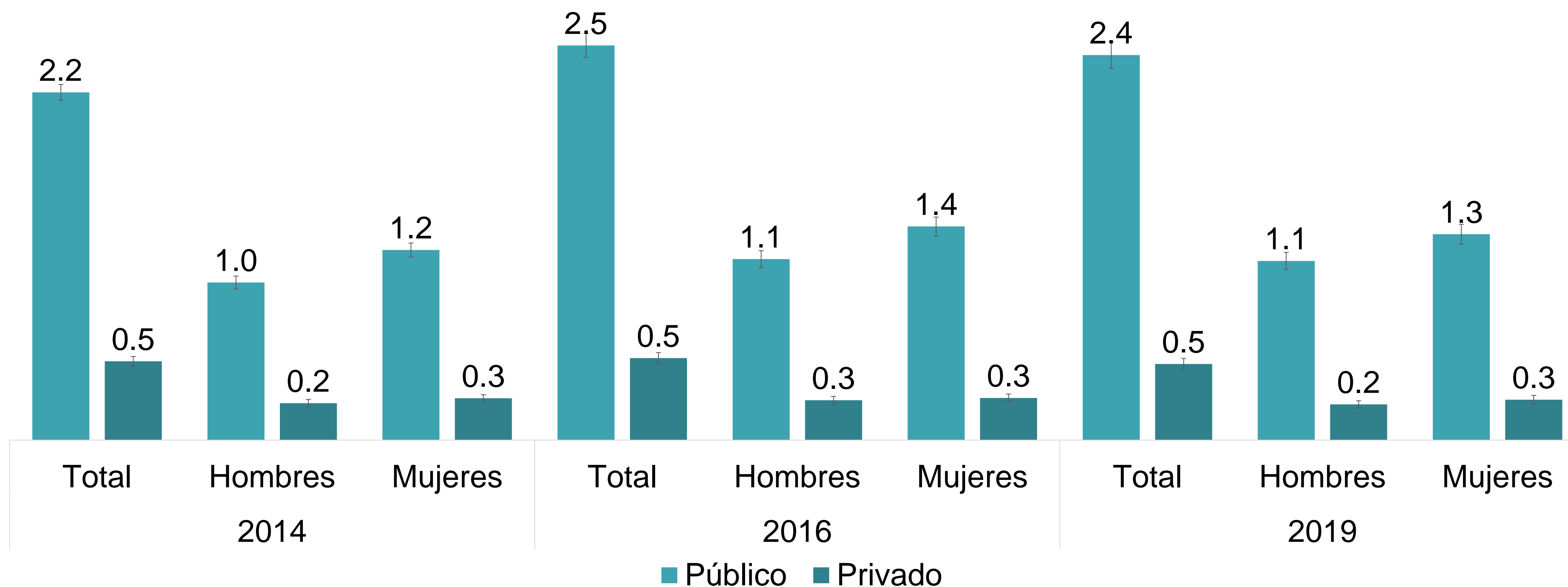
# POBLACIÓN DE 18 A 20 AÑOS CON EDUCACIÓN MEDIA SUPERIOR (EMS) CONCLUIDA, POR SEXO, 2014, 2016 Y 2019 (Millones de personas)



Intervalos de confianza al 90 por ciento.

Fuente: INEGI. Encuesta Nacional de Inserción Laboral de los Egresados de la Educación Media Superior (ENILEMS) 2014, 2016 y 2019.

## POBLACIÓN DE 18 A 20 AÑOS CON EDUCACIÓN MEDIA SUPERIOR (EMS) CONCLUIDA, POR SEXO Y TIPO DE SOSTENIMIENTO DE LA ESCUELA, 2014, 2016 Y 2019 (Millones de personas)

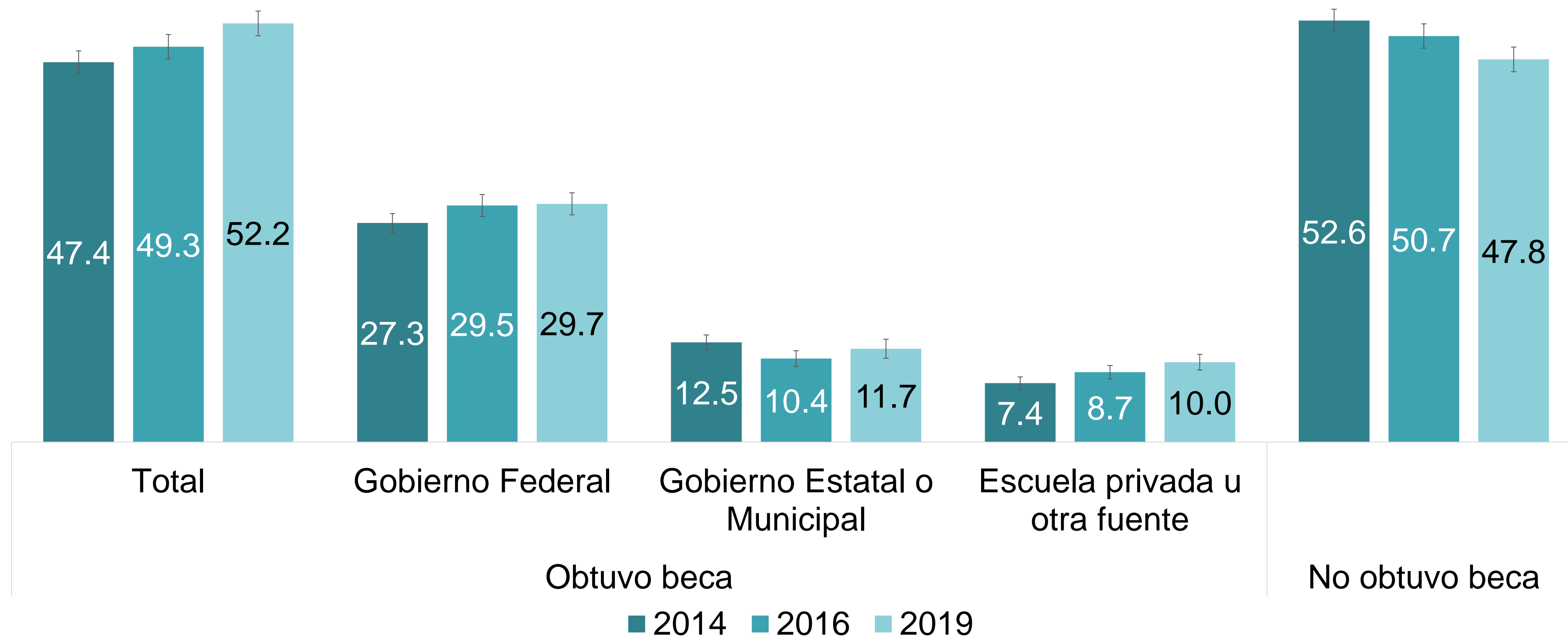


Intervalos de confianza al 90 por ciento.

Fuente: INEGI. Encuesta Nacional de Inserción Laboral de los Egresados de la Educación Media Superior (ENILEMS) 2014, 2016 y 2019.



## POBLACIÓN DE 18 A 20 AÑOS CON EDUCACIÓN MEDIA SUPERIOR (EMS) CONCLUIDA, POR CONDICIÓN DE OBTENCIÓN DE BECA Y PROGRAMA O INSTITUCIÓN QUE LA OTORGA, 2014, 2016 Y 2019 (Porcentaje)

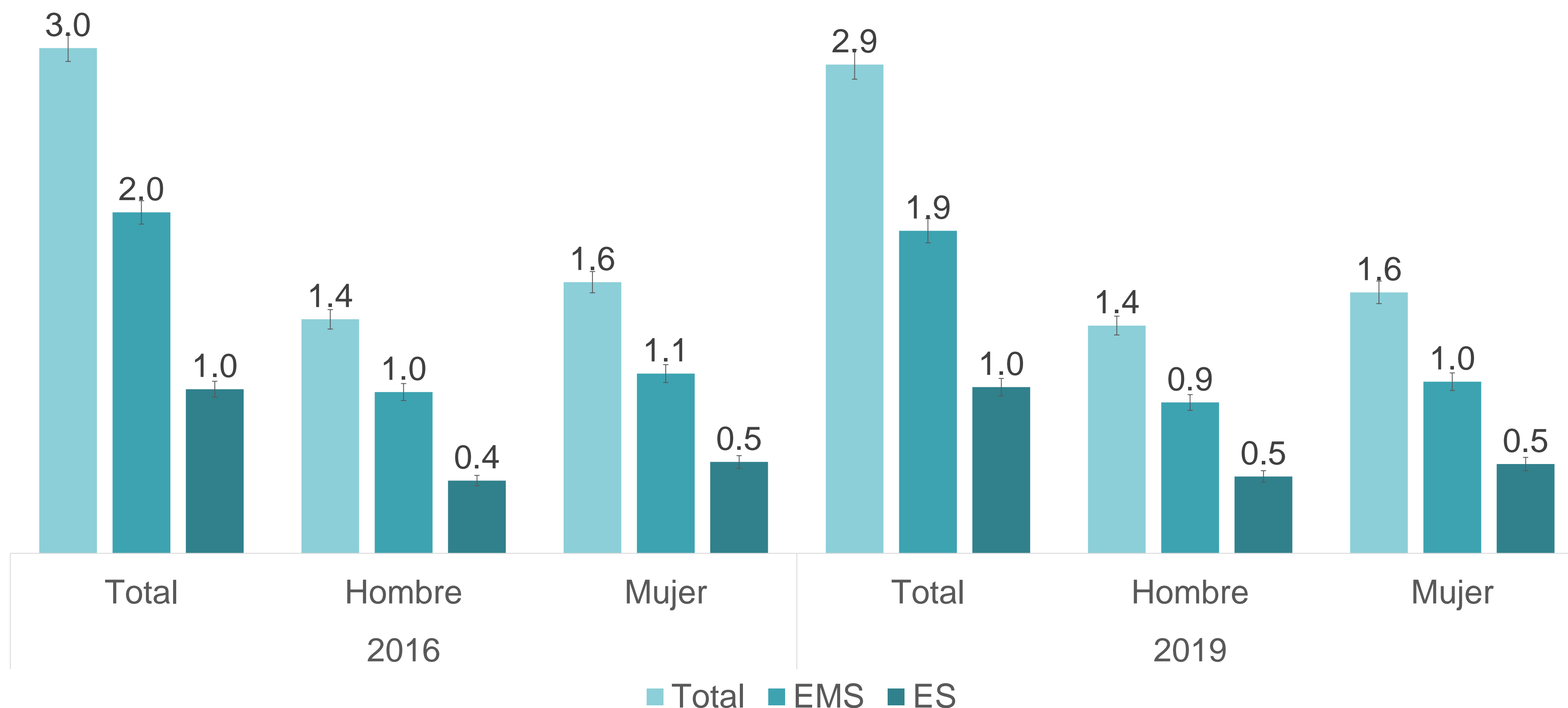


Intervalos de confianza al 90 por ciento.

Fuente: INEGI. Encuesta Nacional de Inserción Laboral de los Egresados de la Educación Media Superior (ENILEMS) 2014, 2016 y 2019.

# **Transición a la Educación Superior (ES)**

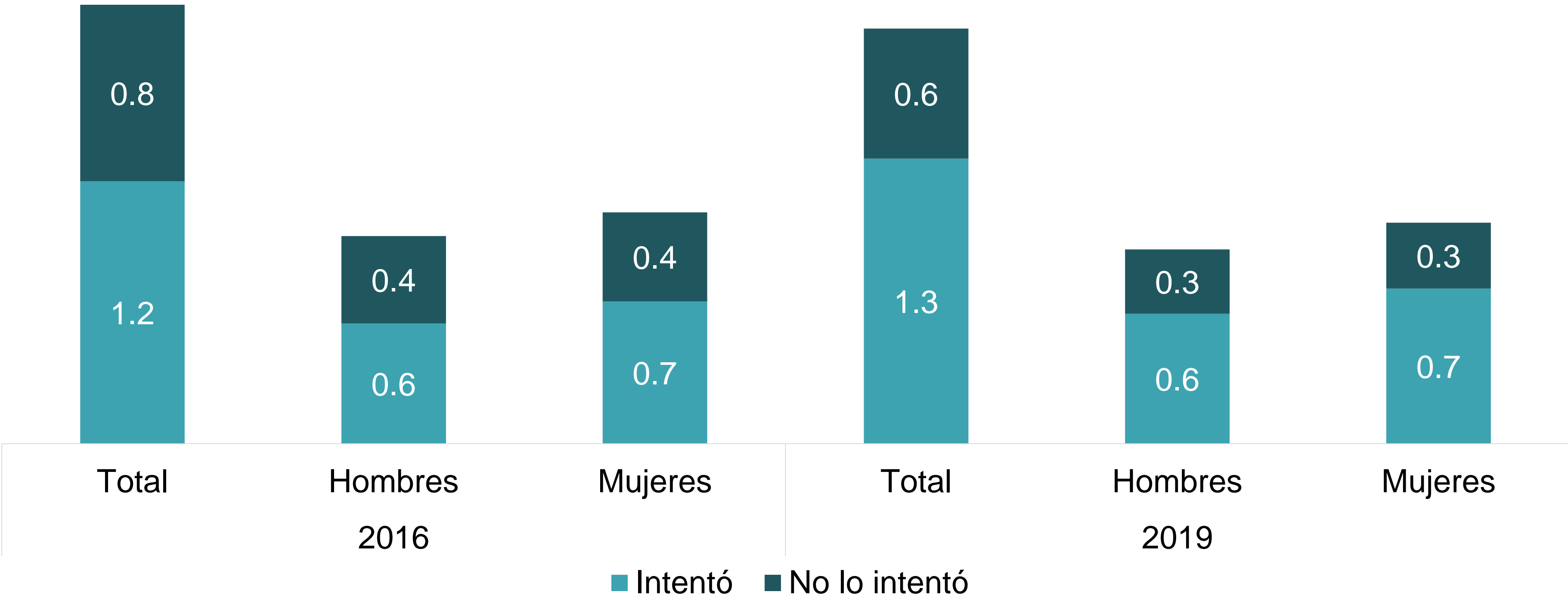
## POBLACIÓN DE 18 A 20 AÑOS CON EDUCACIÓN MEDIA SUPERIOR (EMS) CONCLUIDA, POR NIVEL DE INSTRUCCIÓN Y SEXO, 2016 Y 2019 (Millones de personas)



Intervalos de confianza al 90 por ciento.

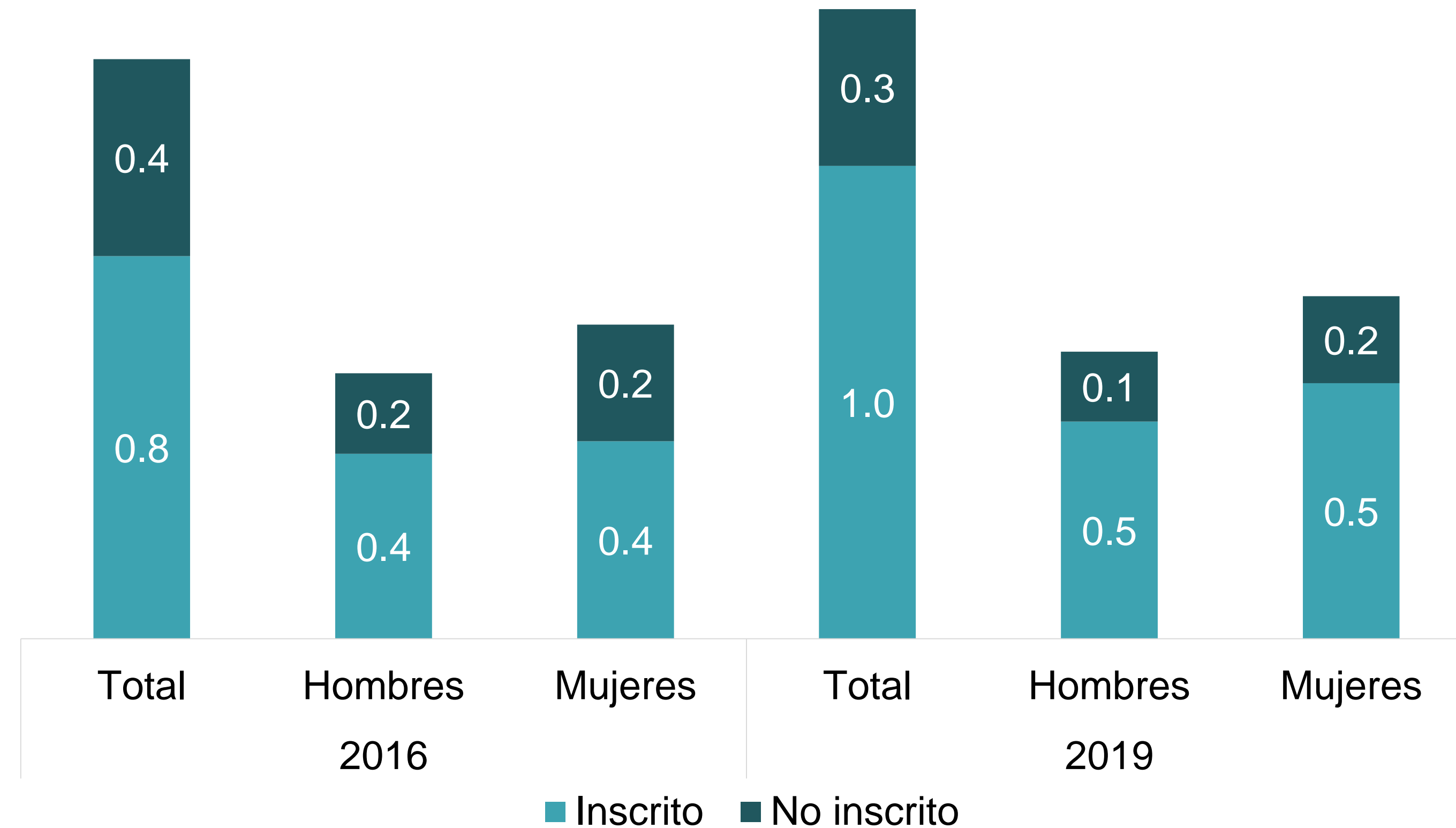
Fuente: INEGI. Encuesta Nacional de Inserción Laboral de los Egresados de la Educación Media Superior (ENILEMS) 2016 y 2019.

**POBLACIÓN DE 18 A 20 AÑOS SÓLO CON EDUCACIÓN MEDIA SUPERIOR (EMS) CONCLUIDA, POR CONDICIÓN DE INTENTO PARA INGRESAR A LA EDUCACIÓN SUPERIOR Y SEXO, 2016 Y 2019**  
(Millones de personas)



Fuente: INEGI. Encuesta Nacional de Inserción Laboral de los Egresados de la Educación Media Superior (ENILEMS) 2016 y 2019.

**POBLACIÓN DE 18 A 20 AÑOS CON EDUCACIÓN MEDIA SUPERIOR (EMS)  
CONCLUIDA, POR CONDICIÓN DE INSCRIPCIÓN A LA EDUCACIÓN SUPERIOR Y SEXO, 2016 Y 2019**  
(Millones de personas)



Fuente: INEGI. Encuesta Nacional de Inserción Laboral de los Egresados de la Educación Media Superior (ENILEMS) 2016 y 2019.

**POBLACIÓN DE 18 A 20 AÑOS CON EDUCACIÓN MEDIA SUPERIOR (EMS) QUE NO CONTINUÓ SU EDUCACIÓN SUPERIOR POR EL PRINCIPAL MOTIVO, 2016 Y 2019**  
(Porcentaje)

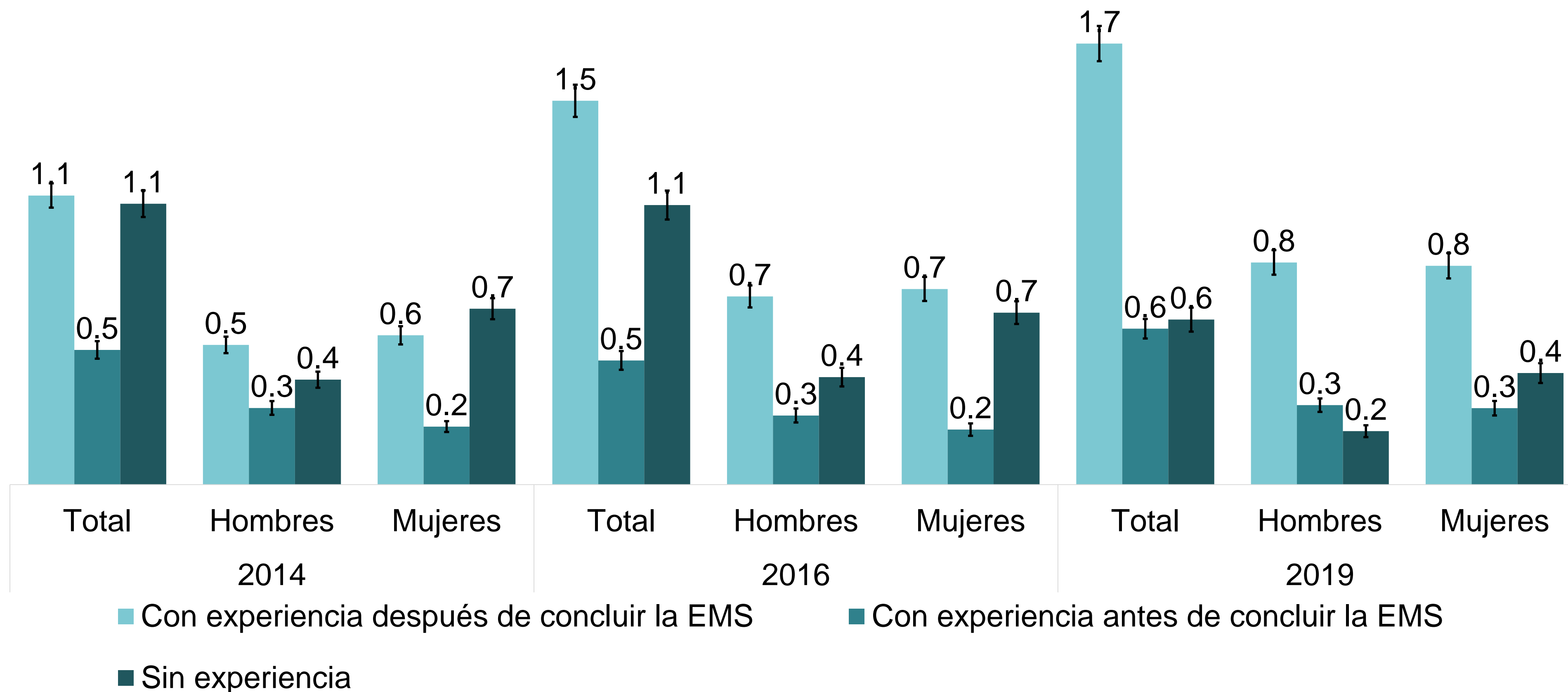
Motivo principal por el cual no inicio estudios de nivel superior	ENILEMS 2019			ENILEMS 2016		
	Total	Hombres	Mujeres	Total	Hombres	Mujeres
<b>Total</b>	<b>100.0</b>	<b>100.0</b>	<b>100.0</b>	<b>100.0</b>	<b>100.0</b>	<b>100.0</b>
Falta de dinero o tenía que aportar al hogar	32.0	34.3	30.0	35.5	38.0	33.2
No se quedó en su elección o no aprobó el examen	19.9	18.2	21.4	18.5	14.5	21.9
No le gustó, interesó o no quiso seguir estudiando	10.5	15.3	6.1	10.0	11.3	8.8
Encontró un trabajo o quería trabajar	7.8	10.7	5.2	5.3	7.4	3.4
Quería estudiar otra carrera o no hay una de su interés	6.4	4.7	8.0	6.1	6.5	5.7
Matrimonio, unión o embarazo	4.5	1.2	7.5	6.8	2.9	10.2
Otra razón	18.9	15.5	22.0	17.9	19.2	16.8

Fuente: INEGI. Encuesta Nacional de Inserción Laboral de los Egresados de la Educación Media Superior (ENILEMS) 2016 y 2019.

# Situación Laboral

# POBLACIÓN DE 18 A 20 AÑOS CON EDUCACIÓN MEDIA SUPERIOR (EMS) POR CONDICIÓN DE EXPERIENCIA LABORAL Y SEXO, 2016 Y 2019

(Millones de personas)

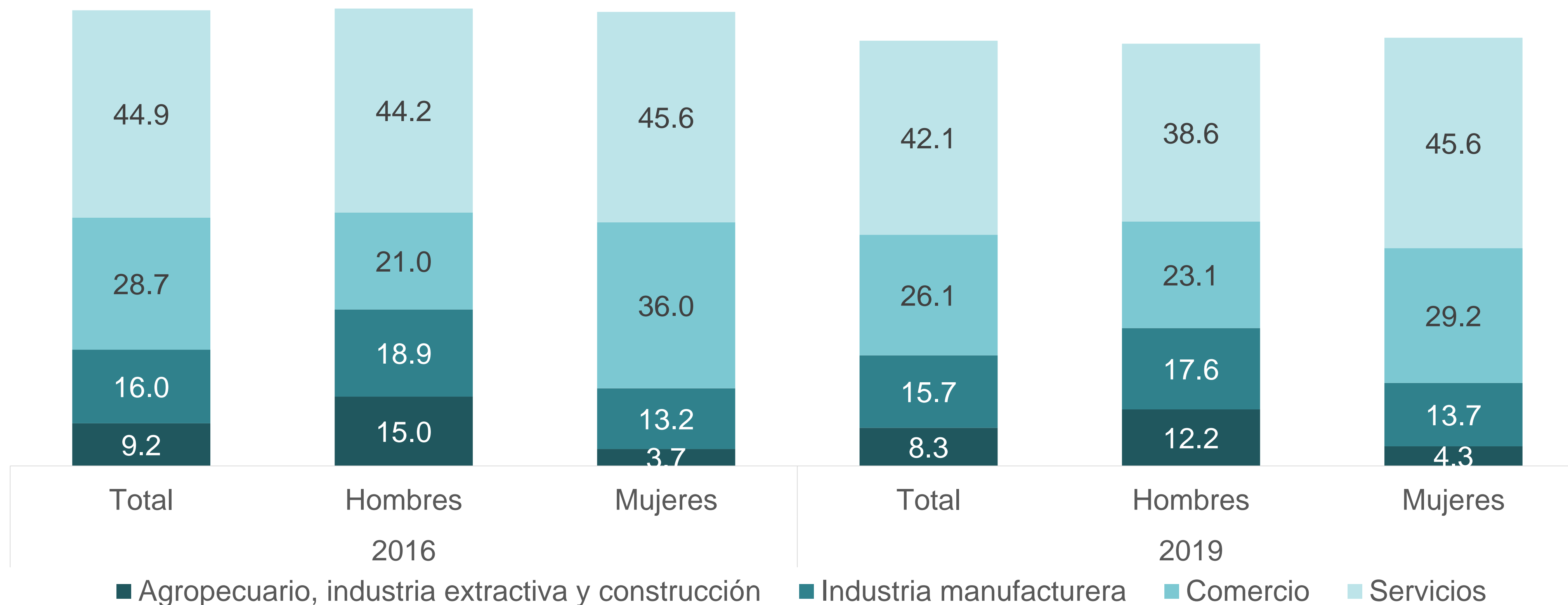


Intervalos de confianza al 90 por ciento.

Fuente: INEGI. Encuesta Nacional de Inserción Laboral de los Egresados de la Educación Media Superior (ENILEMS) 2014, 2016 y 2019.



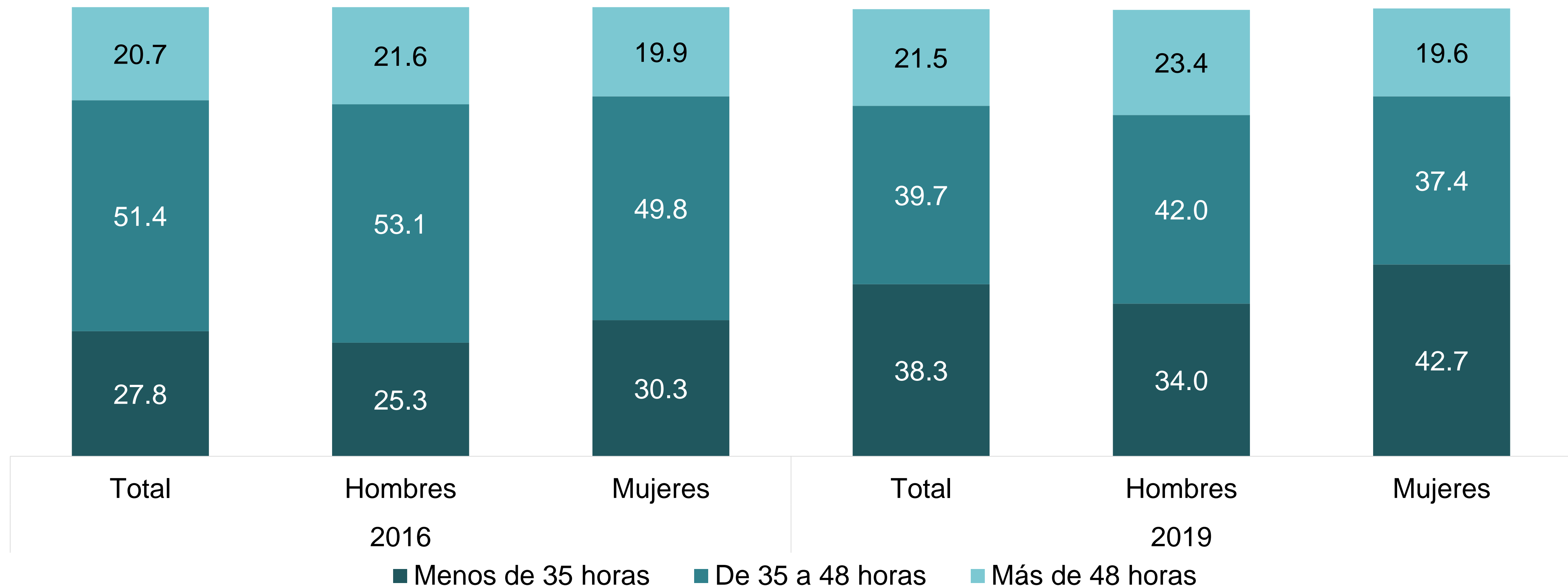
## POBLACIÓN DE 18 A 20 AÑOS CON EDUCACIÓN MEDIA SUPERIOR (EMS) CON EXPERIENCIA LABORAL AL CONCLUIR LA EMS (PRIMER TRABAJO) POR SECTOR DE ACTIVIDAD Y SEXO, 2016 Y 2019 (Porcentaje)



Nota: El no especificado de sector de actividad fue 1.2%, 0.8%, 1.6%, 7.8%, 8.5% y 7.2% respectivamente.

Fuente: INEGI. Encuesta Nacional de Inserción Laboral de los Egresados de la Educación Media Superior (ENILEMS) 2016 y 2019.

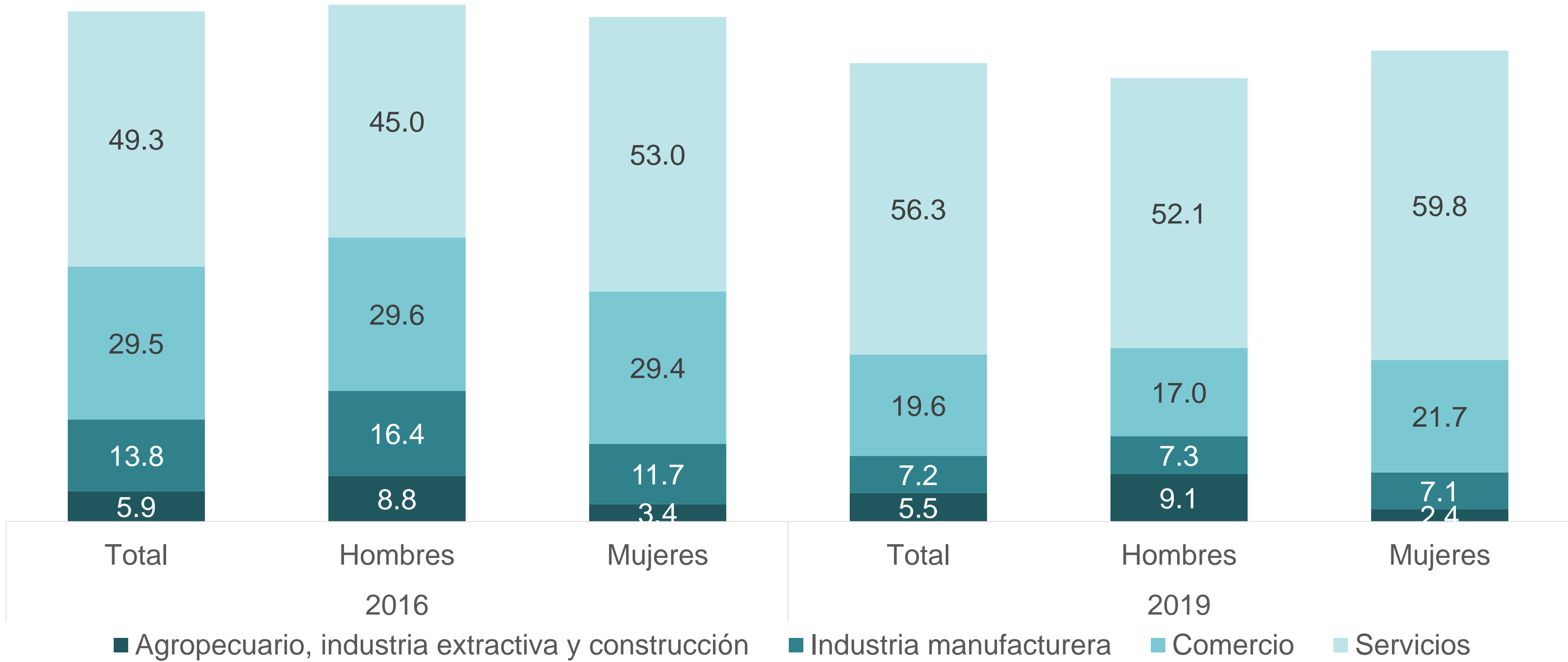
## POBLACIÓN DE 18 A 20 AÑOS CON EDUCACIÓN MEDIA SUPERIOR (EMS) CON EXPERIENCIA LABORAL AL CONCLUIR LA EMS (PRIMER TRABAJO) POR HORAS TRABAJADAS A LA SEMANA Y SEXO, 2016 Y 2019 (Porcentaje)



Nota: El no especificado de las horas trabajadas a la semana fue 0.5%, 0.6% y 0.3% respectivamente.

Fuente: INEGI. Encuesta Nacional de Inserción Laboral de los Egresados de la Educación Media Superior (ENILEMS) 2016 y 2019.

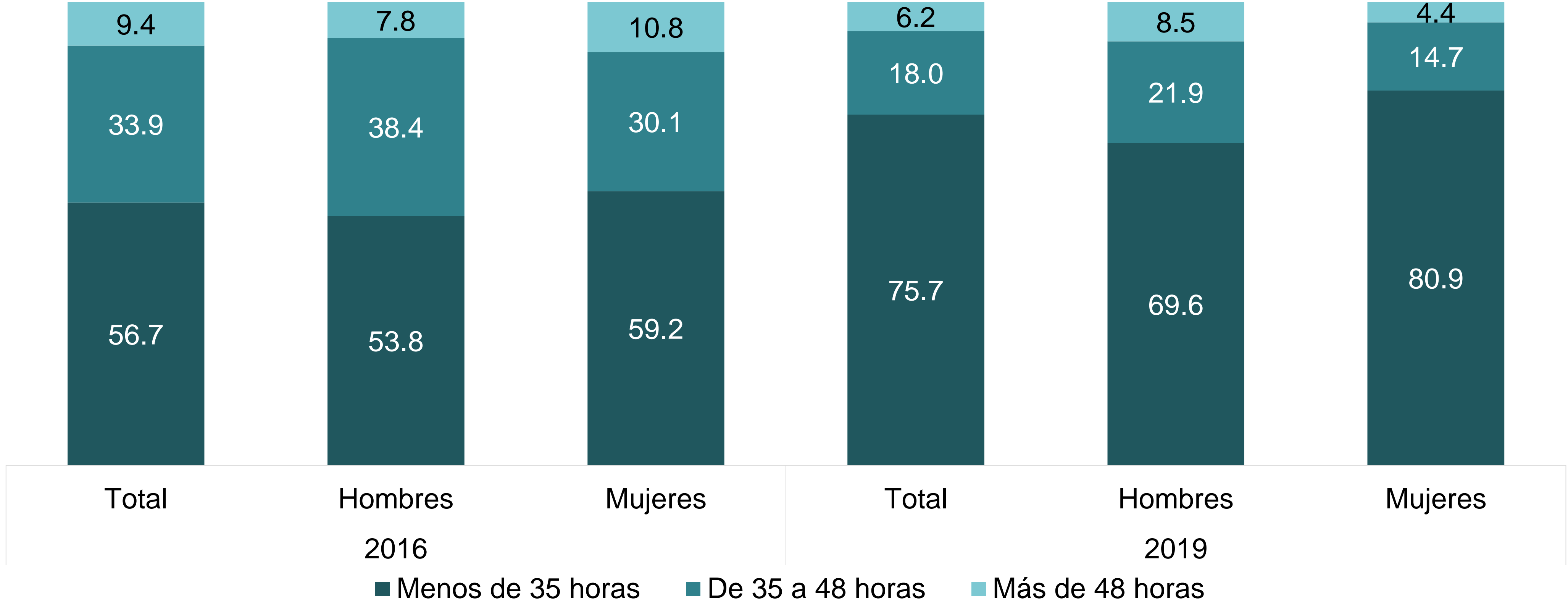
# POBLACIÓN DE 18 A 20 AÑOS CON EDUCACIÓN MEDIA SUPERIOR (EMS) CON EXPERIENCIA LABORAL ANTES DE CONCLUIR LA EMS (ÚLTIMO TRABAJO) POR SECTOR DE ACTIVIDAD Y SEXO, 2016 Y 2019 (Porcentaje)



Nota: El no especificado de sector de actividad fue 1.4%, 0.2%, 2.5%, 11.5%, 14.3% y 9.0% respectivamente.

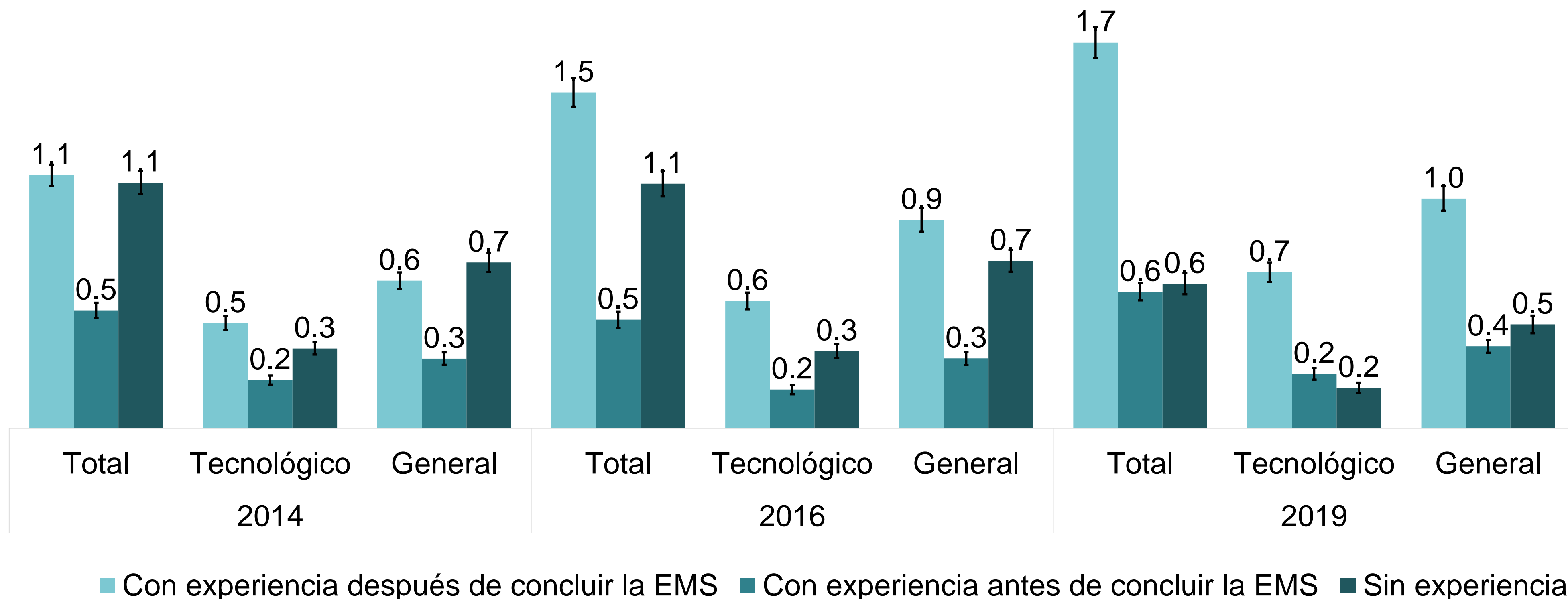
Fuente: INEGI. Encuesta Nacional de Inserción Laboral de los Egresados de la Educación Media Superior (ENILEMS) 2016 y 2019.

**POBLACIÓN DE 18 A 20 AÑOS CON EDUCACIÓN MEDIA SUPERIOR (EMS) CON EXPERIENCIA LABORAL ANTES DE CONCLUIR LA EMS (ÚLTIMO TRABAJO) POR HORAS TRABAJADAS A LA SEMANA Y SEXO, 2016 Y 2019 (Porcentaje)**



Fuente: INEGI. Encuesta Nacional de Inserción Laboral de los Egresados de la Educación Media Superior (ENILEMS) 2016 y 2019.

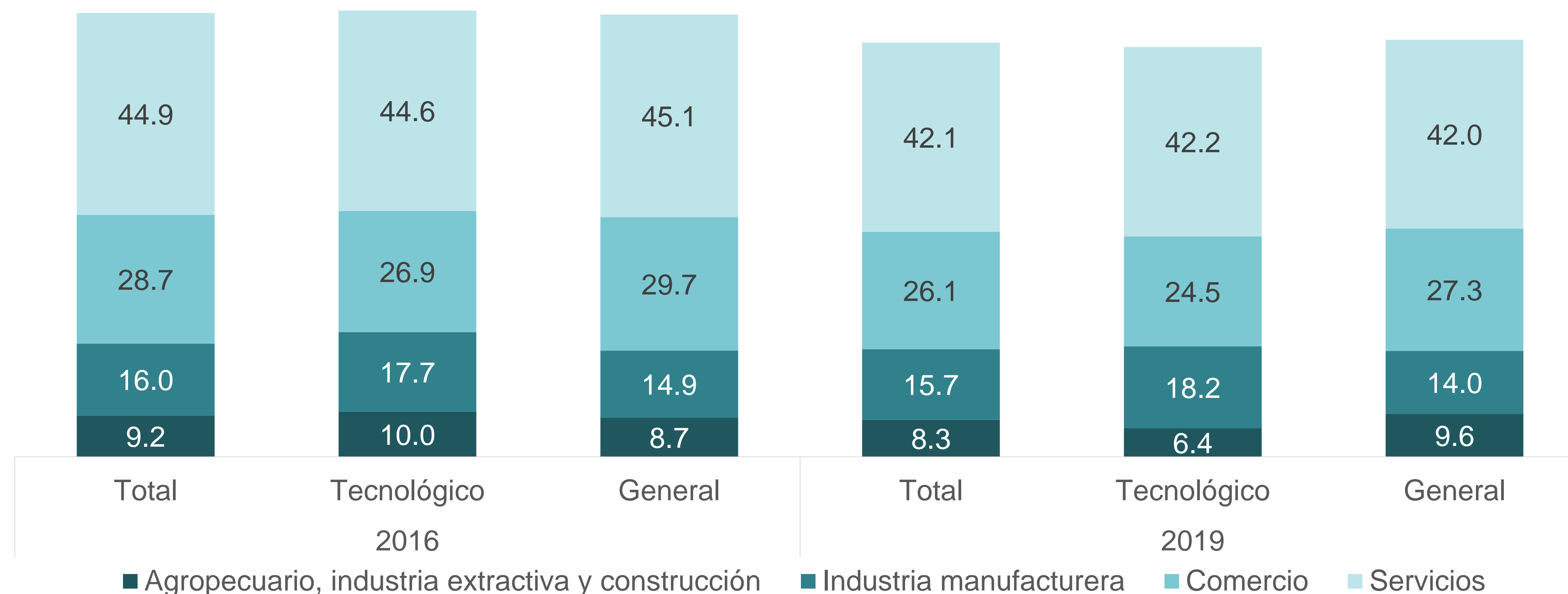
## POBLACIÓN DE 18 A 20 AÑOS CON EDUCACIÓN MEDIA SUPERIOR (EMS) POR CONDICIÓN DE EXPERIENCIA LABORAL Y TIPO DE BACHILLERATO, 2016 Y 2019 (Millones de personas)



Intervalos de confianza al 90 por ciento.

Fuente: INEGI. Encuesta Nacional de Inserción Laboral de los Egresados de la Educación Media Superior (ENILEMS) 2014, 2016 y 2019.

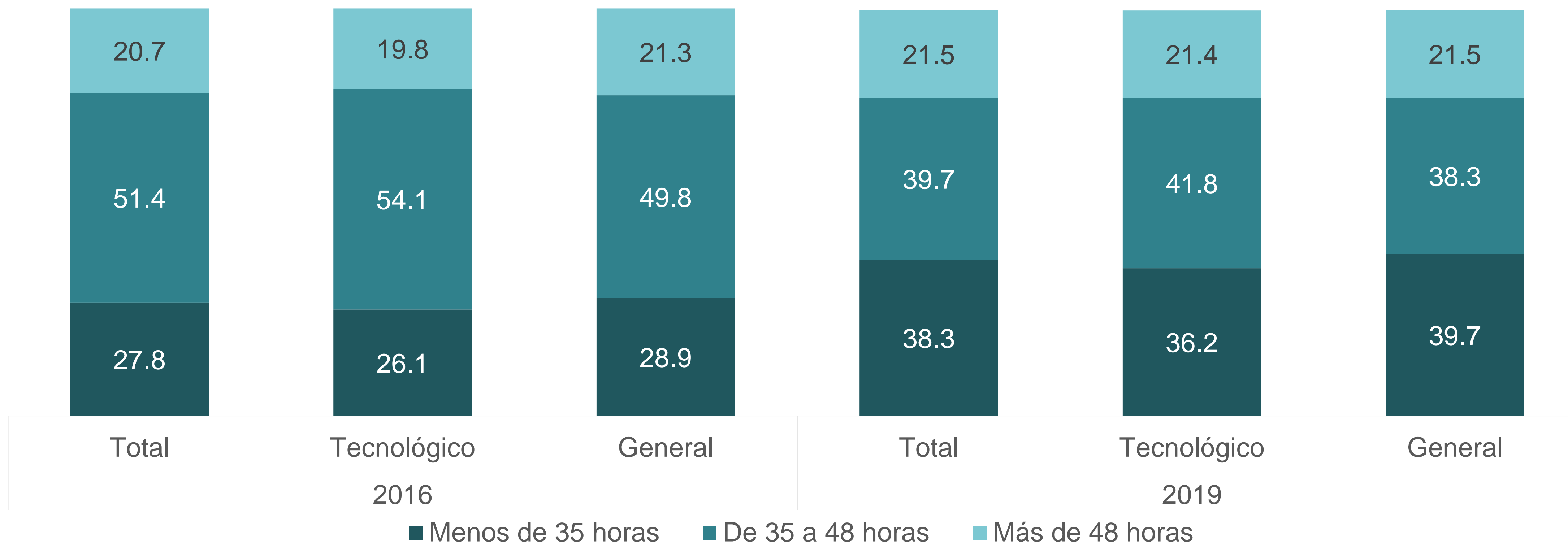
## POBLACIÓN DE 18 A 20 AÑOS CON EDUCACIÓN MEDIA SUPERIOR (EMS) CON EXPERIENCIA LABORAL AL CONCLUIR LA EMS (PRIMER TRABAJO) POR SECTOR DE ACTIVIDAD Y TIPO DE BACHILLERATO, 2016 Y 2019 (Porcentaje)



Nota: El no especificado de sector de actividad fue de 1.2%, 0.7%, 1.5%, 7.8%, 8.8% y 7.2% respectivamente.

Fuente: INEGI. Encuesta Nacional de Inserción Laboral de los Egresados de la Educación Media Superior (ENILEMS) 2016 y 2019.

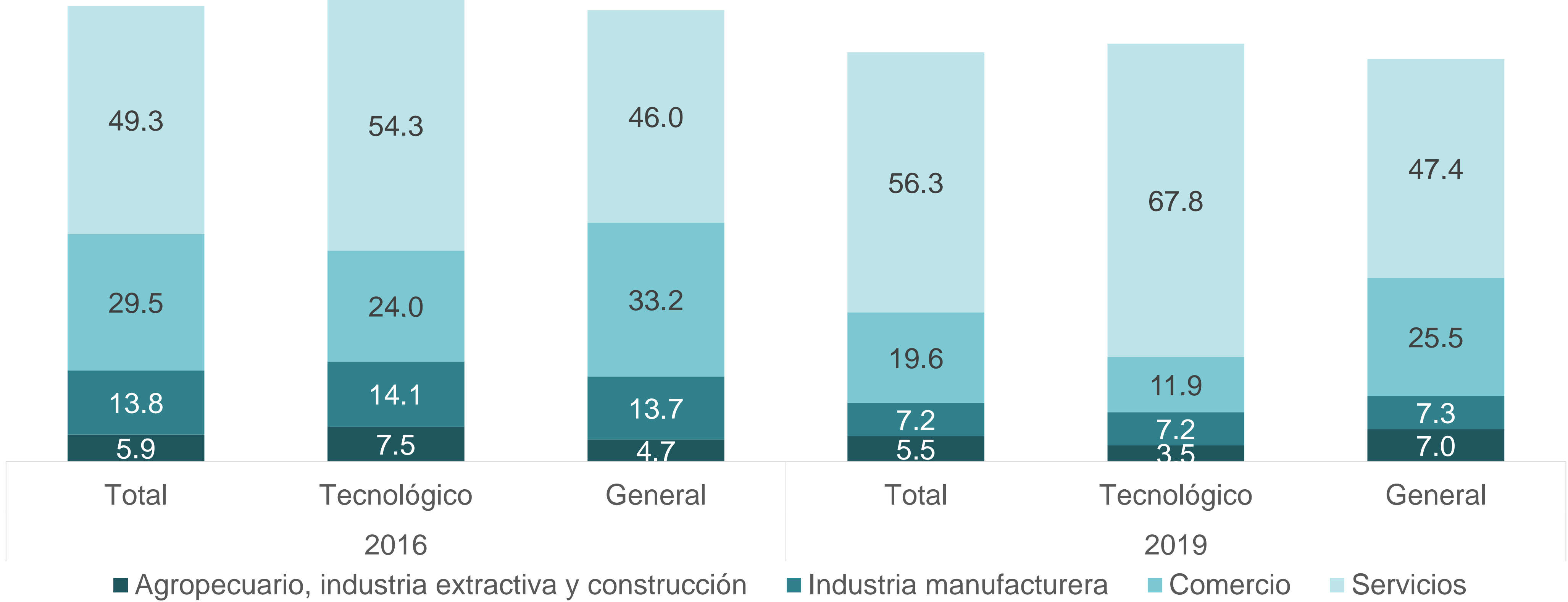
## POBLACIÓN DE 18 A 20 AÑOS CON EDUCACIÓN MEDIA SUPERIOR (EMS) CON EXPERIENCIA LABORAL AL CONCLUIR LA EMS (PRIMER TRABAJO) POR HORAS TRABAJADAS A LA SEMANA Y TIPO DE BACHILLERATO, 2016 Y 2019 (Porcentaje)



Nota: El no especificado de las horas trabajadas a la semana fue 0.5%, 0.5% y 0.4% respectivamente

Fuente: INEGI. Encuesta Nacional de Inserción Laboral de los Egresados de la Educación Media Superior (ENILEMS) 2016 y 2019.

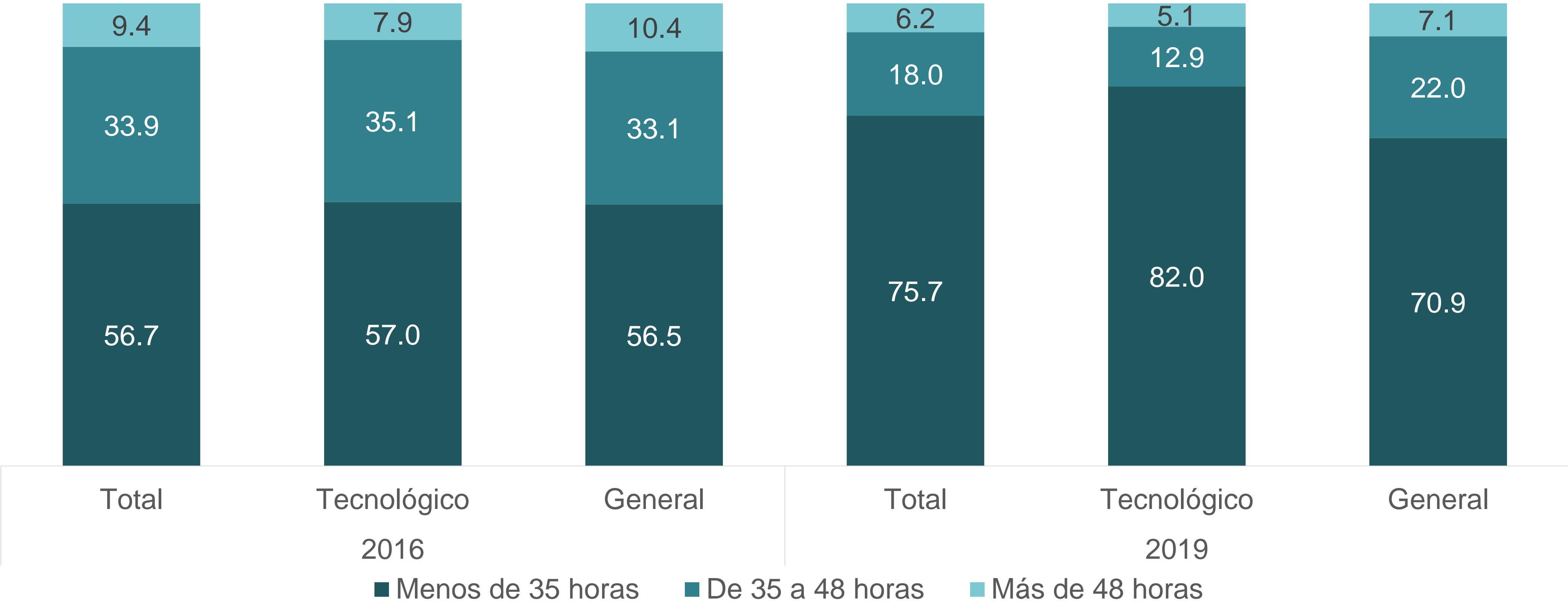
**POBLACIÓN DE 18 A 20 AÑOS CON EDUCACIÓN MEDIA SUPERIOR (EMS) CON EXPERIENCIA LABORAL ANTES DE CONCLUIR LA EMS (ÚLTIMO TRABAJO) POR SECTOR DE ACTIVIDAD Y SEXO, 2016 Y 2019 (Porcentaje)**



Nota: El no especificado de sector de actividad fue 1.4%, 0.1%, 2.3%, 11.5%, 9.6% y 12.9% de respectivamente.  
 Fuente: INEGI. Encuesta Nacional de Inserción Laboral de los Egresados de la Educación Media Superior (ENILEMS) 2016 y 2019.

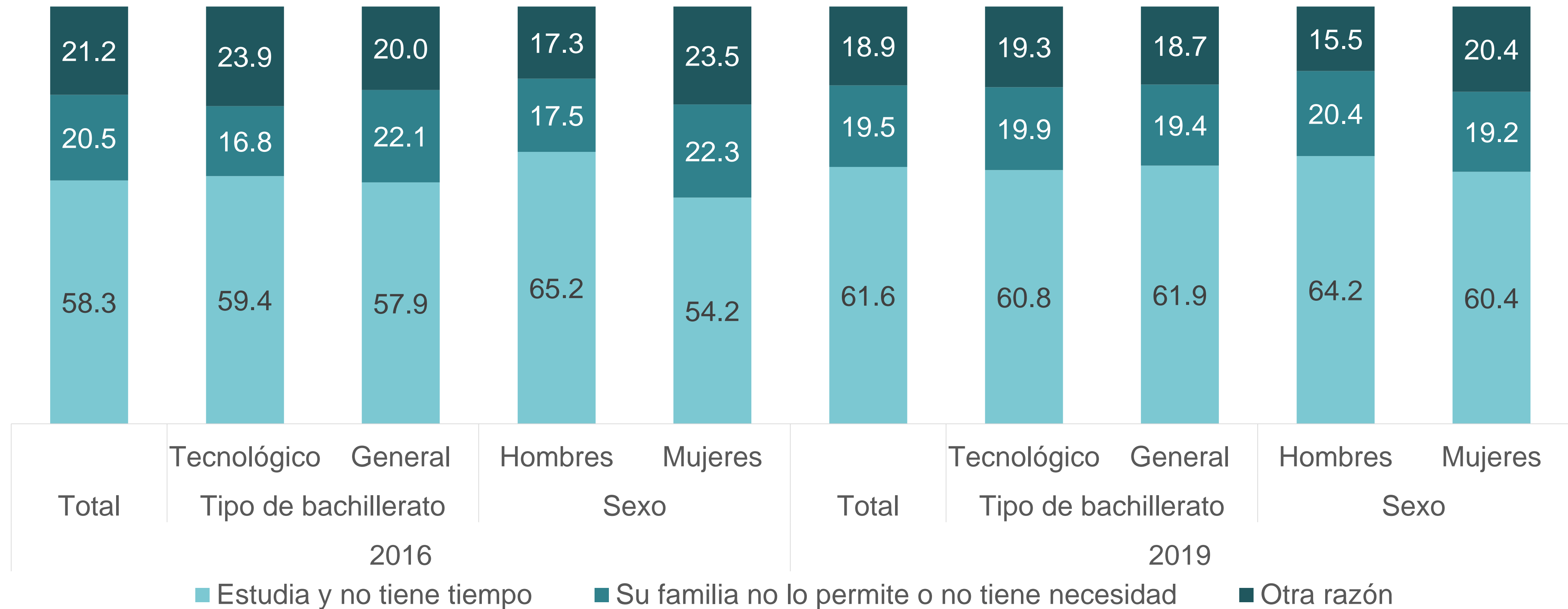


**POBLACIÓN DE 18 A 20 AÑOS CON EDUCACIÓN MEDIA SUPERIOR (EMS) CON EXPERIENCIA LABORAL ANTES DE CONCLUIR LA EMS (ÚLTIMO TRABAJO) POR HORAS TRABAJADAS A LA SEMANA Y SEXO, 2016 Y 2019 (Porcentaje)**



Fuente: INEGI. Encuesta Nacional de Inserción Laboral de los Egresados de la Educación Media Superior (ENILEMS) 2016 y 2019.

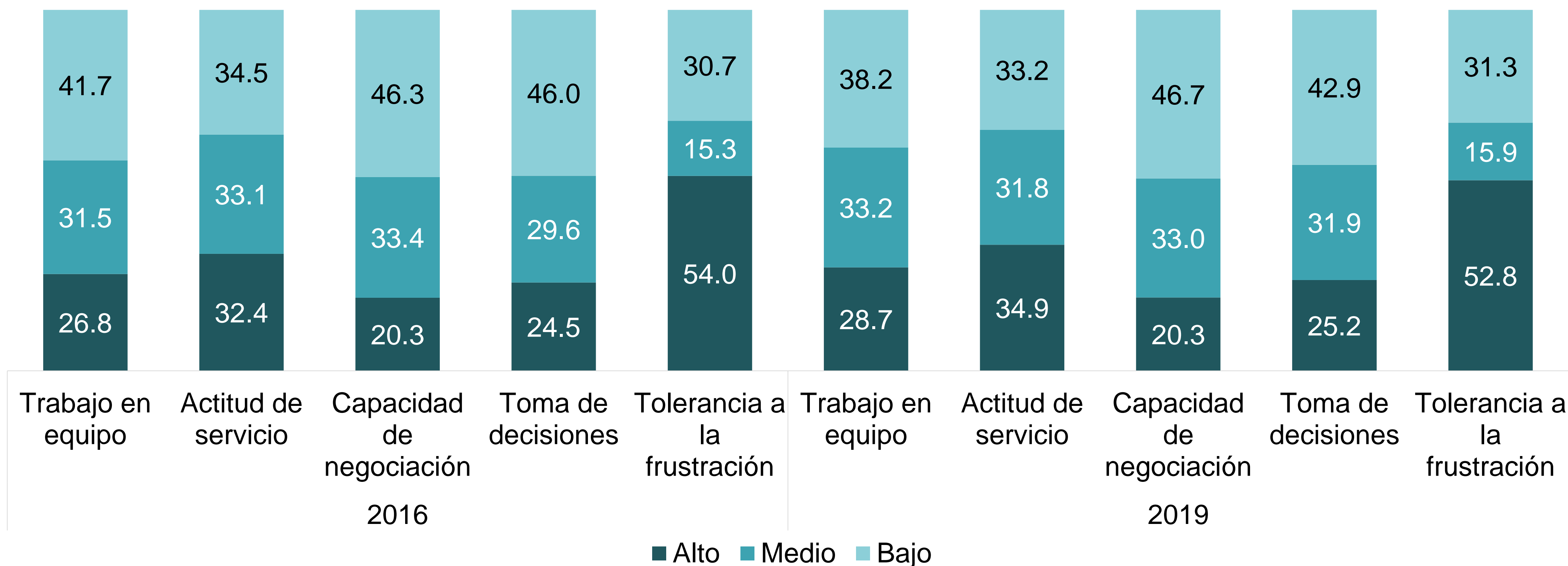
# POBLACIÓN DE 18 A 20 AÑOS CON EDUCACIÓN MEDIA SUPERIOR (EMS) SIN EXPERIENCIA LABORAL POR RAZÓN PRINCIPAL POR LA QUE NO BUSCÓ TRABAJO, 2016 Y 2019 (Porcentaje)



Fuente: INEGI. Encuesta Nacional de Inserción Laboral de los Egresados de la Educación Media Superior (ENILEMS) 2016 y 2019.

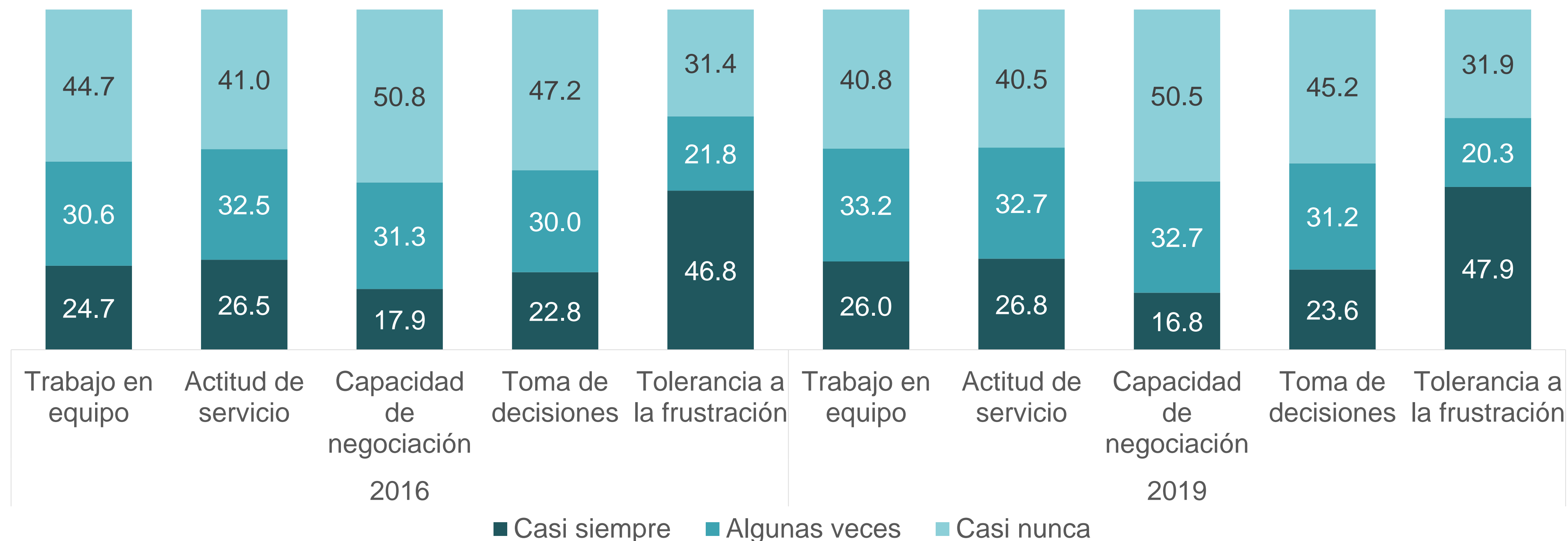
# Competencias de los jóvenes

## POBLACIÓN DE 18 A 20 AÑOS CON EDUCACIÓN MEDIA SUPERIOR (EMS) POR NIVEL DE DOMINIO SEGÚN TIPO DE COMPETENCIA, 2016 Y 2019 (PORCENTAJE)



Fuente: INEGI. Encuesta Nacional de Inserción Laboral de los Egresados de la Educación Media Superior (ENILEMS) 2016 y 2019.

## POBLACIÓN DE 18 A 20 AÑOS CON EDUCACIÓN MEDIA SUPERIOR (EMS) POR FRECUENCIA DE USO SEGÚN TIPO DE COMPETENCIA, 2016 Y 2019 (PORCENTAJE)



Fuente: INEGI. Encuesta Nacional de Inserción Laboral de los Egresados de la Educación Media Superior (ENILEMS) 2016 y 2019.

# Conociendo México

800 111 46 34

[www.inegi.org.mx](http://www.inegi.org.mx)

[atencion.usuarios@inegi.org.mx](mailto:atencion.usuarios@inegi.org.mx)



**INEGI** Informa