



Encuesta Nacional de Población Privada de la Libertad

ENPOL 2021

Principales Resultados

Jalisco



Contexto



- El **INEGI** realizó la **Encuesta Nacional de Población Privada de la Libertad (ENPOL) 2021** para dar cumplimiento al **artículo 29** de la **Ley Nacional de Ejecución Penal**, que a la letra dice: “El Sistema Nacional de Información Estadística Penitenciaria **compartirá** los registros administrativos, derivados de la Ley General del Sistema Nacional de Seguridad Pública, que por su naturaleza estadística sean requeridos por el **Instituto Nacional de Estadística y Geografía** para el adecuado desarrollo de los Censos Nacionales de Gobierno, Seguridad Pública y Sistema Penitenciario, así como de la **Encuesta Nacional de Población Privada de la Libertad**”.

Contexto



- Asimismo menciona que, “*la Encuesta Nacional de Población Privada de la Libertad* tendrá como finalidad generar información estadística que permita conocer las condiciones de procesamiento y de internamiento de las personas privadas de su libertad, su perfil demográfico y socioeconómico, los delitos por los que fueron procesados o sentenciados, entre otras características. Dicha encuesta *se levantará de manera periódica y conforme a criterios estadísticos y técnicos, será de tipo probabilística, incluirá a población privada de la libertad tanto del fuero común como federal y será representativa a nivel nacional y estatal.* El Instituto Nacional de Estadística y Geografía realizará dicha encuesta conforme a su presupuesto. Así mismo, *los Centros penitenciarios seleccionados en la muestra determinada para la encuesta deberán brindar todas las facilidades al Instituto para realizar entrevistas directas a la población privada de la libertad*”.

Contexto



- Con la **ENPOL 2021** se da a conocer información estadística sobre las condiciones de procesamiento e internamiento de las personas que legalmente han sido privadas de su libertad, su perfil demográfico y socioeconómico, los delitos por los cuales fueron procesados y sentenciados, entre otras características.
- **ENPOL 2021** es la segunda edición de esta encuesta, complementa la información generada por los *Censos Nacionales de Gobierno, Seguridad Pública y Sistema Penitenciario* realizados también por el **INEGI**, así como la *Información Estadística Penitenciaria Nacional*, generada por el **Órgano Administrativo Desconcentrado Prevención y Readaptación Social**.



INEGI agradece a:



- **Conferencia Nacional del Sistema Penitenciario.**
- **Órgano Administrativo Desconcentrado Prevención y Readaptación Social.**
- **Sistemas penitenciarios estatales.**

Por el apoyo y facilidades otorgadas para el levantamiento de la información.



Objetivos y aspectos metodológicos de ENPOL 2021



Objetivo general

Generar información estadística relevante con representatividad nacional, por entidad federativa y por Centros Penitenciarios de interés, sobre *la experiencia del proceso penal e internamiento* de la población privada de la libertad.

Dicha información permitirá generar estimaciones sobre:

Características sociodemográficas
y socioeconómicas

Antecedentes familiares y laborales

Antecedentes jurídico y penales

Detención

Ministerio público



Proceso judicial

Centro penitenciario

Vida intracarcelaria

Expectativas de salida

Experiencias de corrupción

Diseño estadístico

Periodo de referencia de la información	Junio y julio de 2021 ¹ Julio de 2020 a julio 2021 ²
Esquema de muestreo	Probabilístico y estratificado
Unidades de observación	Personas privadas de la libertad en los centros penitenciarios
Población objeto de estudio	Población de 18 años y más, procesada o sentenciada por delitos del fuero común o federal, en centros penitenciarios estatales, de la Ciudad de México y federales
Tamaño de muestra nacional	67 584 personas privadas de la libertad (55 535 hombres y 12 049 mujeres)
Periodo de levantamiento	14 de junio al 26 de julio del 2021
Cobertura geográfica	Nacional, por entidad federativa y para 54 centros penitenciarios de interés

¹ Corresponde al periodo de levantamiento.

² Corresponde al periodo comprendido entre la fecha del levantamiento y los doce meses previos.

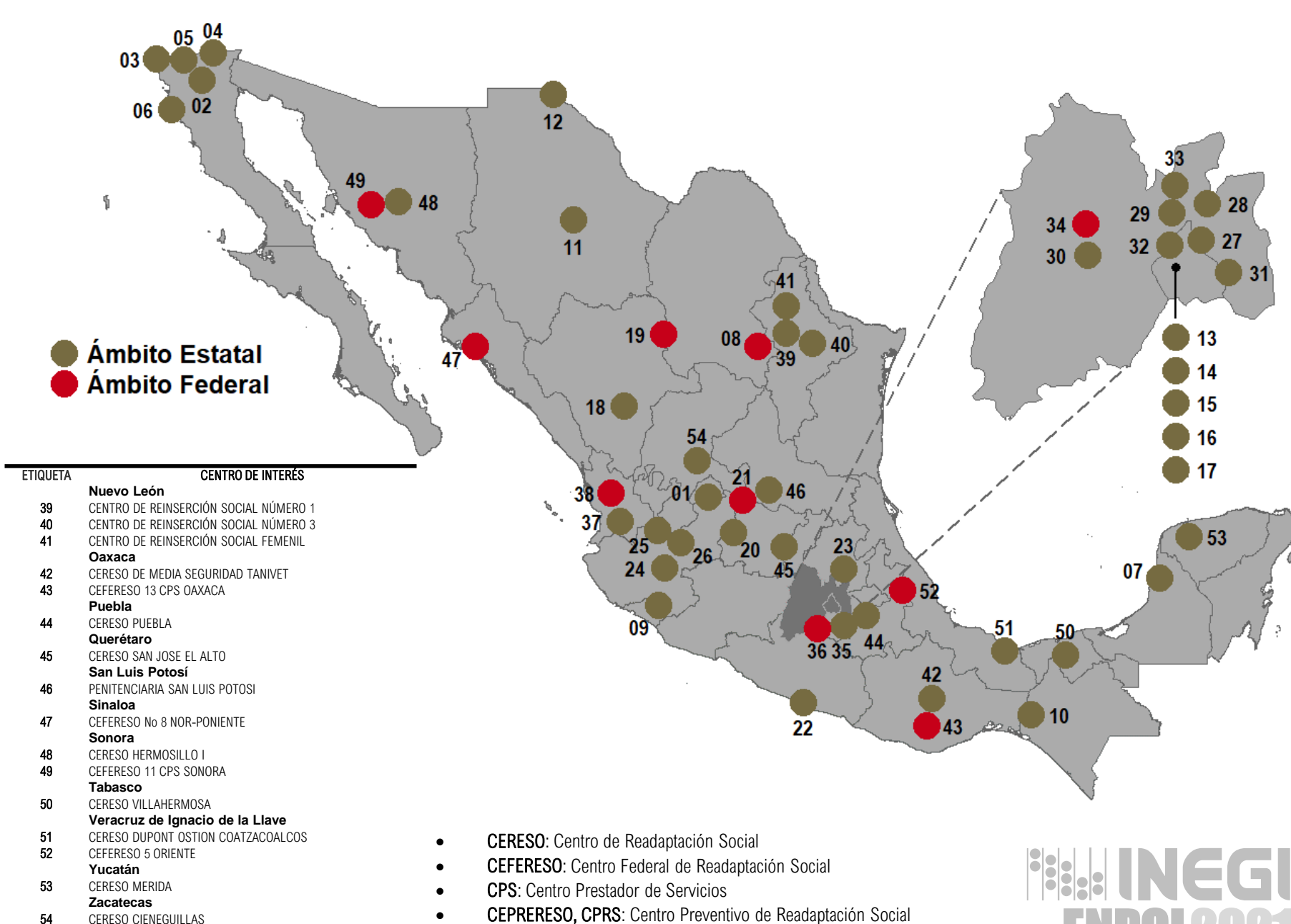
Centros penitenciarios

Para el levantamiento de la **ENPOL 2021** se visitaron **203** Centros Penitenciarios de los ámbitos federal y estatal en las **32** entidades federativas, entre junio y julio de **2021**.



Centros penitenciarios de interés

ETIQUETA	CENTRO DE INTERÉS
01	Aguascalientes CERESO AGUASCALIENTES
02	Baja California CERESO HONGO II
03	CERESO TIJUANA
04	CERESO MEXICALI
05	CERESO EL HONGO
06	CERESO ENSENADA
07	Campeche CERESO KOBEN
08	Coahuila de Zaragoza CENTRO PENITENCIARIO FEDERAL 18 "CPS COAHUILA"
09	Colima CERESO COLIMA
10	Chiapas CERESO NUM. 14 CINTALAPA (EL AMATE)
11	Chihuahua CERESO ESTATAL NO.1
12	CERESO ESTATAL NO.3
13	Ciudad de México PENITENCIARIA DE LA CIUDAD DE MÉXICO
14	RECLUSORIO PREVENTIVO VARONIL NORTE
15	RECLUSORIO PREVENTIVO VARONIL ORIENTE
16	RECLUSORIO PREVENTIVO VARONIL SUR
17	CENTRO FEMENIL DE REINSERCIÓN SOCIAL SANTA MARTHA ACATITLA
18	Durango CERESO DURANGO
19	CEFERESO 14 CPS DURANGO
20	Guanajuato CEPRERESO LEON
21	CEFERESO 12 CPS GUANAJUATO
22	Guerrero CERESO ACAPULCO DE JUAREZ
23	Hidalgo CERESO PACHUCA
24	Jalisco COMISARIA DE PRISION PREVENTIVA
25	COMISARIA DE REINSERCIÓN FEMENIL
26	COMISARIA DE REINSERCIÓN SOCIAL
27	Estado de México CERESO NEZAHUALCOYOTL BORDO
28	CERESO ECATEPEC DR. SERGIO GARCIA RAMIREZ
29	CERESO TLALNEPANTLA JUAN FERNANDEZ ALBARRAN
30	CERESO ALMOLOYA SANTIAGUITO
31	CERESO CHALCO MIXQUIC
32	CERESO TEXCOCO DR. ALFONSO QUIROZ CUARON
33	CERESO CUAUTITLAN
34	CEFERESO 1 ALTIPLANO
35	Morelos CERESO MORELOS VARONIL
36	CEFERESO 16 CPS MORELOS
37	Nayarit CERESO NAYARIT
38	CEFERESO 4 NOROESTE



- CERESO: Centro de Readaptación Social
- CEFERESO: Centro Federal de Readaptación Social
- CPS: Centro Prestador de Servicios
- CEPRERESO, CPRS: Centro Preventivo de Readaptación Social





Características de la población privada de la libertad



Población penitenciaria

Con la **ENPOL 2021**, se estima que la población privada de la libertad en el estado de **Jalisco**, durante **2021**, fue de **13.4 mil** personas. De las cuales, **95.7%** corresponde a la población de *hombres* y **4.3%** corresponde a la población de *mujeres*.

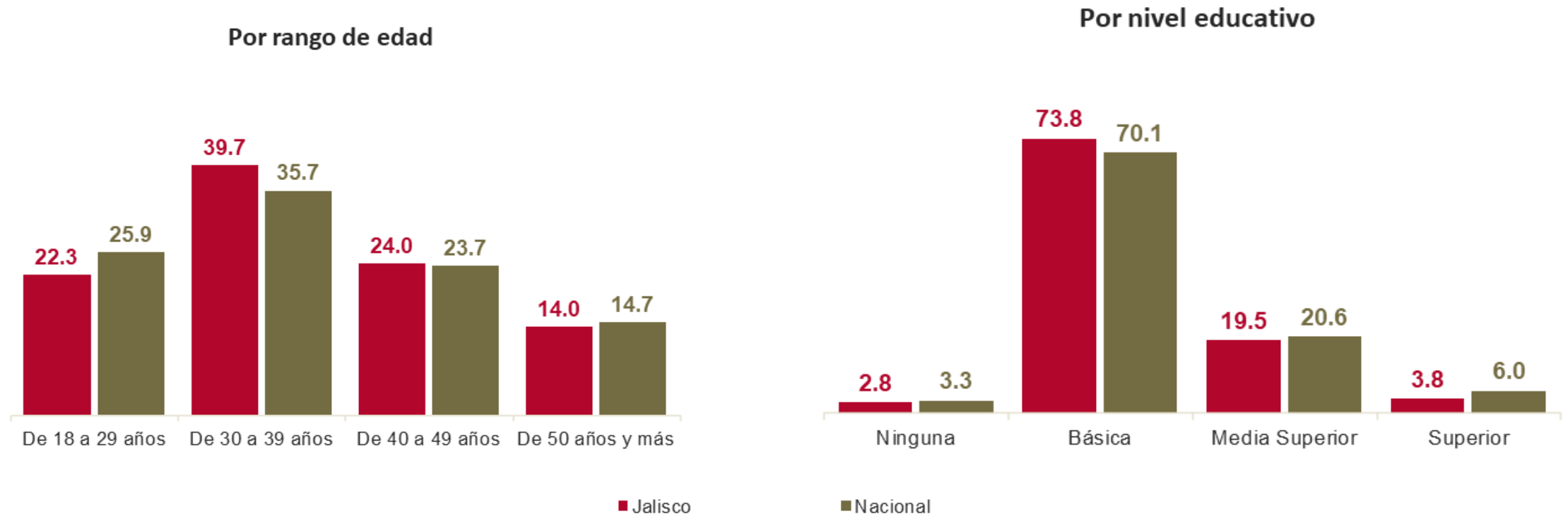


Población penitenciaria

En **2021**, **62%** de la población privada de la libertad en el estado de **Jalisco** tenía entre **18 y 39 años** de edad.

Por otro lado, **73.8%** señaló contar con estudios de educación básica, esto es, *preescolar, primaria, secundaria o carrera técnica con secundaria terminada*.

Distribución de la población privada de la libertad



Nota: Las estimaciones excluyen a la población privada de la libertad en centros penitenciarios federales.

Básica: Incluye las opciones "preescolar", "primaria", "secundaria" y "carrera técnica con secundaria terminada".

Media Superior: Incluye "normal básica", "preparatoria" o "bachillerato" y "carrera técnica con preparatoria terminada".

Superior: Incluye "licenciatura" o "profesional" y "maestría" o "doctorado".

Antecedentes Familiares y Laborales

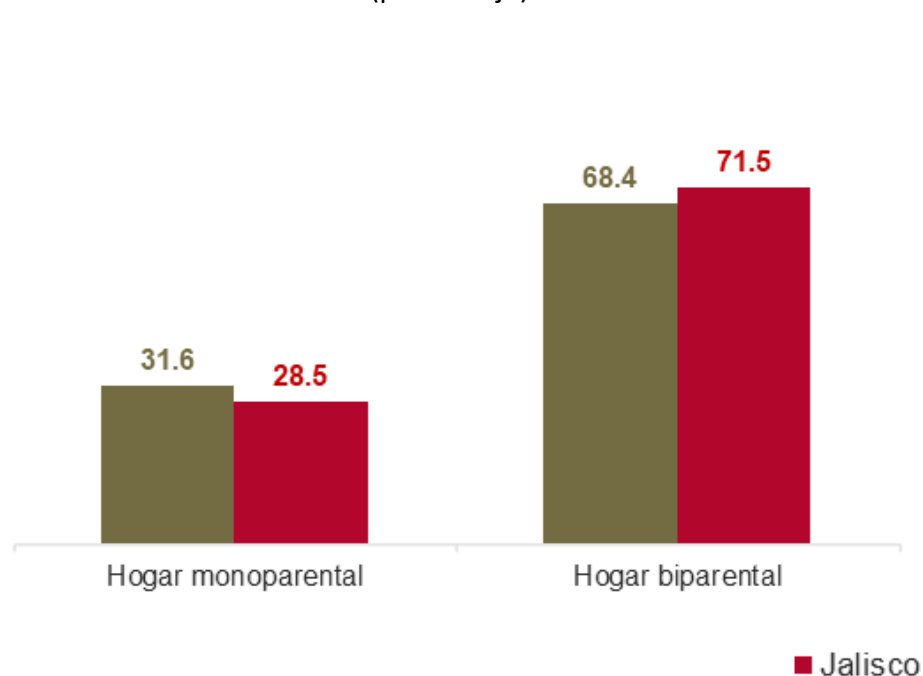


Entorno social y familiar en la infancia

En el estado de **Jalisco** se estima que **71.5%** de la población privada de la libertad en **2021** manifestó que *antes de los 15 años* vivió tanto con su *padre como con su madre*.

Por otra parte, **91%** señaló que antes de cumplir 15 años alguno de sus padres o adultos con los que vivía *lo cuidaba*; y **21.6%** manifestó que *consumía alcohol* de manera frecuente.

Población privada de la libertad según situación del hogar antes de los 15 años (porcentaje)



Situaciones de vulnerabilidad vividas por la población privada de la libertad en sus hogares antes de los 15 años

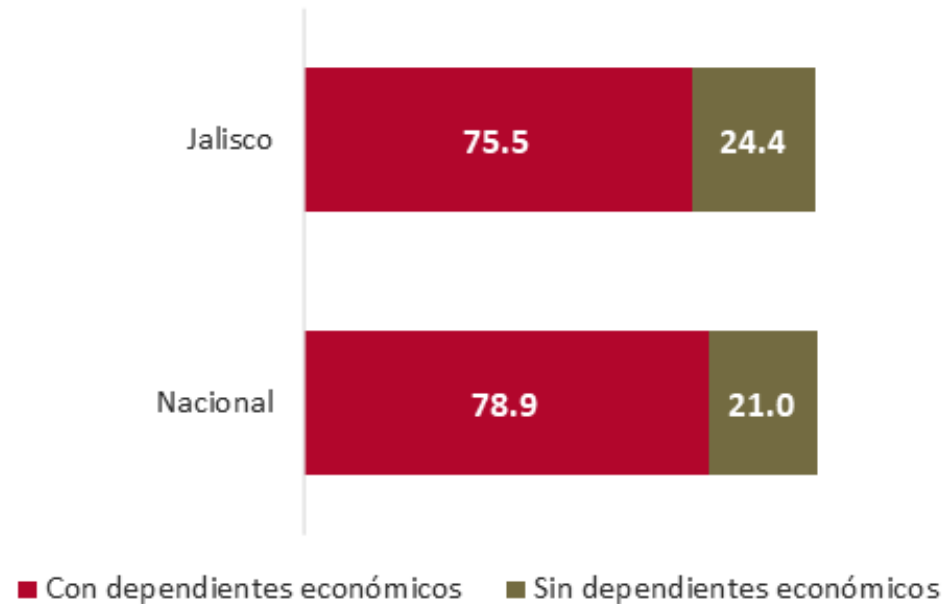


Nota: Las estimaciones excluyen a la población privada de la libertad en centros penitenciarios federales.

Dependientes económicos

En el estado de **Jalisco**, **75.5%** de la población privada de la libertad señaló haber tenido *dependientes económicos* la semana previa a su detención durante **2021**.

Población privada de la libertad que declaró tener dependientes económicos la semana previa a su detención
(porcentaje)



Nota 1: Sin dependientes incluye casos donde el informante declaró "No sabe/No responde".

Nota 2: Las estimaciones excluyen a la población privada de la libertad en centros penitenciarios federales.

Antecedentes laborales

Durante **2021**, **88.3%** de la población privada de la libertad en el estado de **Jalisco** señalaron *haber trabajado alguna vez*, desempeñando una profesión específica, la semana previa antes de su detención. De ellos, **32.8%** señalaron haberse dedicado a *labores artesanales* en su última ocupación.

Última ocupación que desempeñó la población privada de la libertad antes de su detención



Nota: Las estimaciones excluyen a la población privada de la libertad en centros penitenciarios federales.

¹ Se refiere a quienes elaboran objetos a mano o sólo con la ayuda de herramientas manuales y comercian sus productos sin algún tipo de intermediario.

² Incluye labores de lavado y planchado, limpieza de zapatos, aseo de celdas, corte de pelo, entre otros.

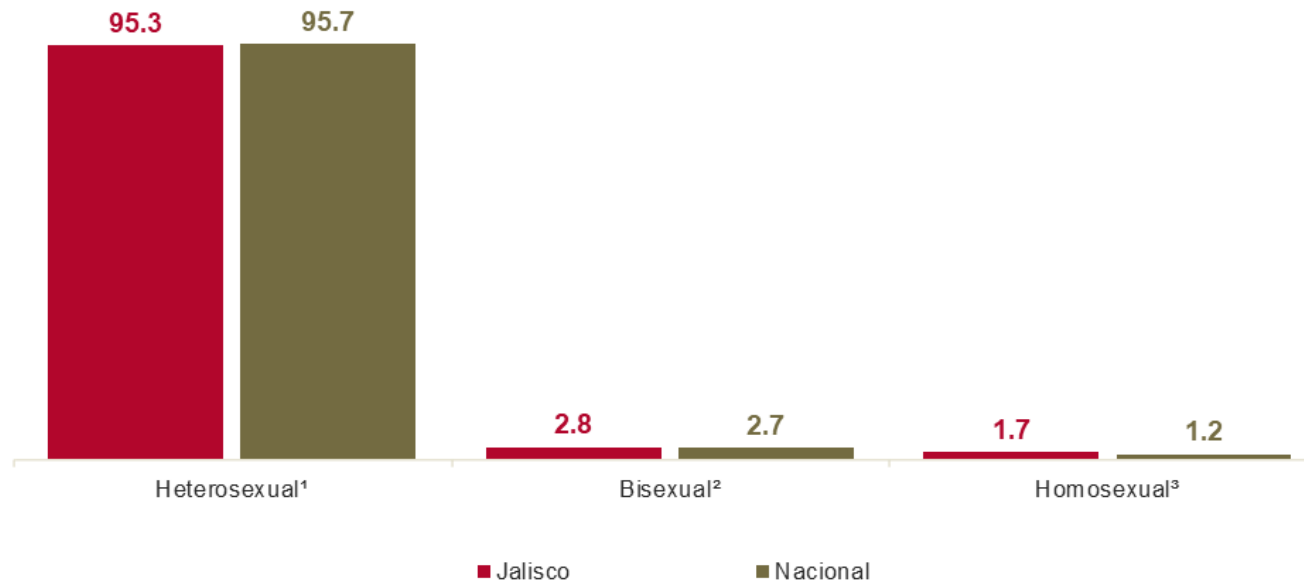
Antecedentes personales



Orientación sexual e identidad de género

95.3% de la población privada de la libertad en el estado de **Jalisco** señalaron que tienen una orientación *heterosexual*.

Población privada de la libertad según orientación sexual
(porcentaje)



Nota: Las estimaciones excluyen a la población privada de la libertad en centros penitenciarios federales.

¹ Se refiere a "Me gustan las personas del sexo opuesto".

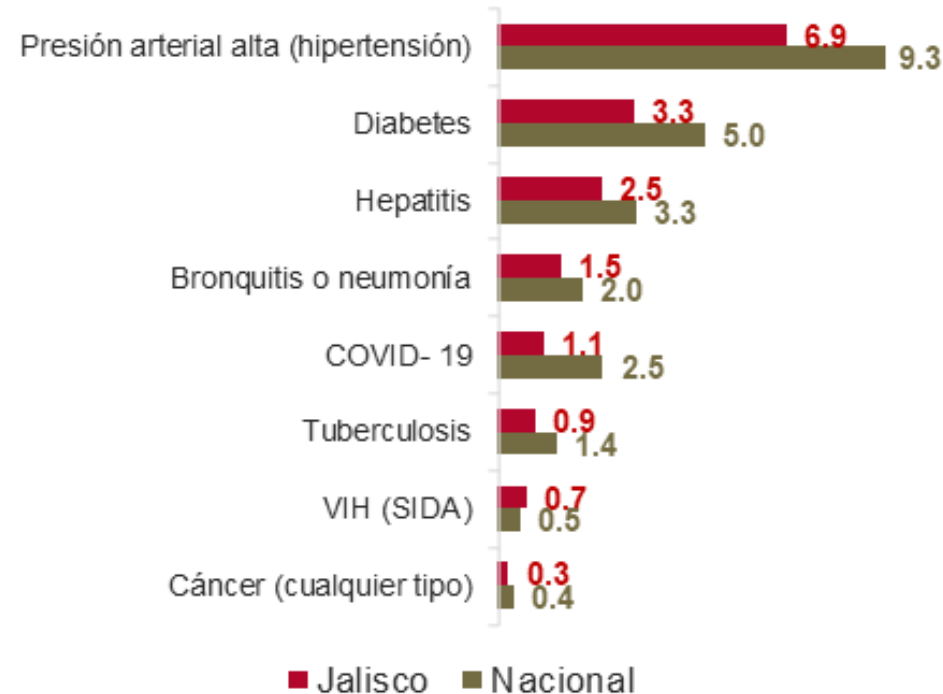
² Se refiere a "Me gustan las personas de ambos sexos".

³ Se refiere a "Me gustan las personas de mi mismo sexo".

Enfermedades diagnosticadas

Con la **ENPOL 2021**, se estima que el **6.9%** de la población privada de la libertad en el estado de **Jalisco** ha sido diagnosticada con *presión arterial alta (hipertensión)* por algún médico.

Población privada de la libertad según enfermedades que le han sido diagnosticadas por algún médico
(porcentaje)

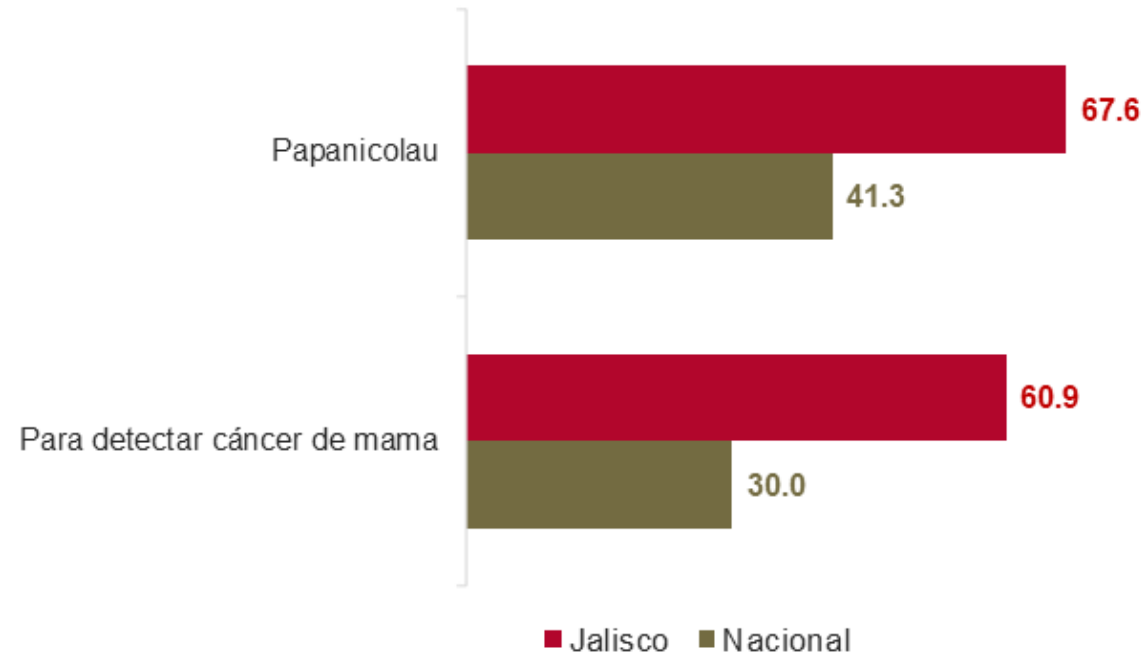


Nota: Las estimaciones excluyen a la población privada de la libertad en centros penitenciarios federales.

Detección de cáncer

De la población de *mujeres* privada de la libertad en el estado de **Jalisco**, **67.6%** señaló que le fue practicado el examen *de papanicolau*, en el último año, es decir de **julio 2020 a julio 2021**.

Población de mujeres privada de la libertad, según tipo de examen practicado
(porcentaje)

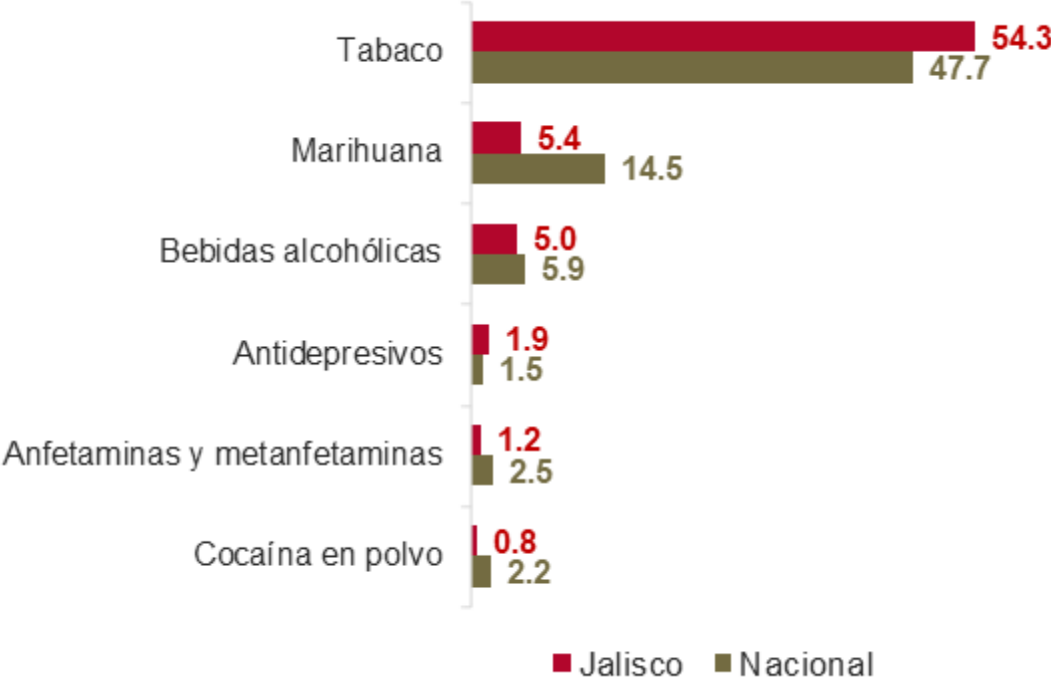


Nota: Las estimaciones excluyen a la población privada de la libertad en centros penitenciarios federales.

Consumo de sustancias psicoactivas

De la población en el estado de **Jalisco** que declaró que alguna vez en la vida ha consumido alguna sustancia, **54.3%** ha consumido *tabaco* en los últimos doce meses.

Población privada de la libertad, que declaró haber consumido sustancias psicoactivas en los últimos 12 meses
(porcentaje)



Nota: Las estimaciones excluyen a la población privada de la libertad en centros penitenciarios federales.

Antecedentes penales

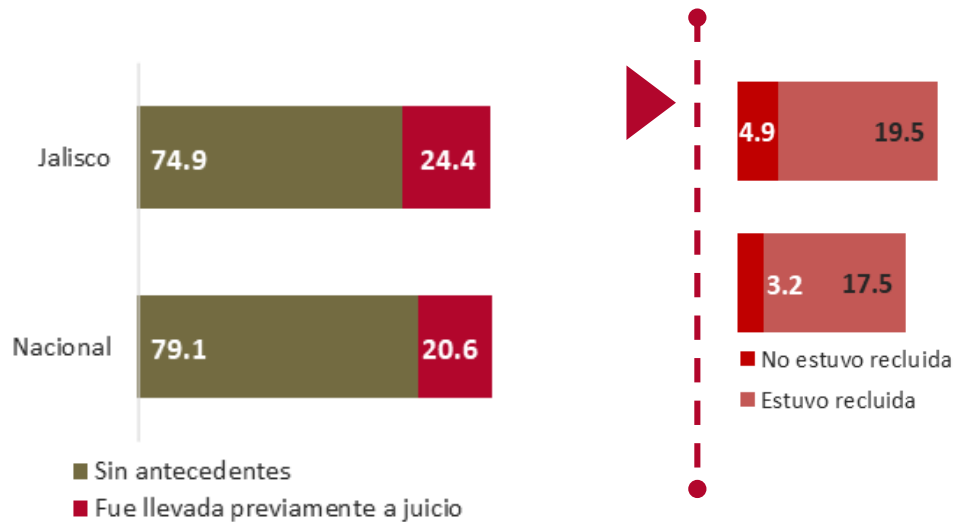


Sentencia previa

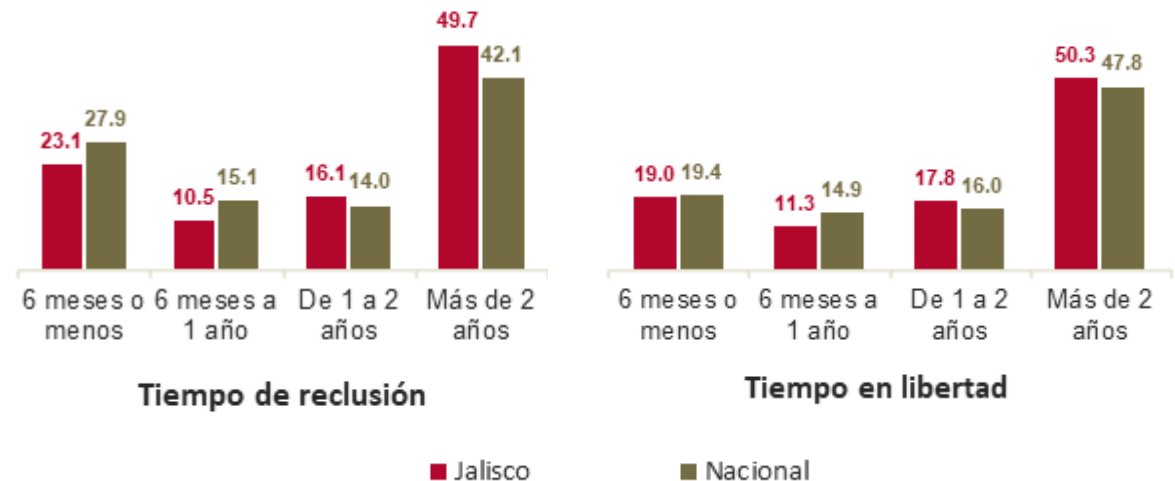
En el estado de **Jalisco**, **24.4%** de la población privada de la libertad señaló haber sido juzgada por algún delito de manera *previa a su reclusión actual*.

49.7% de la población privada de la libertad que estuvo previamente reclusa, estuvo *más de dos años* en un Centro Penitenciario; y **50.3%** pasó *más de dos años en libertad* antes de su reclusión actual.

Población privada de la libertad según sus antecedentes penales (porcentaje)



Tiempo que permaneció recluso y en libertad en relación con la última vez que estuvo interno en un centro penitenciario

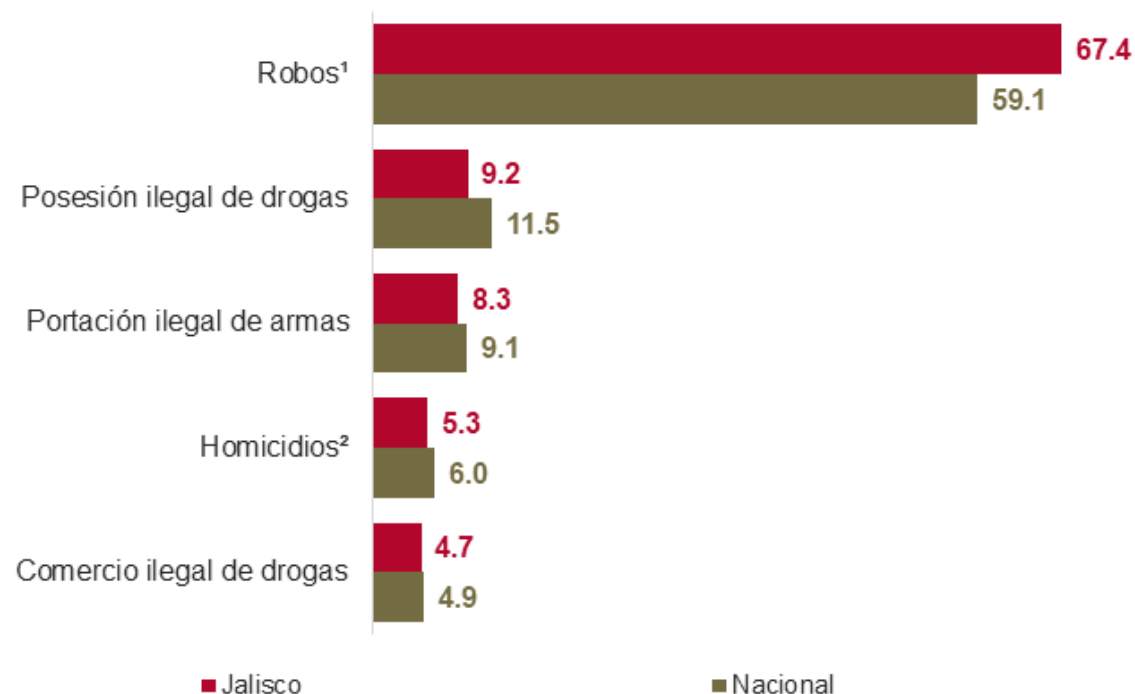


Nota: Las estimaciones excluyen a la población privada de la libertad en centros penitenciarios federales.
TIEMPO EN RECLUSIÓN: Tiempo que permaneció privado de la libertad en su anterior (inmediata) reclusión.
TIEMPO EN LIBERTAD: Tiempo transcurrido entre la última y la actual reclusión.

Reincidentes – Delitos por los cuales ya habían sido sentenciados

67.4% de la población privada de la libertad en el estado de **Jalisco** con antecedentes penales fue sentenciada por el delito de *robo*¹ la última vez que fue juzgada, mientras que **9.2%** fue sentenciada por *posesión ilegal de drogas*.

Principales delitos por los que fue sentenciada la población privada de la libertad la ocasión inmediata anterior a su actual reclusión



Nota: Las estimaciones excluyen a la población privada de la libertad en centros penitenciarios federales.

¹ Incluye robos como "Robo de vehículo, Robo a casa habitación, Robo a negocio, Robo a transeúnte en vía pública, Robo en transporte público, Robo de autopartes y Otro tipo de Robo".

² Incluye las opciones "Homicidio culposo" y "Homicidio doloso".

Detención



Año de detención

En el estado de **Jalisco**, se estima que **28.9%** de la población privada de la libertad fue detenida en los *últimos cuatro años*, mientras que **8.6%** fue detenida *hace 16 o más años*.

Distribución de la población privada de la libertad según fecha de la detención (porcentaje)



Nota: Las estimaciones excluyen a la población privada de la libertad en centros penitenciarios federales.

Motivo de reclusión

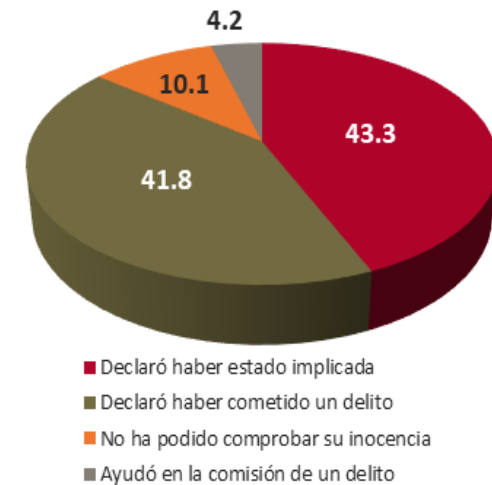
De la población que se encuentra privada de la libertad en el estado de **Jalisco**, **45.3%** declaró *haber cometido un delito*, mientras que **37.4%** fue recluida porque declaró *haber estado implicada*.

Población privada de la libertad según el motivo de su reclusión (porcentaje)



A nivel nacional, se estima que **43.3%** de la población privada de la libertad, declaró *haber estado implicada*.

ESTADOS UNIDOS MEXICANOS
Población privada de la libertad según el motivo de su reclusión

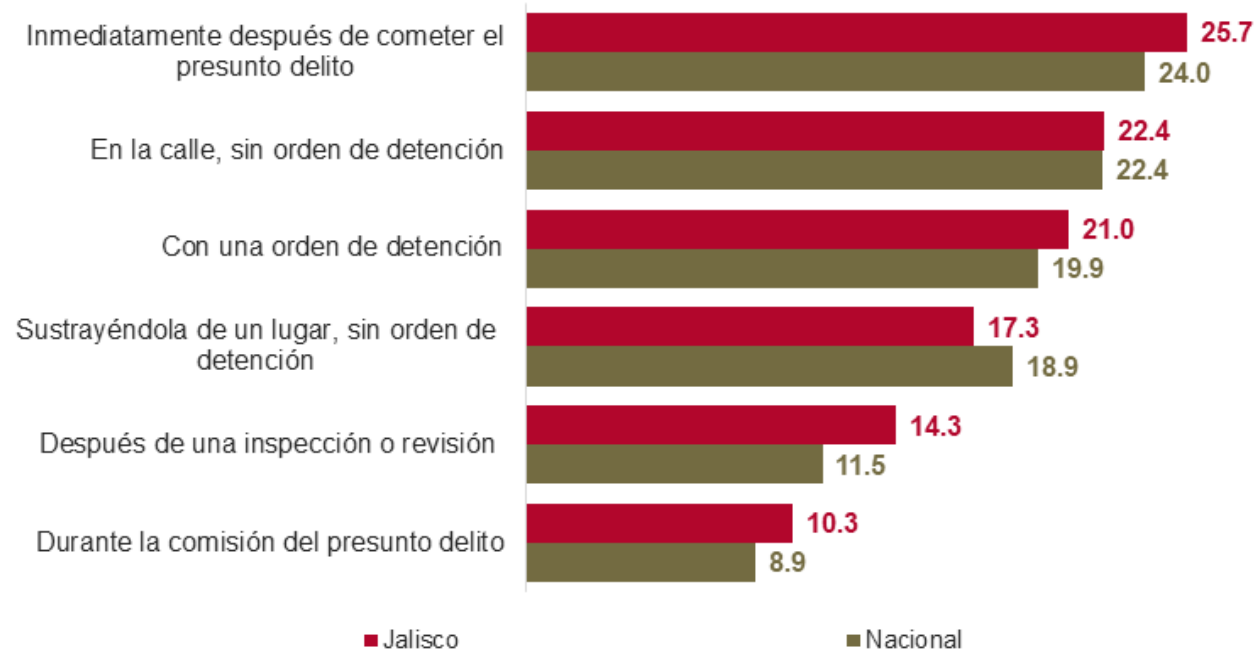


Nota: Las estimaciones excluyen a la población privada de la libertad en centros penitenciarios federales.

Condición de la detención

En el estado de **Jalisco**, **25.7%** de la población privada de la libertad señaló que su detención se realizó *inmediatamente después de la conducta o acto por el cual la acusan*, mientras que **22.4%** manifestó que fue *en la calle, sin orden de detención*.

Situación en la que se llevó a cabo la detención

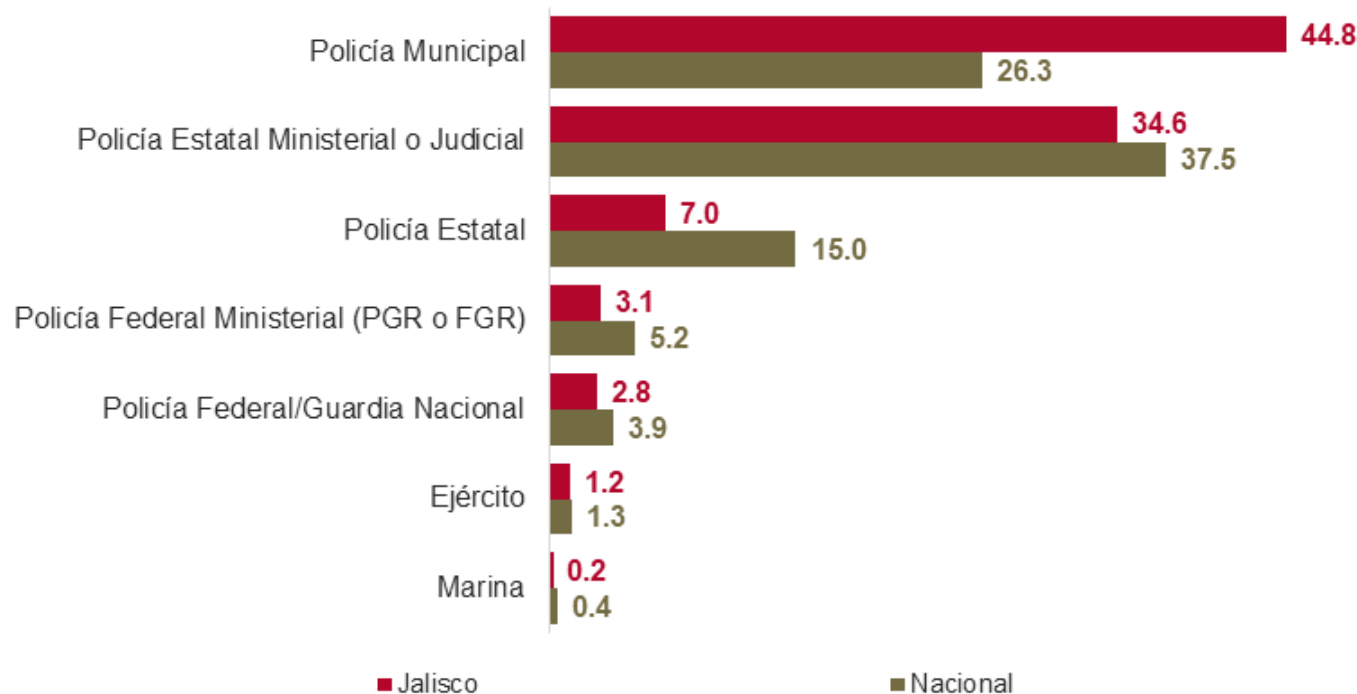


Nota: Las estimaciones excluyen a la población privada de la libertad en centros penitenciarios federales.

Autoridad que realizó la detención

En **44.8%** de los casos, la población privada de la libertad en el estado de **Jalisco** señaló que fueron detenidos por la *Policía Municipal*, mientras que **34.6%** manifestó que fue detenido por la *Policía Estatal Ministerial o Judicial*.

Porcentaje de la población privada de la libertad según autoridad que realizó la detención
(porcentaje)



Nota: Las estimaciones excluyen a la población privada de la libertad en centros penitenciarios federales.

Uso de la fuerza durante la detención

En el estado de **Jalisco**, **86.6%** de los casos, la población privada de la libertad señaló que *la esposaron* en el momento de su detención, mientras que **67.8%** mencionó que la autoridad *empleó fuerza física para someterle*.

Acción empleada por la policía o autoridad durante su detención



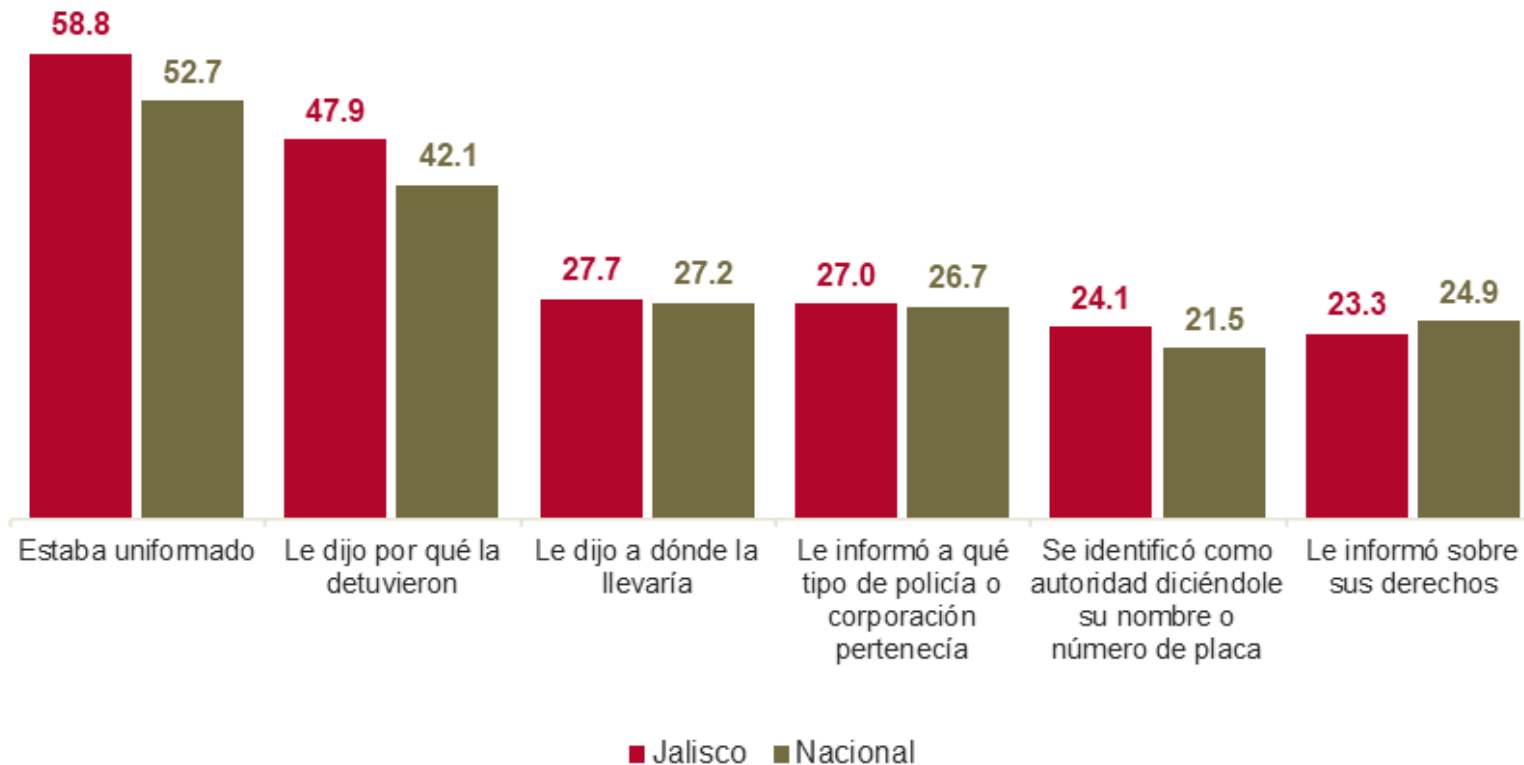
Nota: Las estimaciones excluyen a la población privada de la libertad en centros penitenciarios federales.

¹ Incluye raspaduras, rasguños, golpes, moretones.

Acciones de la policía o autoridad

En **58.8%** de los casos, la población privada de la libertad en el estado de **Jalisco** señaló que la policía o autoridad *estaba uniformado* en el momento de su detención, mientras que **47.9%** mencionó que la policía o autoridad *le dijo por qué la detuvieron*.

Acción de la policía o autoridad en la detención

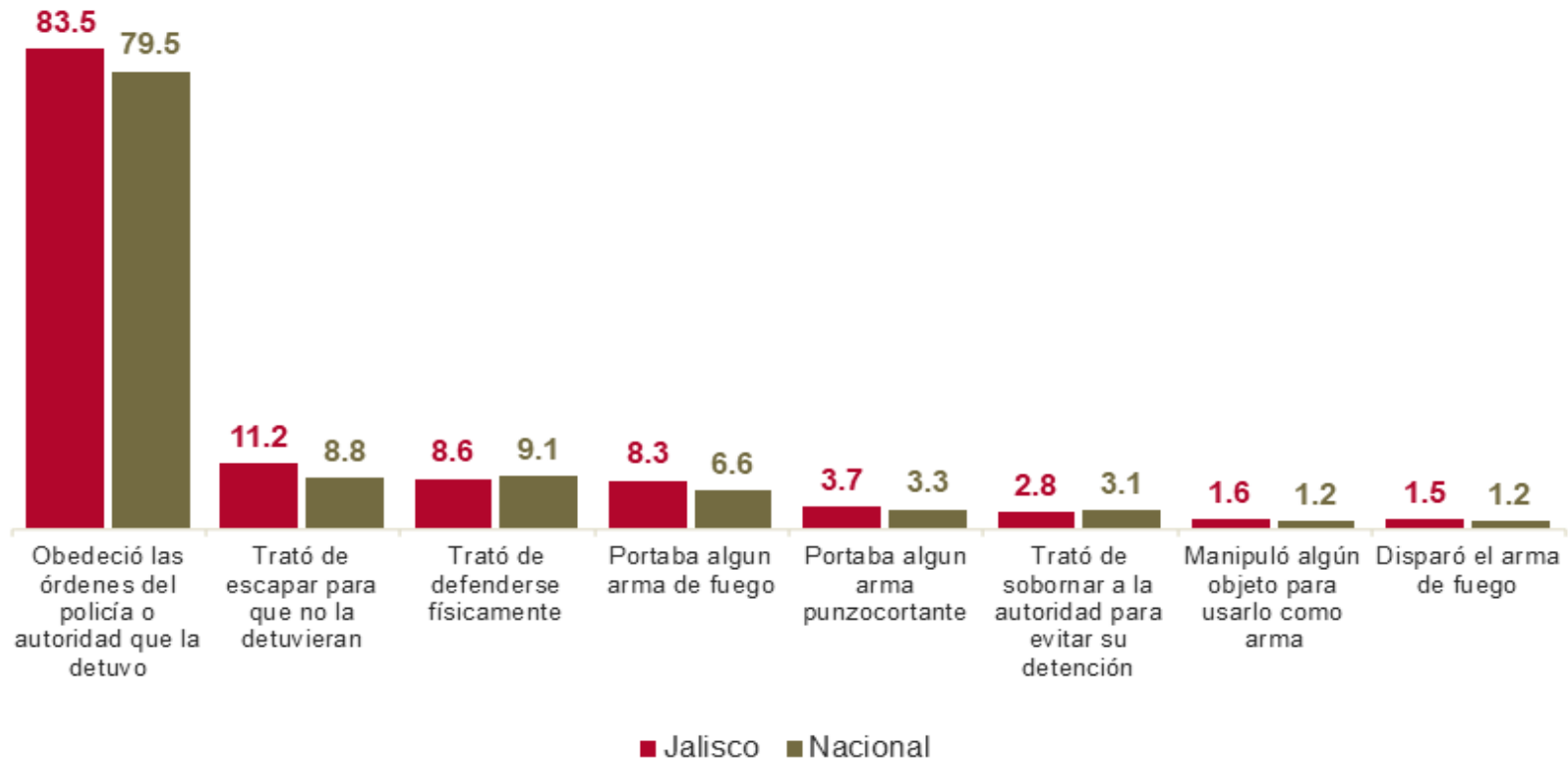


Nota: Las estimaciones excluyen a la población privada de la libertad en centros penitenciarios federales.

Acciones de la persona privada de la libertad

En **83.5%** de los casos, la población privada de la libertad señaló que *obedeció las órdenes del policía o autoridad que la detuvo*, mientras que **11.2%** mencionó que *trató de escapar para que no la detuvieran*.

Acción de la población privada de la libertad en la detención

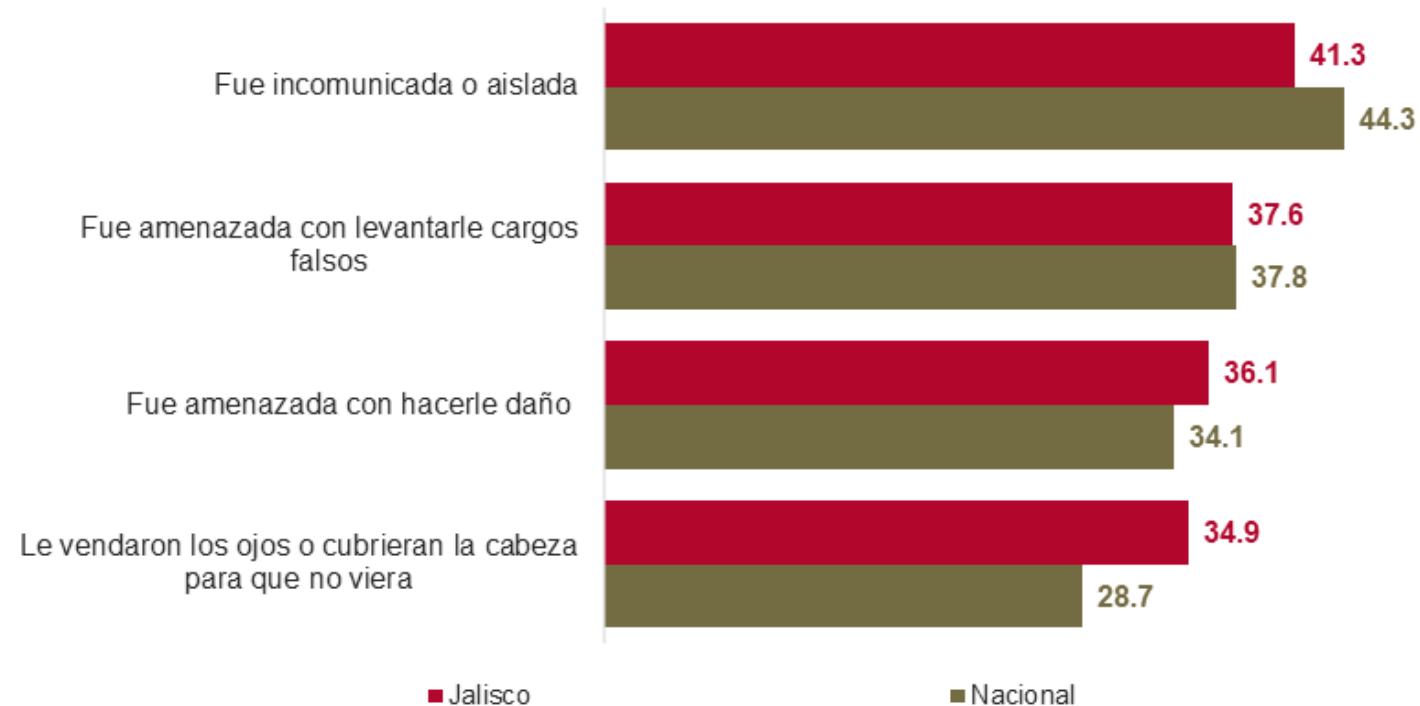


Nota: Las estimaciones excluyen a la población privada de la libertad en centros penitenciarios federales.

Actos de violencia después de la detención

De la población privada de la libertad en el estado de **Jalisco**, **41.3%** señaló haber sido *incomunicada o aislada* después de la detención, mientras que **37.6%** manifestó haber sido *amenazada con levantarle cargos falsos*.

Actos de violencia que fueron realizados o permitidos por la policía o autoridad después la detención

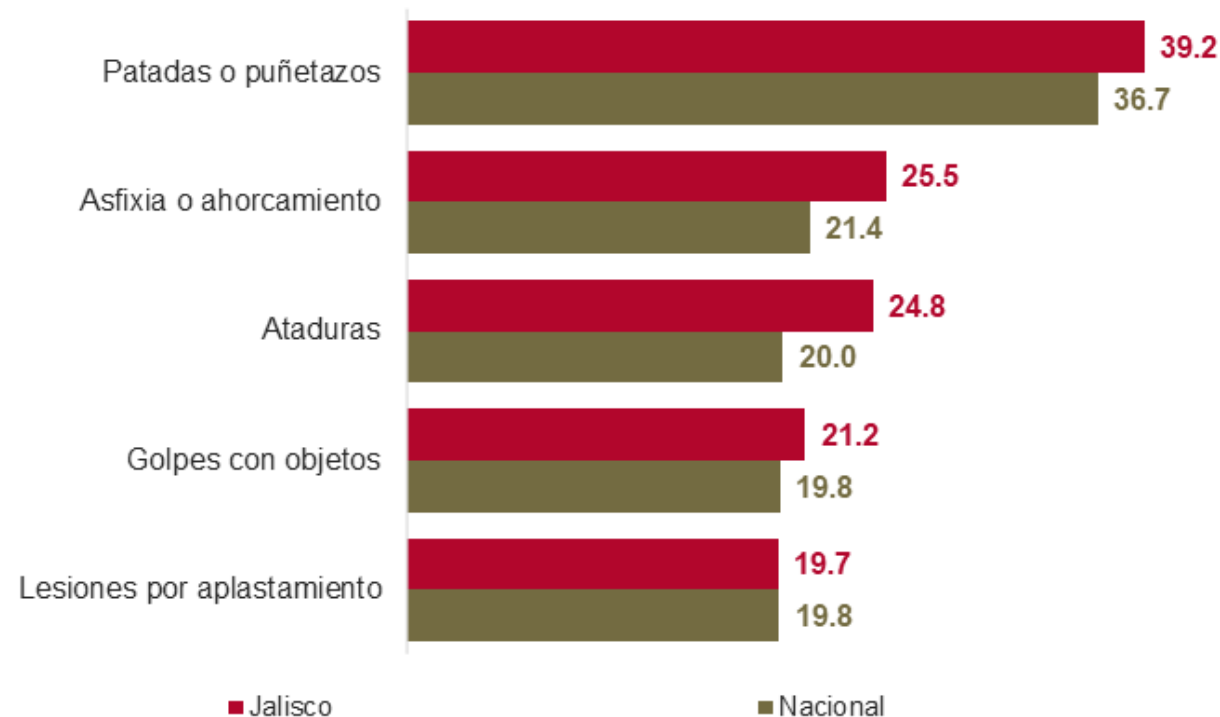


Nota: Las estimaciones excluyen a la población privada de la libertad en centros penitenciarios federales.

Agresiones físicas

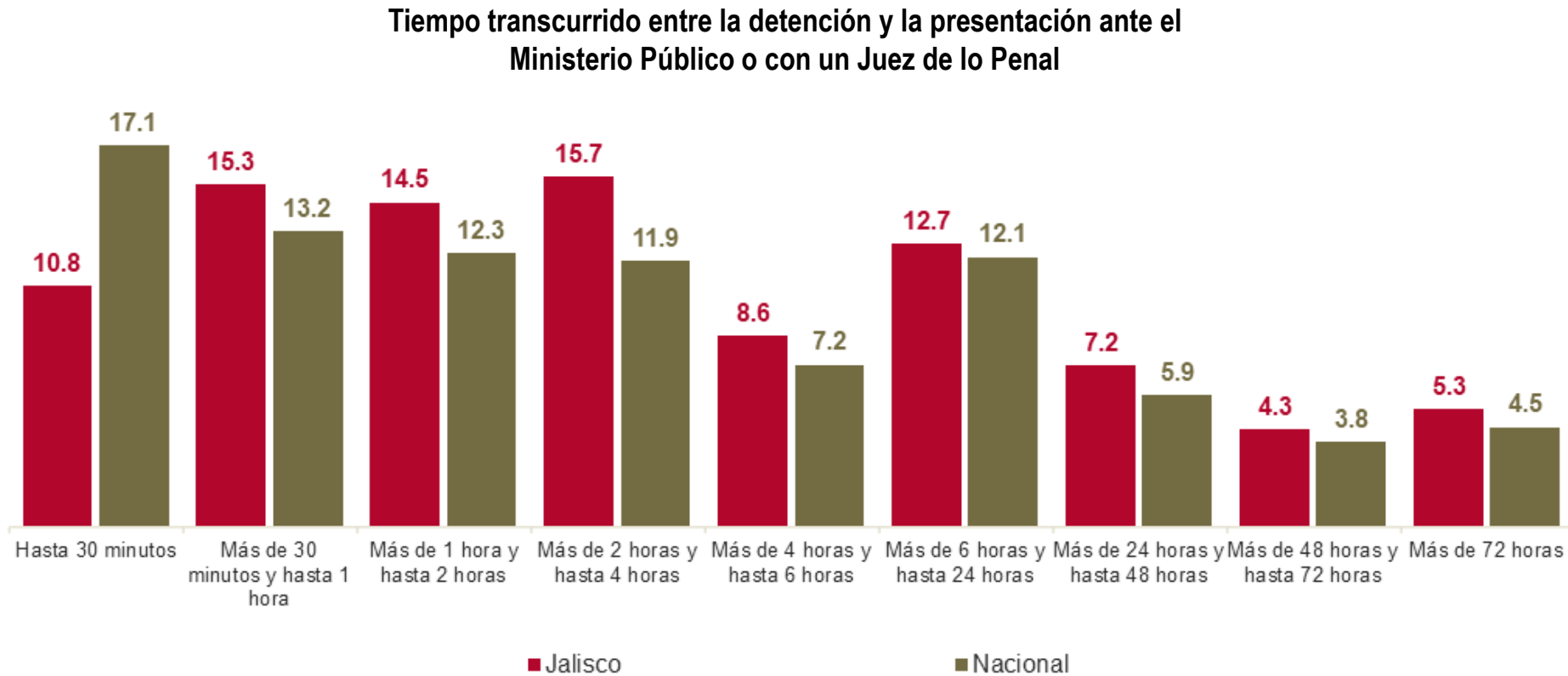
De la población privada de la libertad en el estado de **Jalisco**, **39.2%** de quienes sufrieron *agresiones físicas*, señalaron haber recibido *patadas o puñetazos* por parte de la policía o autoridad que la detuvo, mientras que **25.5%** mencionó que le *impidieron respirar asfixiándolo(a), ahorcándolo(a) con una bolsa de plástico u otro objeto*.

Agresiones físicas que fueron permitidas o cometidas por la policía o autoridad en su contra después de la detención



Nota: Las estimaciones excluyen a la población privada de la libertad en centros penitenciarios federales.

En el estado de **Jalisco**, **10.8%** de la población privada de la libertad fue presentada ante el Ministerio Público o con un Juez de lo penal en un lapso de *hasta 30 minutos*, mientras que **5.3%** fue presentada después de haber transcurrido *más de 72 horas*.



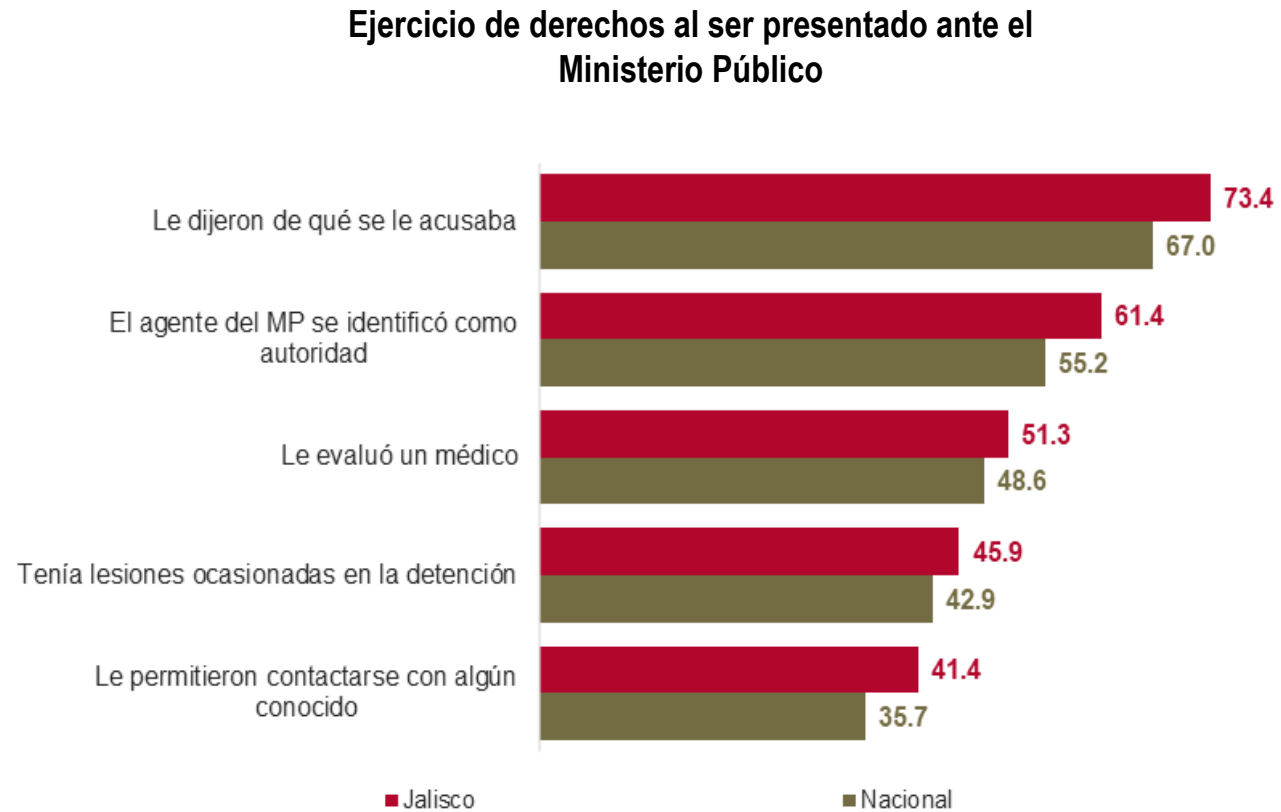
Nota: Las estimaciones excluyen a la población privada de la libertad en centros penitenciarios federales.

Ministerio público



Ejercicio de derechos del presentado

De la población privada de la libertad en el estado de **Jalisco**, **73.4%** *le dijeron de qué se le acusaba* al ser presentada ante el Ministerio Público, mientras que **61.4%** *el agente del ministerio público se identificó como autoridad*.

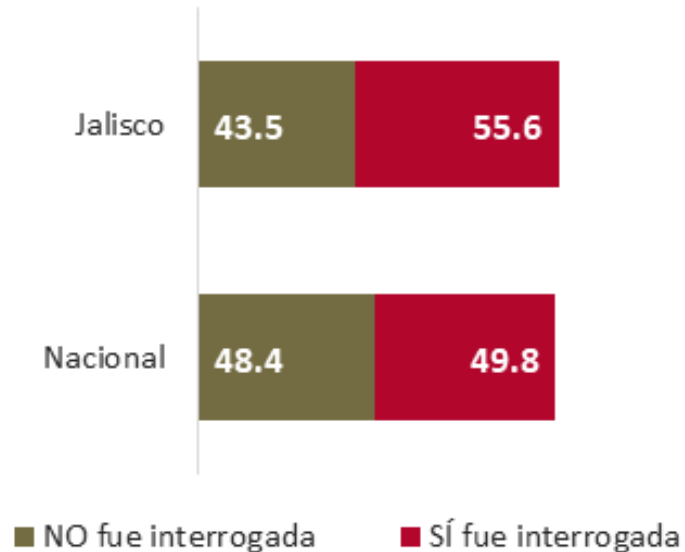


Nota: Las estimaciones excluyen a la población privada de la libertad en centros penitenciarios federales.

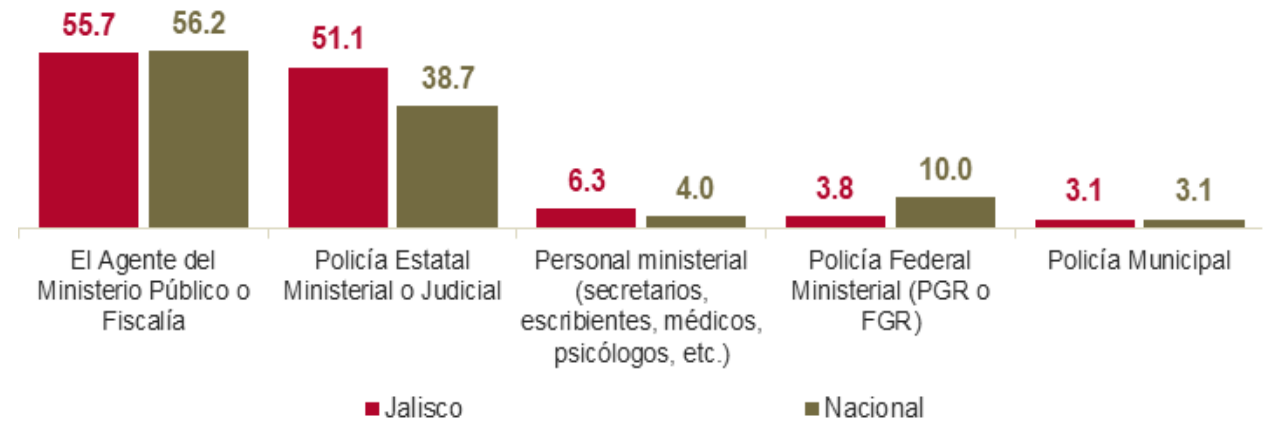
Interrogatorio

En el estado de **Jalisco**, **55.6%** de la población privada de la libertad señaló que *fueron interrogadas* por las autoridades del Ministerio Público, antes de rendir y firmar su declaración. De ellas, **55.7%** identificaron *el Agente del Ministerio Público o Fiscalía* como la autoridad que llevó a cabo el interrogatorio.

Población privada de la libertad según condición de un interrogatorio al ser presentada ante el Ministerio Público (porcentaje)



Autoridad que realizó el interrogatorio

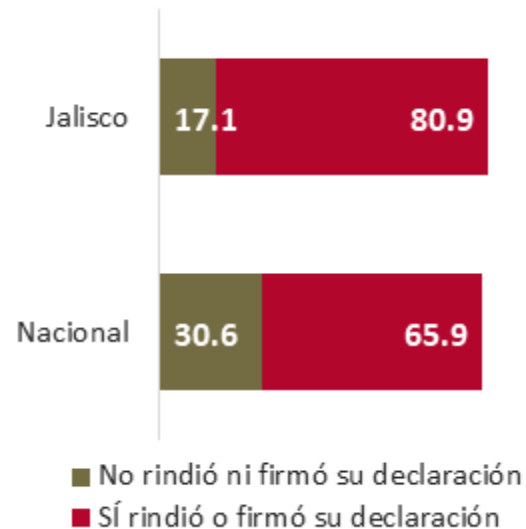


Nota: Las estimaciones excluyen a la población privada de la libertad en centros penitenciarios federales.

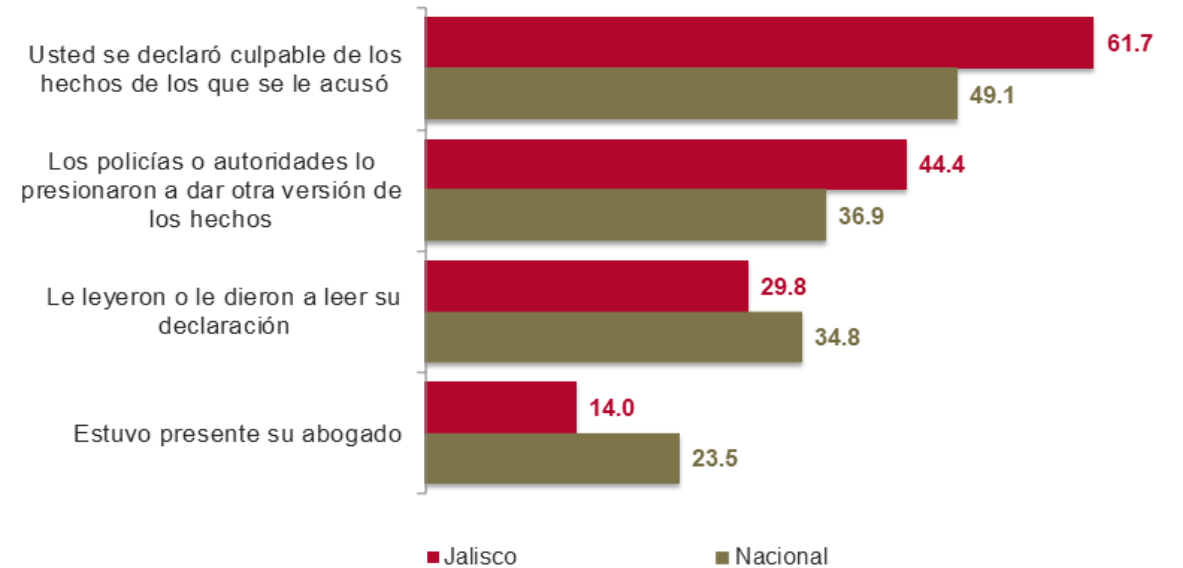
Declaración ante el Ministerio Público

En el estado de **Jalisco**, **80.9%** de la población privada de la libertad manifestó haber *rendido o firmado su declaración* ante el Ministerio Público. De ellas, **61.7%** *se declaró culpable de los hechos de los que se le acusó* al momento de rendir o firmar su declaración.

Población privada de la libertad que rindió o firmó su declaración después de ser presentada ante el Ministerio Público (porcentaje)



Situaciones presentadas al rendir o firmar su declaración

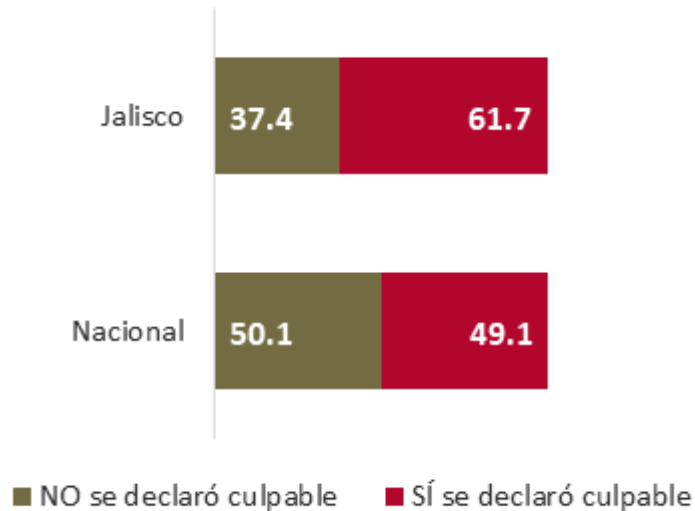


Nota: Las estimaciones excluyen a la población privada de la libertad en centros penitenciarios federales.

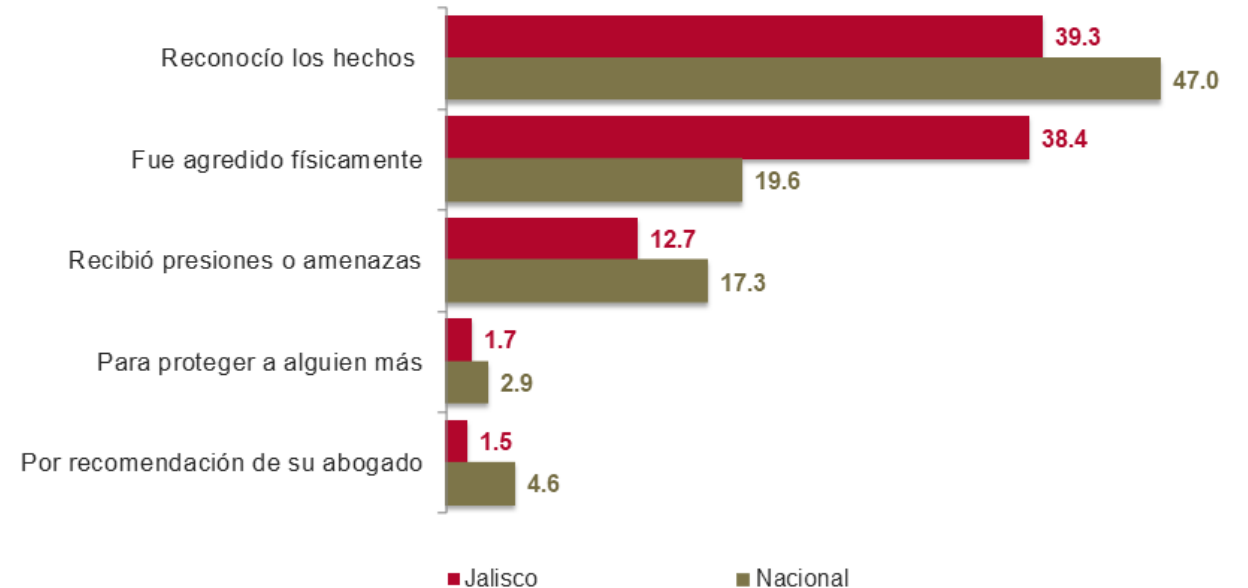
Declaración – Razones para declararse culpable

En el estado de **Jalisco**, **61.7%** de las personas que se encontraron privadas de la libertad y rindieron su declaración ante el Ministerio Público *se declaró culpable de los hechos de los que se le acusó*. De ellas, **39.3%** lo hizo porque *reconoció los hechos de manera voluntaria*.

Población privada de la libertad que rindió o firmó su declaración ante el Ministerio Público y se declaró culpable (porcentaje)



Razones para declararse culpable

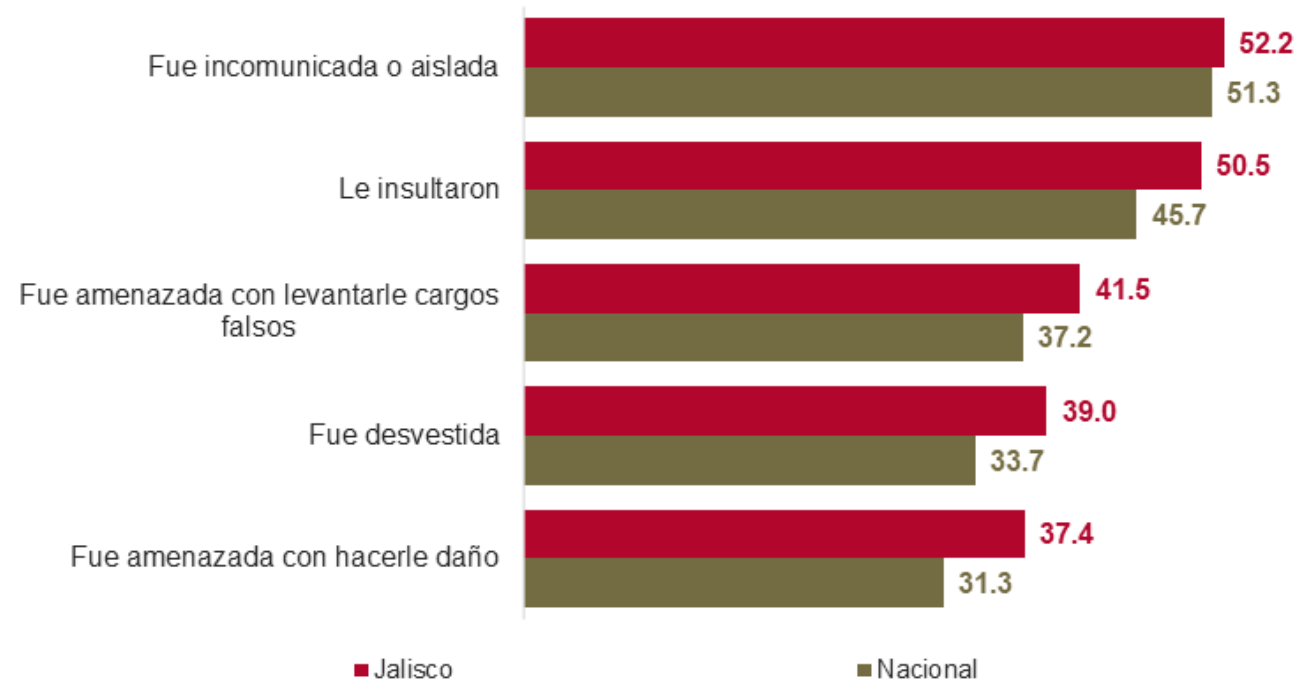


Nota: Las estimaciones excluyen a la población privada de la libertad en centros penitenciarios federales.

Violencia psicológica realizada o permitida en la Agencia del Ministerio Público

De las personas que se encontraron privadas de la libertad en el estado de **Jalisco**, **52.2%** señaló haber sido *incomunicada o aislada* durante su estancia en la Agencia del Ministerio Público, mientras que **50.5%** manifestó que *fue insultada*.

Actos de violencia psicológica sufridos por la población privada de la libertad durante la estancia en la Agencia del Ministerio Público

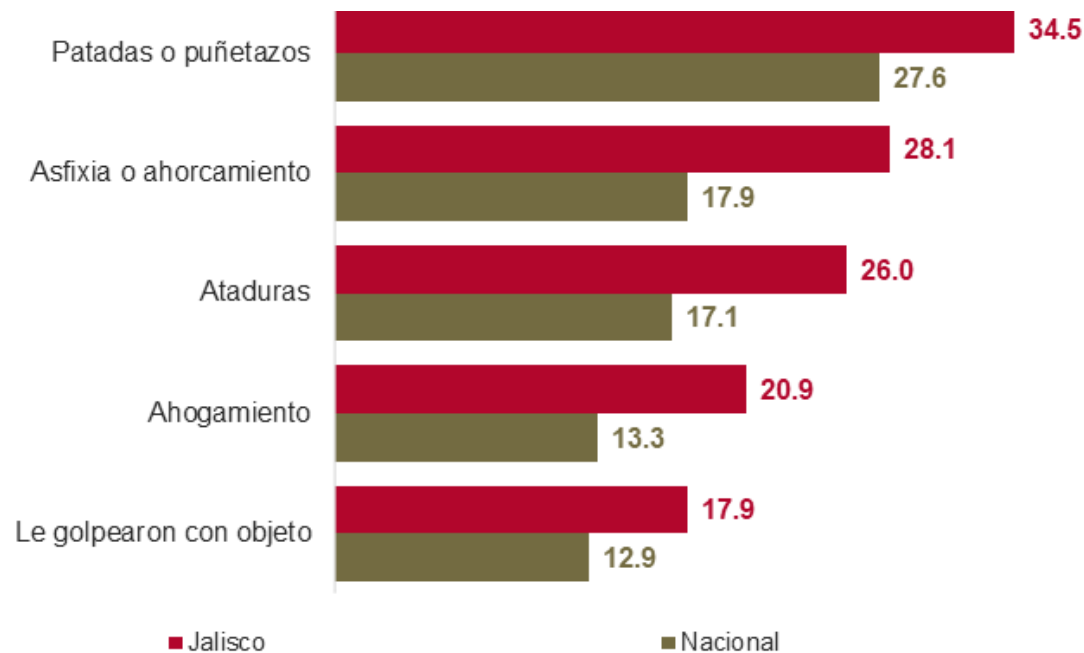


Nota: Las estimaciones excluyen a la población privada de la libertad en centros penitenciarios federales.

Agresiones físicas en la Agencia del Ministerio Público

De las personas que se encontraron privadas de la libertad en el estado de **Jalisco**, **34.5%** señaló haber recibido *patadas o puñetazos* por parte o con el consentimiento de las autoridades que lo custodiaron durante su estancia en el Ministerio Público; mientras que **28.1%** mencionó que *le impidieron respirar*.

Actos de violencia física sufridos por la población privada de la libertad durante su estancia en la Agencia del Ministerio Público

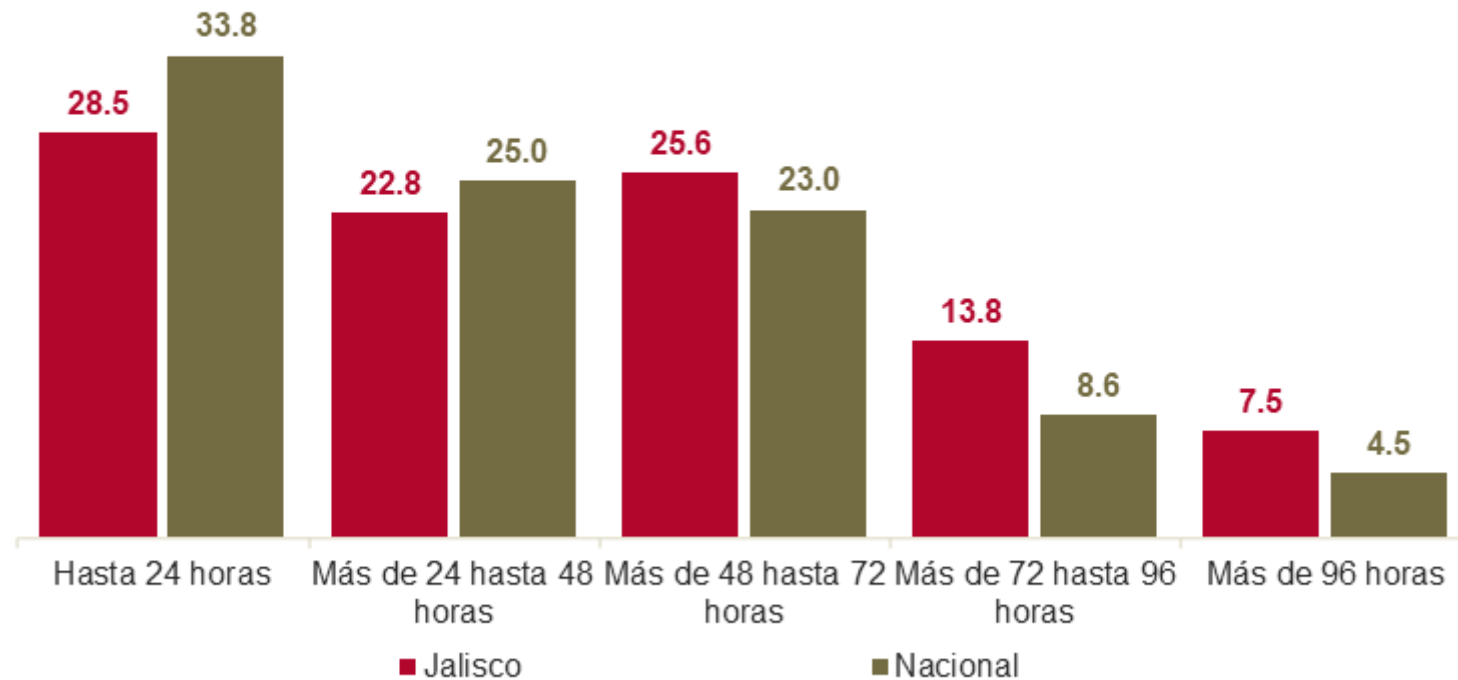


Nota: Las estimaciones excluyen a la población privada de la libertad en centros penitenciarios federales.

Tiempo de estancia en la Agencia del Ministerio Público

En el estado de **Jalisco**, **28.5%** de las personas que se encontraron privadas de la libertad señaló que permanecieron en la Agencia del Ministerio Público por un período de *hasta 24 horas*, mientras que **25.6%** manifestó que permanecieron de *48 hasta 72 horas*.

Tiempo que la población privada de la libertad permaneció en la Agencia del Ministerio Público



Nota: Las estimaciones excluyen a la población privada de la libertad en centros penitenciarios federales.

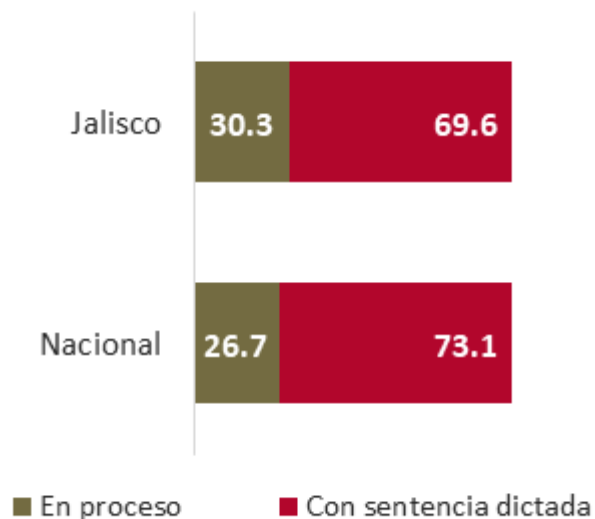
Proceso judicial



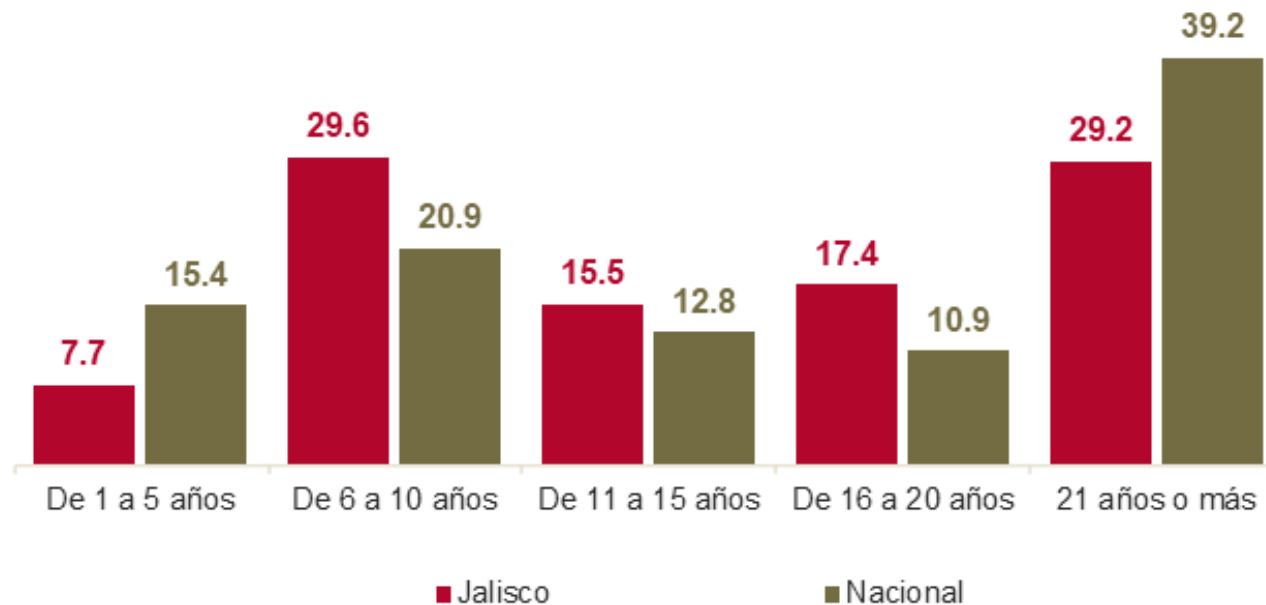
Situación jurídica

En el estado de **Jalisco** del total de la población privada de la libertad, **69.6%** contó con *sentencia dictada*. El **29.6%** de las personas con sentencia dictada, obtuvieron una condena de *6 a 10 años*.

Población privada de la libertad según su situación jurídica (porcentaje)



Población con sentencia dictada según periodo de la sentencia



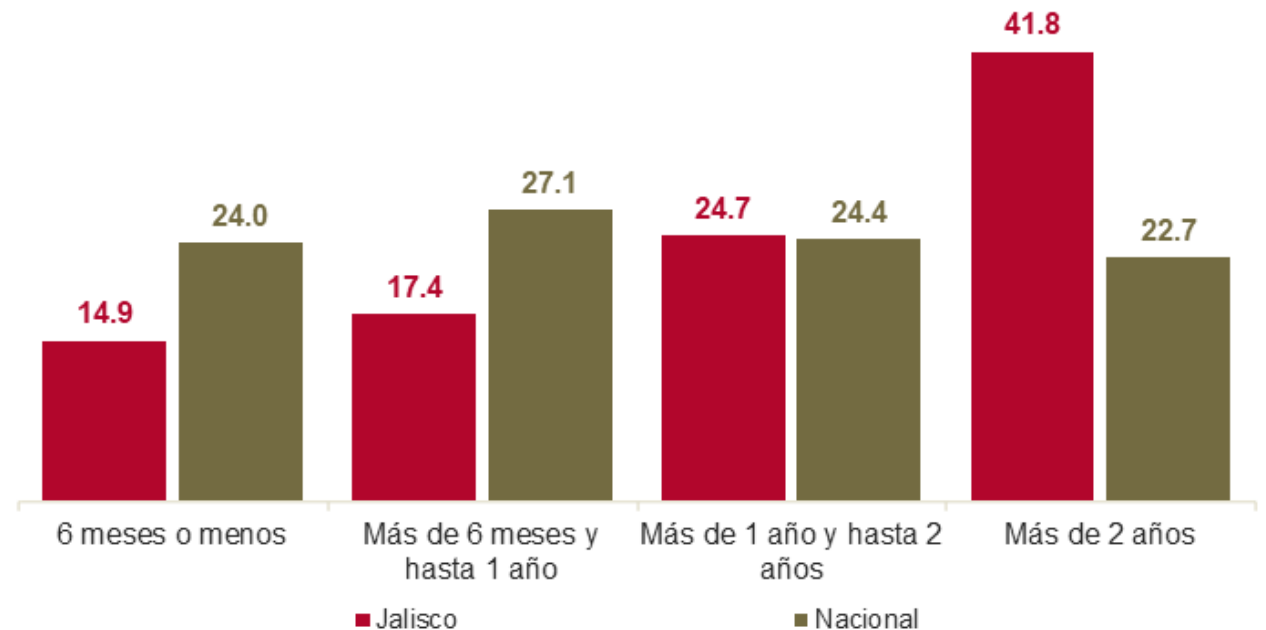
Sentenciados – Tiempo en prisión preventiva

41.8% de la población sentenciada en el estado de **Jalisco** que llevó su proceso recluida en un Centro penitenciario obtuvo su sentencia en **más de 2 años**. Por otra parte, **24.7%** de dicha población demoró **más de 1 año y hasta 2 años** en obtener su sentencia.

Población privada de la libertad según su situación jurídica (porcentaje)



Población privada de la libertad sentenciada que llevó su proceso dentro de un Centro Penitenciario, según el tiempo que tardó en recibir su sentencia

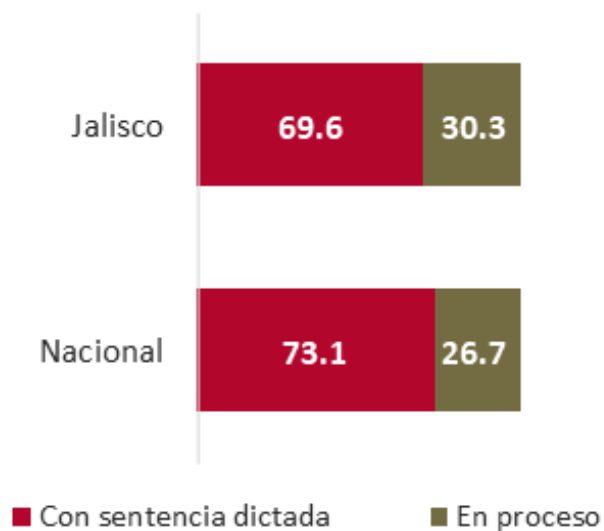


Nota: Las estimaciones excluyen a la población privada de la libertad en centros penitenciarios federales.

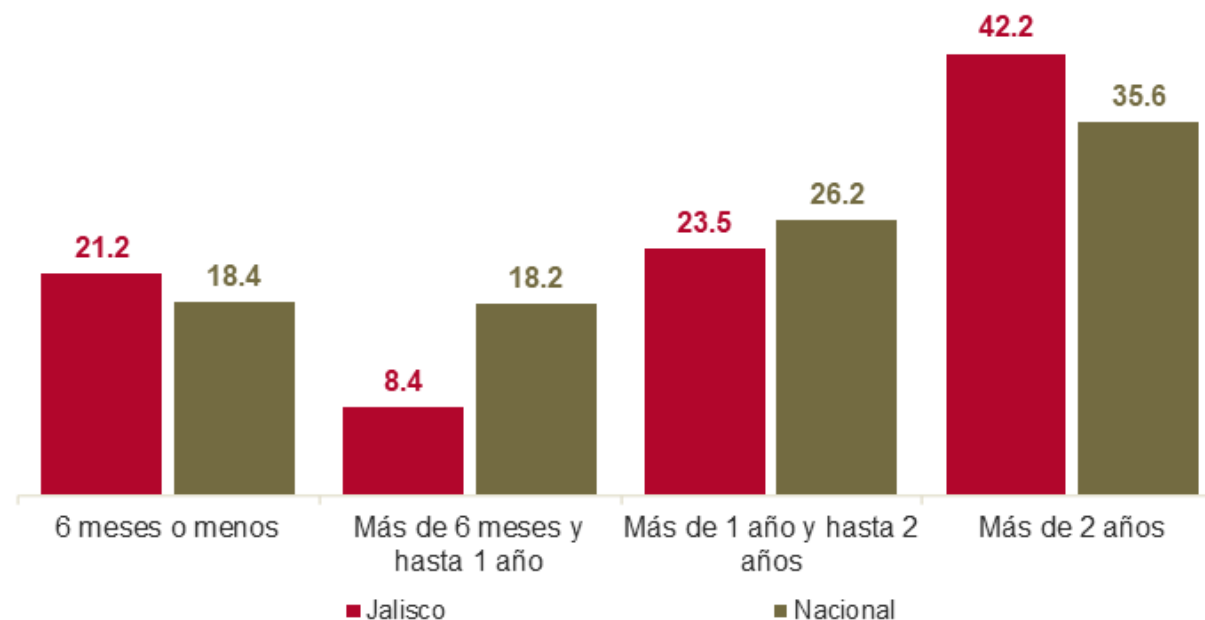
Procesados – Duración del proceso judicial

42.2% de la población privada de la libertad en el estado de **Jalisco** sujeta a un proceso judicial ha permanecido recluida en al menos un Centro Penitenciario durante *más de 2 años*. Por otra parte, **23.5%** de dicha población lleva *más de 1 año y hasta 2 años* en espera de obtener su sentencia.

Población privada de la libertad según su situación jurídica (porcentaje)



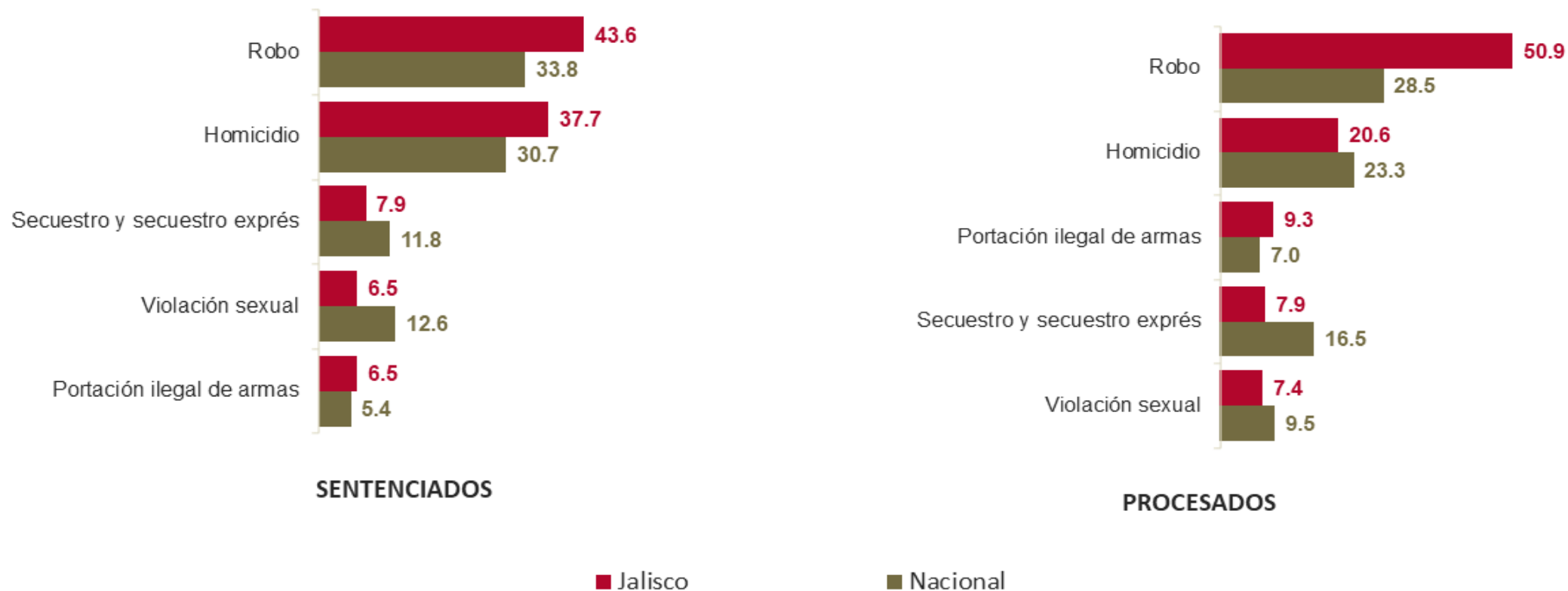
Población privada de la libertad en proceso de sentencia, según duración del proceso penal



Sentenciados y Procesados – Delitos por los cuales se dictó sentencia

43.6% de la población privada de la libertad en el estado de **Jalisco** que contó con sentencia fue condenada por el delito de *robo* y **50.9%** de la población en proceso de recibir sentencia se encuentra recluida por el delito de *robo*.

Principales delitos por los que fue sentenciada la población privada de la libertad



Nota 1: El delito de Robo incluye robos como "Robo de vehículo, Robo a casa habitación, Robo a negocio, Robo a transeúnte en vía pública, Robo en transporte público, Robo de autopartes y Otro tipo de Robo".

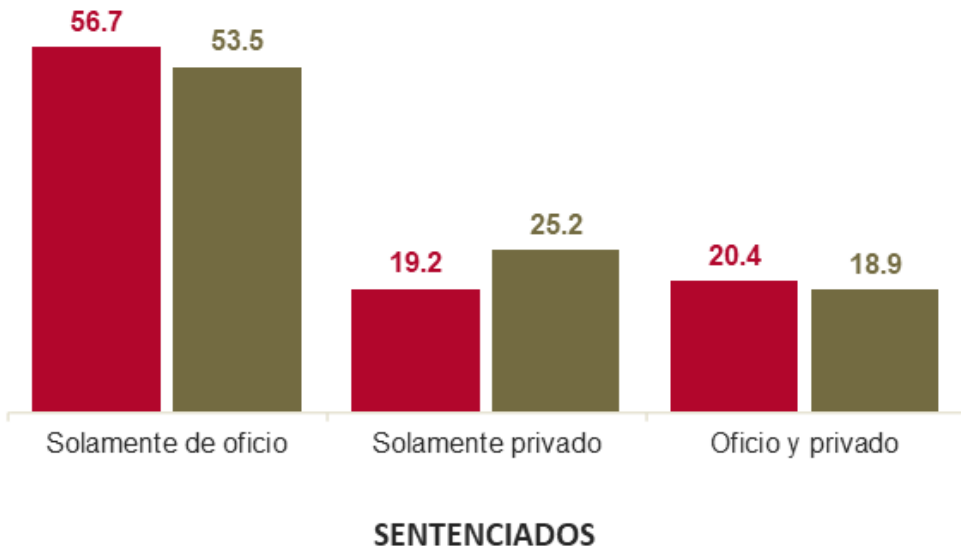
Nota 2: Las estimaciones excluyen a la población privada de la libertad en centros penitenciarios federales.

Tipo de defensoría

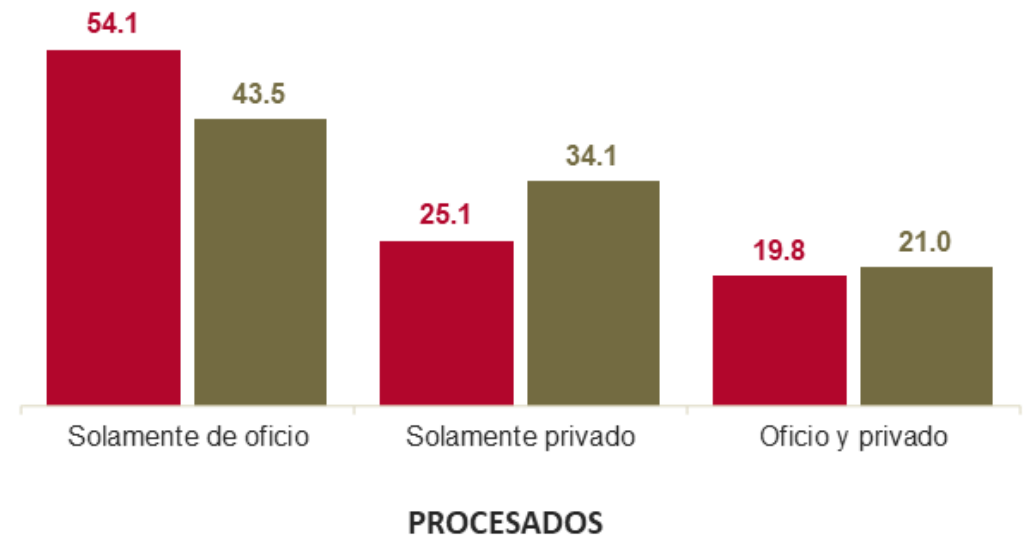
56.7% de la población privada de la libertad en el estado de **Jalisco** que contó con una sentencia, señaló que contó con *defensores de oficio* durante el proceso penal.

Por otro lado, **54.1%** de quienes se encuentran en un proceso judicial han contado con *defensores de oficio*.

Población privada de la libertad *sentenciada* según el tipo de defensor en el proceso judicial



Población privada de la libertad *procesada* según el tipo de defensor en el proceso judicial



■ Jalisco

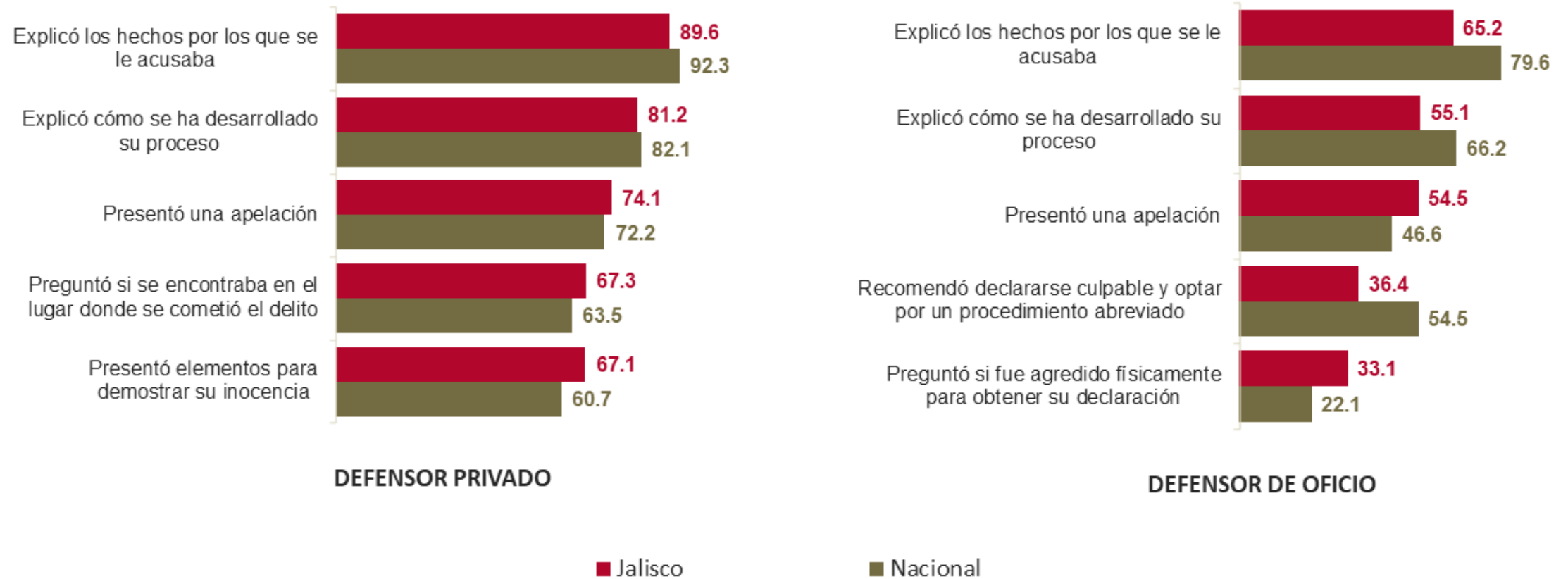
■ Nacional

Nota: Las estimaciones excluyen a la población privada de la libertad en centros penitenciarios federales.

Sentenciados – Acciones del defensor

En el estado de **Jalisco**, **89.6%** de las personas privadas de la libertad que contó con una sentencia y que tuvieron un **defensor privado**, señalaron que éste *explicó los hechos por los que se le acusaba* en algún momento del proceso.

Población privada de la libertad sentenciada que identificó acciones realizadas por el defensor durante el proceso judicial

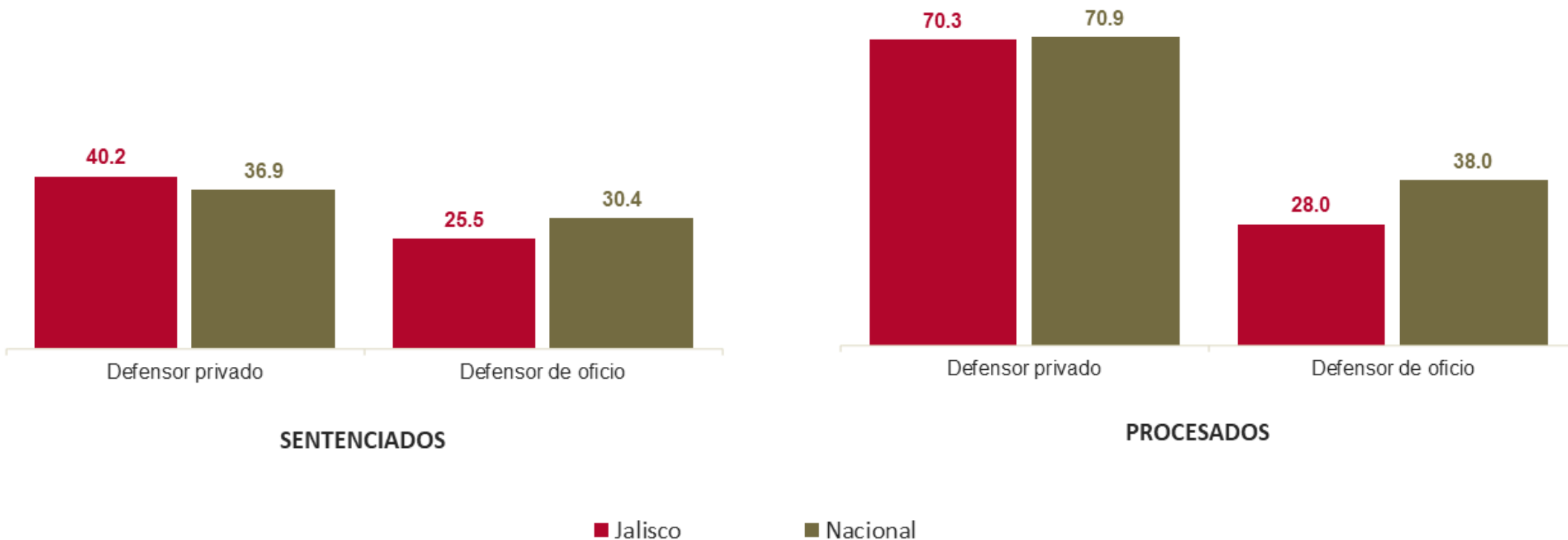


Nota: Las estimaciones excluyen a la población privada de la libertad en centros penitenciarios federales.

Satisfacción con el desempeño del defensor

70.3% de la población privada de la libertad en el estado de **Jalisco** en proceso de obtener una sentencia y que ha contado solamente con **defensores privados**, manifestó estar **satisfecha**¹ con el desempeño de estos últimos.

Satisfacción de la población privada de la libertad con el desempeño del defensor durante el proceso penal



Nota: Las estimaciones excluyen a la población privada de la libertad en centros penitenciarios federales.

¹ Incluye las opciones "Muy satisfecha" y "Algo satisfecha".

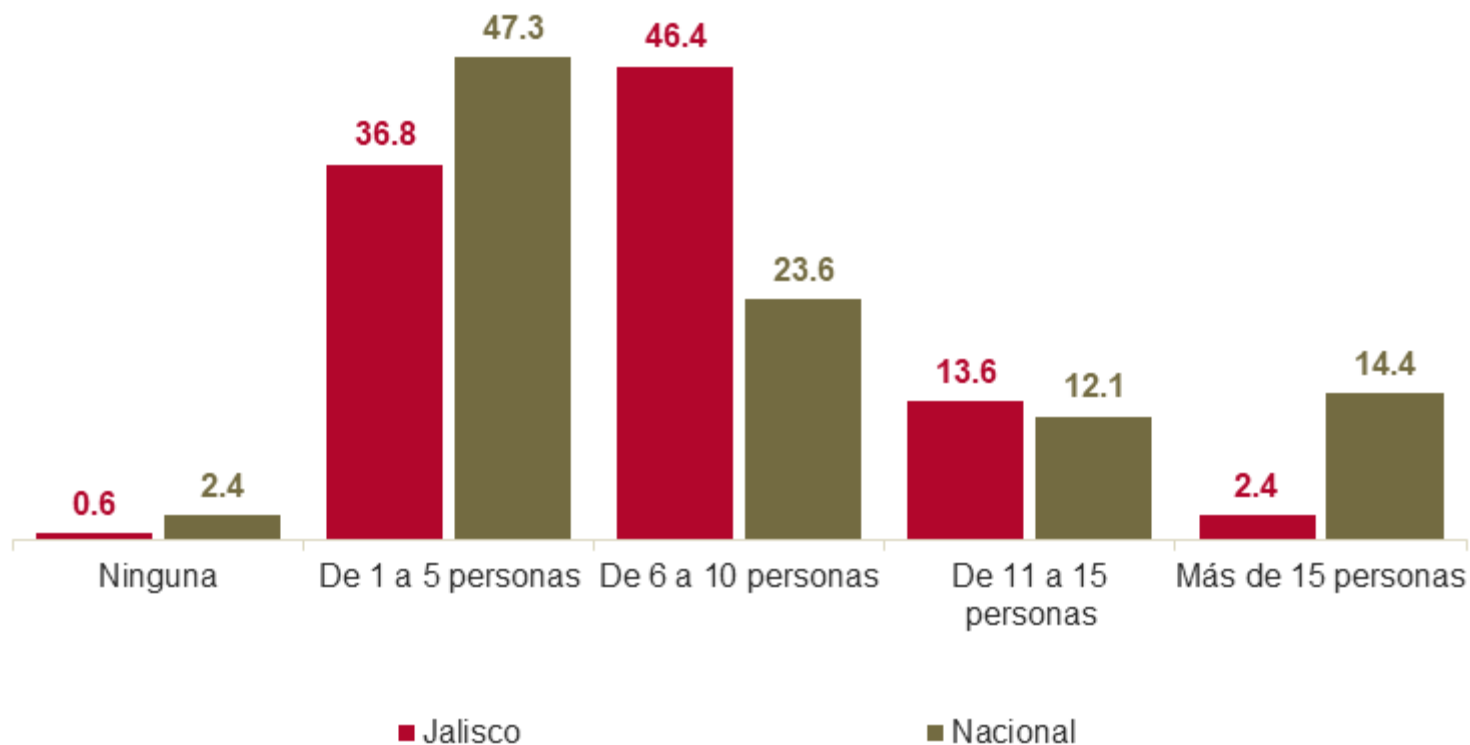
Centro penitenciario



Distribución de la población por celda

Durante **2021**, **46.4%** de las personas privadas de la libertad en el estado de **Jalisco** compartieron su celda con *seis a diez personas*.

Población privada de la libertad según la cantidad de personas con las que compartió su celda



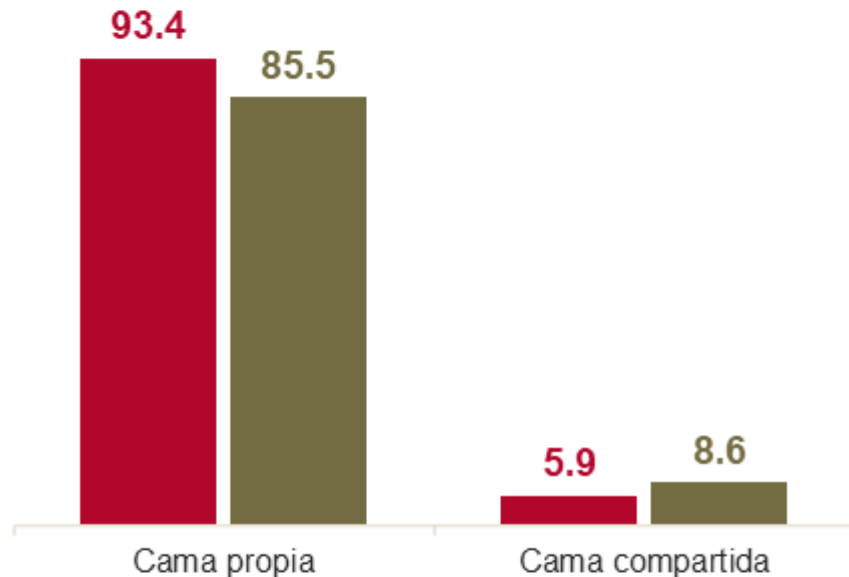
Nota: Las estimaciones excluyen a la población privada de la libertad en centros penitenciarios federales.

Condiciones de la celda

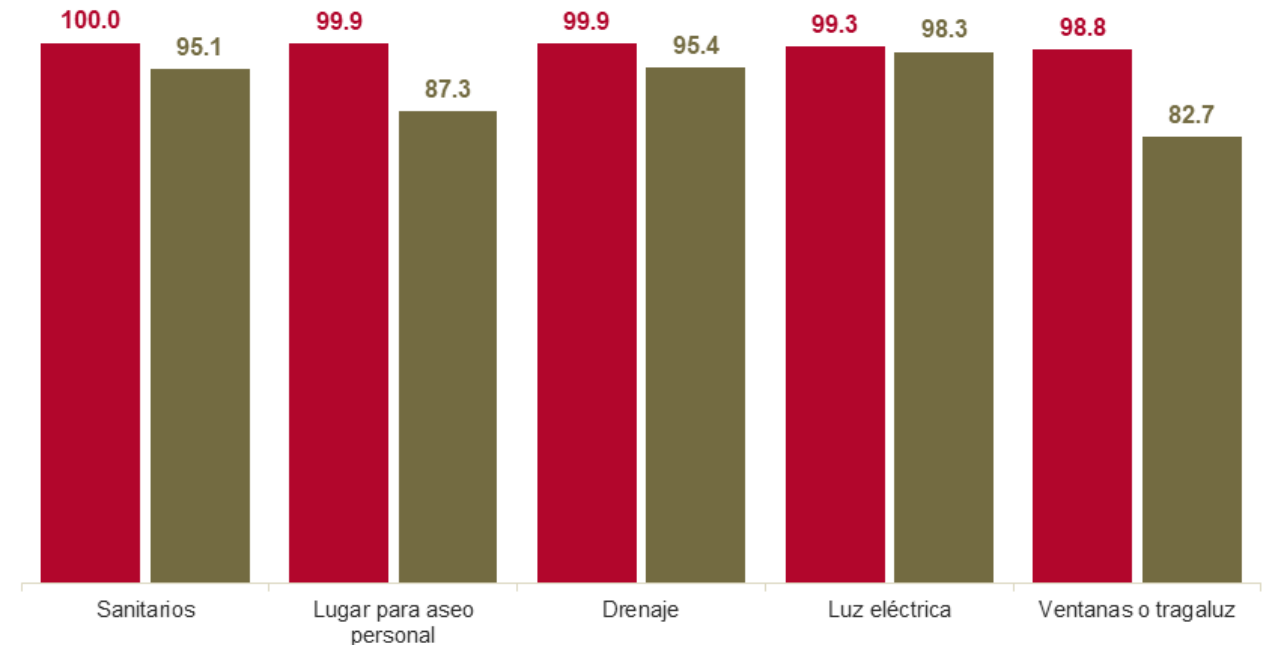
En el estado de **Jalisco**, **93.4%** de la población privada de la libertad en **2021** manifestó que contó con *cama propia* en su celda.

Por otro lado, **100%** de dicha población señaló que la celda contó con *sanitarios*.

Población privada de la libertad según disponibilidad de camas en su celda



Población privada de la libertad que identificó servicios básicos al interior de su celda o en áreas comunes



■ Jalisco

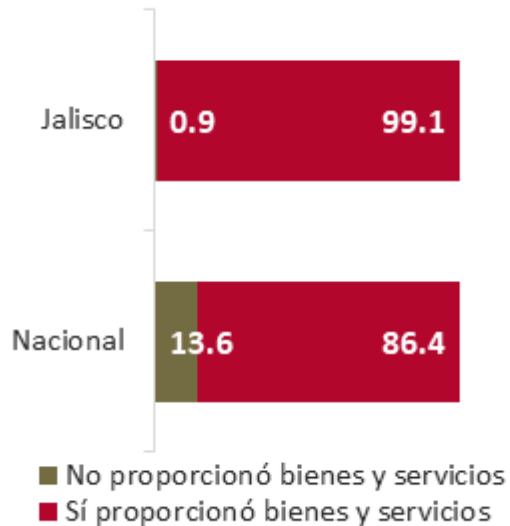
■ Nacional

Nota: Las estimaciones excluyen a la población privada de la libertad en centros penitenciarios federales.

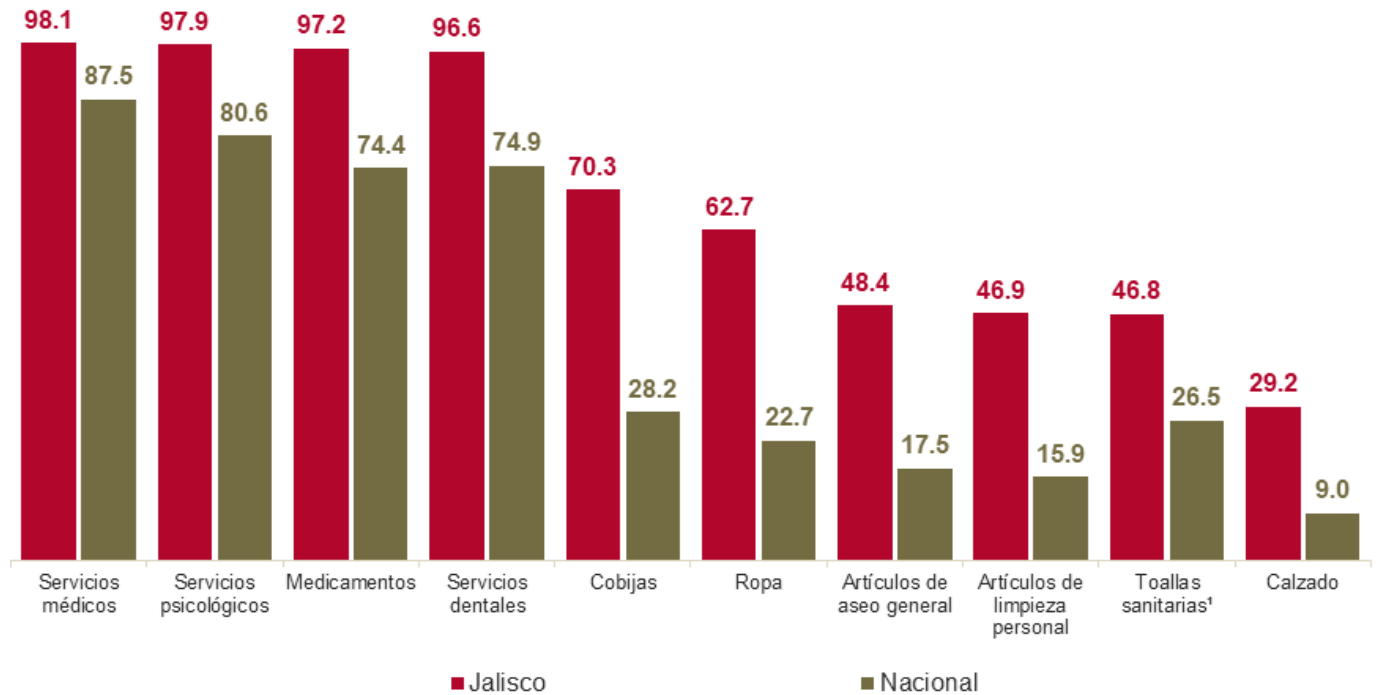
Bienes y servicios proporcionados en el Centro Penitenciario

En el estado de **Jalisco**, **99.1%** de las personas que se encontraron privadas de la libertad durante **2021** señaló que el centro penitenciario les proporcionó algún tipo de *bien o servicio básico*. De ellas, **98.1%** señaló que se les proporcionó *servicios médicos*.

Población privada de la libertad que identificó bienes y servicios proporcionados por los Centros Penitenciarios



Bienes y servicios proporcionados por los Centros Penitenciarios



Nota: Las estimaciones excluyen a la población privada de la libertad en centros penitenciarios federales.

¹ Aplica solo a mujeres.



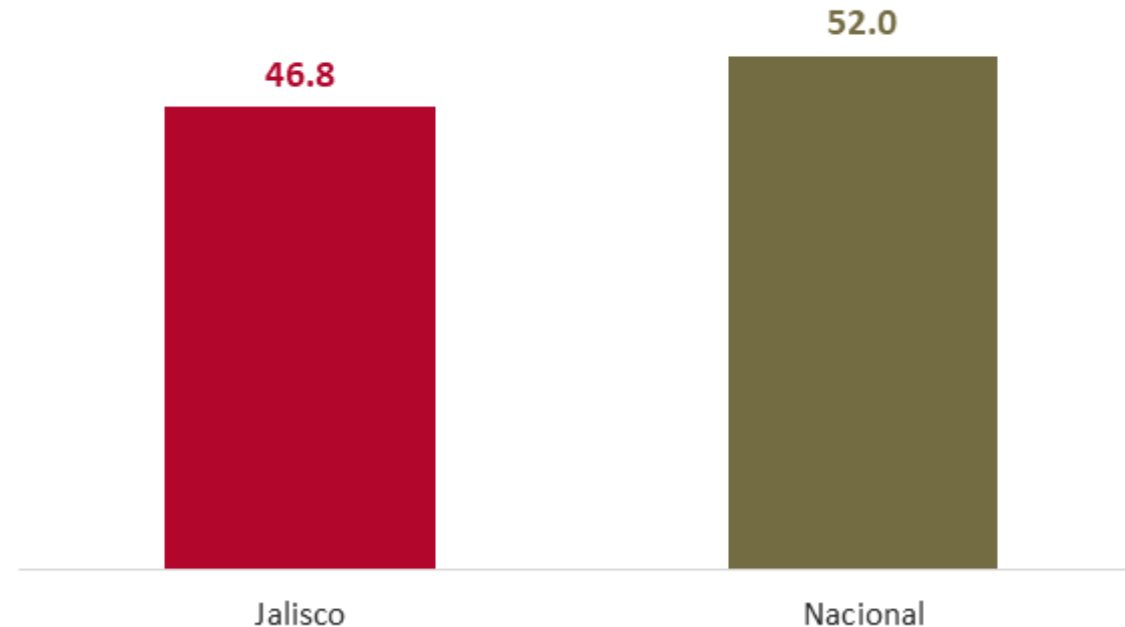
Vida intracarcelaria



Separación entre sentenciados y procesados

46.8% de las personas privadas de la libertad en el estado de **Jalisco** en **2021** identificó que el Centro penitenciario **separa** a los **internos sentenciados** de los **internos procesados**.

Población privada de la libertad que identificó separación entre internos sentenciados y procesados

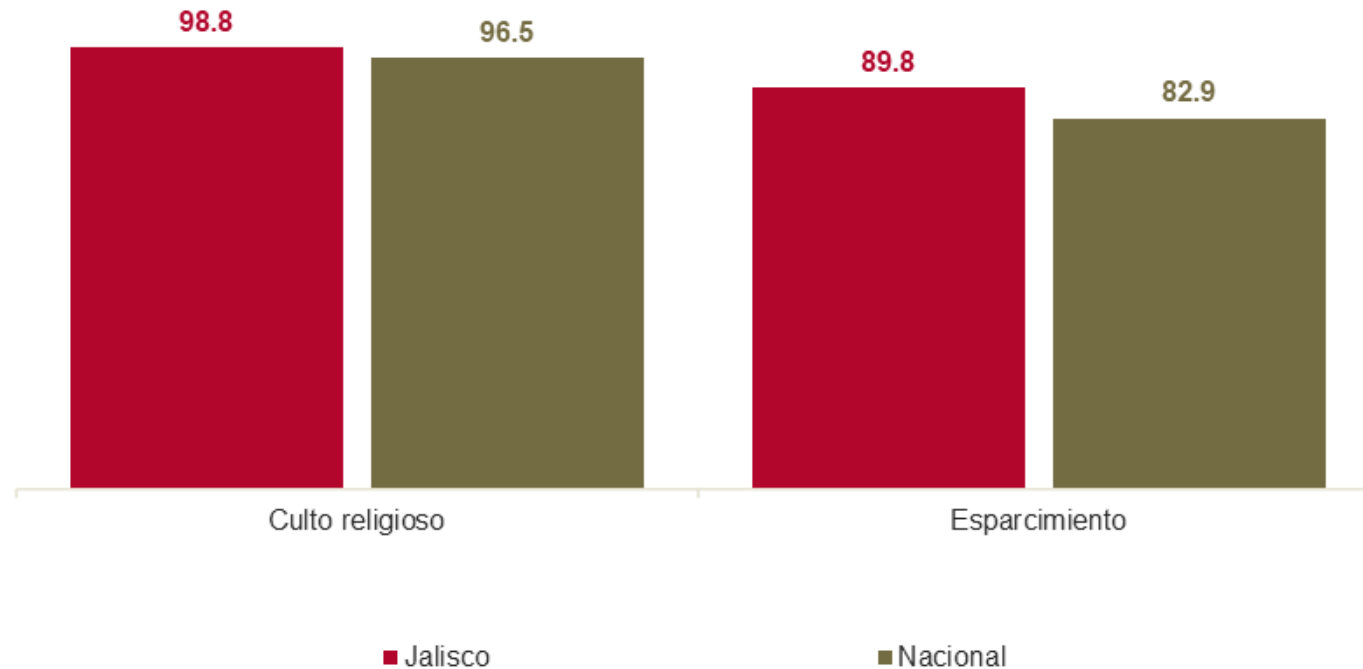


Nota: Las estimaciones excluyen a la población privada de la libertad en centros penitenciarios federales.

Actividades realizadas

98.8% de las personas privadas de la libertad en el estado de **Jalisco** en **2021** realizó de manera regular actividades de *culto religioso*.

Población privada de la libertad que realiza de manera regular actividades en del Centro Penitenciario

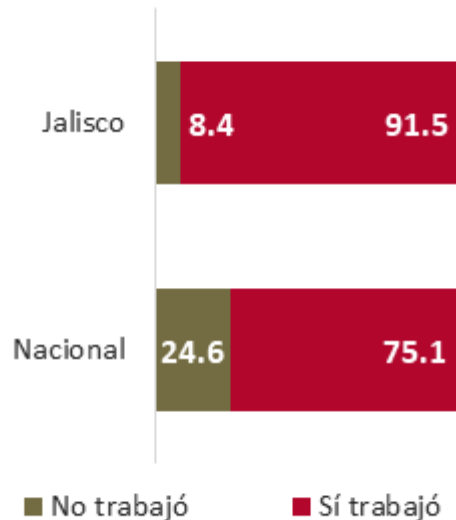


Nota: Las estimaciones excluyen a la población privada de la libertad en centros penitenciarios federales.

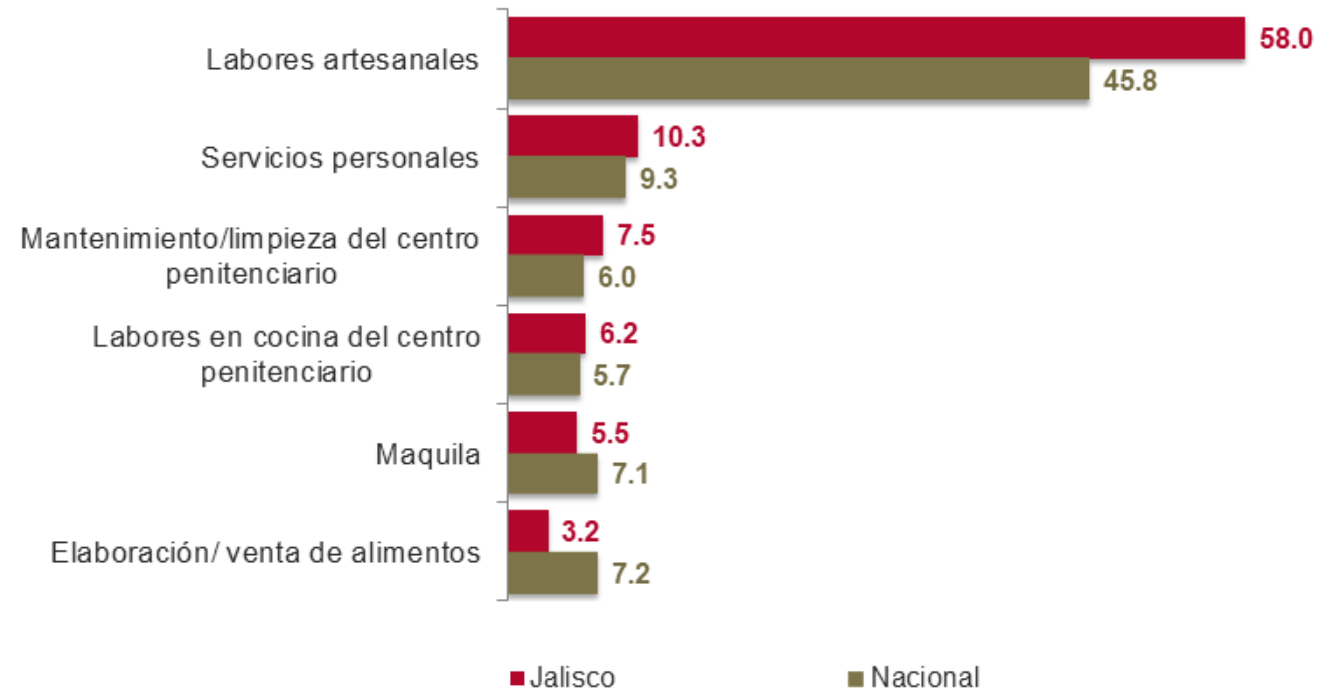
Actividades laborales

En el estado de **Jalisco**, **91.5%** de las personas que se encontraron privadas de la libertad durante **2021** realizaron alguna actividad laboral en el Centro Penitenciario. De ellas, **58%** llevó a cabo actividades de *labores artesanales* y **10.3%** realizó actividades de *servicios personales*.

Población privada de la libertad que realizó actividades laborales (porcentaje)



Principales actividades de trabajo realizadas por la población privada de la libertad

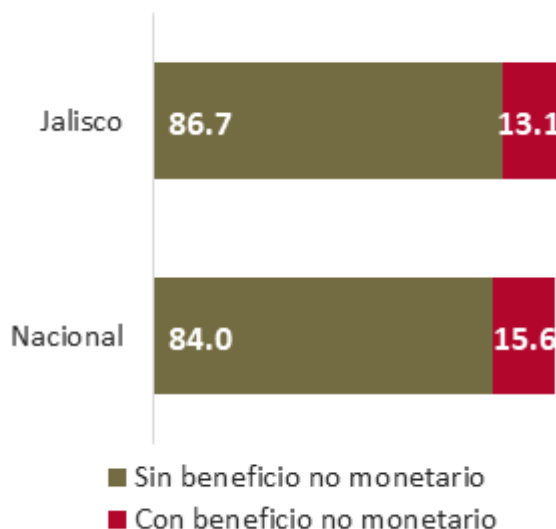


Nota: Las estimaciones excluyen a la población privada de la libertad en centros penitenciarios federales.

Actividades laborales – Beneficios no monetarios

En el estado de **Jalisco**, **13.1%** de la población que se encontró privada de la libertad durante **2021** y realizó alguna actividad laboral recibió algún *beneficio no monetario*. De ella, **43.8%** recibió *carta de buena conducta* y **26.5%** obtuvo *comida*.

Población privada de la libertad que recibió beneficios no monetarios por sus actividades laborales



Beneficios no monetarios obtenidos por la población privada de la libertad que realiza actividades laborales

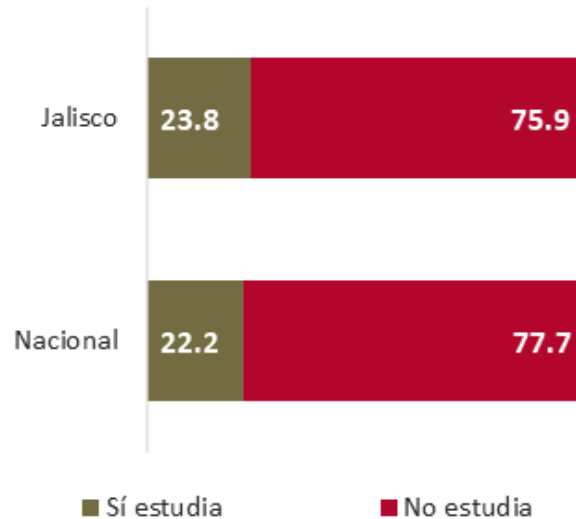


Nota: Las estimaciones excluyen a la población privada de la libertad en centros penitenciarios federales.

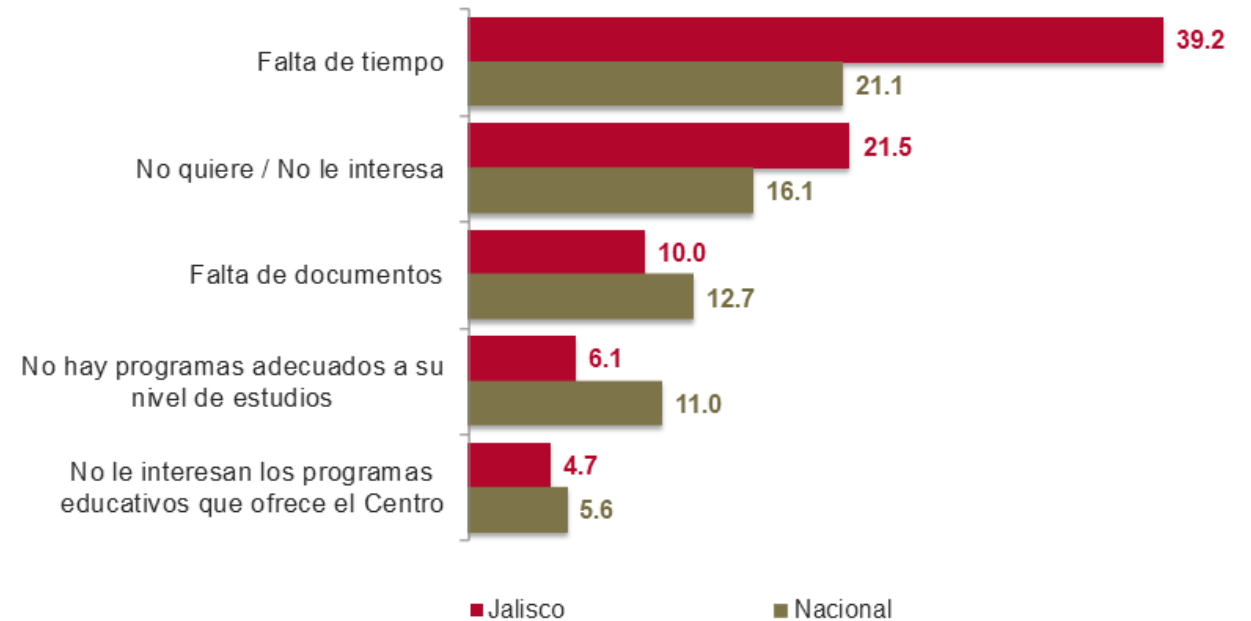
Actividades educativas

23.8% de la población que se encontró privada de la libertad en el estado de **Jalisco** estudiaba para obtener un nivel escolar. De aquella población que no estudiaba, **39.2%** señaló que no lo hacía por *falta de tiempo*.

Población privada de la libertad que se inscribió en algún programa educativo



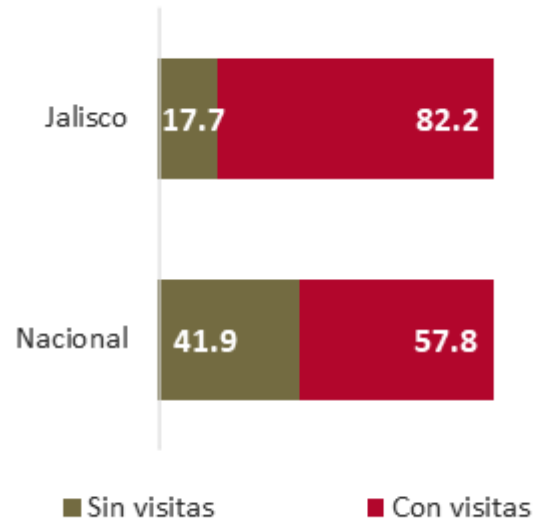
Razones por las cuales la población privada de la libertad no está inscrita en un programa educativo



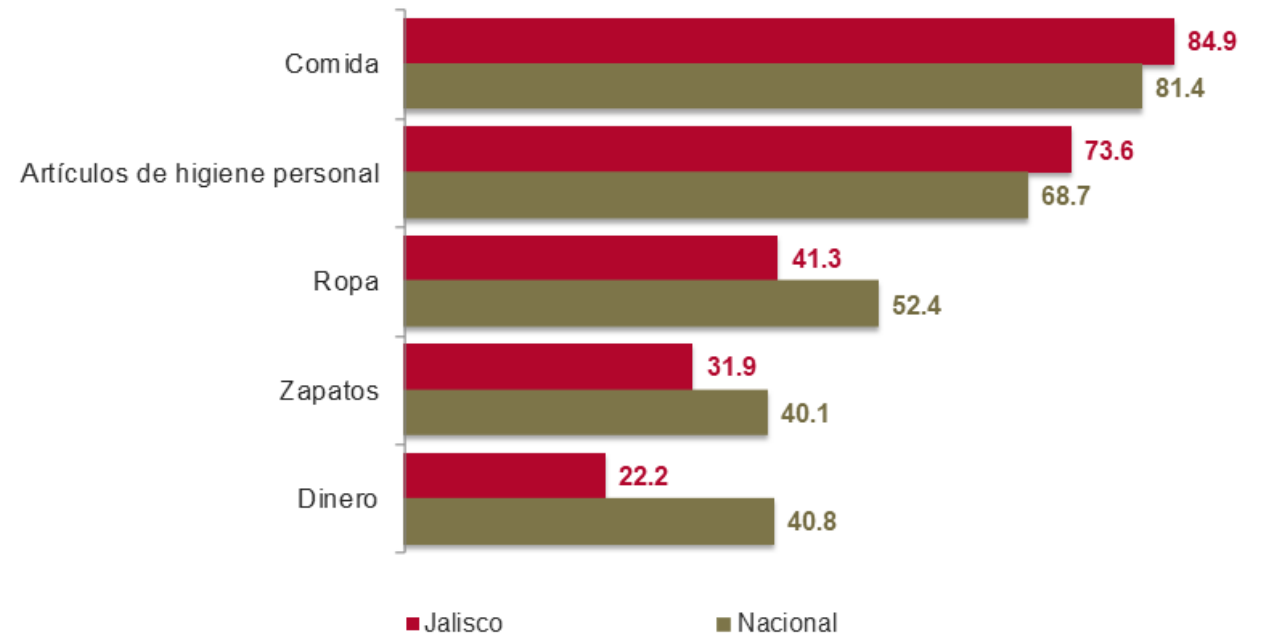
Nota: Las estimaciones excluyen a la población privada de la libertad en centros penitenciarios federales.

82.2% de la población que se encontró privada de la libertad en el estado de **Jalisco** señaló haber recibido visitas de familiares o amigos en el periodo de *julio 2020 a julio 2021*. En **84.9%** de los casos, la visita *le trae comida*, y en **73.6%** de las ocasiones, *le trae artículos de higiene personal*.

Población privada de la libertad que recibió visitas de familiares o amigos



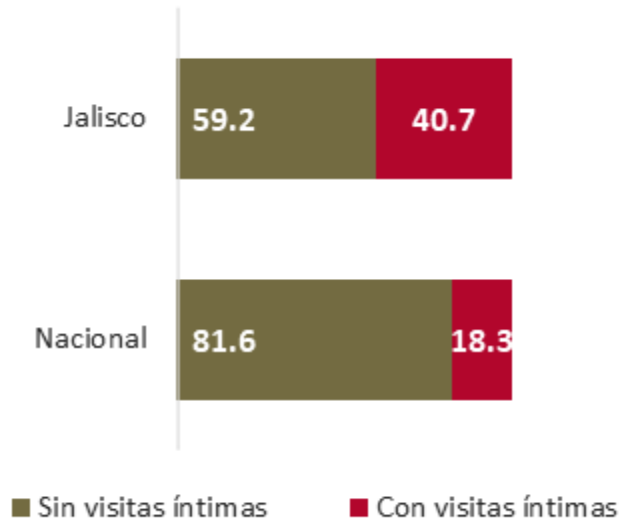
Bienes suministrados o actividades de apoyo realizadas por los visitantes



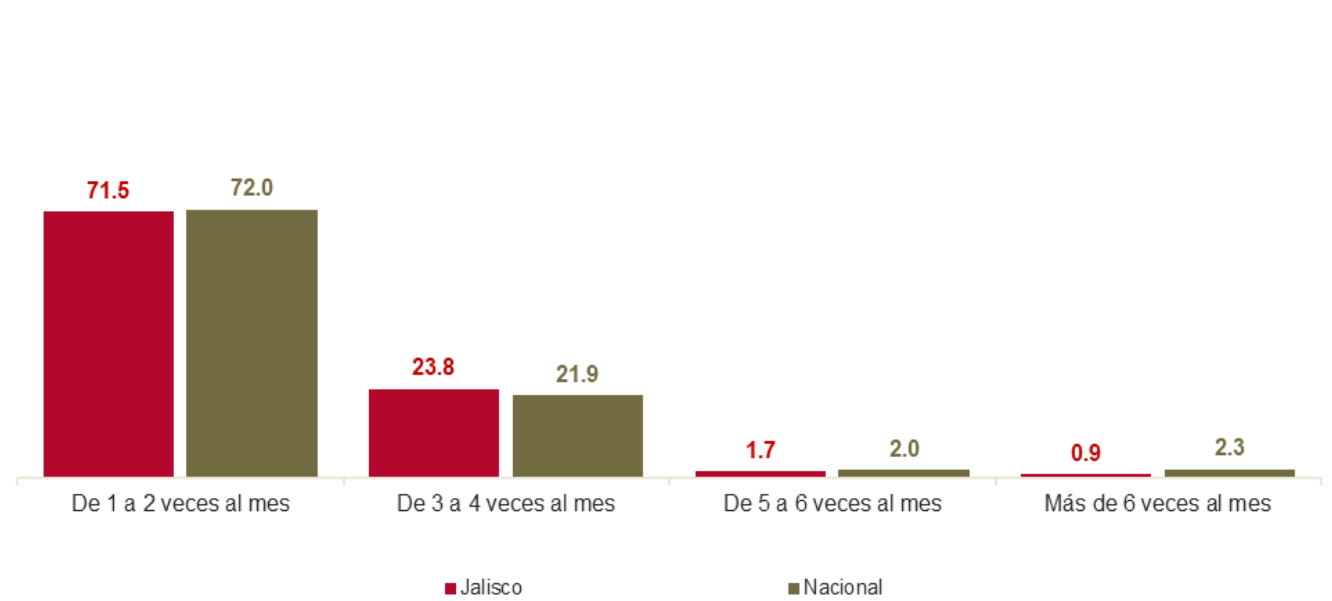
Visita íntima

40.7% de la población que se encontró privada de la libertad en el estado de **Jalisco** recibió visitas íntimas durante *julio 2020 a julio 2021*. En **71.5%** las visitas se realizaron *de una a dos veces al mes*.

Población privada de la libertad que recibió visitas íntimas



Frecuencia con la que se recibió visitas íntimas

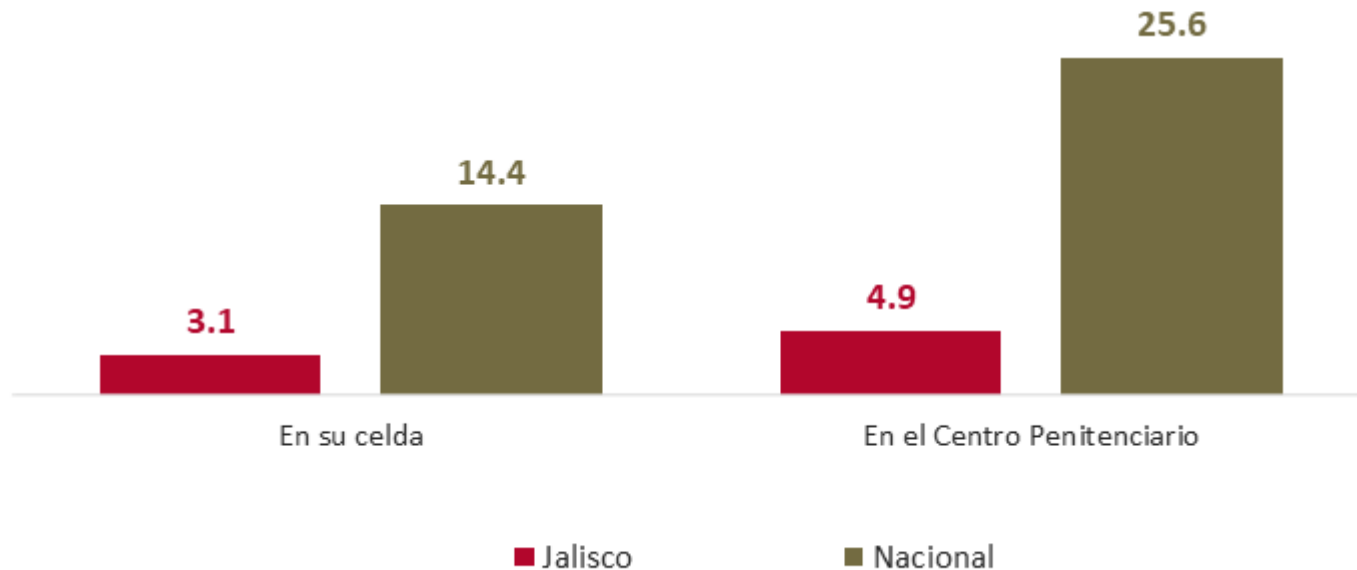


Nota 1: Sin visita íntima, incluye casos donde el informante declaró "No, por Covid-19".
Nota 2: Las estimaciones excluyen a la población privada de la libertad en centros penitenciarios federales.

Percepción de Inseguridad

Con la **ENPOL 2021**, se estimó que **3.1%** de la población privada de la libertad en el estado de **Jalisco** durante **2021** se sintió insegura *al interior de su celda*, mientras que **4.9%** se sintió insegura en el *Centro Penitenciario*.

Población privada de la libertad que se sintió insegura

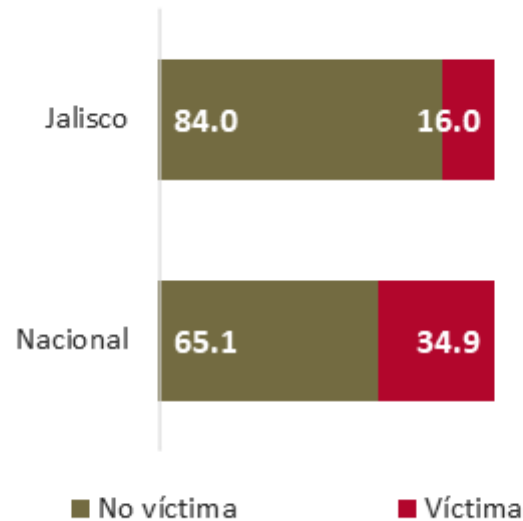


Nota: Las estimaciones excluyen a la población privada de la libertad en centros penitenciarios federales.

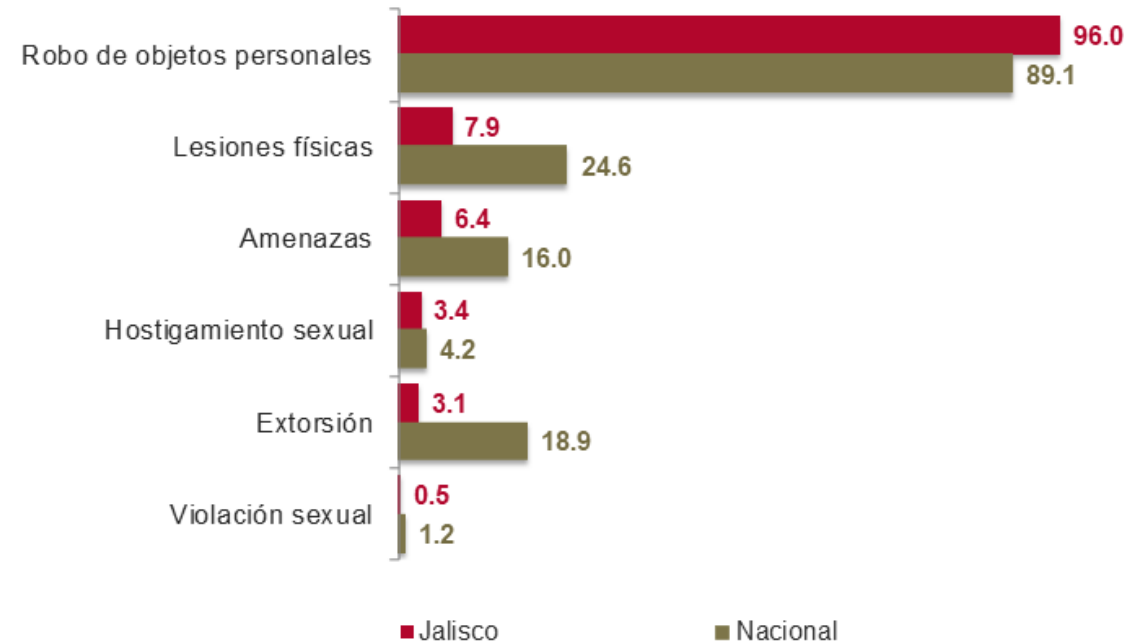
Victimización

En el estado de **Jalisco**, **16%** de la población privada de la libertad señaló haber sido víctima de algún delito ocurrido en el centro penitenciario, entre *julio de 2020* y *julio de 2021*. De ella, **96%** fue víctima de *robo de objetos personales*.

Población privada de la libertad que fue victimizada al interior del Centro Penitenciario



Principales conductas delictivas de las cuales fue víctima la población privada de la libertad



Nota: Las estimaciones excluyen a la población privada de la libertad en centros penitenciarios federales.

Corrupción

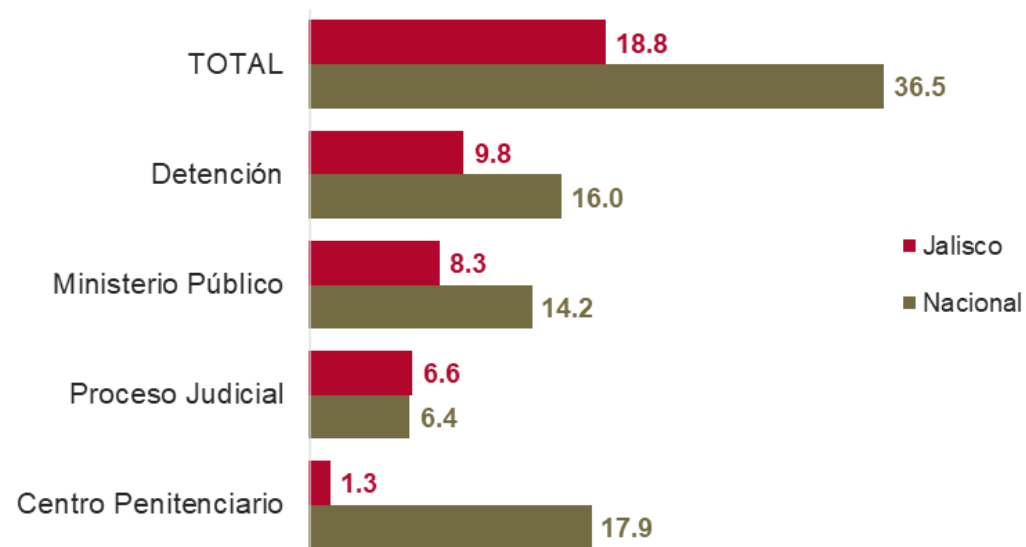


Población privada de la libertad víctima de corrupción

En el estado de **Jalisco**, **18.8%** de la población privada de la libertad fue víctima de al menos un *acto de corrupción* en las etapas del proceso penal.

9.8% fue víctima de actos corrupción en el momento de la *detención*.

Población privada de la libertad víctima de actos de corrupción
(porcentaje)

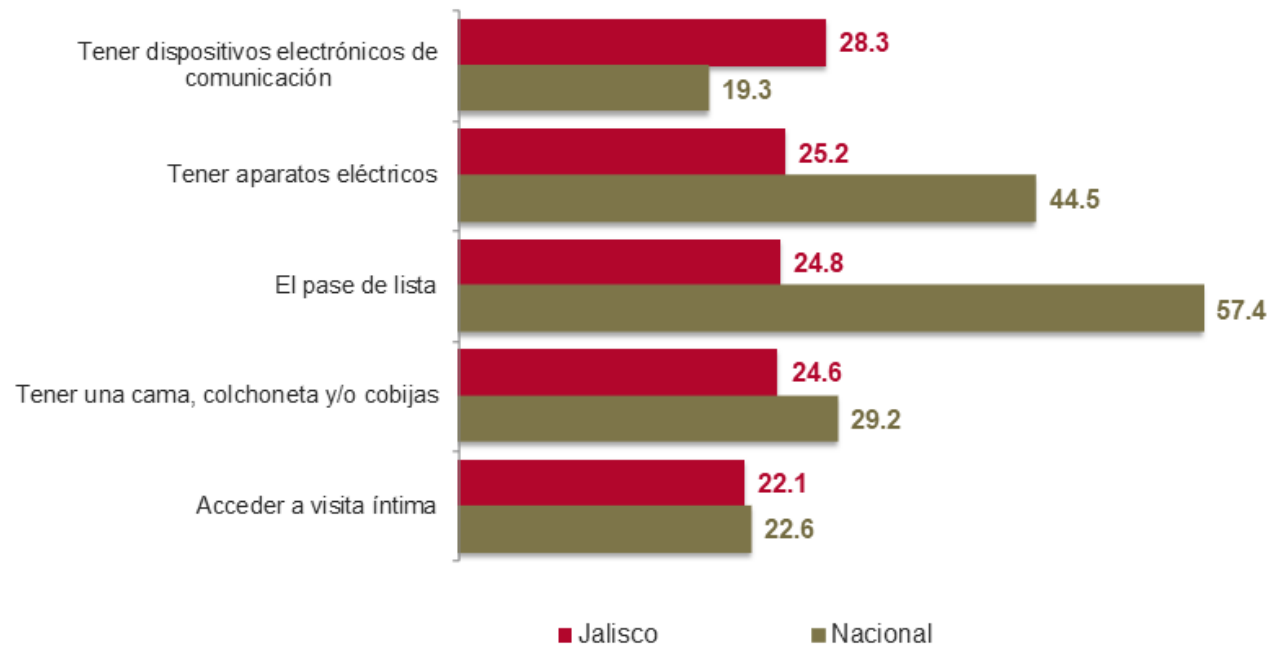


Nota: Las estimaciones excluyen a la población privada de la libertad en centros penitenciarios federales.

Corrupción en el Centro Penitenciario

En el estado de **Jalisco** se estima que **28.3%** de la población privada de la libertad pagó dentro del centro penitenciario en los últimos doce meses por *tener dispositivos electrónicos de comunicación*.

Servicios, bienes, beneficios o permisos por los que pagó la población privada de la libertad en el centro penitenciario

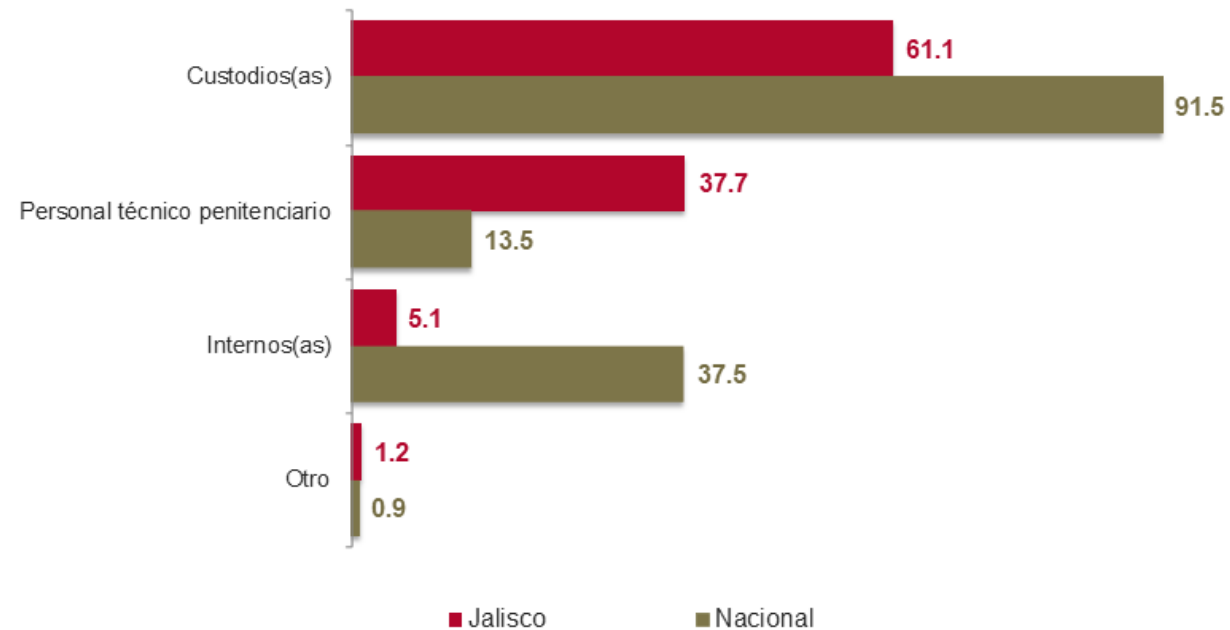


Nota: Las estimaciones excluyen a la población privada de la libertad en centros penitenciarios federales.

Corrupción en el Centro Penitenciario

En el estado de **Jalisco** se estima que **61.1%** del total de pagos ilegales para obtener un servicio, bien, beneficio o permiso al interior del Centro Penitenciario durante *los últimos 12 meses*, fueron entregados a los(as) *custodios(as)*.

Actor a quien la población privada de la libertad pagó por los actos de corrupción sufridos en el Centro Penitenciario, en los últimos doce meses

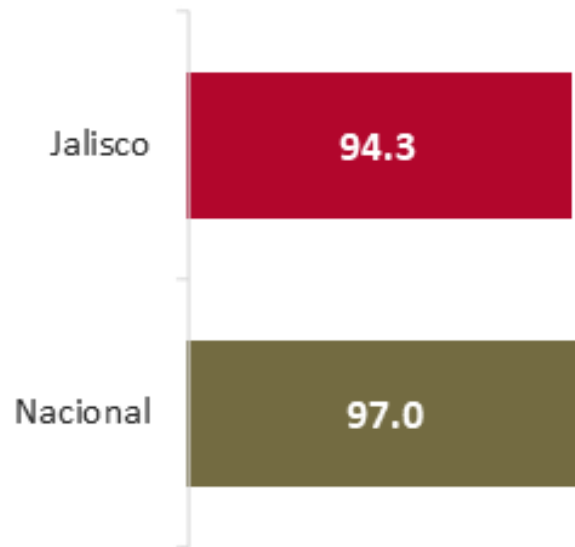


Nota: Las estimaciones excluyen a la población privada de la libertad en centros penitenciarios federales.

Corrupción en el Centro Penitenciario – Denuncia

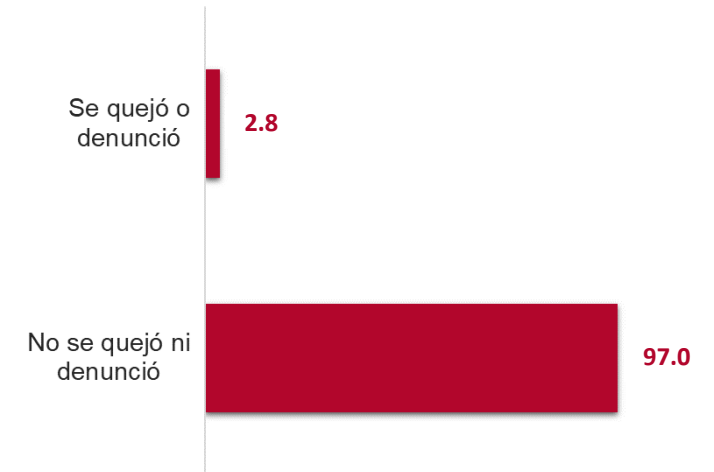
94.3% de la población privada de la libertad en el estado de **Jalisco** que pagó por un servicio, bien, beneficio o permiso en el centro penitenciario durante *julio 2020 a julio 2021*, **no presentó una queja o denuncia** ante alguna autoridad.

Población privada de la libertad víctima de actos de corrupción que no presentó una queja o denuncia



A nivel nacional, **97%** de la población privada de la libertad que pagó por un servicio, bien, beneficio o permiso en el centro penitenciario durante *julio 2020 a julio 2021*, **no presentó una queja o denuncia** ante alguna autoridad.

ESTADOS UNIDOS MEXICANOS
Población privada de la libertad víctima de actos de corrupción

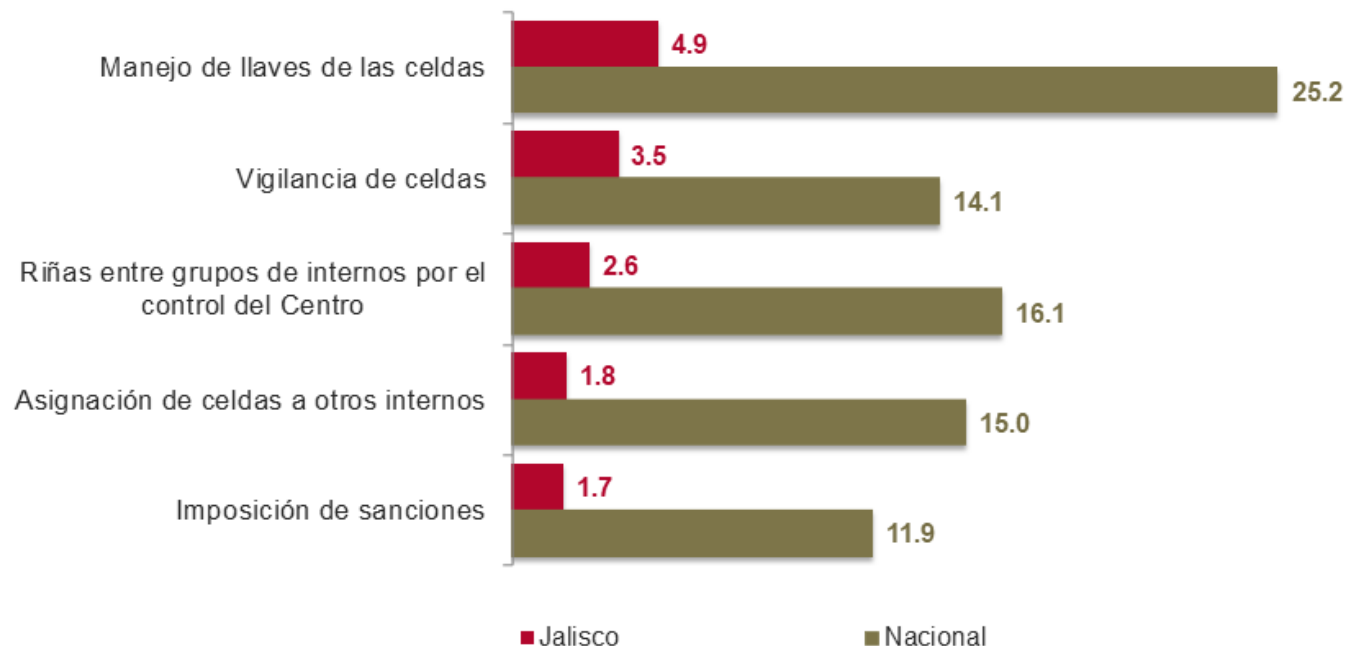


Nota: Las estimaciones excluyen a la población privada de la libertad en centros penitenciarios federales.

Indicadores de autogobierno y cogobierno

7.7% de la población privada de la libertad en el estado de **Jalisco** que señaló que en los últimos doce meses, es decir, de *julio 2020 a julio 2021*, ha visto situaciones de internos que realizan *actividades de autogobierno y/o cogobierno*, **4.9%** ha sido *manejo de llaves de las celdas*.

Situaciones de internos que realizan actividades de autogobierno y/o cogobierno
(porcentaje)



The background features a dark blue gradient with faint, light blue line and candlestick charts. A large, semi-transparent blue arrow points from the left towards the text. In the bottom left corner, there is a white logo consisting of a grid of dots and the text 'INEGI'.

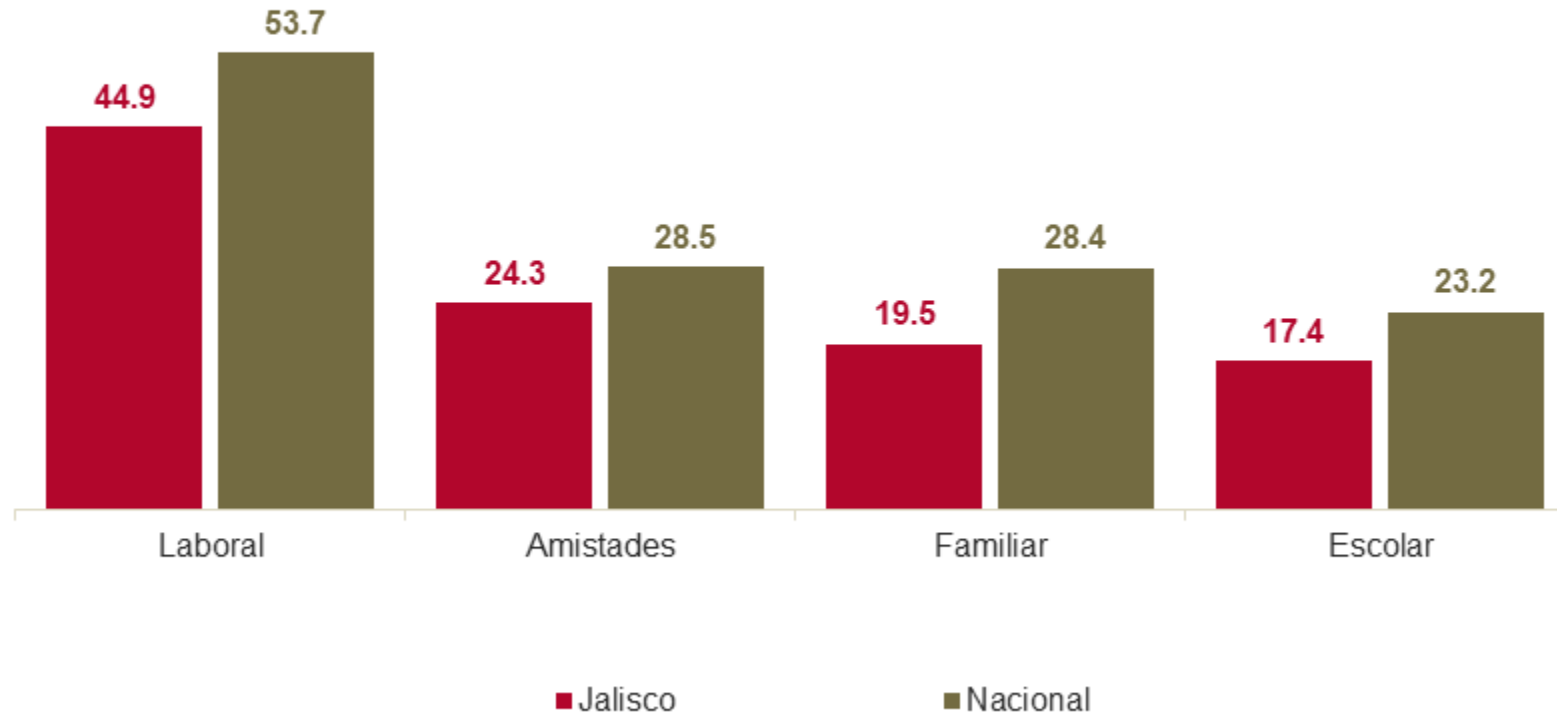
Expectativas de salida



Expectativas de reinserción

En el estado de **Jalisco**, **44.9%** de la población privada de la libertad durante **2021** considera que el haber estado en un centro penitenciario afectará sus posibilidades de *reintegrarse al ámbito laboral* una vez cumplida su condena. Mientras que **24.3%** manifestó que podría lograr *reencontrar a sus amigos* al abandonar el Centro Penitenciario.

Población privada de la libertad que considera que el haber estado en un Centro Penitenciario afectará sus posibilidades de reinserción, por ámbito social



Nota: Las estimaciones excluyen a la población privada de la libertad en centros penitenciarios federales.

**Conociendo
México**

800 111 46 34
www.inegi.org.mx
atencion.usuarios@inegi.org.mx

    **INEGI Informa**

GRACIAS

