



Encuesta Nacional de Victimización y Percepción sobre Seguridad Pública (ENVIPE) 2019

Principales Resultados

Zacatecas

- El INEGI presenta la edición **2019** de la **Encuesta Nacional de Victimización y Percepción sobre Seguridad Pública (ENVIPE)**; novena encuesta en esta serie.
- La ENVIPE se centra en la generación de información relevante para el diseño e implementación de políticas públicas en materia de seguridad y victimización.
- Dado su diseño conceptual y estadístico, la ENVIPE se ha consolidado como una de las mejores prácticas internacionales para medir victimización y delitos.
- El INEGI, en colaboración con la Oficina de Naciones Unidas contra la Droga y el Delito (UNODC), continúa compartiendo las experiencias de México en el diseño de encuestas de victimización, tanto en hogares como en unidades económicas, para el desarrollo de encuestas nacionales y regionales.

Objetivos de la ENVIPE 2019

- Medir la **victimización del hogar** y la **victimización personal** durante 2018.
- Estimar el **número de víctimas** durante 2018.
- Estimar el **número de delitos** ocurridos durante 2018.
- Estimar la **cifra negra** de los delitos y sus causas.
- Medir la **percepción** actual de los habitantes del país sobre la **seguridad** en el lugar en donde viven y donde realizan sus actividades cotidianas.
- Medir el **grado de confianza** en las instituciones de seguridad pública y la **percepción** sobre su **desempeño**.
- Identificar y medir **cambios en actividades y hábitos** de las personas por temor al delito durante 2018.
- Estimar los **costos de la delincuencia** en personas y en hogares durante 2018.
- Estimar las **repercusiones del delito** sobre las víctimas.
- Identificar y medir **actitudes** y **experiencias** de las víctimas con las **instituciones de seguridad pública** y de **procuración de justicia**.

Diseño estadístico

Periodo de referencia de la información

**Enero – diciembre de 2018 para victimización.
Marzo – abril de 2019 para percepción sobre la seguridad pública y desempeño de las autoridades.**

Selección de la muestra

Probabilístico: trietápico, estratificado y por conglomerados.

Unidades de observación

Las viviendas seleccionadas, los hogares, los residentes del hogar y la persona seleccionada en el hogar.

Población objeto de estudio

Población de 18 años y más

Tamaño de muestra nacional

102 043 viviendas

Periodo de levantamiento

01 de marzo al 30 de abril de 2019

Cobertura geográfica

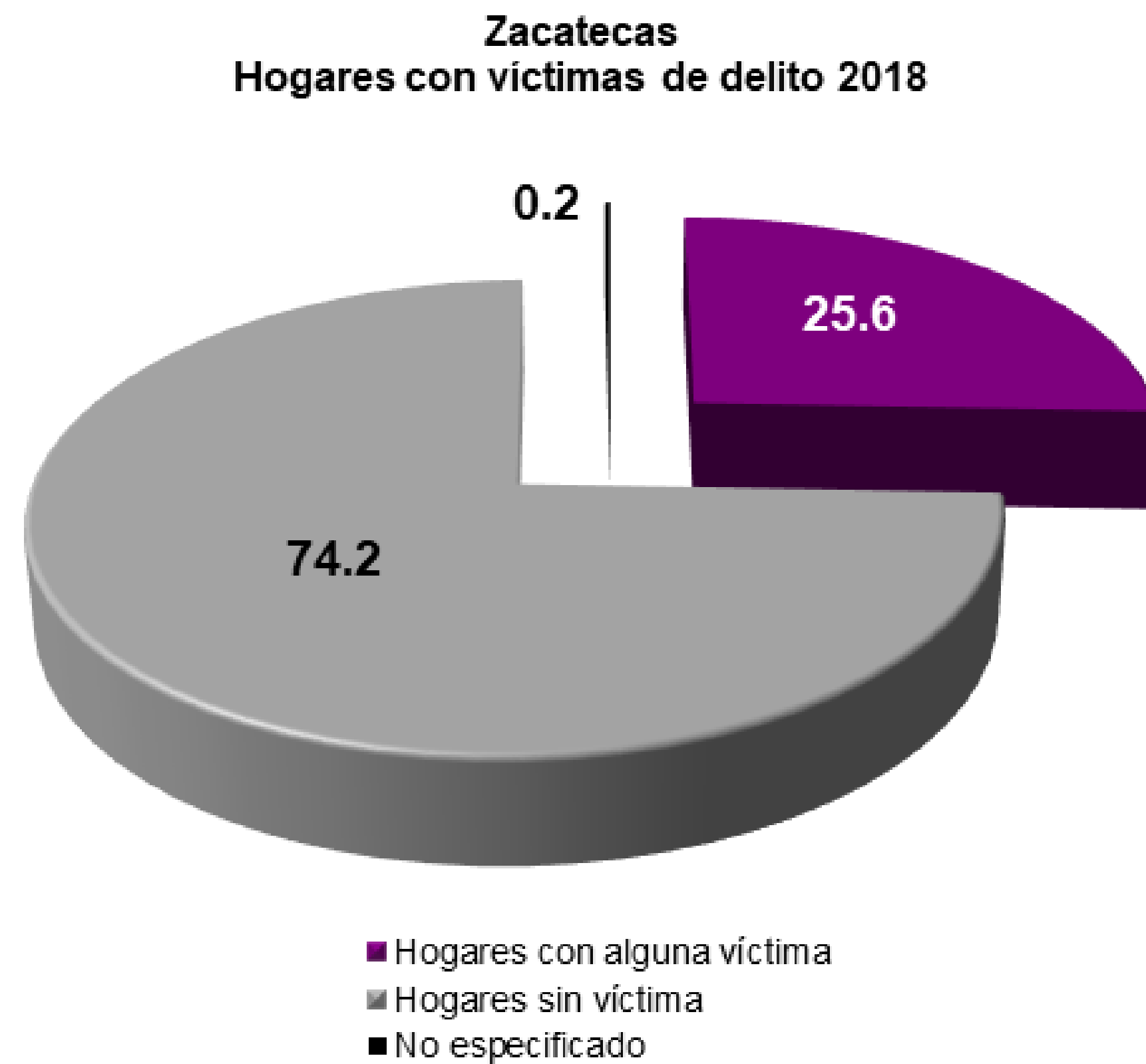
A nivel Nacional, Nacional urbano, Nacional rural, Entidad Federativa y Áreas Metropolitanas de interés



Victimización **Prevalencia e** **Incidencia Delictiva**

Prevalencia delictiva en hogares

A partir de la ENVIPE se estima que **25.6%** de los *hogares*¹ en el estado de **Zacatecas** tuvo, al menos, una *víctima de delito*² durante **2018**.



A **nivel nacional**, se estima que **33.9%** de los *hogares* tuvo, al menos, una *víctima de delito*² durante **2018**.



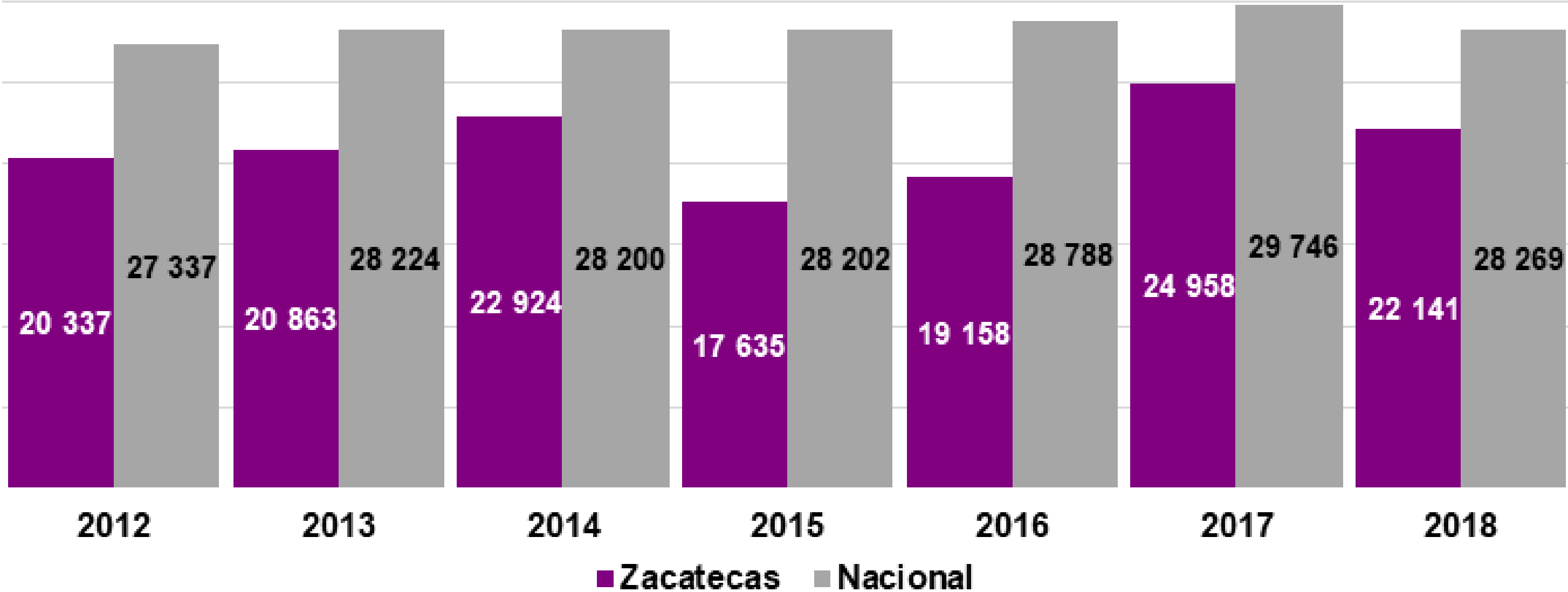
¹ Es decir, 114 447 hogares víctimas de un total de 447 324 hogares estimados.

² La ENVIPE mide delitos que afectan de manera directa a las víctimas o a los hogares, tales como: Robo total de vehículo, Robo parcial de vehículo, Robo en casa habitación, Robo o asalto en calle o transporte público, Robo en forma distinta a las anteriores (como carterismo, allanamientos, abigeato y otros tipos de robo), Fraude, Extorsión, Amenazas verbales, Lesiones y Otros delitos distintos a los anteriores (como secuestros, delitos sexuales y otros delitos).

Tasa de víctimas

Víctimas¹ por cada cien mil habitantes para la población de 18 años y más en el estado de Zacatecas.

Tasa de víctimas de delito por cada 100 000 habitantes 2012-2018

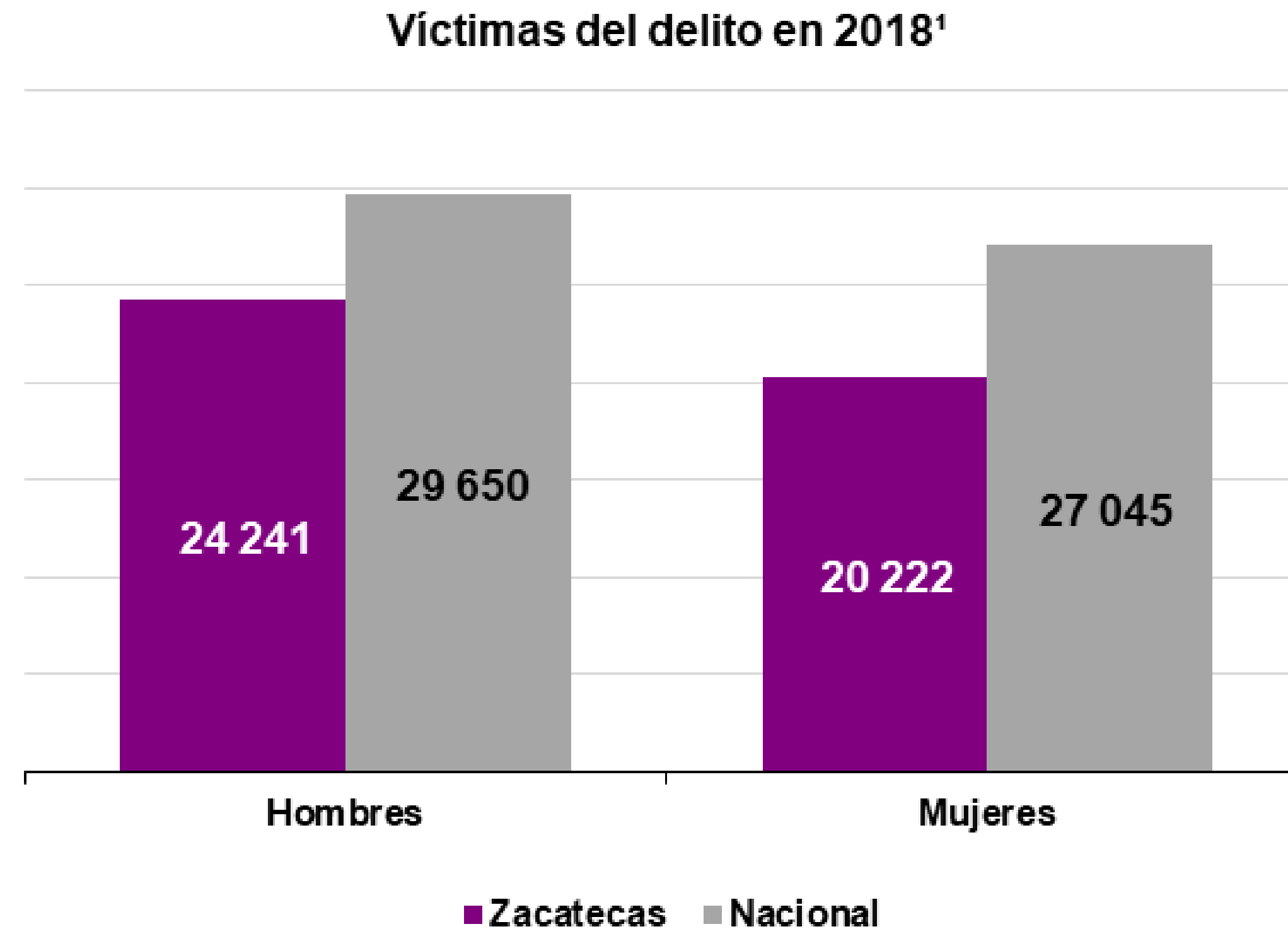


¹ La ENVIPE mide delitos que afectan de manera directa a las víctimas o a los hogares, tales como: Robo total de vehículo, Robo parcial de vehículo, Robo en casa habitación, Robo o asalto en calle o transporte público, Robo en forma distinta a las anteriores (como Carterismo, Allanamientos, Abigeato y Otros tipos de robo), Fraude, Extorsión, Amenazas verbales, Lesiones y Otros delitos distintos a los anteriores (como Secuestros, Delitos Sexuales y Otros delitos).

Nota: Indicador VII.1.2 "Tasa de Victimización" del Plan Nacional de Desarrollo 2013-2018.

Prevalencia delictiva en las personas por sexo

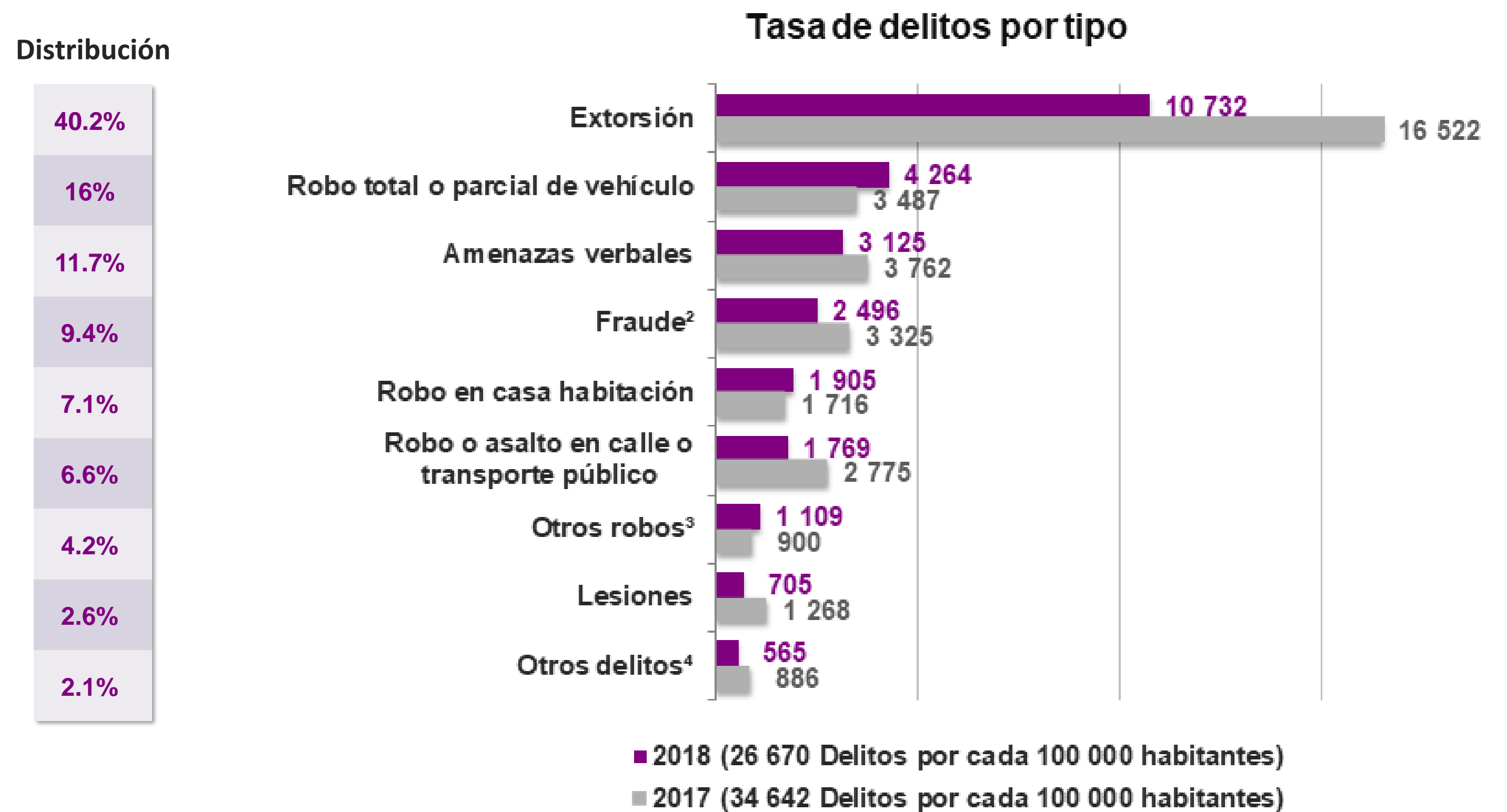
La ENVIPE estima que la *tasa de víctimas* por cada cien mil habitantes en el estado de **Zacatecas**, fue de **24 241 hombres** y **20 222 mujeres**.



¹ La tasa de víctimas se calcula dividiendo el total de víctimas hombres (mujeres) en la entidad federativa entre la población de hombres (mujeres) de 18 años y más residente en ésta, multiplicada por 100 000 habitantes.

Incidencia Delictiva — Tipos de delito

Tasa de delitos más frecuentes¹ por cada cien mil habitantes para la población de 18 años y más en el estado de Zacatecas.



¹ La ENVIPE 2019 mide los delitos más representativos del fuero común. Delitos como delincuencia organizada, narcotráfico, portación de armas exclusivas del Ejército, tráfico de indocumentados, entre otros, no son susceptibles de captarse en una encuesta de victimización como es la ENVIPE.

² Incluye fraude bancario y fraude al consumidor.

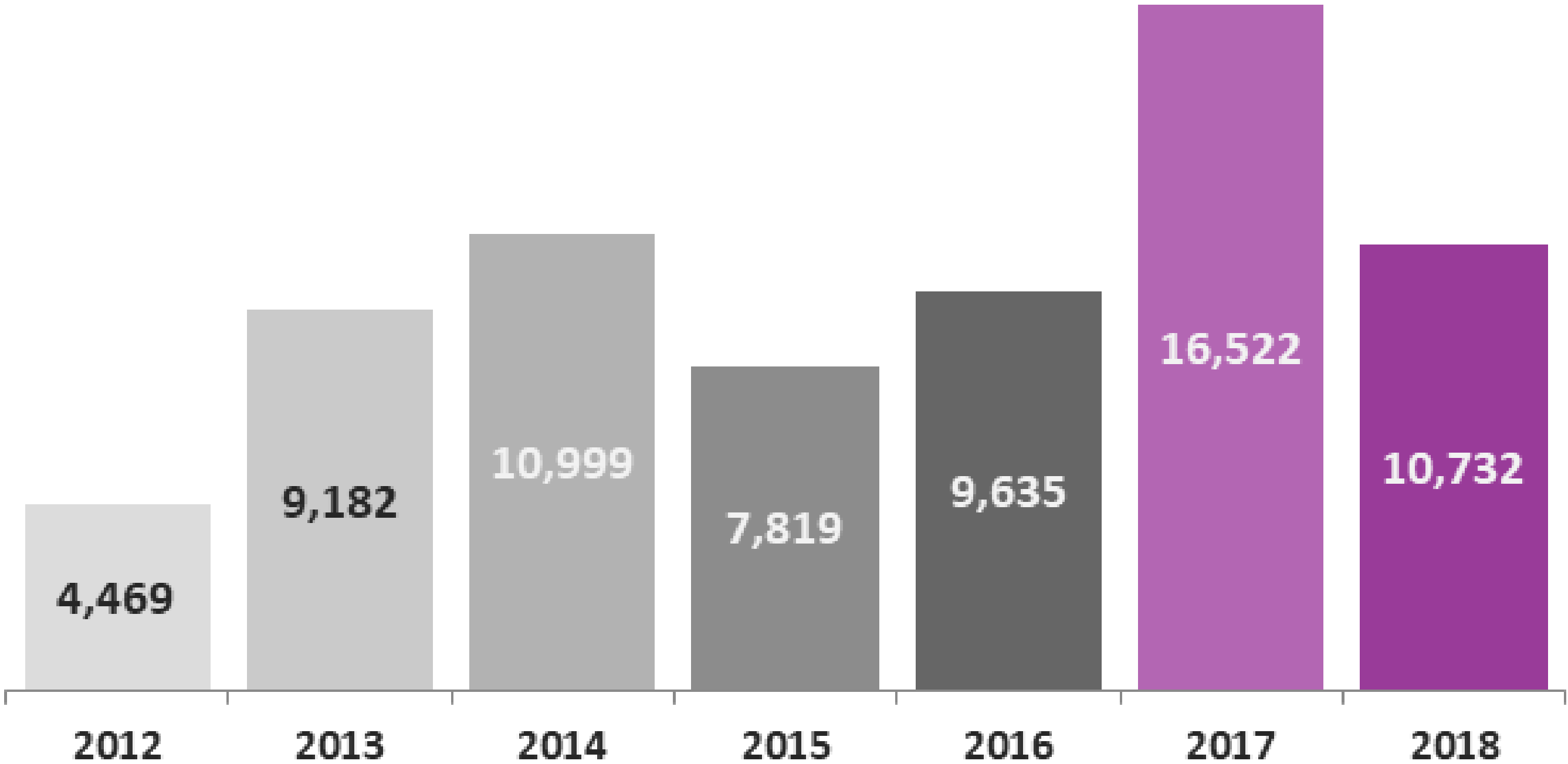
³ Se refiere a robos distintos de robo o asalto en la calle o en el transporte, robo total o parcial de vehículo, y robo en su casa habitación.

⁴ Incluye delitos como secuestro o secuestro exprés, delitos sexuales y otros delitos.

Incidencia delictiva — Extorsión

La ENVIPE permite estimar que para **2018**, la **extorsión** en el estado de **Zacatecas** representó una tasa de **10 732 por cada 100 000 habitantes**.

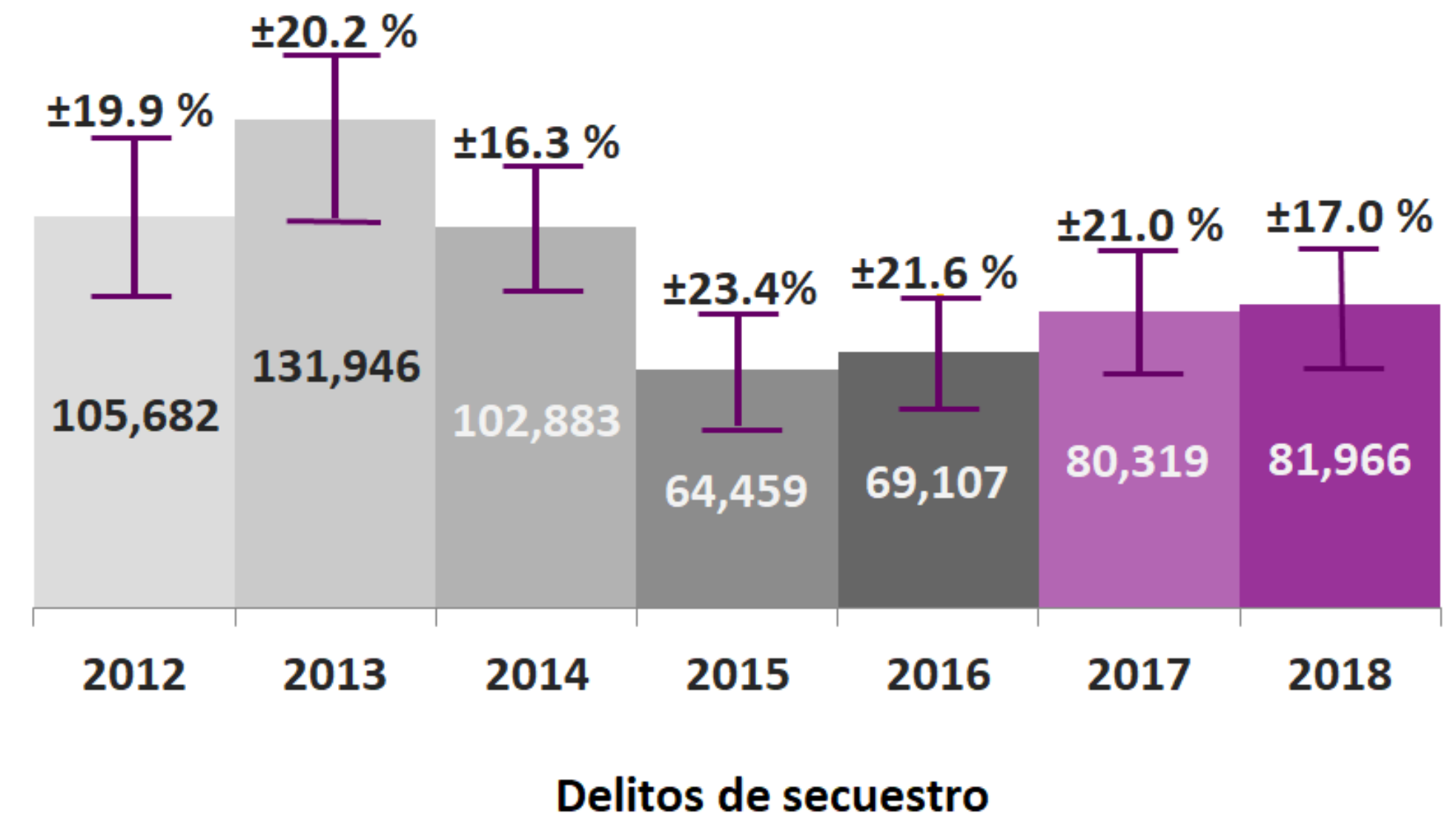
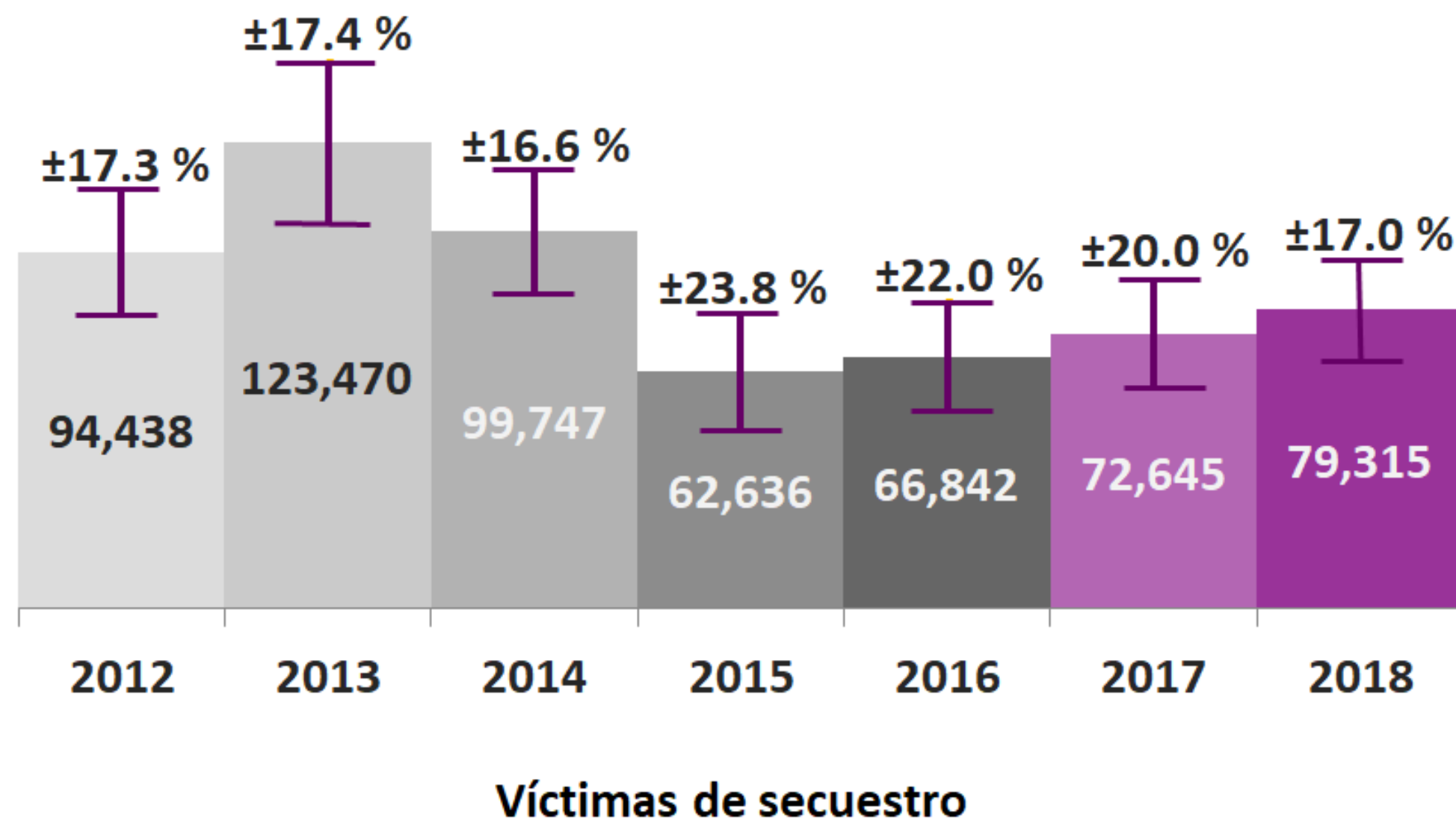
Tasa de delitos de extorsión por cada 100 000 habitantes



Incidencia delictiva — Secuestro de algún integrante del hogar

A nivel nacional, se estiman **81 966 secuestros de algún integrante del hogar** sufridos por **79 315 víctimas** durante **2018**.

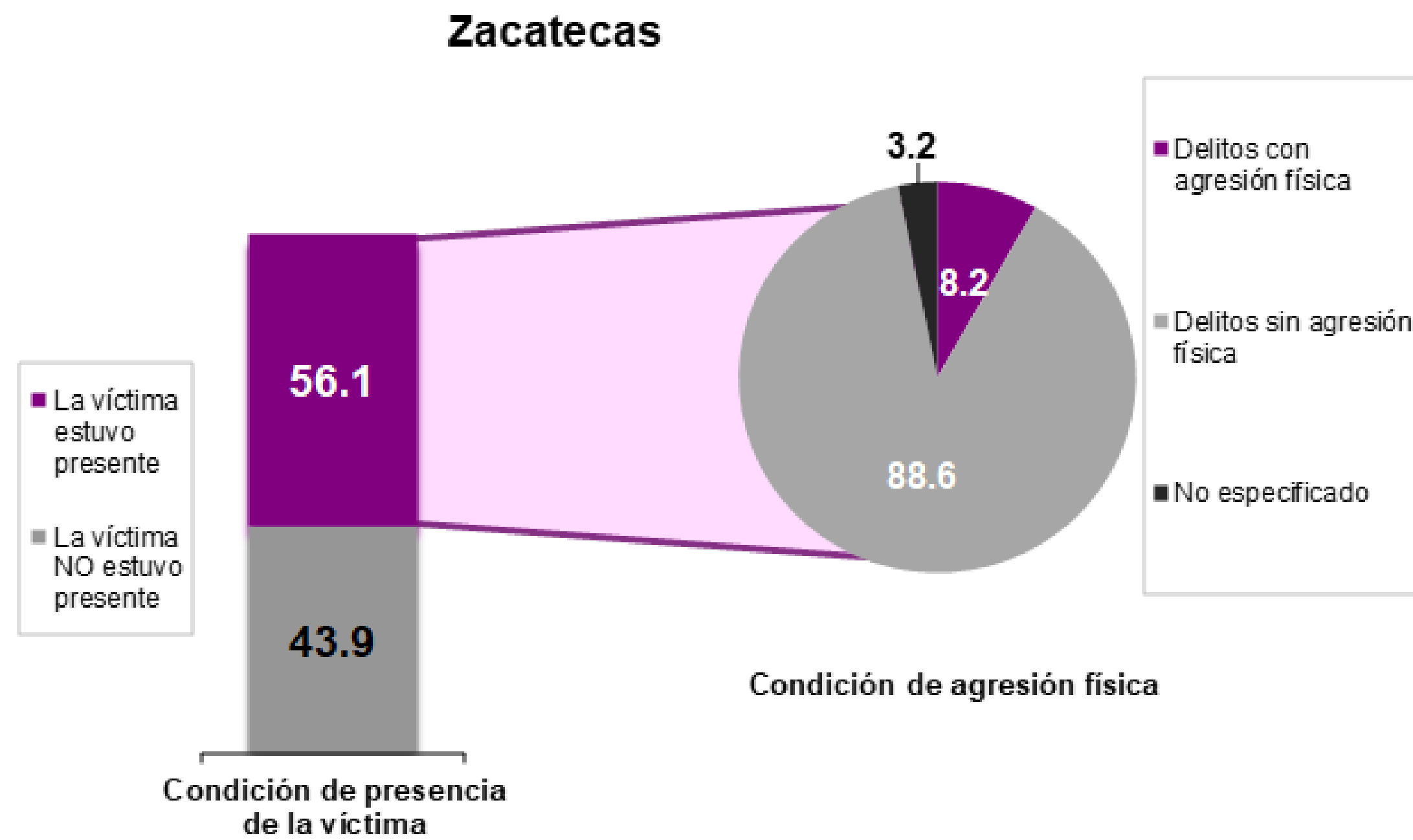
ESTADOS UNIDOS MEXICANOS
Secuestro de algún integrante del hogar 2012 - 2018



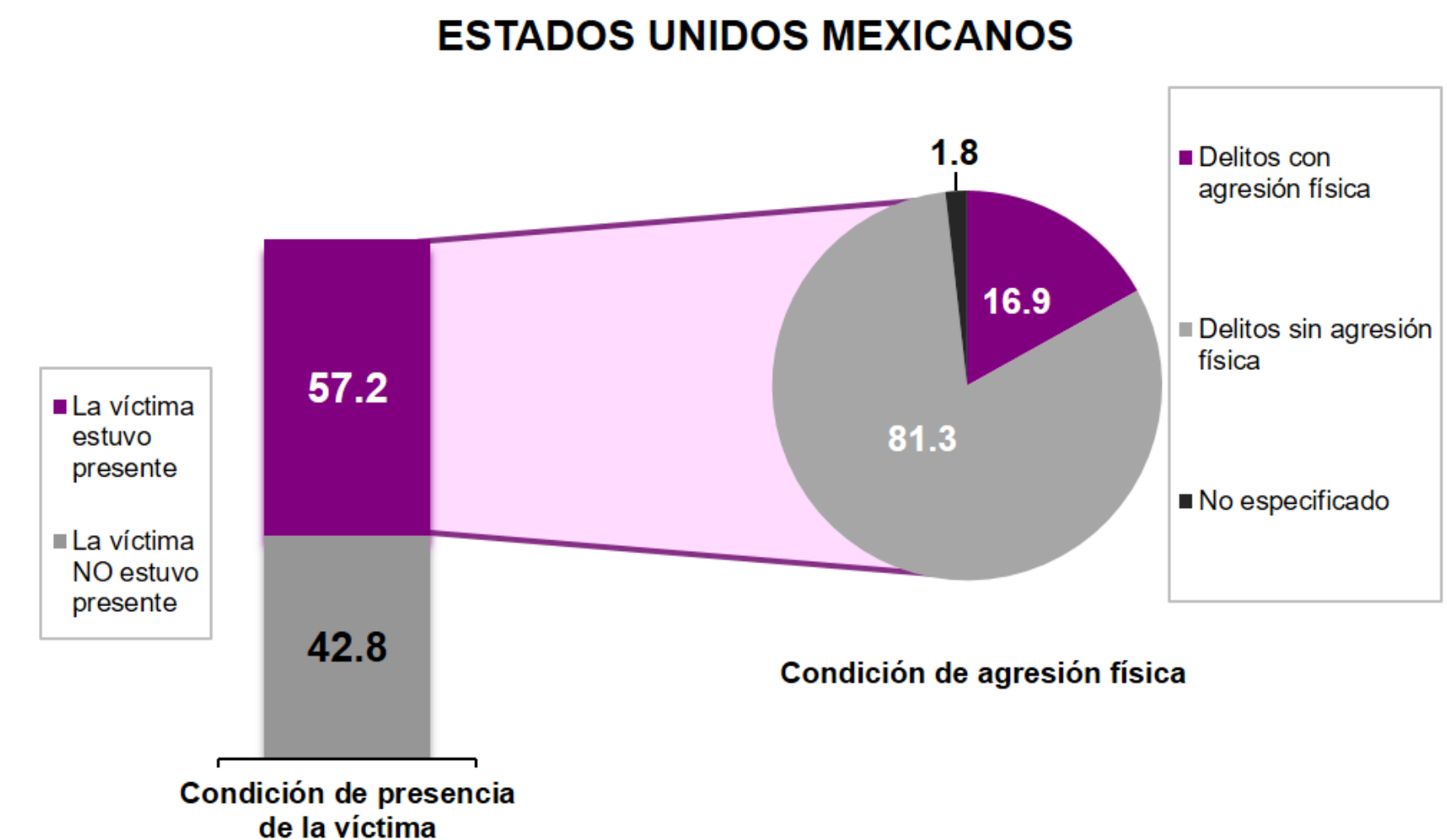
Nota: La estimación de víctimas de secuestro para el año 2012 tiene un intervalo de confianza de (78 095; 110 781); para 2013 de (102 017; 144 923); para 2014 de (83 183; 116 311); para 2015 de (47 742; 77 530); para 2016 de (52 162; 81 522); para 2017 (58 250; 87 040)) y para 2018 (65 632; 92 998). Por su parte, la estimación de delitos de secuestro para el año 2012, tiene un intervalo de confianza de (84 605; 126 759); para 2013 de (105 252; 158 640); para 2014 de (86 107; 119 659); para 2015 de (49 341; 79 577); para 2016 de (54 146; 84 068); para 2017 (63 826; 96 812) y para 2018 (67 979; 95 953).

Incidencia Delictiva — Características

De los **285 913** delitos estimados en el estado de **Zacatecas**, la *víctima estuvo presente*¹, **56.1%** de los casos, lo que representa en términos absolutos **160 371**.



A nivel nacional, se estima que **57.2%** de los casos, la *víctima estuvo presente*¹.



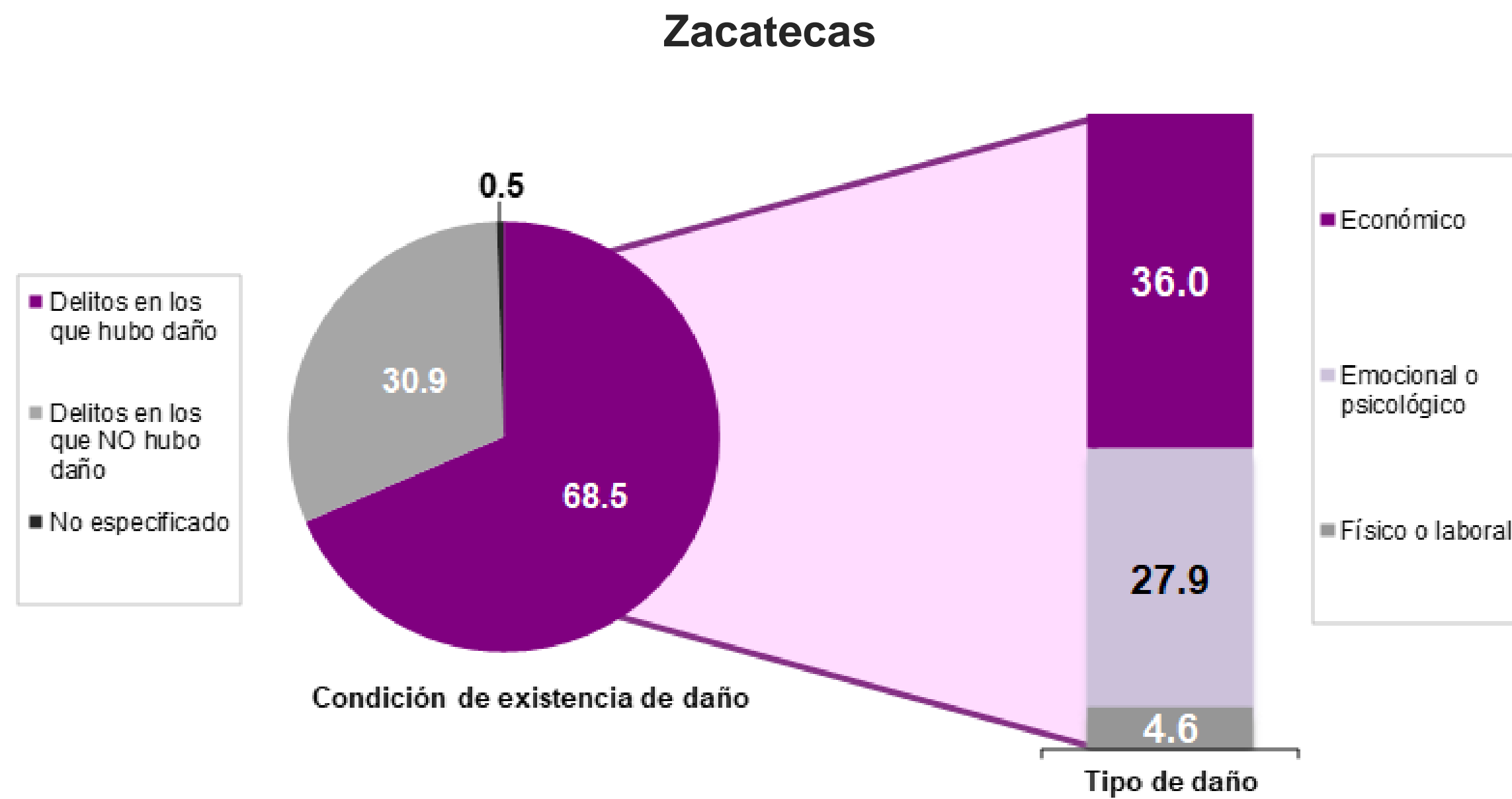
De los delitos donde la *víctima estuvo presente*¹, **8.2%** de ellos involucró *algún tipo de agresión*².

¹ Corresponde a aquellos delitos donde la víctima estuvo presente en el momento en que éste se cometió y en los que observó la realización del delito.

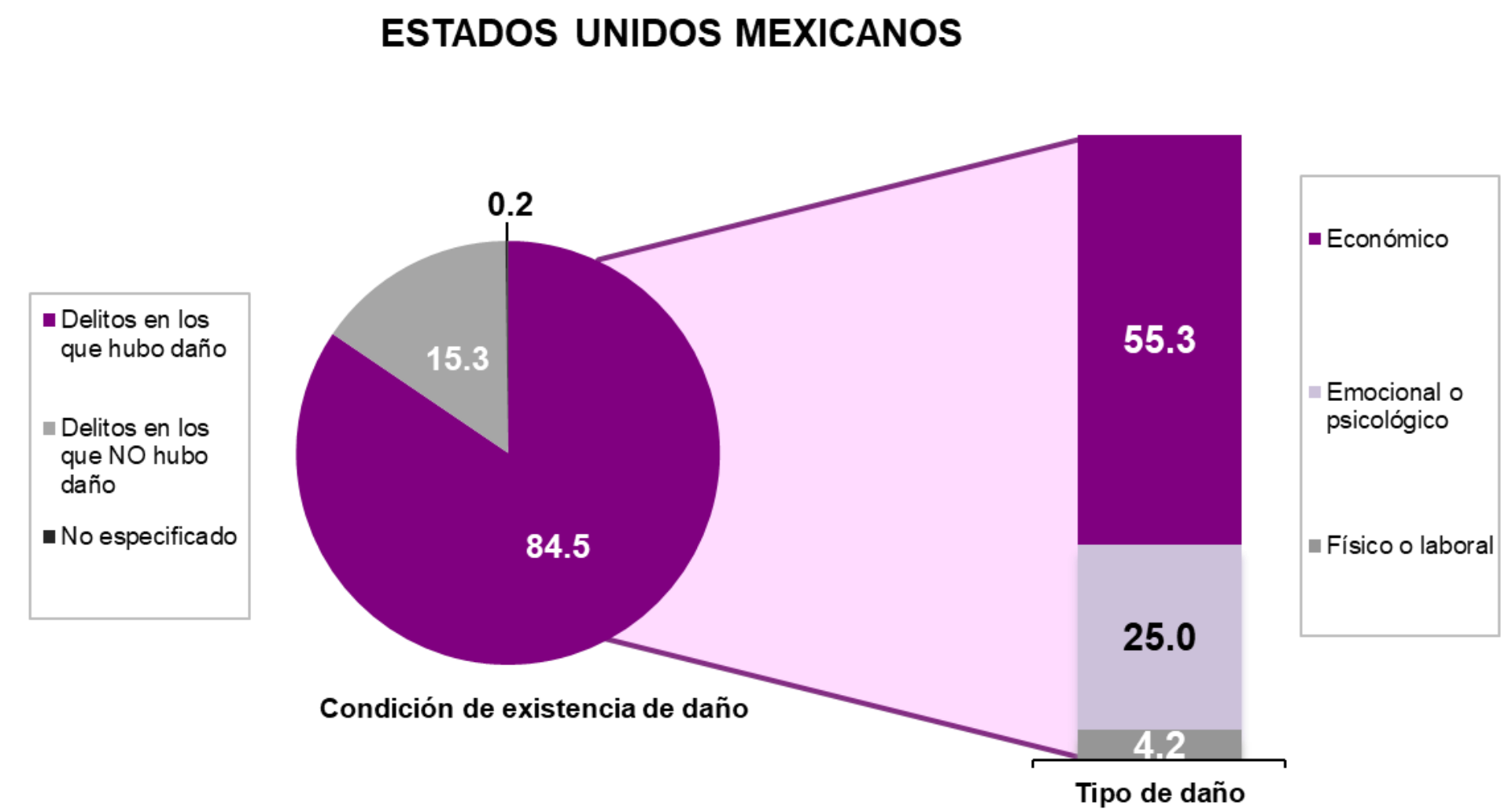
² La condición de agresión física es la situación que refiere la víctima respecto de haber o no sufrido una acción deliberada para provocarle un daño físico por parte del agresor.

Incidencia Delictiva — Características

De los **285 913** delitos estimados en el estado de **Zacatecas**, **68.5%** de los casos la víctima manifestó haber sufrido un *daño**.



A nivel nacional, **84.5%** de las víctimas manifestó haber sufrido un *daño*.



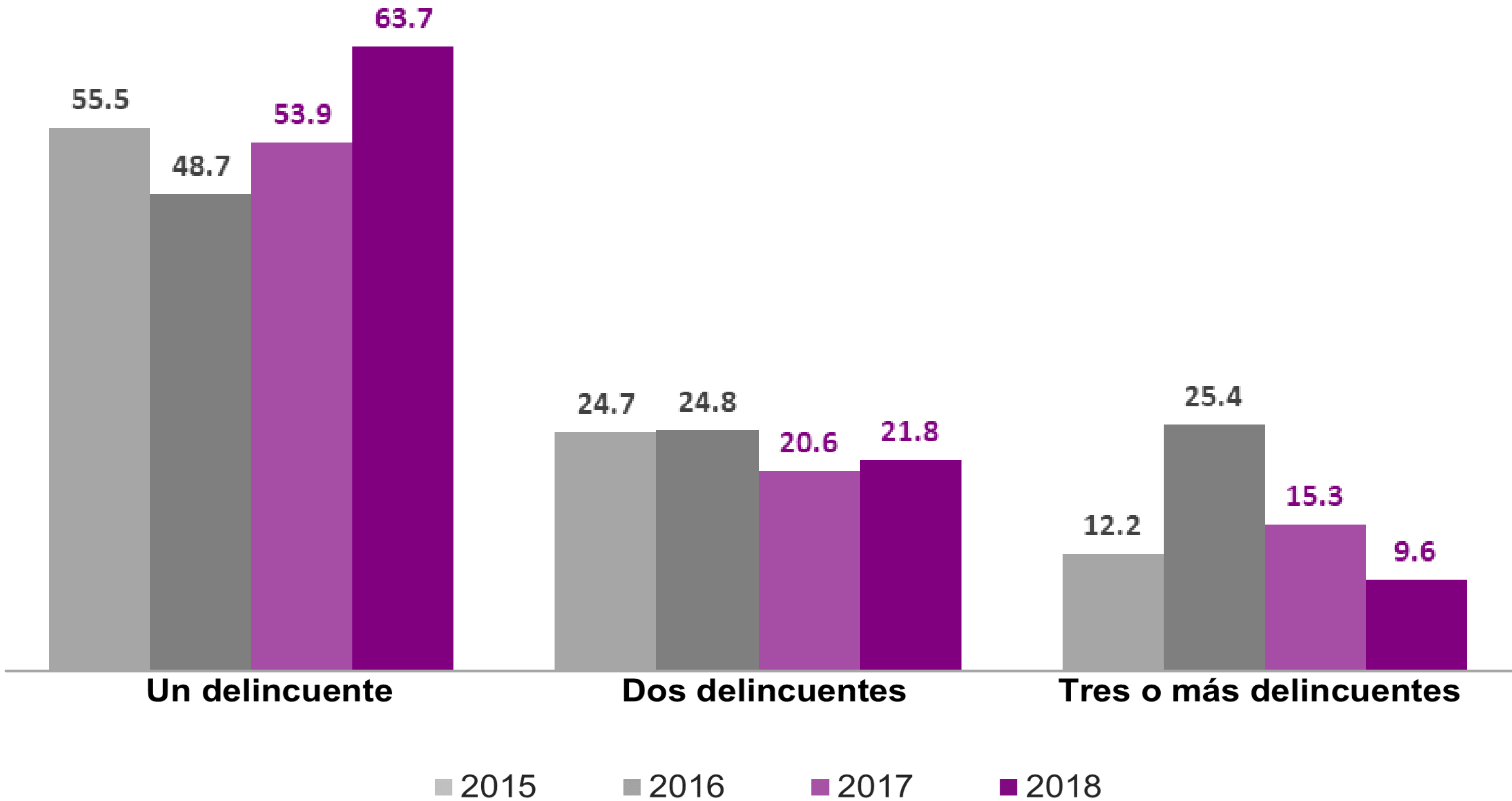
De los delitos donde la víctima manifestó haber sufrido un daño, **36%** de los casos el *daño* fue de tipo **económico**.

* Los daños incluyen económico, emocional o psicológico, físico o laboral.

Victimarios — Número de delincuentes

De los delitos estimados en el estado de *Zacatecas* donde la *víctima estuvo presente*, en **63.7%** de los casos la víctima manifestó que participó *sólo un delincuente*.

Zacatecas
Porcentaje de delitos según número de delincuentes



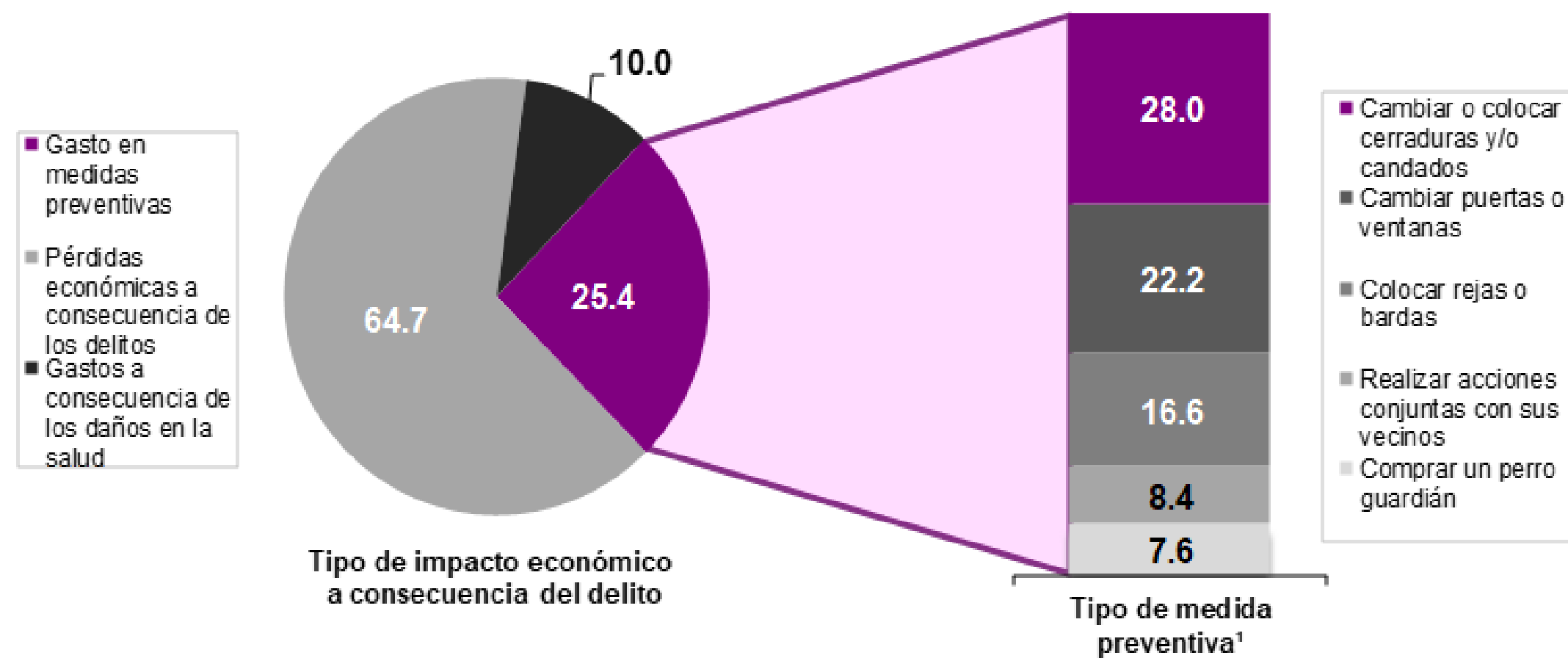
| Delitos por sexo de los delincuentes participantes | | | |
|--|--------------|--------------|-------------------|
| Año | Sólo Hombres | Sólo Mujeres | Hombres y Mujeres |
| 2015 | 83.1 | 5.8 | 8.4 |
| 2016 | 85.1 | 5.6 | 7 |
| 2017 | 80 | 9.2 | 9.4 |
| 2018 | 79.2 | 10.3 | 7.2 |

Costos del delito

La ENVIPE permite estimar que para **2018**, el *costo total a consecuencia de la inseguridad y el delito en hogares* en el estado de **Zacatecas** representó un monto de **4 030.9 millones de pesos**.

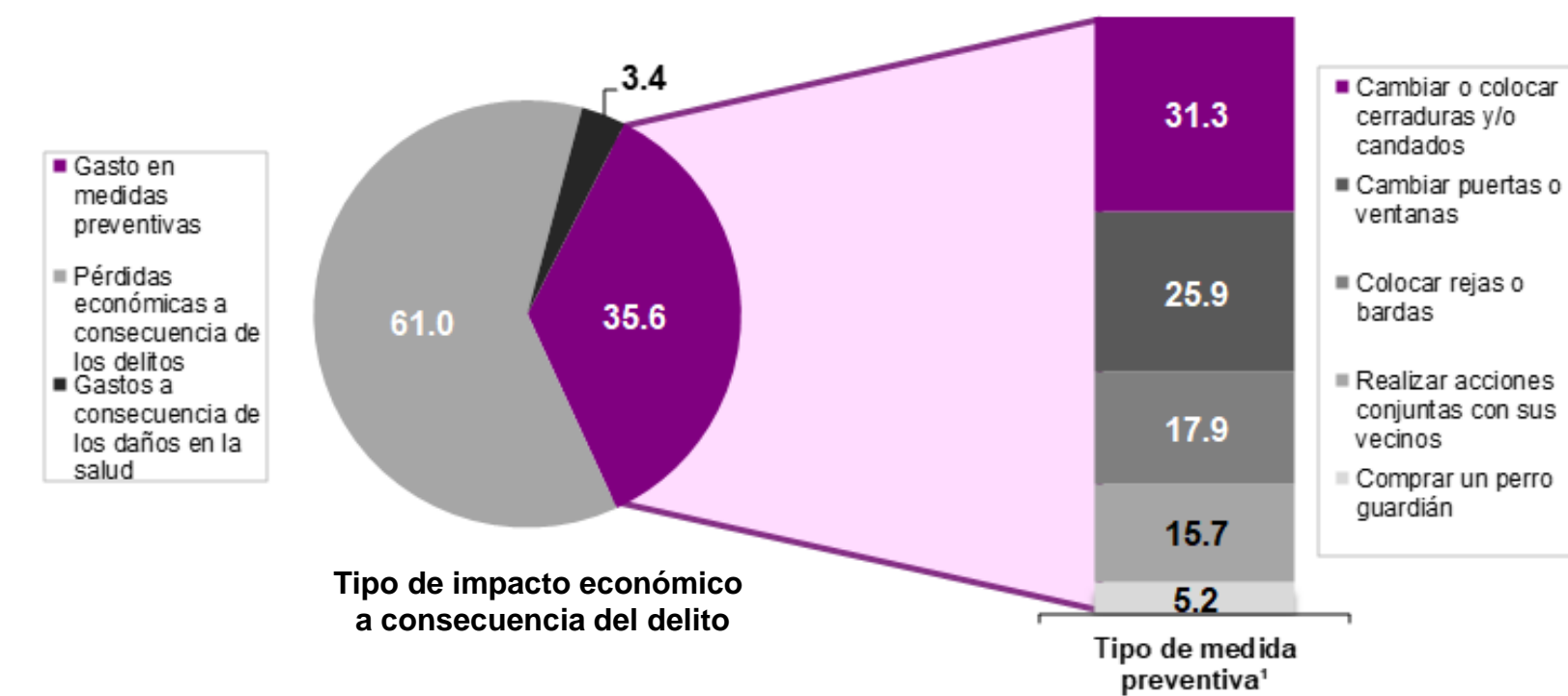
A nivel nacional, el costo fue de **286.3 mil millones de pesos**, es decir, **1.54%** del *PIB*.

Zacatecas



A nivel nacional, las pérdidas económicas representaron **61%** del impacto económico a *consecuencia del delito*.

ESTADOS UNIDOS MEXICANOS



Las medidas preventivas representaron un *gasto estimado* para los *hogares* en el estado de **Zacatecas** que asciende a **1 022.5 millones de pesos**.

¹ Se refiere al porcentaje de hogares en los que se realizó dicha medida. Un hogar pudo haber realizado más de una medida.

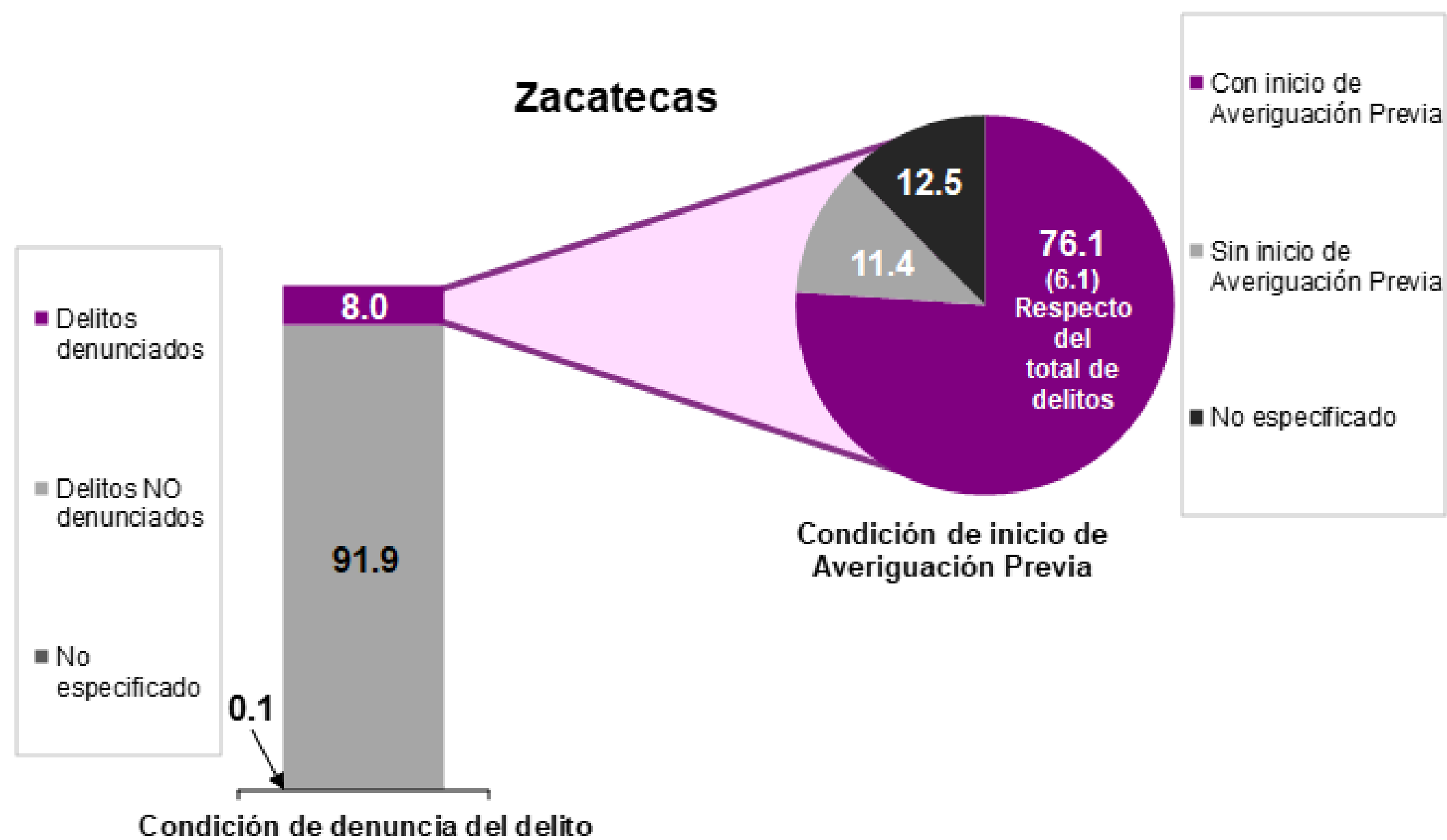


Cifra Negra

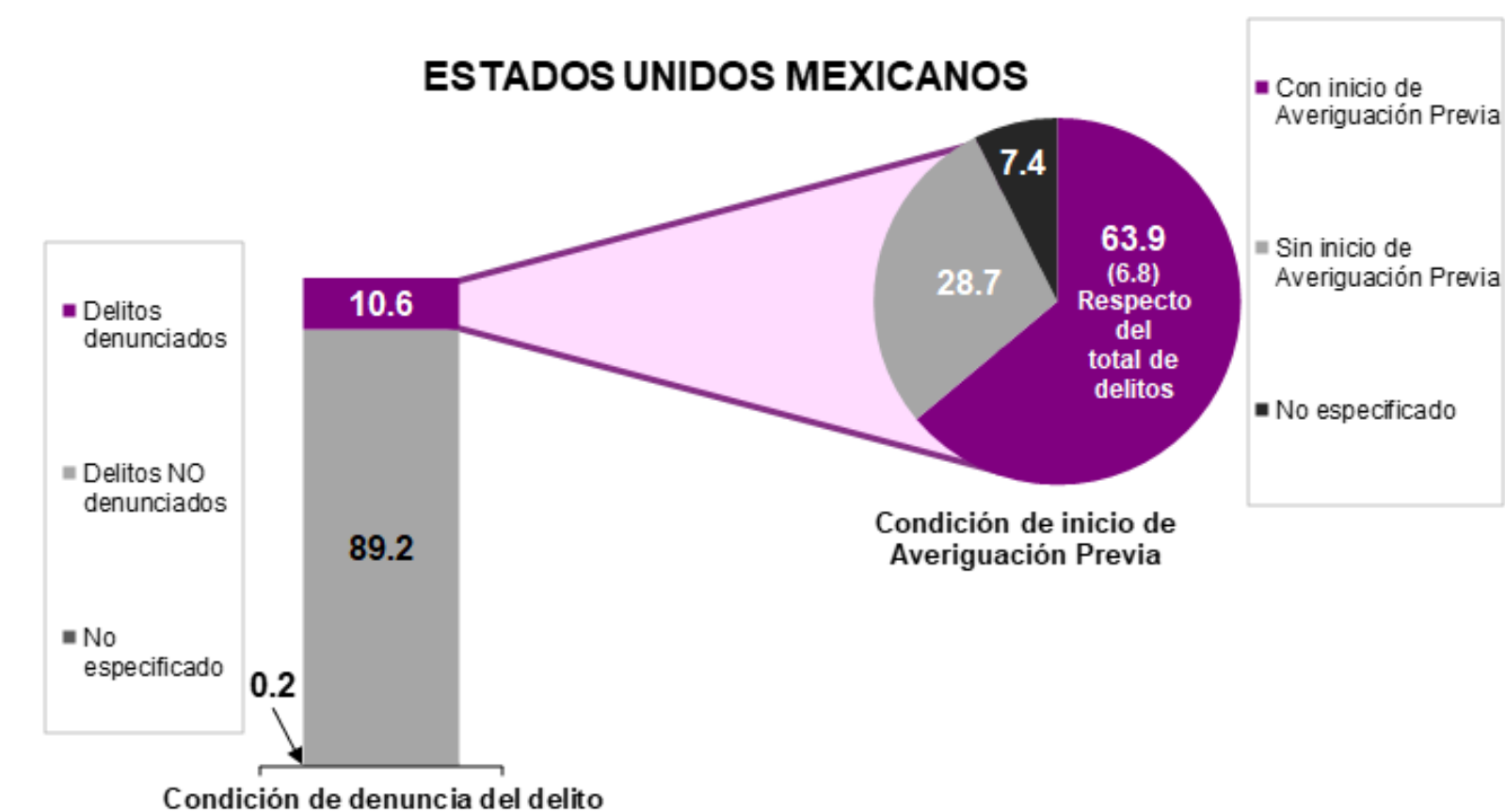
Cifra negra

Con la ENVIPE, se estima que en **2018** en el estado de **Zacatecas**, se denunció **8%** de los delitos (en **2017** esta cifra fue de **7.5%**), de los cuales el Ministerio Público inició *Averiguación Previa* o *Carpeta de Investigación* en **76.1%** de los casos (en **2017** esta cifra fue de **73.7%**).

Esto es, del total de delitos se inició *Averiguación Previa* o *Carpeta de Investigación* en **6.1%** de los casos (en **2017** esta cifra fue de **5.5%**).



A nivel nacional, se estima que se *denunciaron* **10.6%** de los delitos. Y en **63.9%** de los casos se inició una *Averiguación Previa* o *Carpeta de Investigación*.



Cifra negra

Cifra Negra en el estado de Zacatecas.

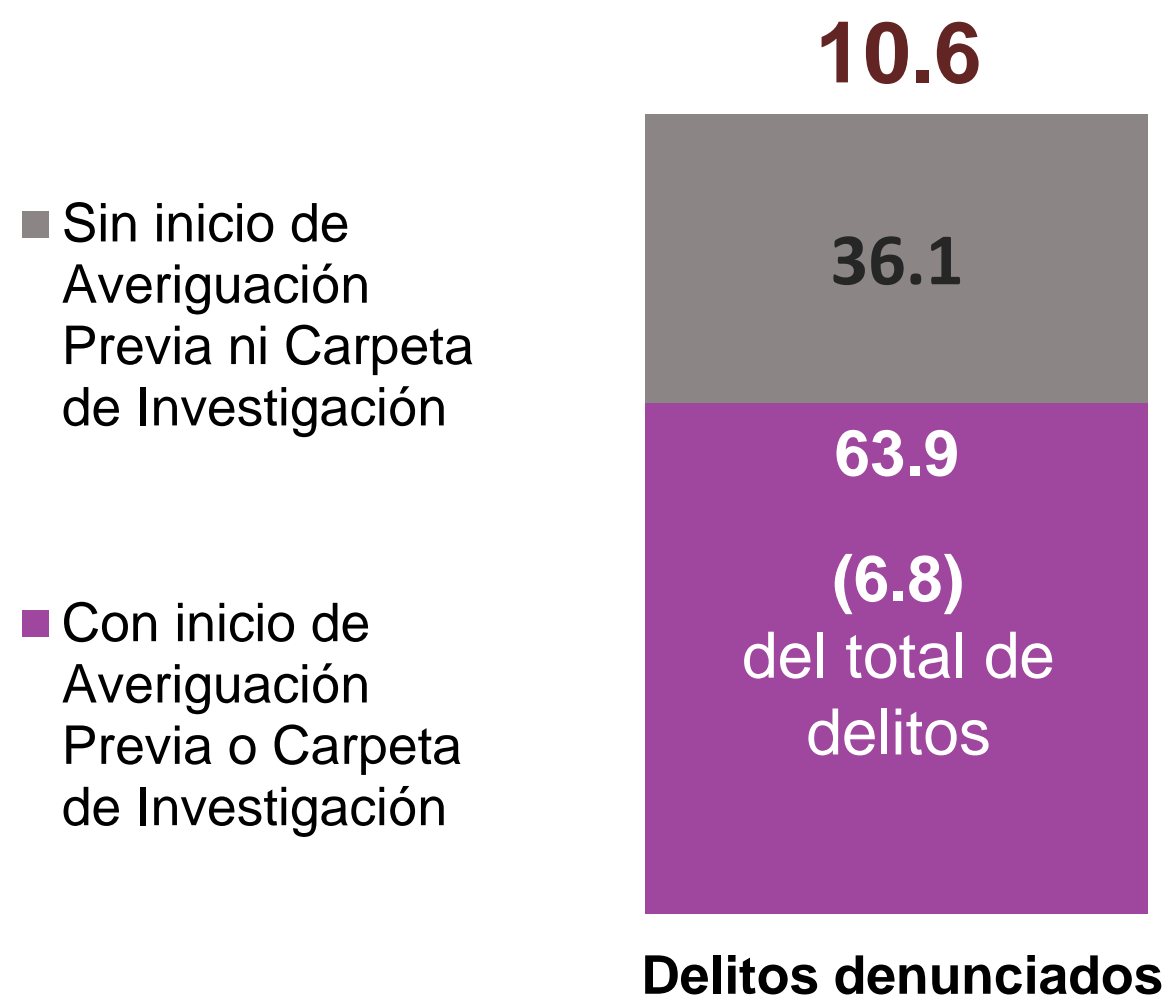
| Entidad | Cifra Negra 2012 (%) | Cifra Negra 2013 (%) | Cifra Negra 2014 (%) | Cifra Negra 2015 (%) | Cifra Negra 2016 (%) | Cifra Negra 2017 (%) | Cifra Negra 2018 (%) |
|-----------|----------------------|----------------------|----------------------|----------------------|----------------------|----------------------|----------------------|
| NACIONAL | 92.1 | 93.8 | 92.8 | 93.7 | 93.6 | 93.2 | 93.2 |
| Zacatecas | 89.2 | 93 | 94.8 | 92.2 | 92.4 | 94.5 | 93.9 |

Cifra negra

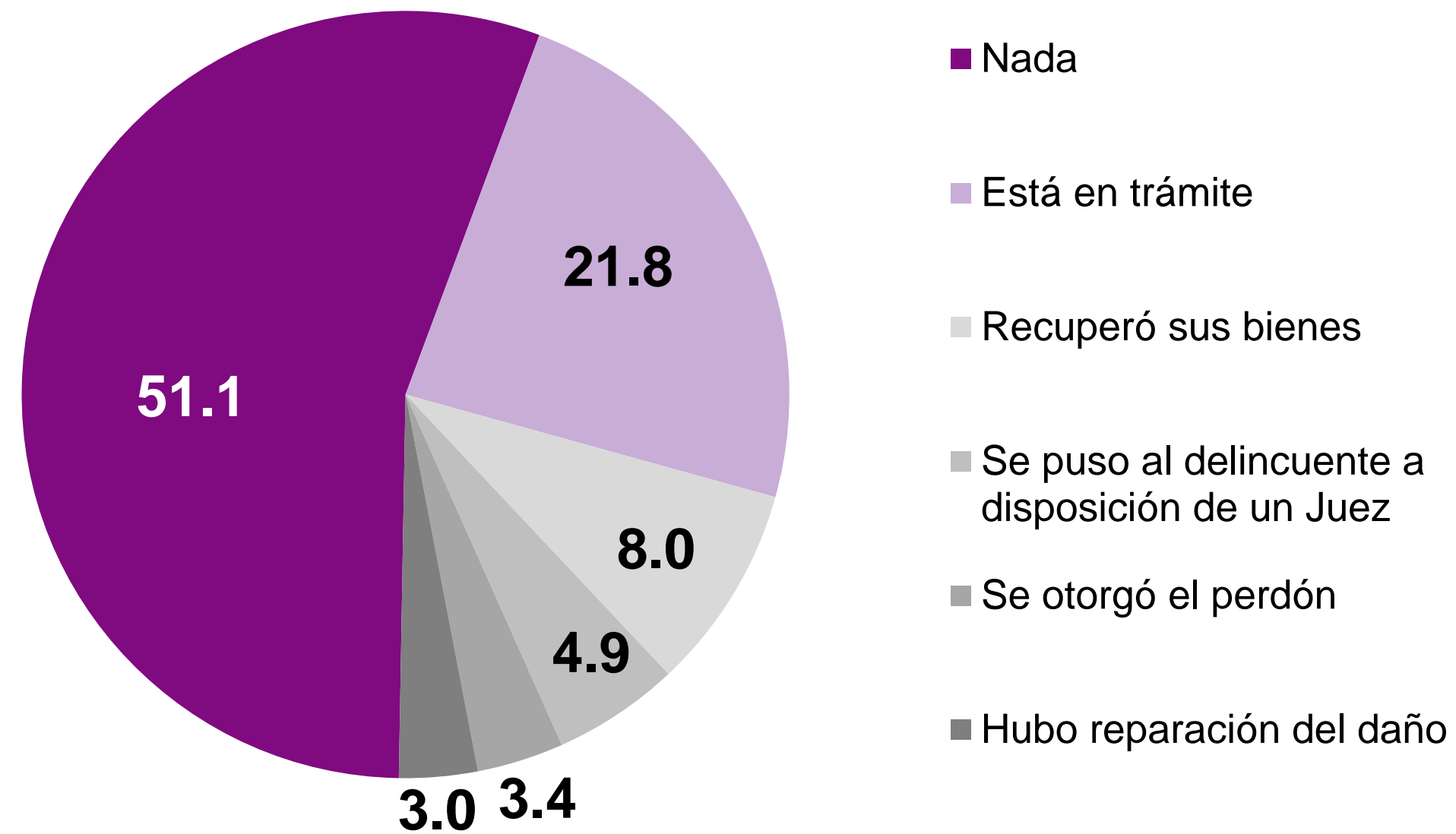
A nivel nacional del total de *Averiguaciones Previas* o *Carpetas de Investigación* iniciadas por el Ministerio Público, en **51.1%** de los casos *no pasó nada o no se continuó con la investigación*.

ESTADOS UNIDOS MEXICANOS

Porcentaje de delitos denunciados ante el Ministerio Público



Resultado de la Averiguación Previa o Carpeta de Investigación



| Resultado de la Averiguación Previa o Carpeta de Investigación | |
|--|-----------------------|
| Año | Nada o no se resolvió |
| 2012 | 53.2 |
| 2013 | 49.9 |
| 2014 | 53.8 |
| 2015 | 45.9* |
| 2016 | 49.0 |
| 2017 | 55.9* |
| 2018 | 51.1* |

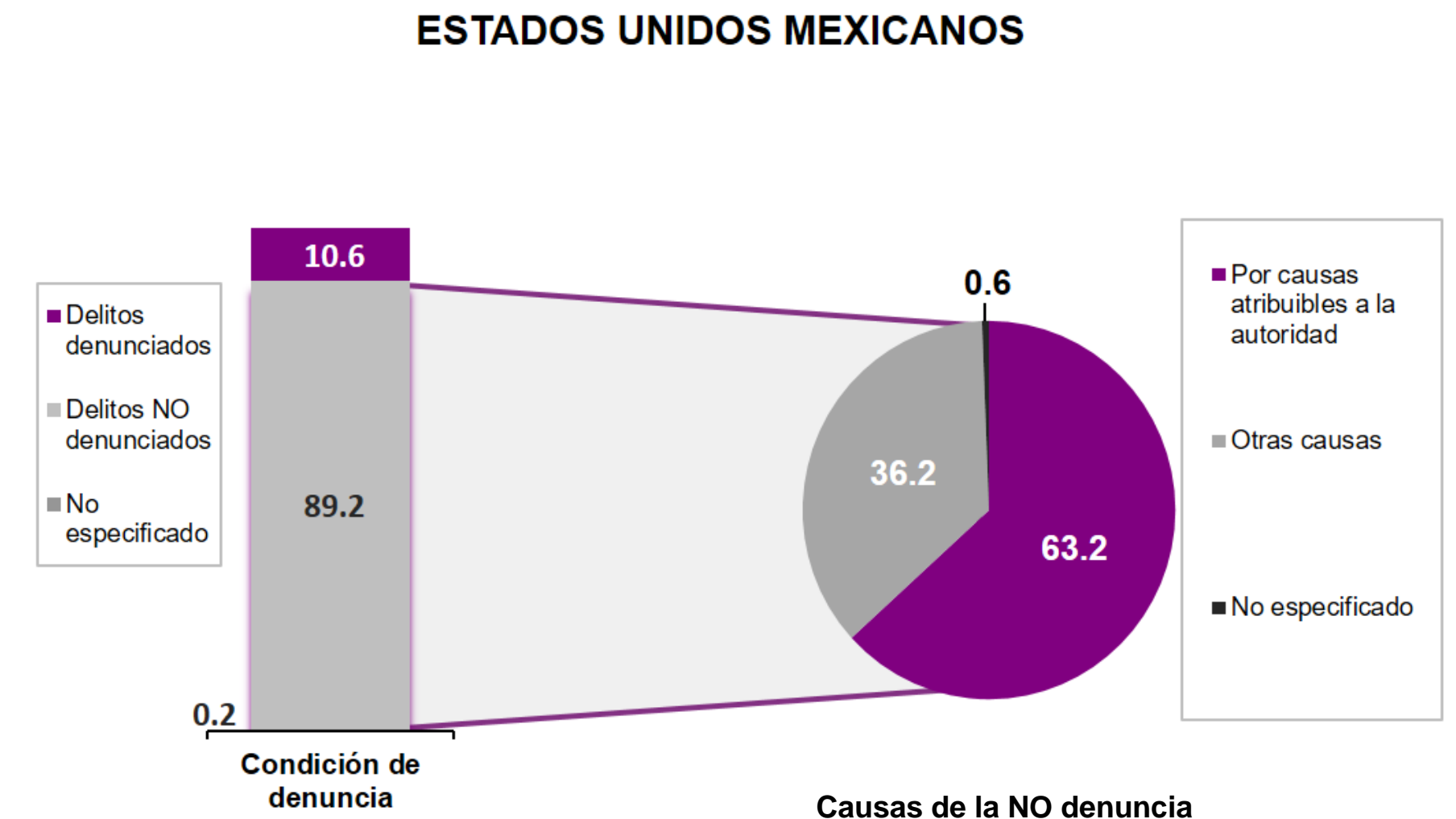
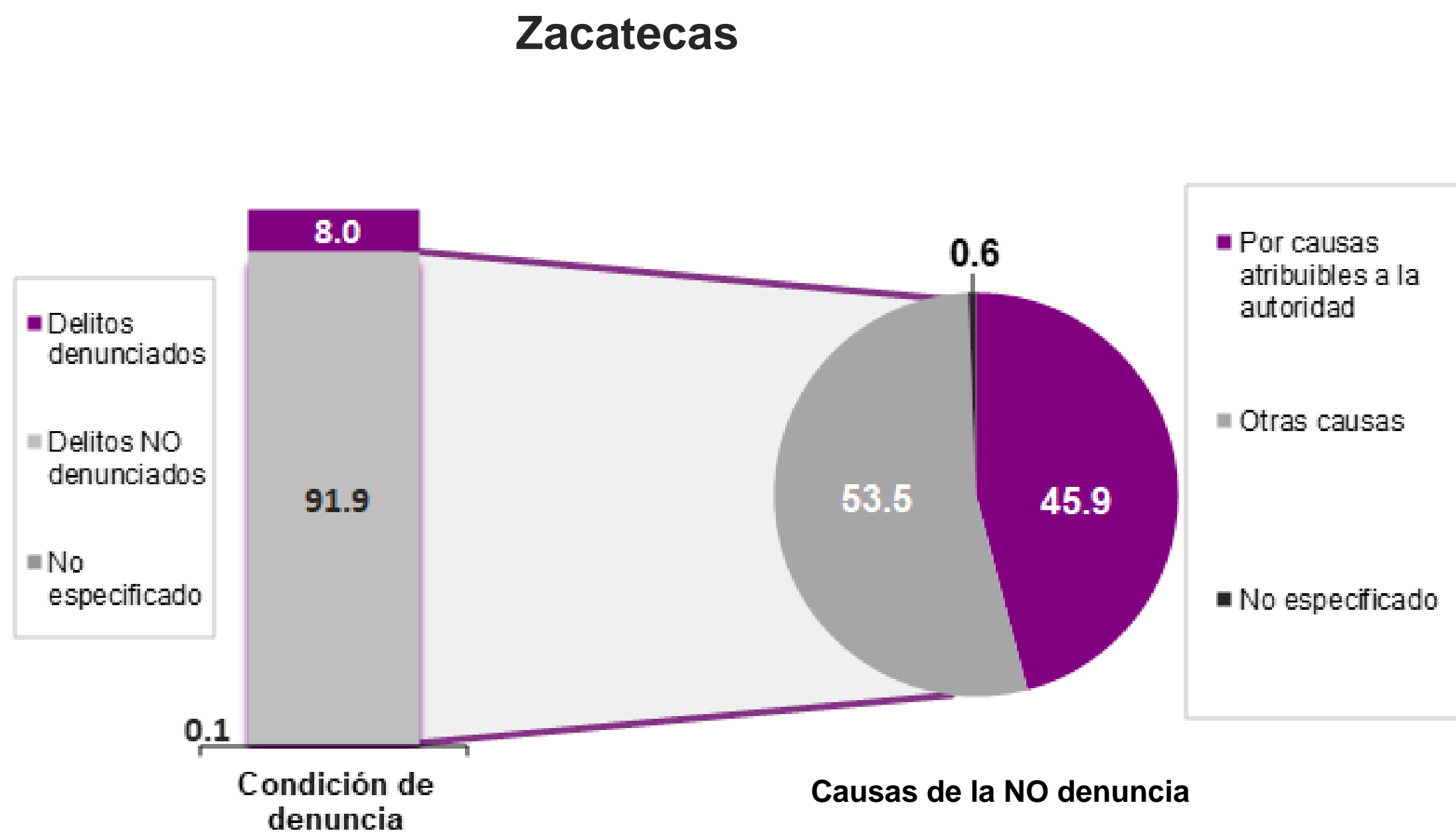
Nota: El resultado de las *Averiguaciones Previas* o *Carpetas de Investigación* que derivaron en la recuperación de sus bienes, haber puesto al delinciente a disposición de un juez, haber otorgado el perdón o hubo reparación del daño representa el 1.3% del total de los delitos (1.2% en 2017).

* En estos casos **sí existió** un cambio estadísticamente significativo con respecto del ejercicio anterior.

Cifra negra — Razones para no denunciar

Entre las razones de las víctimas para **NO denunciar delitos** ante las autoridades en el estado de **Zacatecas**, destacan la **pérdida de tiempo** con **20%** y la **desconfianza en la autoridad** con **17.2%** dentro de las **causas atribuibles a la autoridad**.

A nivel nacional, se estima que la principal razón por la que las víctimas **no denuncian** es la **perdida de tiempo** con un **31.7 por ciento**.



Por **causas atribuibles a la autoridad** se entiende: por miedo a que lo extorsionaran, pérdida de tiempo, trámites largos y difíciles, desconfianza en la autoridad y por actitud hostil de la autoridad.

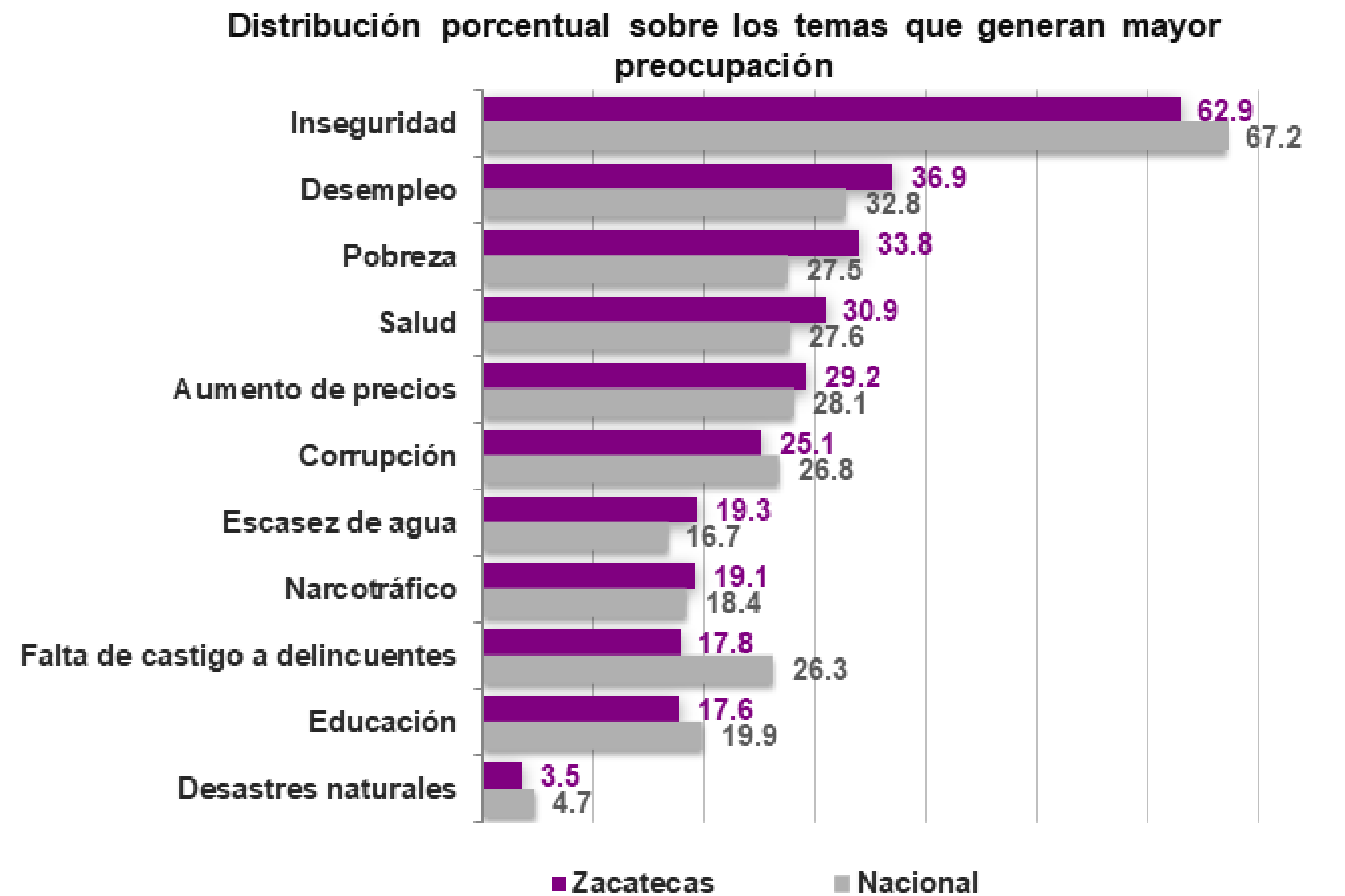
Por **otras causas** se entiende: por miedo al agresor, delito de poca importancia, no tenía pruebas y otro motivo.



Percepción sobre Seguridad Pública

Percepción sobre la seguridad pública — Principales preocupaciones

La ENVIPE estima que en el estado de **Zacatecas**, **62.9%** de la población de 18 años y más considera la *inseguridad* como el problema más importante que aqueja hoy en día su *entidad federativa*, seguido del *desempleo* con **36.9%** y la *pobreza* con **33.8 por ciento**.

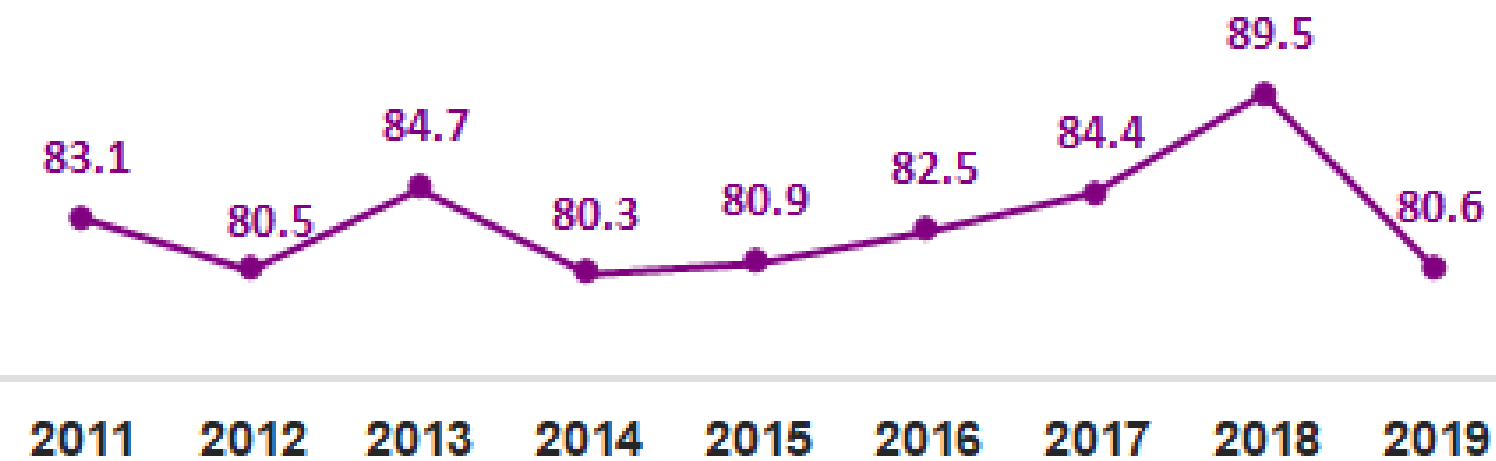


Nota. Los datos corresponden al período marzo-abril de 2019.

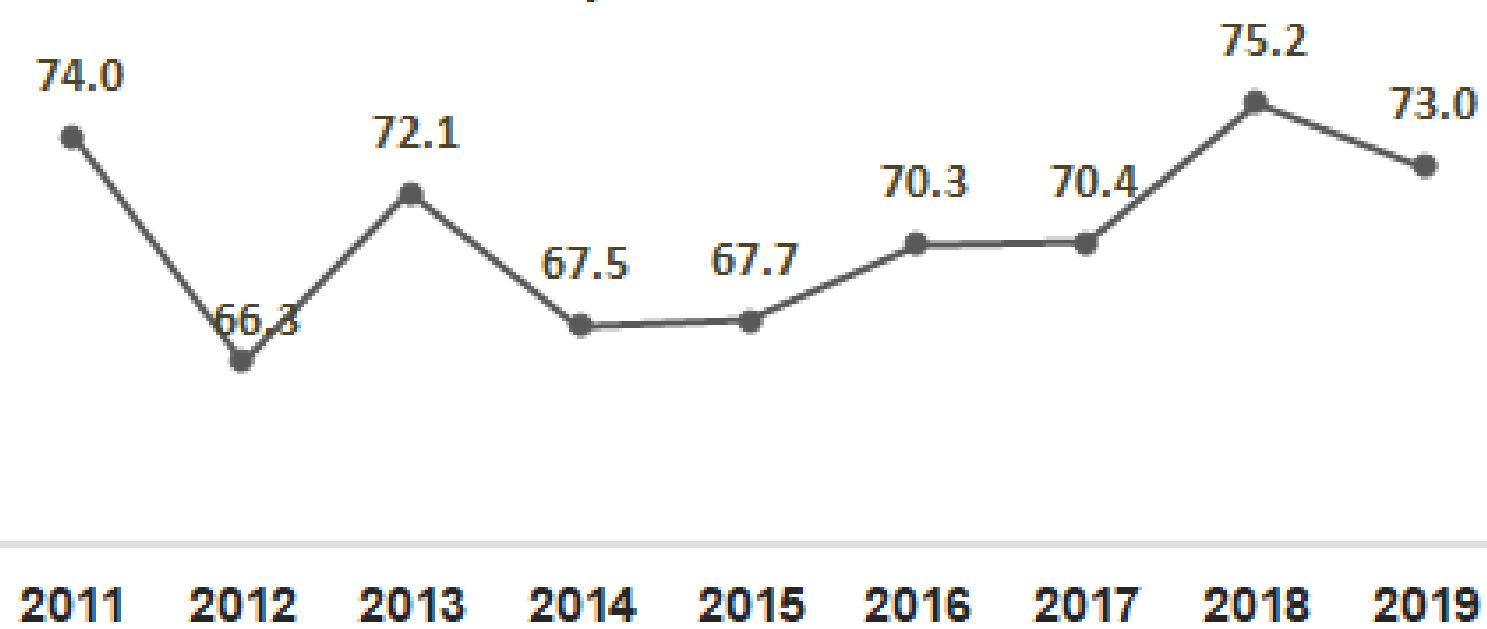
Percepción sobre la seguridad pública

La ENVIPE estima que **39.6%** de la población de 18 años y más en el estado de **Zacatecas** considera que vivir en su entorno más cercano, Colonia o Localidad, es *inseguro*. A nivel Entidad Federativa esta cifra es del **80.6 por ciento**.

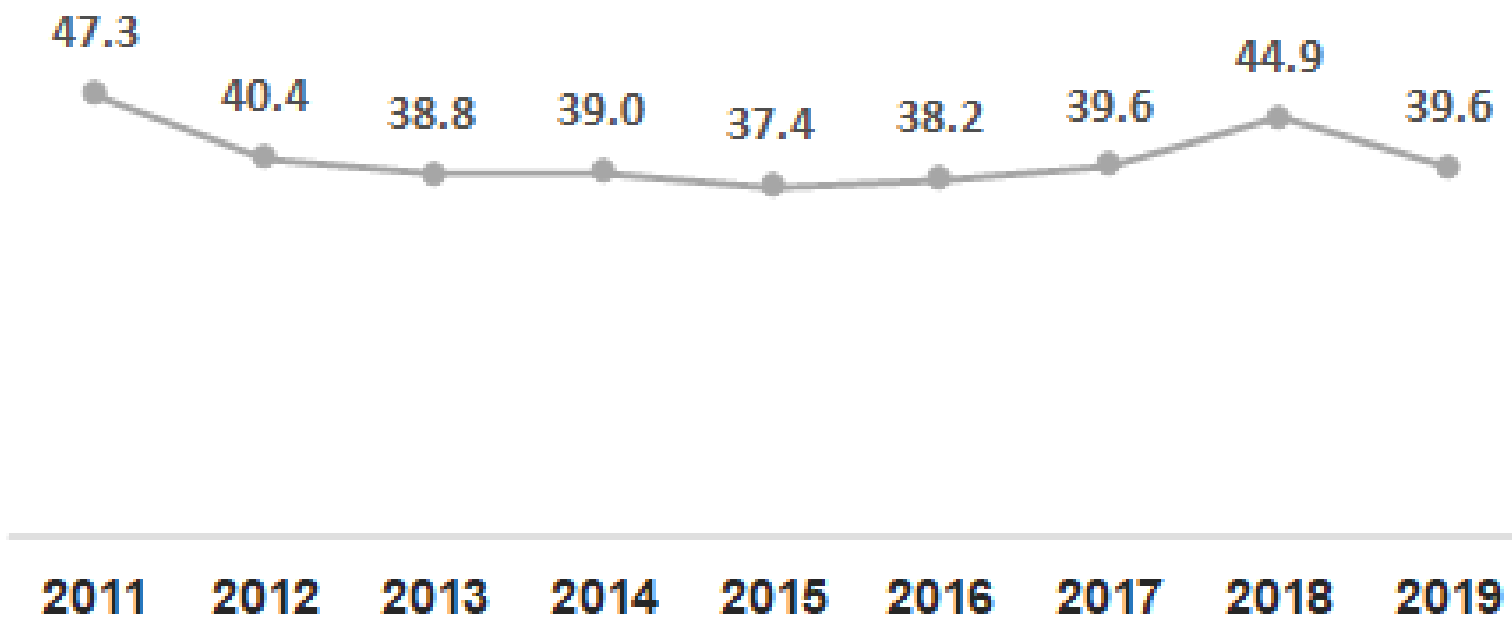
Zacatecas
Percepción de inseguridad en la Entidad Federativa



Percepción de inseguridad en el Municipio o Demarcación territorial



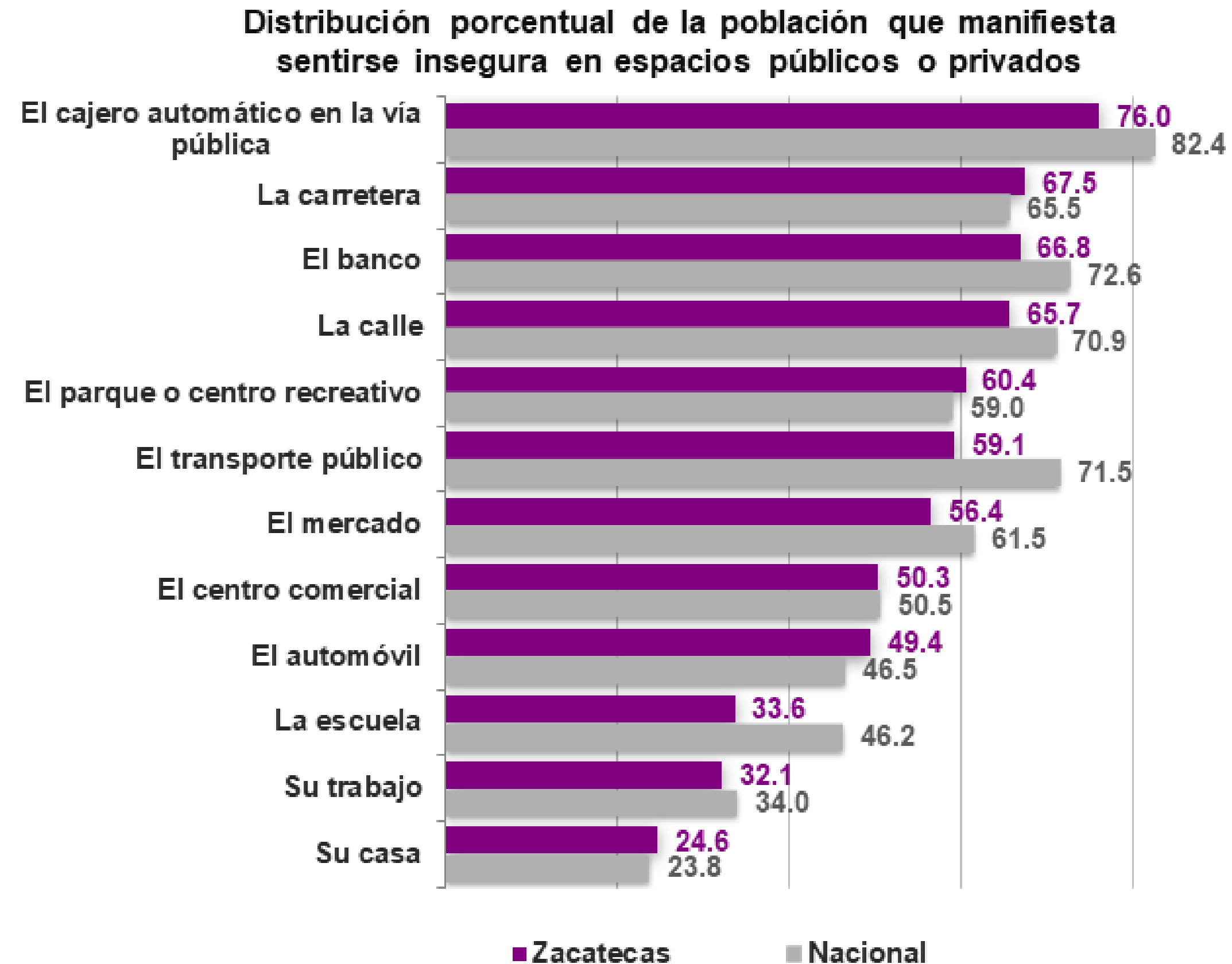
Percepción de inseguridad en la Colonia o Localidad



Nota. Los datos corresponden al período marzo-abril de cada año.

Percepción sobre la seguridad pública en lugares específicos

En el estado de **Zacatecas**, el espacio donde la población de 18 años y más se sintió *más insegura*, con **76%** son *los cajeros automáticos ubicados en la vía pública*.

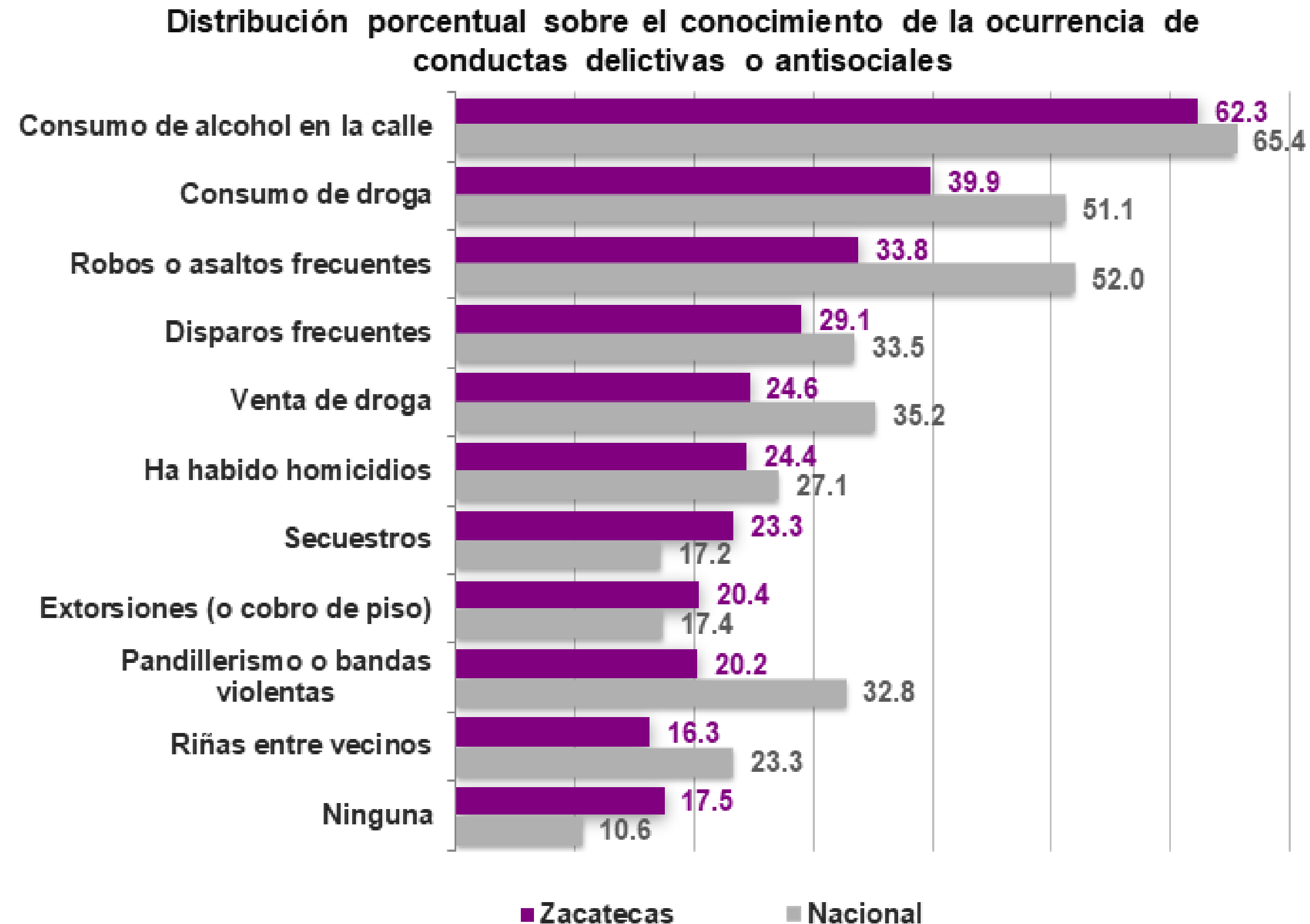


Nota 1: El informante pudo haber elegido más de una respuesta.

Nota 2: Los datos corresponden al período marzo-abril de 2019.

Percepción sobre la seguridad pública

En el estado de **Zacatecas**, **62.3%** de la población de 18 años y más identifica en los alrededores de su vivienda, como primera *conducta delictiva o antisocial*, el *consumo de alcohol en la calle*.



Nota 1: El informante pudo haber elegido más de una respuesta.

Nota 2: Los datos corresponden al período marzo-abril de 2019.

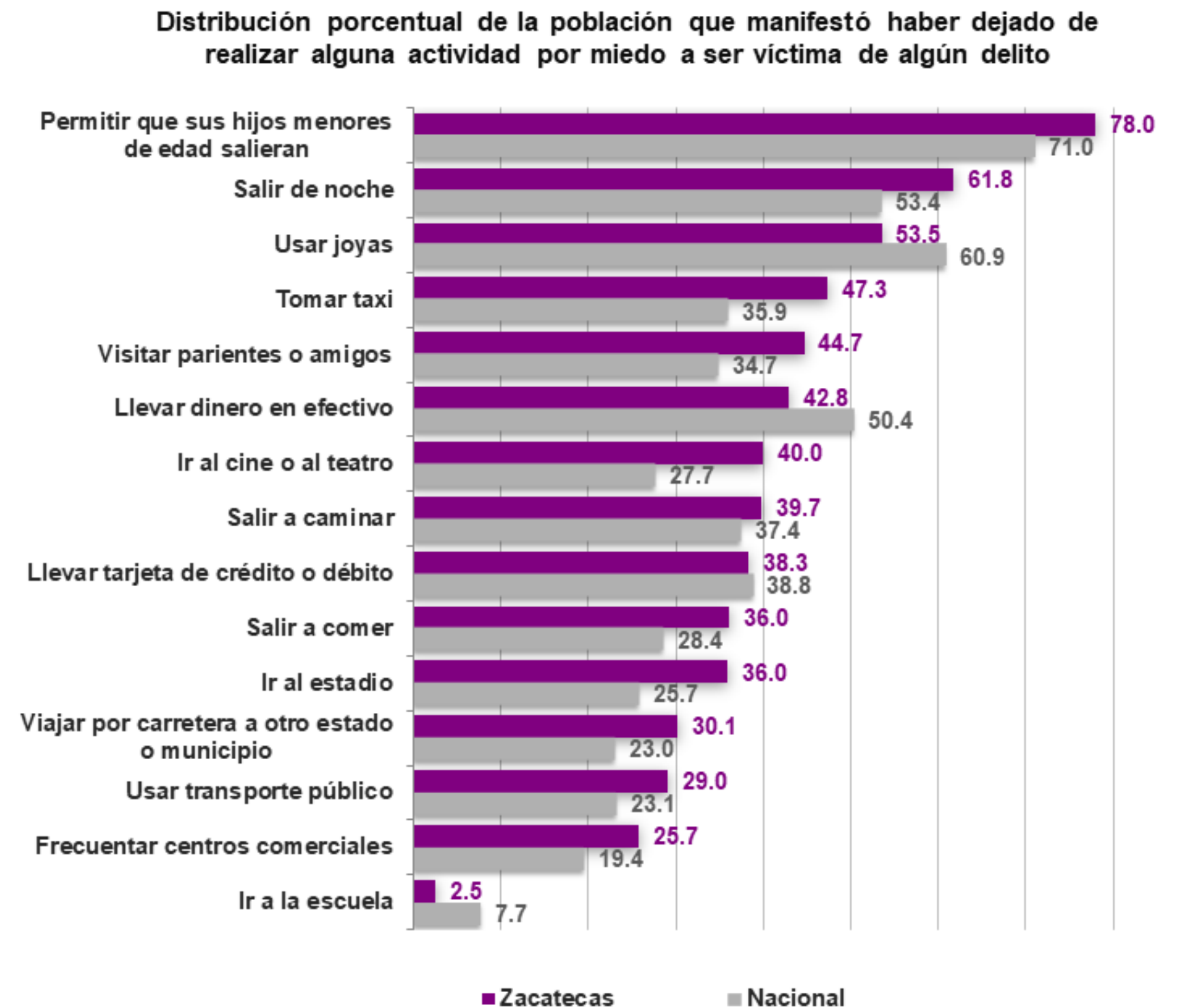
Atestiguación de conductas delictivas o antisociales

Conductas delictivas o antisociales más frecuentes identificadas por la población de 18 años y más en los alrededores de su vivienda en el estado de *Zacatecas*.

| Entidad | 1. ^a más frecuente | 2. ^a más frecuente | 3. ^a más frecuente | 4. ^a más frecuente | 5. ^a más frecuente |
|-----------|--------------------------------|-------------------------------|-------------------------------|-------------------------------|-------------------------------|
| NACIONAL | Consumo de alcohol en la calle | Robos o asaltos frecuentes | Consumo de droga | Venta de droga | Disparos frecuentes |
| Zacatecas | Consumo de alcohol en la calle | Consumo de droga | Robos o asaltos frecuentes | Disparos frecuentes | Venta de droga |

Cambio en comportamientos

En el estado de **Zacatecas**, las actividades cotidianas que la población de 18 años y más, dejó de hacer en **2018** fueron: *permitir que sus hijos menores de edad salieran* y *salir de noche*, con **78** y **61.8%**, respectivamente.

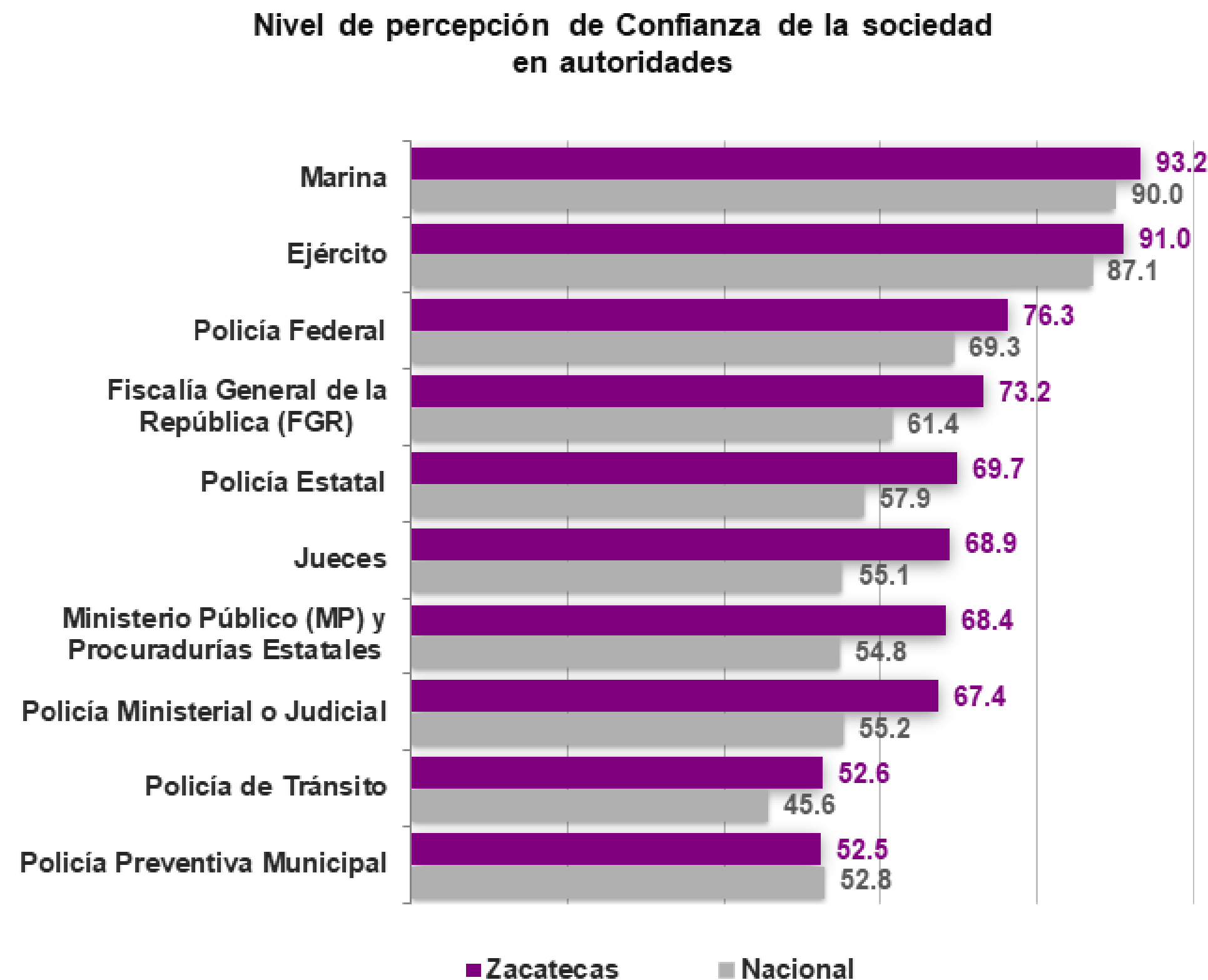


Nota: El informante pudo haber elegido más de una respuesta.

Percepción del Desempeño

Percepción del desempeño — Nivel de confianza

En cuanto al *nivel de confianza* en autoridades de seguridad pública, seguridad nacional, procuración e impartición de justicia en el estado de **Zacatecas**, **93.2%** de la población de 18 años y más identifica a la **Marina** como la autoridad que mayor confianza le inspira con *mucha o algo de confianza*, seguida del **Ejército** con **91 por ciento**.

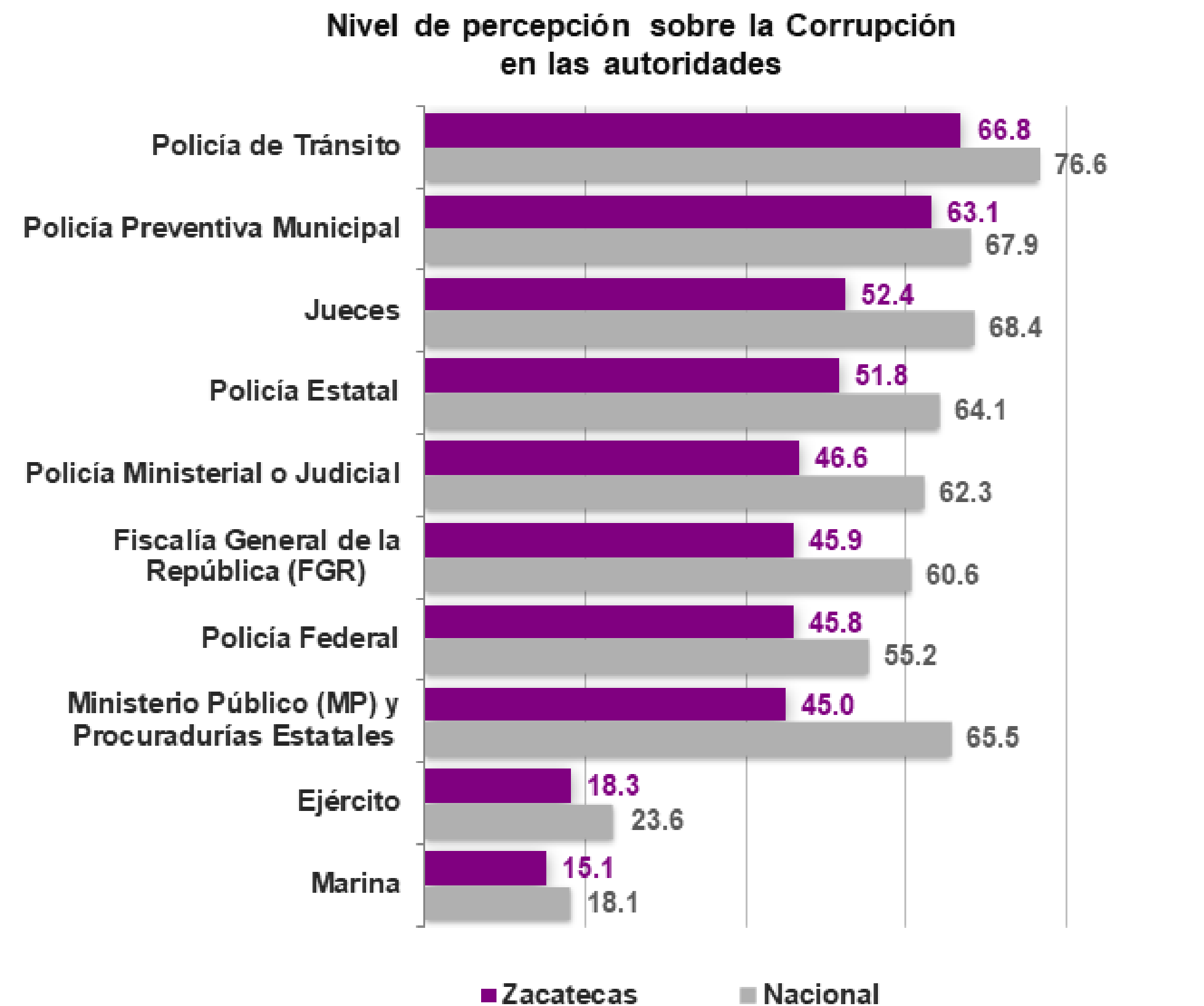


Nota 1: El informante pudo haber elegido más de una respuesta.

Nota 2: Los datos corresponden al período marzo-abril de 2019.

Percepción del desempeño — Corrupción

Por otro lado, sobre la *percepción de corrupción* respecto de las autoridades de seguridad y de justicia en el estado de **Zacatecas**, **66.8%** de la población de 18 años y más considera que la *Policía de Tránsito* es corrupta, seguida de la *Policía Preventiva Municipal* con **63.1 por ciento**.

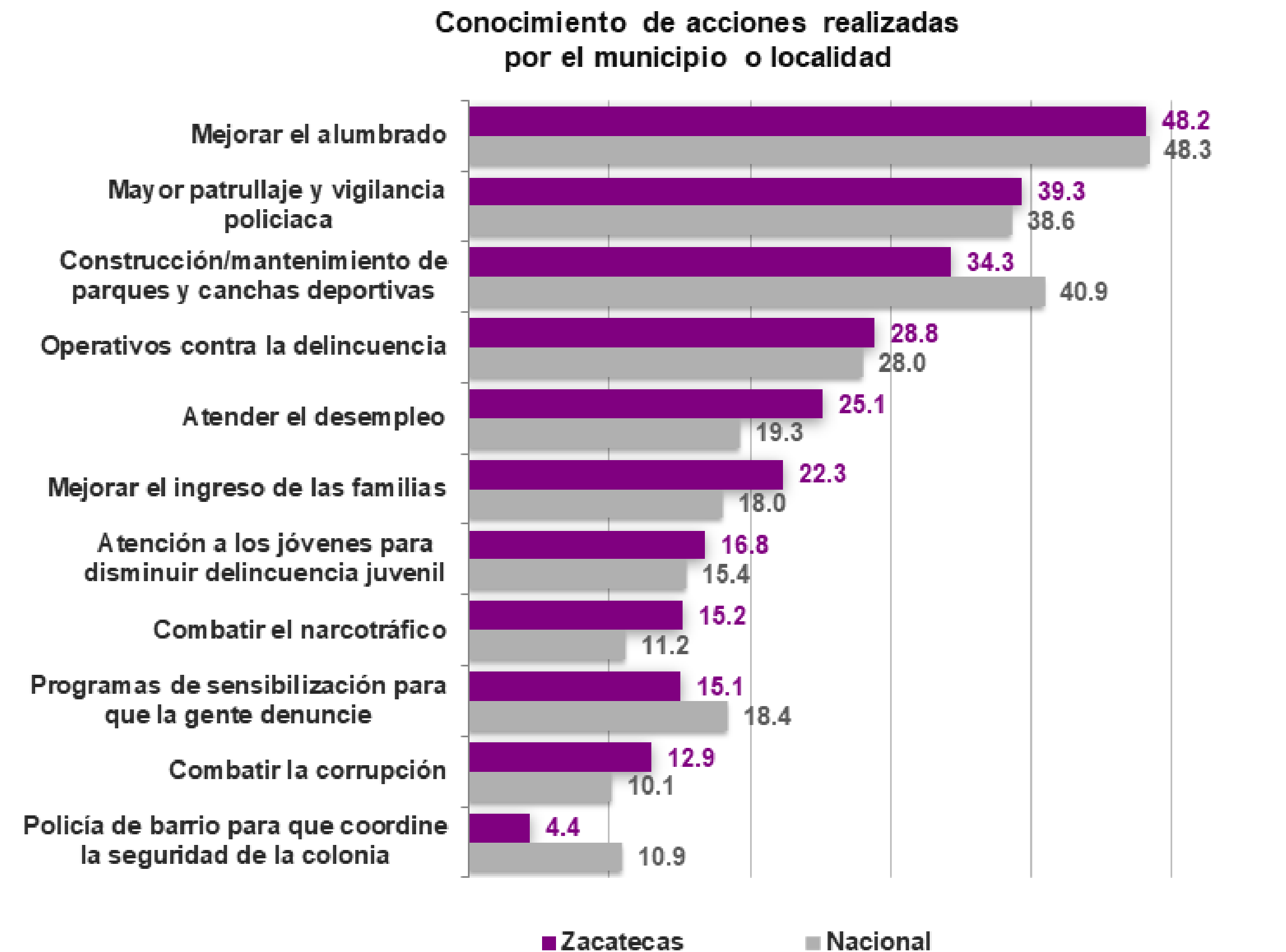


Nota 1: El informante pudo haber elegido más de una respuesta.

Nota 2: Los datos corresponden al período marzo-abril de 2019.

Percepción del desempeño — Mejoras

Durante **2018**, en cuanto al *conocimiento* de la sociedad en el estado de **Zacatecas**, respecto de *acciones realizadas* para *mejorar la seguridad pública* en su localidad, **48.2%** de la población identifica *mejoras en el alumbrado público*, seguida de *mayor patrullaje y vigilancia policiaca* con **39.3 por ciento**.



Nota: El informante pudo haber elegido más de una respuesta.

Conociendo México

800 111 46 34

www.inegi.org.mx

atencion.usuarios@inegi.org.mx



INEGI Informa