

ESTADÍSTICAS A PROPÓSITO DEL DÍA MUNDIAL DE LA LUCHA CONTRA EL CÁNCER DE MAMA (19 DE OCTUBRE)

- En 2017, 24 de cada 100 egresos hospitalarios en la población de 20 años o más por tumores malignos son por cáncer de mama.
- En 2018 se registran 314 499 defunciones femeninas: 44 164 son causadas por tumores malignos, y de estas, 7 257 por cáncer de mama.
- En 2019, por cada 100 mil mujeres de 20 años o más se reportaron 35.24 casos nuevos de cáncer de mama.

En México durante 2017, para la población de 20 años o más, de cada 100 egresos hospitalarios por cáncer, 24 son por el cáncer de mama, lo que lo ubica en la principal causa de egreso hospitalario por tumores malignos. Por sexo, uno de cada 100 hombres y 37 de cada 100 mujeres que egresan por cáncer, es debido a un tumor maligno de mama.

Distribución porcentual de morbilidad hospitalaria por tumor maligno (cáncer) en la población de 20 años o más, por sexo según tipo de tumor maligno 2017

Tumores malignos	Total	Hombres	Mujeres
Total	100	100	100
Mama	24	1	37
Órganos genitales	21	20	22
Órganos digestivos	16	23	12
Tejidos linfoides, hematopoyéticos o tejidos relacionados	13	19	9
Piel	5	7	4
Órganos respiratorios e intratorácicos	4	7	2
Sistema urinario	4	7	2
Otros tumores malignos ¹	13	16	12

Nota: Se utilizó la Clasificación Estadística Internacional de Enfermedades y Problemas Relacionados con la Salud (CIE-10), códigos C00-C97. Excluye casos con edad no especificada.

¹ Incluye los tumores malignos de labio, cavidad oral y faringe; de huesos y cartílagos articulares; de tejidos conectivos y blandos; del sistema nervioso; de tiroides, otras glándulas endócrinas y estructuras similares; neoplasias malignas secundarias y de enfermedades; neoplasias malignas (primarias) de múltiples localizaciones independientes.

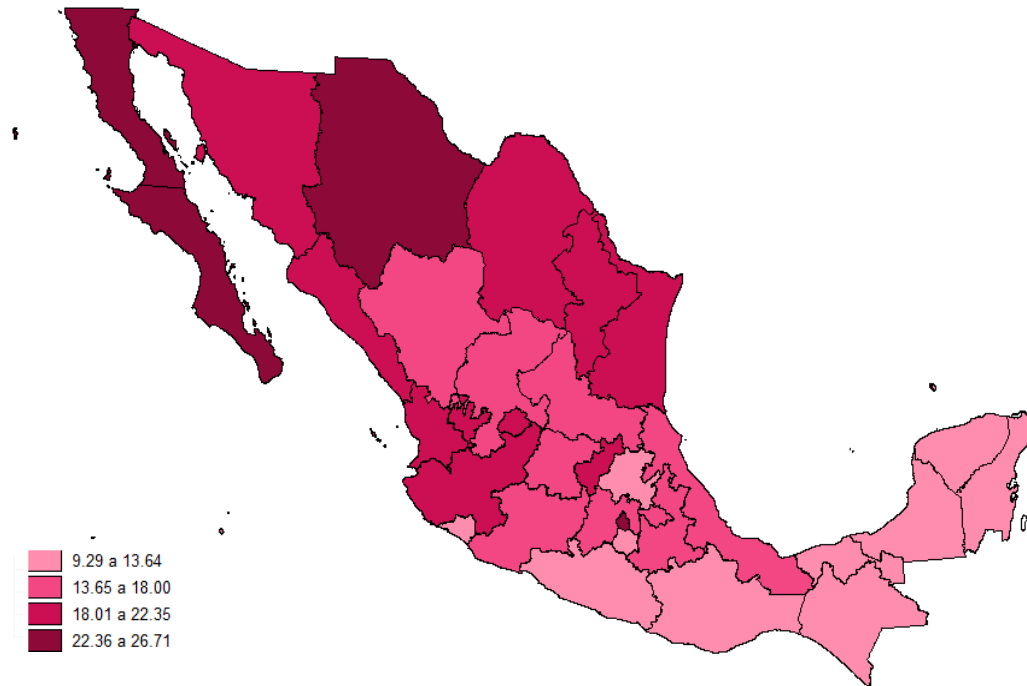
Fuente: SALUD, Dirección General de Información en Salud (DGIS). (2020). Egresos hospitalarios sectorial, 2017. Base de datos.

La distribución por entidad federativa de los nuevos casos de cáncer de mama en mujeres de 20 años o más para 2019 muestra que Morelos (151.94 por cada 100 mil mujeres de 20 años o más), Colima (139.62) y Aguascalientes (66.64) son las entidades con las tasas más elevadas.

A nivel nacional, la tasa de mortalidad por cáncer de mama es de 17.19 defunciones por cada 100 mil mujeres de 20 años o más. Las entidades con las menores tasas (de 9.29 a 13.64) son Quintana Roo, Chiapas, Oaxaca, Yucatán, Campeche, Colima, Guerrero, Morelos, Hidalgo, Tabasco. En el siguiente estrato (13.65 a 18) se encuentra Tlaxcala, Puebla, México, San Luis Potosí, Veracruz, Michoacán, Guanajuato, Durango y Zacatecas. Le siguen (estrato 18.01 a 22.35) Querétaro, Coahuila, Sinaloa, Sonora, Jalisco, Nuevo León, Aguascalientes, Tamaulipas y Nayarit. Las mayores tasas (22.36 a 26.71) se encuentran en Chihuahua, Ciudad de México, Baja California y Baja California Sur.

Tasa de mortalidad por cáncer de mama en mujeres de 20 años o más por entidad federativa 2018

(Defunciones por cada 100 mil mujeres de 20 años o más)



Nota: Se utilizó la Clasificación Estadística Internacional de Enfermedades y Problemas Relacionados con la Salud (CIE-10), código C50 (Tumor maligno de la mama).

Fuente: INEGI. Estadísticas de mortalidad 2018. Consulta interactiva de datos. SNIEG. Información de Interés Nacional. CONAPO (2018). Proyecciones de la Población de México y de las Entidades Federativas, 2016-2050.

Entre las mujeres que fallecen por cáncer de mama, 1% son jóvenes de 15 a 29 años, 13% tienen entre 30 a 44 años y más de la tercera parte (38%), está entre los 45 a 59 años; la mayoría fallece después de los 59 años (48 por ciento).

Se anexa Nota técnica

Para consultas de medios y periodistas, contactar a: comunicacionsocial@inegi.org.mx o llamar al teléfono (55) 52-78-10-00, exts. 1134, 1260 y 1241.

Dirección de Atención a Medios / Dirección General Adjunta de Comunicación





NOTA TÉCNICA

ESTADÍSTICAS A PROPÓSITO DEL DÍA MUNDIAL DE LA LUCHA CONTRA EL CÁNCER DE MAMA

En la lucha contra el cáncer de mama, la Organización Mundial de la Salud (OMS) promueve un programa integral que considera la prevención, detección precoz, diagnóstico, tratamiento, rehabilitación y los cuidados paliativos para mejorar la calidad de vida de la población que experimenta esta enfermedad (Organización Mundial de la Salud [OMS], s.f.-a). Sobre la prevención, la OMS establece un control sobre factores de riesgo y promueve la alimentación saludable, la actividad física, el control del consumo de alcohol, el sobrepeso y la obesidad (OMS, s.f.-b). Si bien se identifican algunos factores de riesgo, la OMS hace énfasis en que “los conocimientos actuales sobre las causas del cáncer de mama son insuficientes, por lo que la detección precoz sigue siendo la piedra angular de la lucha contra esta enfermedad” (OMS, 2020a, párr. 3).

En este sentido, la OMS sugiere el conocimiento de la exploración para que la mujer detecte los primeros síntomas y promueve la aplicación sistemática de pruebas de tamizaje, incluso entre la población aparentemente asintomática (OMS, s.f.-a). En la fase de tratamiento, la OMS enfatiza en que se debe dar uno o varios tratamientos -cirugía, radioterapia y tratamiento sistémico- y la elección de ellos debe basarse en pruebas científicas (OMS, 2020b). Indistintamente del tratamiento, se concluye que pueden ser más eficaces cuando la detección es precoz (OMS, 2020b).

Ante este contexto, se analizan algunos indicadores de morbilidad y mortalidad para sensibilizar a la población sobre su incidencia y letalidad. Los programas estadísticos que se usan para la generación de este boletín son las Proyecciones de población que estima el Consejo Nacional de Población (CONAPO); las Estadísticas de Mortalidad 2018 que integra el Instituto Nacional de Estadística y Geografía (INEGI); el Anuario de Morbilidad 1984-2019 y los Egresos Hospitalarios de 2017, generados por la Secretaría de Salud.

MORBILIDAD

El cáncer de mama es una de las principales afecciones de salud y a nivel mundial, es el tipo de tumor maligno más frecuente en las mujeres (OMS, s.f.-c). En México, durante las últimas décadas se ha presentado un aumento en el número de casos y se estima que en 2020 habrá 16 500 casos nuevos (Grajales, Cazares, Díaz y de Alba, 2014).

Algunas de las razones que inciden en el incremento de casos de este tipo de cáncer son: el aumento de la población de mujeres de 35 a 54 años, mayor número de tamizajes (estudios de detección) para esta enfermedad, los factores de riesgo asociados a cambios socioculturales y ambientales y la predisposición genética a mutaciones en los genes BRCA1 y BRCA2 ligados a esta enfermedad (Grajales, Cazares, Díaz y de Alba, 2014).

En México durante 2017, 24 de cada 100 egresos hospitalarios por cáncer en la población de 20 años o más son por cáncer de mama, lo que lo ubica como la principal causa de egreso hospitalario por tumores malignos. Por sexo, uno de cada 100 hombres y 37 de cada 100 mujeres que egresan por cáncer se deben a un tumor maligno de mama.



Distribución porcentual de morbilidad hospitalaria por tumor maligno (cáncer) en la población de 20 años o más, por sexo según tipo de tumor maligno 2017

Tumores malignos	Total	Hombres	Mujeres
Total	100	100	100
Mama	24	1	37
Órganos genitales	21	20	22
Órganos digestivos	16	23	12
Tejidos linfoides, hematopoyéticos o tejidos relacionados	13	19	9
Piel	5	7	4
Órganos respiratorios e intratorácicos	4	7	2
Sistema urinario	4	7	2
Otros tumores malignos ¹	13	16	12

Nota: Se utilizó la Clasificación Estadística Internacional de Enfermedades y Problemas Relacionados con la Salud (CIE-10), códigos C00-C97. Excluye casos con edad no especificada.

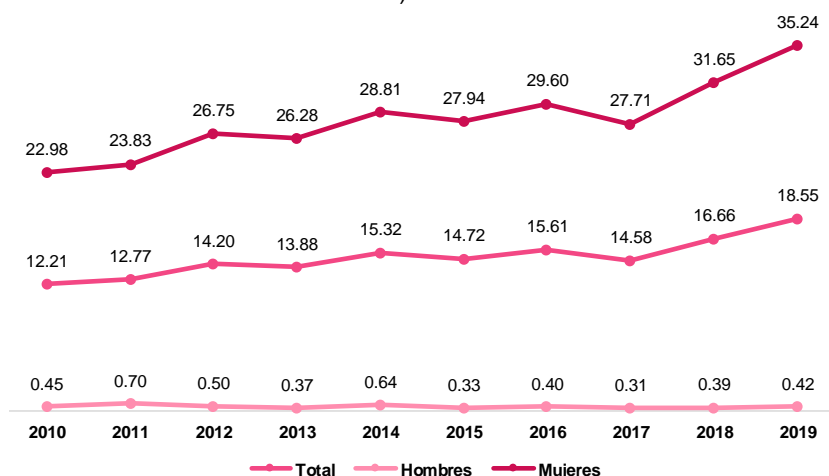
¹ Incluye los tumores malignos de labio, cavidad oral y faringe; de huesos y cartílagos articulares; de tejidos conectivos y blandos; del sistema nervioso; de tiroides, otras glándulas endócrinas y estructuras similares; neoplasias malignas secundarias y de enfermedades; neoplasias malignas (primarias) de múltiples localizaciones independientes.

Fuente: SALUD, Dirección General de Información en Salud (DGIS). (2020). Egresos hospitalarios sectorial, 2017. Base de datos.

Con base en el número anual de nuevos casos de cáncer de mama, de 2010 a 2019 se observa un incremento en la incidencia de esta enfermedad. En 2019 se ubica la tasa más alta (cerca de 19 casos nuevos por cada 100 mil personas de 20 años o más). También para 2019, se presenta la tasa de incidencia más alta para las mujeres (35.24 casos por cada 100 mil mujeres de 20 años o más). En los varones, la tasa más alta se presentó en el año 2011. Durante el periodo analizado no se supera un caso por cada 100 mil hombres de 20 años y más.

Incidencia de cáncer de mama en la población de 20 años o más por sexo 2010 a 2019

(Por cada 100 mil habitantes de cada sexo)



Nota: Se utilizó la Clasificación Estadística Internacional de Enfermedades y Problemas Relacionados con la Salud (CIE-10), código C50. Excluye casos con edad no especificada.

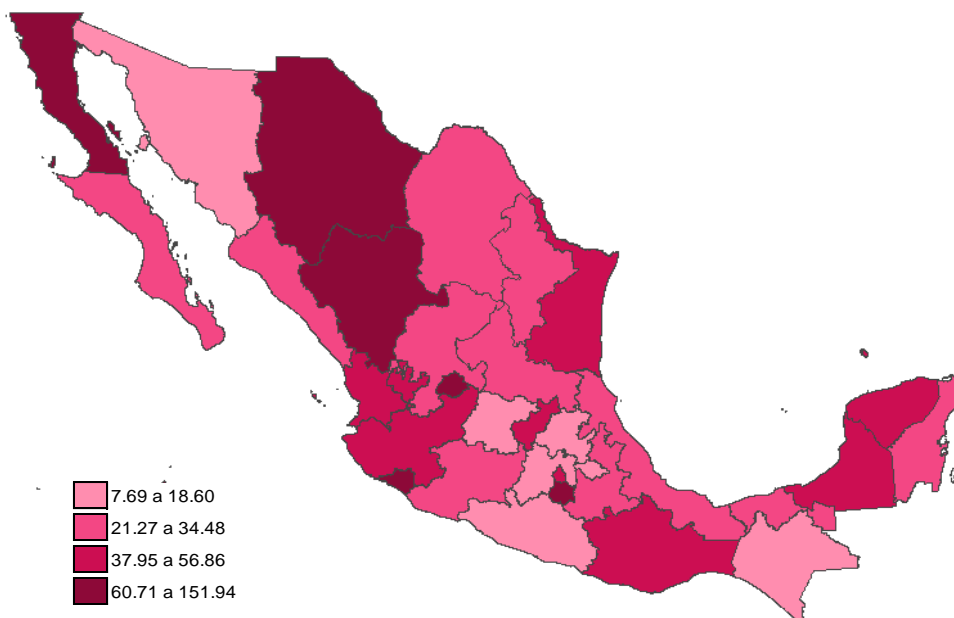
Fuentes: SALUD, Dirección General de Epidemiología (DGE). (2020). Anuarios de Morbilidad 1984-2019. CONAPO (2018). Proyecciones de la Población de México y de las Entidades Federativas, 2016-2050.

En 2019, por grupos de edad, la incidencia de cáncer de mama más alta se presenta entre las personas de 60 a 64 años; para los hombres es de 1.03 casos nuevos y en las mujeres de 104.50 por cada 100 mil habitantes; es decir, por cada caso nuevo en los varones de 60 a 64 años, hay 104 casos entre las mujeres.

La distribución por entidad federativa de los nuevos casos de cáncer de mama registrados durante 2019, en mujeres de 20 años o más, muestra que Morelos (151.94 por cada 100 mil mujeres de 20 años o más), Colima (139.62) y Aguascalientes (66.64) son las entidades con las tasas más altas. Por otra parte, Guerrero (7.69 casos nuevos por cada 100 mil mujeres), Guanajuato (11.73) e Hidalgo (13.90) son las entidades con la menor incidencia de nuevos casos.

Incidencia de cáncer de mama en mujeres de 20 años o más por entidad federativa 2019

(Por cada 100 mil mujeres de 20 años y más en cada entidad federativa)



Nota: Se utilizó la Clasificación Estadística Internacional de Enfermedades y Problemas Relacionados con la Salud (CIE-10), código C50. Excluye casos con edad no especificada.

Fuentes: SALUD, Dirección General de Epidemiología (DGE). (2020). Anuarios de Morbilidad 1984-2019. CONAPO (2018). Proyecciones de la Población de México y de las Entidades Federativas, 2016-2050.

La tasa de letalidad sirve para conocer la proporción de casos de una enfermedad que resultan mortales. En 2017 a nivel nacional, la tasa de letalidad es de 1.5 por cada 100 egresos por cáncer de mama entre las mujeres de 20 años o más.

A partir de los 65 años hay un incremento sostenido en la tasa de letalidad del cáncer de mama; en las mujeres de 65 a 69 años la tasa es de 1.6, en el grupo de 70 a 74 años, de 2.2 fallecimientos por cada 100 egresos, y la tasa llega a 4.4, en el grupo de 80 años o más.

MORTALIDAD

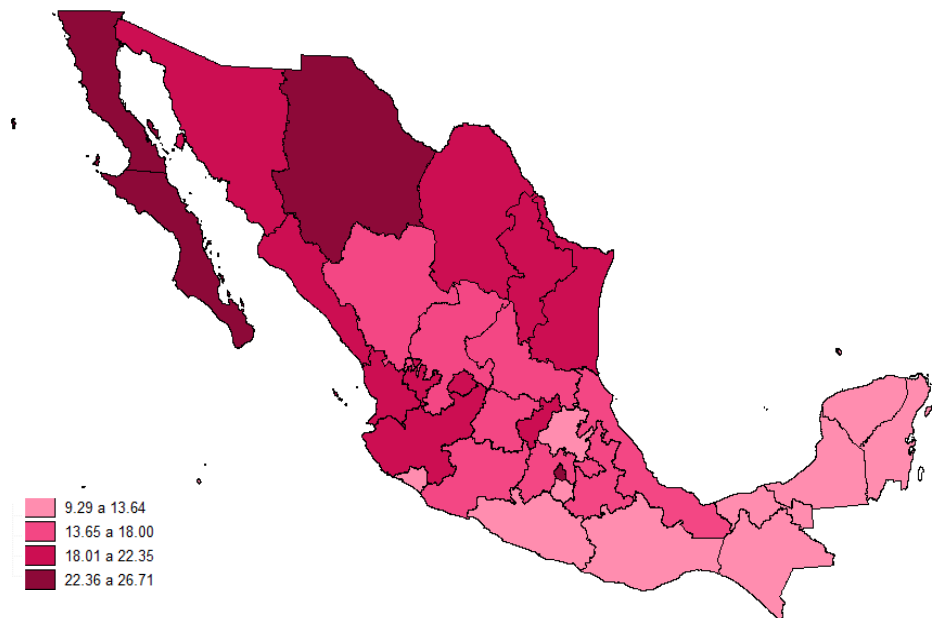
En el mundo, cada año se producen 458 mil defunciones por cáncer de mama, siendo entre los tumores malignos, la principal causa de muerte en las mujeres (OMS, 2020a). Esta tendencia también se observa en el país, en 2018 se registran 314 499 defunciones femeninas: 44 164 son causadas por tumores malignos, y de estas, 7 257 son por cáncer de mama. Este monto equivale al 16% del total de defunciones femeninas debidas a tumores malignos y la ubica en primer lugar de esta clasificación.

Por edad al morir, son pocas las mujeres jóvenes de 15 a 29 años que mueren por cáncer de mama (1%), 13% tienen entre 30 a 44 años, y más de la tercera parte (38%), cuentan con una edad de 45 a 59 años; la mayoría fallece después de los 59 años (48 por ciento).

A nivel nacional, la tasa de mortalidad por cáncer de mama es de 17.19 defunciones por cada 100 mil mujeres de 20 años o más. Las entidades con las menores tasas (de 9.29 a 13.64) son Quintana Roo, Chiapas, Oaxaca, Yucatán, Campeche, Colima, Guerrero, Morelos, Hidalgo, Tabasco. En el siguiente estrato (13.65 a 18) se encuentra Tlaxcala, Puebla, México, San Luis Potosí, Veracruz, Michoacán, Guanajuato, Durango y Zacatecas. Le siguen (estrato 18.01 a 22.35) Querétaro, Coahuila, Sinaloa, Sonora, Jalisco, Nuevo León, Aguascalientes, Tamaulipas y Nayarit. Las mayores tasas (22.36 a 26.71) se encuentran en Chihuahua, Ciudad de México, Baja California y Baja California Sur.

Tasa de mortalidad por cáncer de mama en mujeres de 20 años o más por entidad federativa 2018

(Defunciones por cada 100 mil mujeres de 20 años o más)



Nota: Se utilizó la Clasificación Estadística Internacional de Enfermedades y Problemas Relacionados con la Salud (CIE-10), código C50 (Tumor maligno de la mama).

Fuente: INEGI. Estadísticas de mortalidad 2018. Consulta interactiva de datos. SNIEG. Información de Interés Nacional. CONAPO (2018). Proyecciones de la Población de México y de las Entidades Federativas, 2016-2050.



REFERENCIAS

- Grajales P. E. G., Cazares F. C., Díaz A. L., y De Alba R, V. (2014). Factores de riesgo para el cáncer de mama en México: revisión de estudios en poblaciones mexicanas y México-americanas. *Revista CES Salud Pública*, 5(1), 50-58.
<https://dialnet.unirioja.es/descarga/articulo/4804771.pdf>
- Organización Mundial de la Salud. (s.f.-a). *Cáncer de mama: prevención y control. Control del cáncer de mama*. <https://www.who.int/topics/cancer/breastcancer/es/index3.html>
- Organización Mundial de la Salud. (s.f.-b). *Cáncer de mama: prevención y control. Factores de riesgo del cáncer de mama*. <https://www.who.int/topics/cancer/breastcancer/es/index2.html>
- Organización Mundial de la Salud. (s.f.-c). *Cáncer de mama: prevención y control. Introducción*. <https://www.who.int/topics/cancer/breastcancer/es/>
- Organización Mundial de Salud (2020a). *Octubre: Mes de Sensibilización sobre el Cáncer de Mama*. https://www.who.int/cancer/events/breast_cancer_month/es/
- Organización Mundial de Salud. (2020b). *Tratamiento del cáncer*. <https://www.who.int/cancer/treatment/es/>