

ESTADÍSTICAS A PROPÓSITO DEL DÍA DEL MAESTRO (DOCENTES EN EDUCACIÓN BÁSICA EN MÉXICO. DATOS NACIONALES)

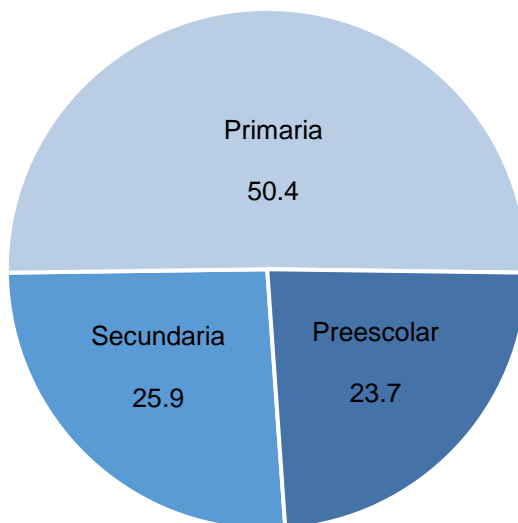
- De acuerdo con la Encuesta Nacional de Ocupación y Empleo en México hay 1 197 778 personas ocupadas como docentes en educación básica.
- La mitad (50.4%) de la población docente imparte enseñanza en primaria, 25.9% en secundaria y 23.7% en preescolar.
- De la mayoría de las personas dedicadas a la docencia en educación básica, aproximadamente 89% tienen contrato ya sea de base, planta o por tiempo indefinido.

En México oficialmente se conmemora el 15 de mayo como Día del Maestro desde 1917, fecha en la que el Congreso de la Unión votó a favor la propuesta del presidente Venustiano Carranza para que fuera instituido este reconocimiento público a quienes se encargan de impartir educación a la niñez mexicana.¹

El Instituto Nacional de Estadística y Geografía (INEGI) ofrece información estadística disponible con respecto a la población docente ocupada en educación básica (preescolar, primaria y secundaria) de México.

De acuerdo con los resultados de la Encuesta Nacional de Ocupación y Empleo (ENOE), correspondiente al cuarto trimestre de 2019, hay en México 1 197 778 personas ocupadas como docentes en educación básica de 20 años y más de edad. De este total, prácticamente la mitad (50.4%) está impartiendo clase en primaria, 25.9% se desempeñan en secundaria y 23.7% en preescolar.

Distribución porcentual de la población ocupada como docente en educación básica de 20 años y más, según nivel educativo donde labora, 2019

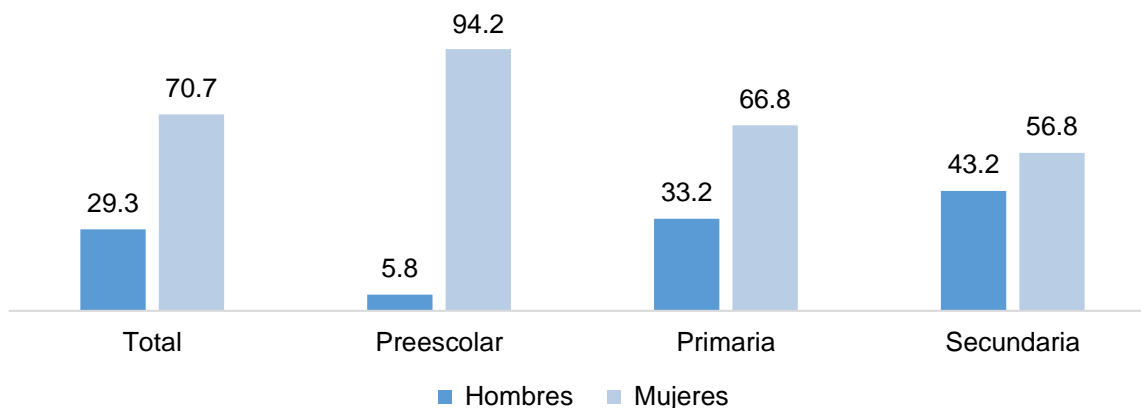


Fuente: INEGI. Encuesta Nacional de Ocupación y Empleo, ENOE. Cuarto trimestre de 2019.

¹ "Día del Maestro: por qué se celebra este 15 de mayo en México". En: <https://www.infobae.com/america/mexico/2019/05/13/el-origen-del-dia-del-maestro-en-mexico/>

Del total de docentes trabajando en educación básica, 71 de cada 100 son mujeres. Se observa también que en preescolar la proporción correspondiente es 94 de cada 100. En educación secundaria hay menor diferencia según sexo, ya que, de cada 100 docentes 57 son mujeres y 43 son hombres.

Distribución porcentual de la población ocupada como docente de 20 años y más, por nivel educativo donde labora según sexo, 2019



Fuente: INEGI. Encuesta Nacional de Ocupación y Empleo, ENOE. Cuarto trimestre de 2019.

Según tipo de unidad económica, 80% de quienes se dedican a la docencia en educación básica laboran en escuelas públicas y 20% en el sector privado.

La mayor parte del personal docente es asalariado (98.7 por ciento). De este total, 95.6% cuenta con un contrato por escrito.

De quienes tienen contrato, la mayoría (89.4% hombres y 88.4% mujeres) es de base, planta o por tiempo indefinido.

Se anexa Nota Técnica

Para consultas de medios de comunicación, contactar a: comunicacionsocial@inegi.org.mx

o llamar al teléfono (55) 52-78-10-00, exts. 1134, 1260 y 1241.

Dirección de Atención a Medios/ Dirección General Adjunta de Comunicación.





NOTA TÉCNICA

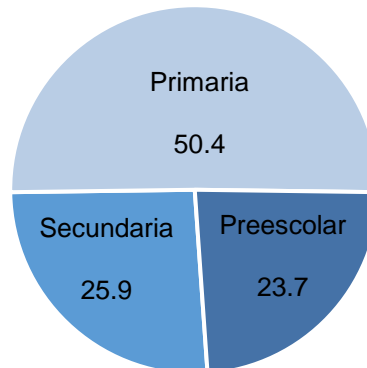
ESTADÍSTICAS A PROPÓSITO DE DOCENTES EN EDUCACIÓN BÁSICA EN MÉXICO

Con motivo del Día del Maestro, el INEGI ofrece información estadística disponible respecto a la población docente ocupada en educación básica (preescolar, primaria y secundaria) de México.

Según la Organización de las Naciones Unidas, la educación es la clave para poder alcanzar muchos de los Objetivos de Desarrollo Sostenible (ODS), ya que la educación contribuye con la igualdad de género, a reducir las desigualdades y para escapar del ciclo de la pobreza (Organización de las Naciones Unidas [ONU], 2020, s.f.).

De acuerdo con los resultados de la ENOE, correspondiente al cuarto trimestre de 2019, hay en México 1 197 778 docentes ocupados en educación básica de 20 años y más de edad. De este total, prácticamente la mitad (50.4%) está impartiendo clase en primaria, 25.9% se desempeñan en secundaria y 23.7% en preescolar.

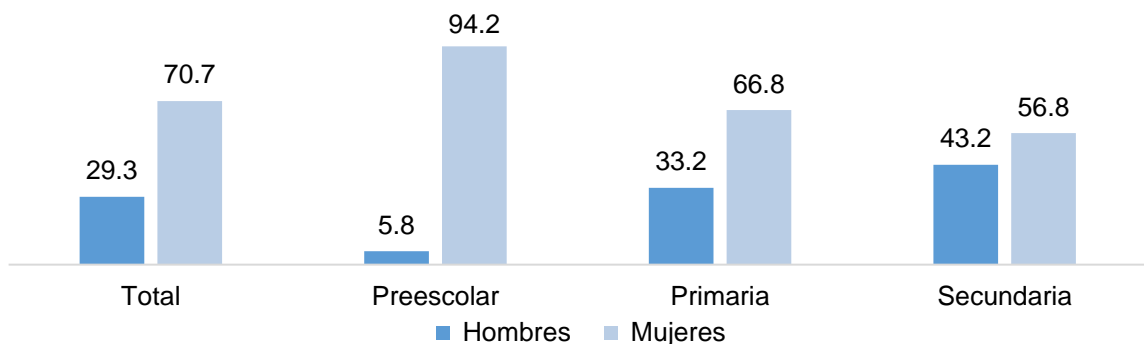
Distribución porcentual de la población ocupada como docente en educación básica de 20 años y más, según nivel educativo donde labora, 2019



Fuente: INEGI. Encuesta Nacional de Ocupación y Empleo, ENOE. Cuarto trimestre de 2019.

Del total de docentes trabajando en educación básica, 71 de cada 100 son mujeres. Se observa también que en preescolar 94 de cada 100 son mujeres. En cambio, en educación secundaria hay menor diferencia según sexo, ya que, de cada 100 docentes, 57 son mujeres y 43 son hombres.

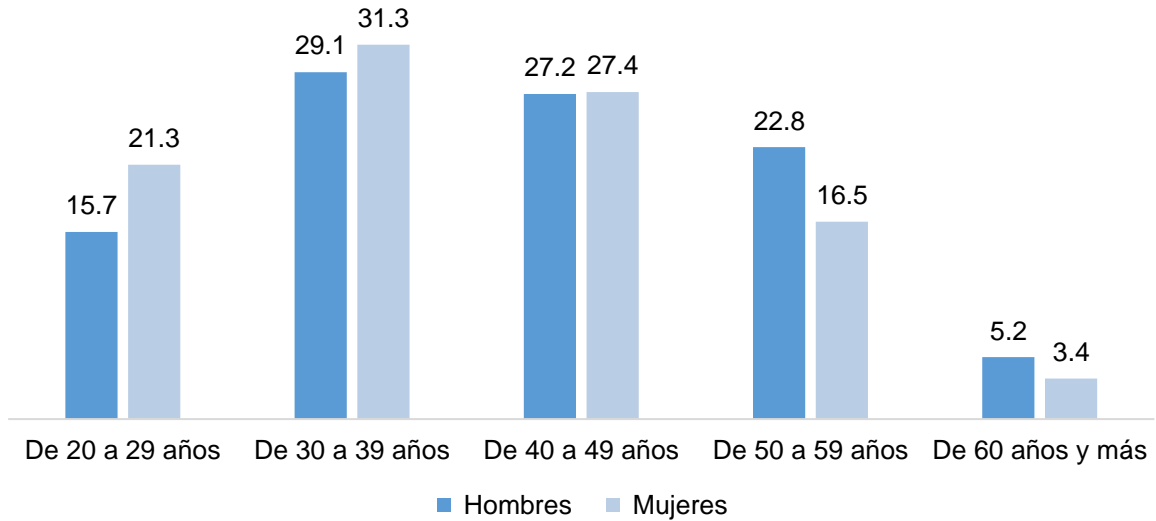
Distribución porcentual de la población ocupada como docente en educación básica de 20 años y más, por nivel educativo donde labora según sexo, 2019



Fuente: INEGI. Encuesta Nacional de Ocupación y Empleo, ENOE. Cuarto trimestre de 2019.

En los primeros años de ejercicio profesional de la población docente (de 20 a 39 años) hay más mujeres (52.6%) que hombres (44.8 por ciento). En el siguiente grupo de edad (de 40 a 49 años) prácticamente es la misma proporción (27.4 y 27.2%, respectivamente), a diferencia de las personas de los siguientes grupos de edad, de 50 años y más, en los cuales 28% son hombres y 19.9% son mujeres.

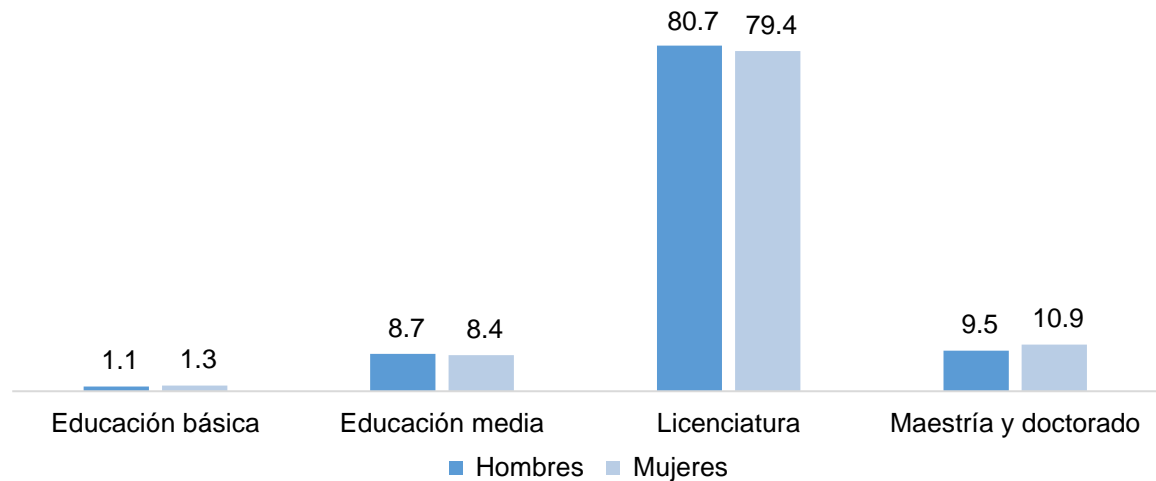
Distribución porcentual de la población ocupada como docente en educación básica de 20 años y más, por sexo según grupo de edad, 2019



Nota: El total no suma 100% debido a que no se incluye la edad no especificada.
 Fuente: INEGI. Encuesta Nacional de Ocupación y Empleo, ENOE. Cuarto trimestre de 2019.

Los datos estadísticos respecto al nivel de escolaridad de la población docente que trabaja en educación básica destacan que aproximadamente 90% (que corresponde a 1 081 282 de ocupados) tiene estudios de educación superior (licenciatura, maestría o doctorado). Por sexo, no se observan variaciones significativas entre mujeres (90.2%) y hombres (90.3 por ciento).

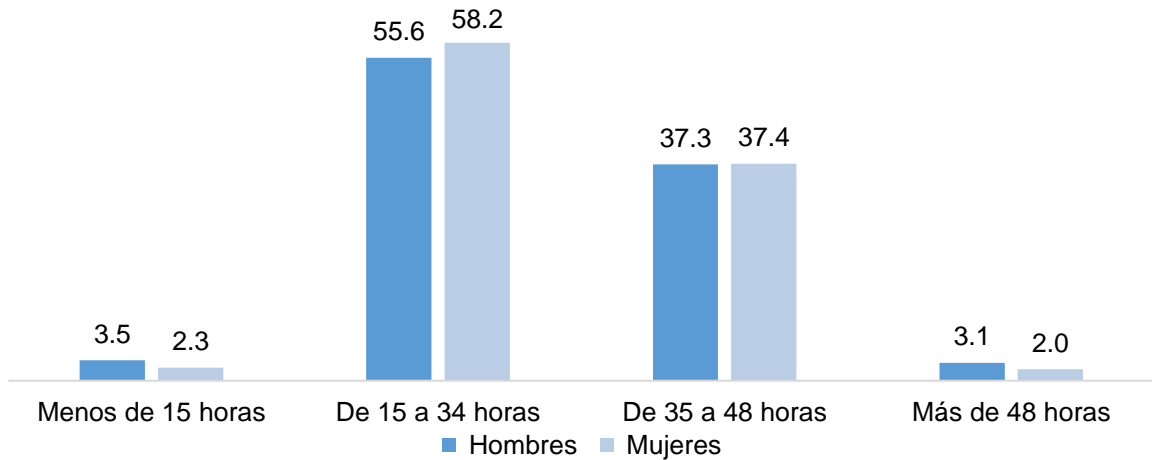
Distribución porcentual de la población ocupada como docente de 20 años y más, por sexo según nivel de escolaridad, 2019



Fuente: INEGI. Encuesta Nacional de Ocupación y Empleo, ENOE. Cuarto trimestre de 2019.

Más de la mitad de hombres y mujeres (55.6 y 58.2%, respectivamente) ocupados en la docencia trabajan entre 15 y 34 horas a la semana, mientras que 4 de cada 10 laboran más de 34 horas a la semana.

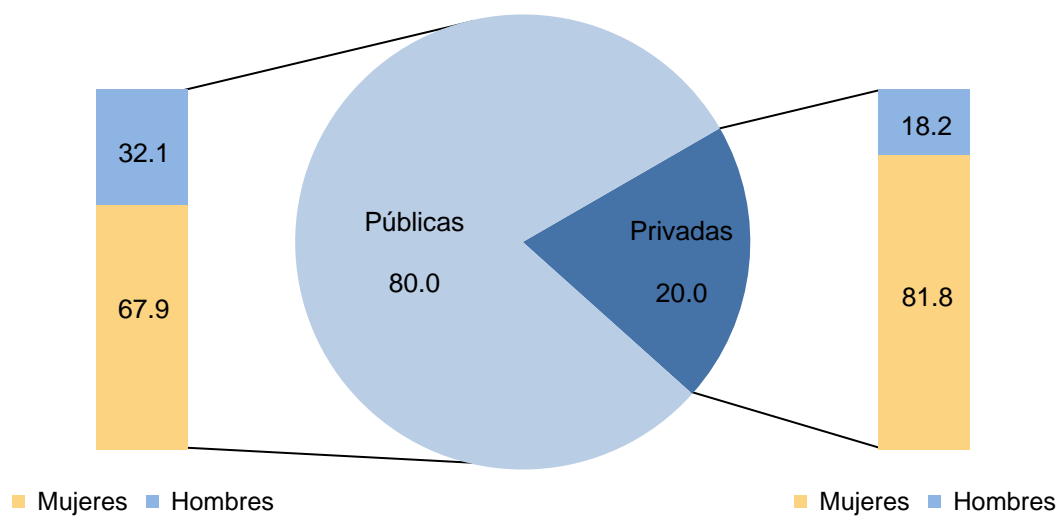
Distribución porcentual de la población ocupada como docente en educación básica de 20 años y más, por sexo según duración de la jornada laboral, 2019



Nota: El total no suma 100% debido a que no se incluye el número de horas no especificado. No se incluye a quienes se les declaró como ausentes temporales con vínculo laboral. Fuente: INEGI. Encuesta Nacional de Ocupación y Empleo, ENOE. Cuarto trimestre de 2019.

Según tipo de unidad económica, 80% de quienes se dedican a la docencia en educación básica se ubican en escuelas públicas; y de esta proporción, 67.9% son mujeres, mientras que en el sector privado la cifra de hombres es de 18.2 por ciento.


Distribución porcentual de la población ocupada como docente en educación básica de 20 años y más, según tipo de unidad económica y sexo, 2019



Fuente: INEGI. Encuesta Nacional de Ocupación y Empleo, ENOE. Cuarto trimestre de 2019.

La mayor parte del personal docente es asalariado (98.7 por ciento). De este total, 95.6% cuenta con un contrato por escrito; mientras que, en lo referente a prestaciones, casi la misma proporción (94.7%) del personal docente dispone de ellas.

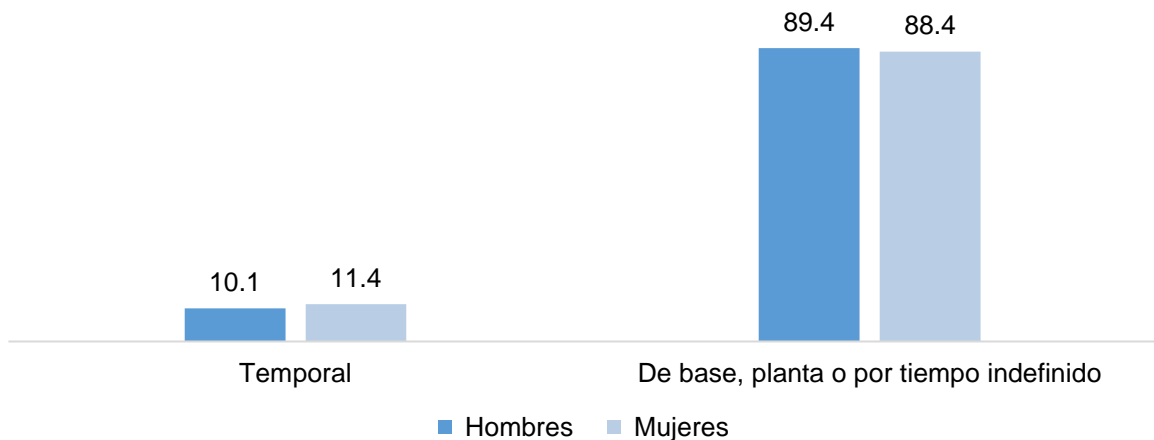
Distribución porcentual de la población ocupada como docente en educación básica de 20 años y más que cuenta con prestaciones¹ y contrato por escrito, 2019



¹ Con prestaciones incluye "Solo acceso a instituciones de salud", "Acceso de instituciones de salud y otras prestaciones" y "No tiene acceso a instituciones de salud pero sí a otras prestaciones".
Fuente: INEGI. Encuesta Nacional de Ocupación y Empleo, ENOE. Cuarto trimestre de 2019.

De los que tienen contrato, la mayoría (89.4% hombres y 88.4% mujeres) es de base, planta o por tiempo indefinido.

Distribución porcentual de la población ocupada como docente en educación básica de 20 años y más, por sexo según tipo de contrato, 2019

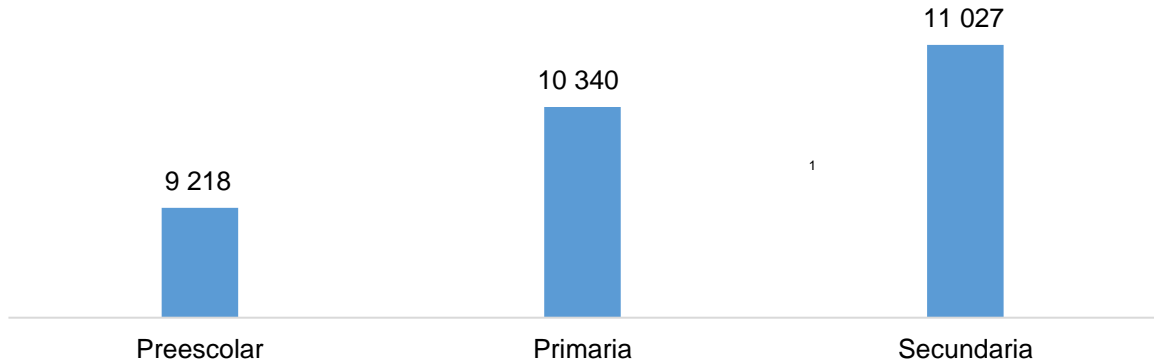


Nota: El total no suma 100% debido a que no se incluye a quienes tienen contrato no especificado.
Fuente: INEGI. Encuesta Nacional de Ocupación y Empleo, ENOE. Cuarto trimestre de 2019.



De acuerdo con los datos de la Encuesta Nacional de Ingresos y Gastos de los Hogares (ENIGH) de 2018, las personas ocupadas como docentes que se desempeñan en la enseñanza secundaria obtienen mayores ingresos mensuales, aproximadamente 11 mil pesos (11 027); le sigue la población docente en primaria, con poco más de 10 mil pesos (10 340) y, finalmente, están quienes ganan menos: las personas docentes de preescolar, que prácticamente ganan 9 mil pesos al mes (9 218).

Ingreso promedio mensual de la población ocupada como docente de 20 años y más, por nivel en educación básica, 2018



Fuente: INEGI. Encuesta Nacional de Ingreso y Gasto en los Hogares, ENIGH 2018.

REFERENCIAS

Ley General de Educación. Diario Oficial de la Federación. Ciudad de México, México, 30 de septiembre de 2019. <http://www.diputados.gob.mx/LeyesBiblio/ref/lge.htm>

Día del Maestro: por qué se celebra este 15 de mayo en México. (2019, 13 de mayo). *Infobae diario digital argentino*.

<https://www.infobae.com/america/mexico/2019/05/13/el-origen-del-dia-del-maestro-en-mexico/>

Organización de las Naciones Unidas. (s/f). Objetivos de Desarrollo Sostenible 17 objetivos para transformar nuestro mundo. 4 Educación de Calidad.

https://www.un.org/sustainabledevelopment/es/wp-content/uploads/sites/3/2016/10/4_Spanish_Why_it_Matters.pdf

Instituto Nacional de Estadística y Geografía. (2019). Encuesta Nacional de Ocupación y Empleo (ENOE), Cuarto trimestre de 2019. Bases de Datos.

<https://www.inegi.org.mx/programas/enoe/15ymas/>

Instituto Nacional de Estadística y Geografía. (2019). Encuesta Nacional de Ingresos y Gastos de los Hogares (ENIGH) 2018. <https://www.inegi.org.mx/programas/enigh/nc/2018/>