

ESTADÍSTICAS A PROPÓSITO DEL DÍA MUNDIAL PARA LA PREVENCIÓN DEL EMBARAZO NO PLANIFICADO EN ADOLESCENTES (DATOS NACIONALES)

- En el trienio 2006-2008 la tasa de embarazo adolescente era de 70.9 por cada 1 000 mujeres de 15 a 19 años; para 2011-2013 se incrementó a 77.0 nacimientos y en el trienio 2015-2017 fue de 70.6 nacimientos.
- En 2018, del total de adolescentes de 15 a 19 años, 16% reportaron un antecedente de embarazo; proporción que aumenta a 39% en adolescentes que no asisten a la escuela.
- La mitad de las adolescentes de 15 a 19 años que no asisten a la escuela, no utilizaron protección en el primer encuentro coital, a diferencia del 18% de quienes sí asisten.

El embarazo adolescente, además de los riesgos físicos que conlleva, reduce oportunidades educativas en las mujeres, lo que a su vez genera condiciones precarias de empleo y salarios, las expone a sufrir violencia por parte de sus parejas y a ser vulnerables a una mayor dependencia en general¹. Es por ello que desde 2003, el 26 de septiembre se conmemora el Día mundial para la prevención del embarazo no planificado en adolescentes.

El Instituto Nacional de Estadística y Geografía (INEGI) ofrece información estadística actualizada de la Encuesta Nacional de la Dinámica Demográfica (ENADID) 2018, distinguiendo los niveles de embarazo y el uso de anticonceptivos, a partir de la condición de asistencia escolar en las adolescentes.

Embarazo adolescente

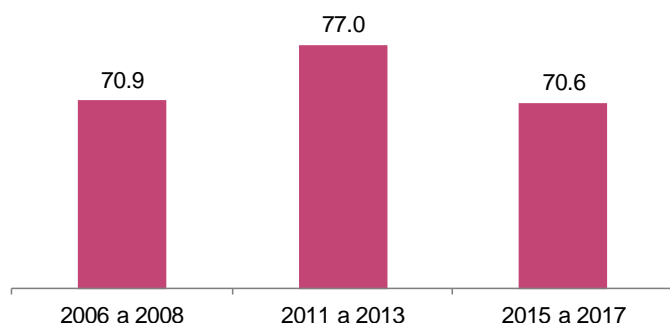
La alta tasa de embarazo adolescente coloca a México en primer lugar en ocurrencia de embarazos en mujeres de 15 a 19 años dentro de los países de la Organización para la Cooperación y el Desarrollo Económico (OCDE), que en 2019 registraron una tasa promedio de 13.7 nacimientos por cada 1 000 mujeres de 15 a 19 años². Por ello, en 2015 se implementó en el país la Estrategia Nacional para la Prevención del Embarazo en Adolescentes (ENAPEA) conformada por varios organismos que buscan reducir esta problemática³. En el trienio 2006-2008 la tasa de embarazo adolescente era de 70.9 por cada 1 000 mujeres de 15 a 19 años; para 2011-2013 se incrementó a 77.0 nacimientos, y en el trienio 2015-2017 fue de 70.6 nacimientos.

¹ Fondo de Población de las Naciones Unidas (UNFPA) (2020). *Consecuencias socioeconómicas del embarazo en la adolescencia América Latina y el Caribe en seis países de América Latina y el Caribe*.
https://lac.unfpa.org/sites/default/files/pub-pdf/unfpa_consecuencias_en_6_paises_espanol_1.pdf

² Organisation for Economic Co-operation and Development (OECD). *Family Database*.
<https://www.oecd.org/els/family/database.htm>

³ Instituto Nacional de las Mujeres (INMUJERES) (2020). *Estrategia Nacional para la Prevención del Embarazo Adolescente (ENAPEA)*.
<https://www.gob.mx/inmujeres/acciones-y-programas/estrategia-nacional-para-la-prevencion-del-embarazo-en-adolescentes>

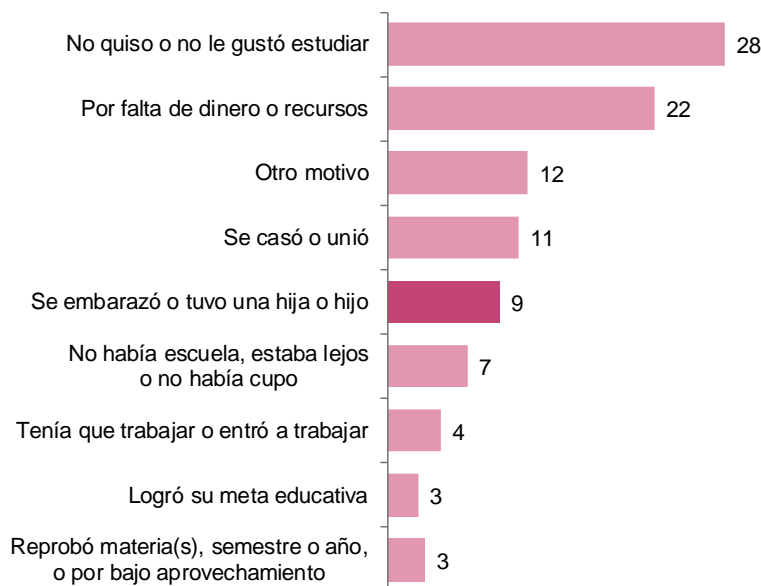
**Tasa de fecundidad de mujeres de 15 a 19 años
2006-2008, 2011-2013, 2015-2017**
(Por cada 1 000 mujeres de 15 a 19 años)



Fuente: INEGI. Encuesta Nacional de la Dinámica Demográfica, 2009, 2014 y 2018. Base de datos.

El embarazo adolescente está condicionado a factores demográficos, socioeconómicos, psicológicos y de educación⁴. En relación con lo educativo, se considera que la inasistencia escolar facilita que se den embarazos a temprana edad. Por otro lado, el mismo embarazo provoca deserción escolar o bajo rendimiento⁵. De acuerdo con datos de la ENADID 2018, de las adolescentes que no asisten a la escuela (1 948 142) 9% abandonó sus estudios debido a que se embarazó o tuvo un(a) hijo(a).

**Distribución porcentual de las mujeres de 15 a 19 años que no asisten a la escuela,
por causa de abandono escolar
2018**



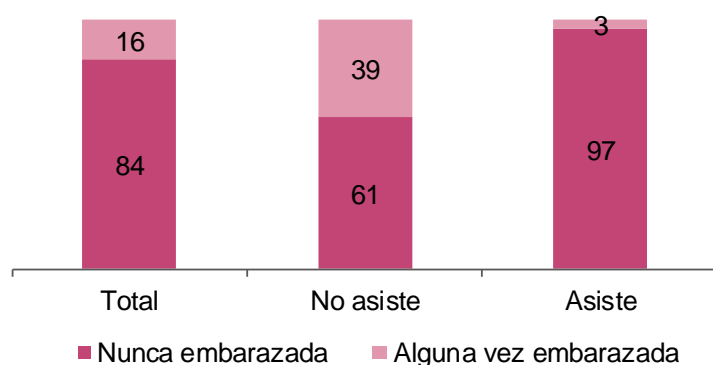
Fuente: INEGI. Encuesta Nacional de la Dinámica Demográfica, 2018. Base de datos.

⁴ Molina, Ana María et. col. (2019). *Condicionantes y consecuencias sociales del embarazo en la adolescencia*. http://scielo.sld.cu/scielo.php?script=sci_arttext&pid=S0138-600X2019000200017

⁵ Gobierno de la República (s/a). *Estrategia Nacional para la Prevención del Embarazo Adolescente (ENAPEA)* https://www.gob.mx/cms/uploads/attachment/file/55979/ENAPEA_0215.pdf

La educación es una herramienta para reducir el embarazo a temprana edad, potencializa el sano desarrollo para un ejercicio pleno y responsable de la sexualidad, además de que fomenta el empoderamiento y el acceso a mejores oportunidades de vida⁶. En 2018, 16% de las adolescentes de 15 a 19 años reportaron haber tenido un embarazo. Por condición de asistencia escolar, es importante destacar que 39% de las adolescentes que no asisten a la escuela estuvieron embarazadas alguna vez, mientras que 3% de las adolescentes que sí asisten estuvieron embarazadas alguna vez.

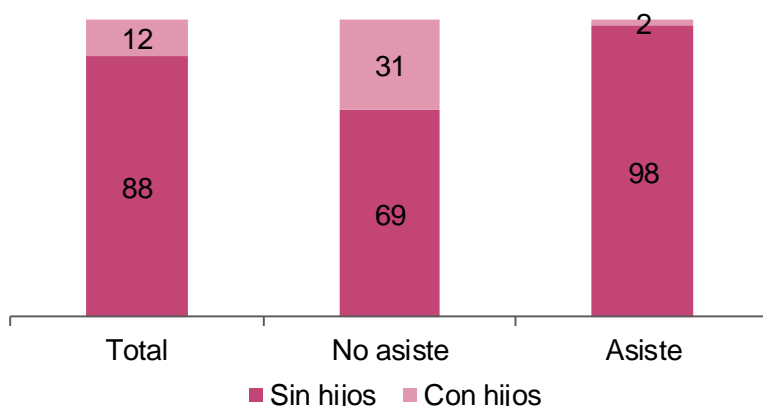
Distribución porcentual de mujeres de 15 a 19 años por condición de asistencia escolar según condición de alguna vez embarazada 2018



Fuente: INEGI. Encuesta Nacional de la Dinámica Demográfica, 2018. Base de datos.

Con respecto a las adolescentes que son madres, 31% de las mujeres de 15 a 19 años que no asisten a la escuela declararon tener hijos; condición que se presenta en 2% de quienes sí asisten.

Distribución porcentual de mujeres de 15 a 19 años por condición de asistencia escolar según condición de hijos nacidos vivos 2018



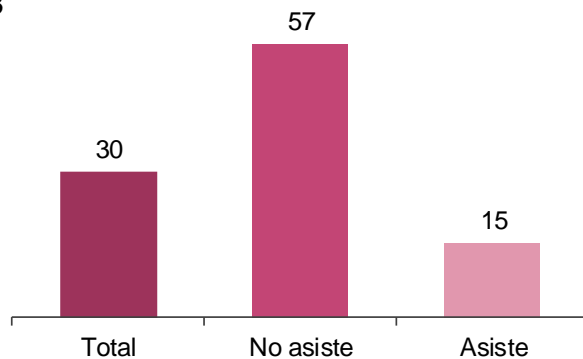
Fuente: INEGI. Encuesta Nacional de la Dinámica Demográfica, 2018. Base de datos.

⁶ Secretaría de Gobernación (SEGOB) (2018) *Informe Nacional de avance en la implementación del Consenso de Montevideo*. <https://www.gob.mx/cms/uploads/attachment/file/358837/InformeNacionalAvanceConsensoMontevideo.pdf>

Uso de anticonceptivos

La deserción escolar complica aún más la posibilidad de obtener educación en temas de sexualidad y reproducción, lo que aumenta el riesgo de concebir un embarazo a temprana edad. En relación con la actividad sexual, tres de cada 10 (30%) mujeres de 15 a 19 años han tenido relaciones sexuales. Esto se da en seis de cada 10 (57%) que no asisten a la escuela, y en 15% de quienes sí asisten.

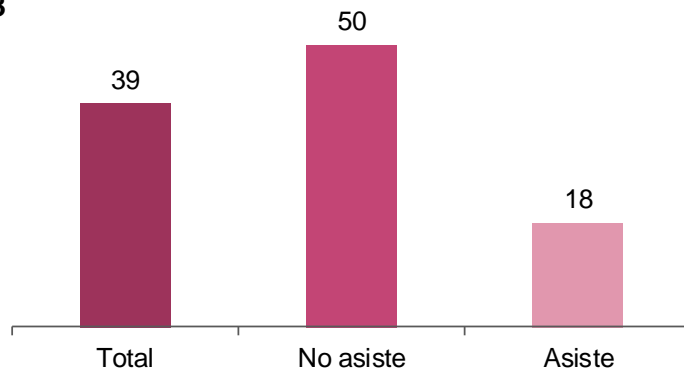
Porcentaje de mujeres de 15 a 19 años por condición de asistencia escolar que han tenido relaciones sexuales 2018



Fuente: INEGI. Encuesta Nacional de la Dinámica Demográfica, 2018. Base de datos.

Con respecto al uso de protección anticonceptiva en la primera relación sexual, cinco de cada 10 (50%) adolescentes de 15 a 19 años que no asisten a la escuela, no utilizaron protección en el primer encuentro coital, a diferencia del 18% de quienes sí asisten.

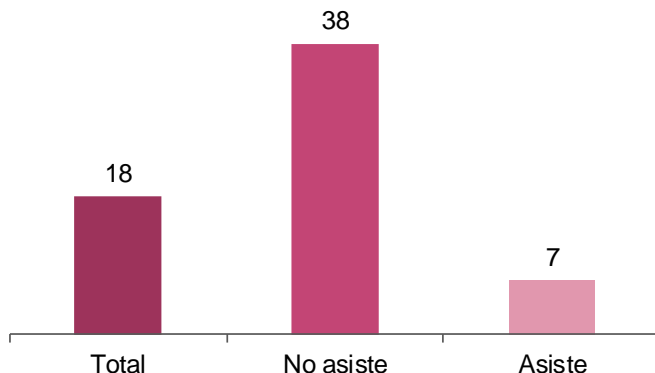
Porcentaje de mujeres de 15 a 19 años que han tenido relaciones sexuales por condición de asistencia escolar que no usaron método en su primera relación sexual 2018



Fuente: INEGI. Encuesta Nacional de la Dinámica Demográfica, 2018. Base de datos.

Se considera que una adolescente es sexualmente activa si reportó haber tenido su última relación sexual en el último mes al momento de la entrevista; esto se dio en 18% del total de adolescentes. La condición de asistencia escolar marca diferencias en esta situación, ya que de quienes no asisten, 38% son sexualmente activas por 7% de quienes sí asisten.

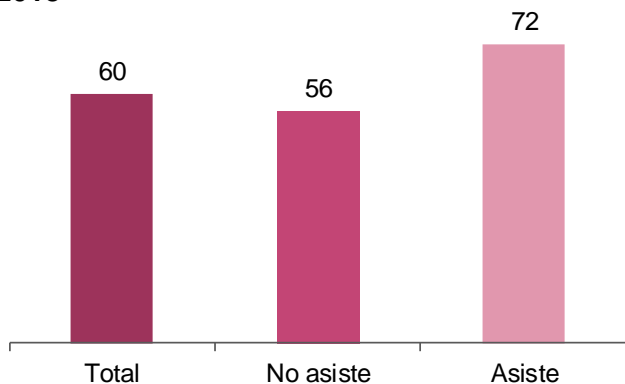
Porcentaje de mujeres de 15 a 19 años por condición de asistencia escolar que son sexualmente activas 2018



Fuente: INEGI. Encuesta Nacional de la Dinámica Demográfica, 2018. Base de datos.

En relación con el uso de algún método anticonceptivo en quienes son sexualmente activas, se tiene que 60% de las adolescentes de 15 a 19 años emplean algún método, porcentaje que es mayor en aquellas que asisten a la escuela (72%) que en aquellas que no asisten (56%).

Prevalencia anticonceptiva de las mujeres de 15 a 19 años sexualmente activas por condición de asistencia escolar 2018



Fuente: INEGI. Encuesta Nacional de la Dinámica Demográfica, 2018. Base de datos.

-oOo-

Para consultas de medios y periodistas, contactar a: comunicacionsocial@inegi.org.mx
o llamar al teléfono (55) 52-78-10-00, exts. 1134, 1260 y 1241.
Dirección de Atención a Medios / Dirección General Adjunta de Comunicación