

## ESTADÍSTICAS A PROPÓSITO DEL DÍA DEL NIÑO (30 DE ABRIL)

- Datos del Censo de Población y Vivienda 2020 indican que en México residen 31.8 millones de niñas y niños de 0 a 14 años de edad, que en términos relativos representan 25.3% de la población total.
- El 5.4% de las niñas y niños de 3 a 14 años hablan alguna lengua indígena y 1.7% de los menores de 15 años de edad son afroamericanos o afrodescendientes.
- El 87.9% de las niñas y niños en el país disponen de drenaje, energía eléctrica, agua entubada y piso firme en sus viviendas; este porcentaje es menor para el caso de las niñas y niños en cuyos hogares se habla alguna lengua indígena (61.0%).
- El matrimonio y el trabajo infantil aumentaron en 2020 respecto a 2010 en el país. Actualmente, 6 de cada mil niñas de 12 a 14 años se han unido o casado, y 122 de cada mil niños y niñas trabajan.

La celebración del Día del Niño en México data de 1924, año de la Declaración de Ginebra, el primer texto internacional que reconoce derechos específicos para las niñas y los niños. En 1959, la Organización de las Naciones Unidas aprueba la Declaración de los Derechos del Niño y en 1989 es firmada la Convención sobre los Derechos del Niño, un tratado vinculante que reúne derechos civiles, políticos, sociales, económicos y culturales.

En el marco de esta conmemoración, el INEGI presenta una selección de cifras relacionadas con algunos de estos derechos y el bienestar de la población con menos de 15 años en el país, a partir de la información que ofrecen los Censos de Población y Vivienda 2010 y 2020, los Censos Económicos 2009, 2014 y 2019, la Encuesta Nacional de Salud y Nutrición (ENSANUT) 2018, y la serie de Estadísticas de Mortalidad de 1990 a 2019.

### IGUALDAD Y NO DISCRIMINACIÓN

De acuerdo con los datos del Censo de Población y Vivienda 2020, en el país residen 31.8 millones de niñas y niños de 0 a 14 años, que en términos porcentuales representan 25.3% de la población total. De este conjunto, 1.4 millones de niñas y niños de 3 a 14 años hablan alguna lengua indígena, es decir 5.4% de la población de esas edades. Además, 1.7% de los menores de 15 años son afroamericanos o afrodescendientes.

Por otra parte, 6.5% de la niñez en México tiene alguna discapacidad, condición mental o limitación para caminar, subir o bajar, ver aun usando lentes, hablar o comunicarse, oír aun usando aparato auditivo, vestirse, bañarse o comer, recordar o concentrarse.

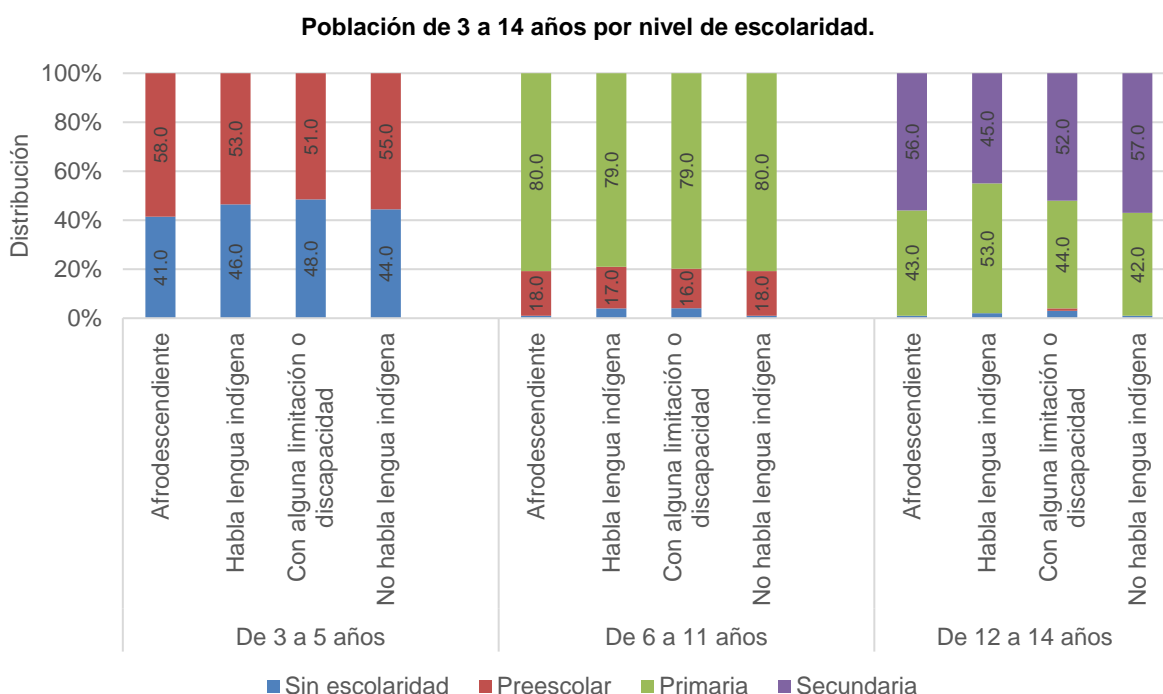
Las condiciones materiales de las niñas y niños en hogares donde se habla alguna lengua indígena son en general distintas de las que tienen sus pares de hogares no indígenas. En el primer grupo, sólo en seis de diez casos la vivienda cuenta con servicio de energía eléctrica, agua entubada, drenaje y piso firme, mientras que, en el segundo, esto ocurre en nueve de cada diez.

El origen étnico y la condición de discapacidad o limitación son dos categorías útiles para evaluar el grado de igualdad o desigualdad experimentado por diferentes subpoblaciones infantiles en México. A continuación, se presentan algunos datos que reflejan el contraste en el disfrute de algunos derechos fundamentales de la niñez.

## ESCOLARIDAD

Entre la población infantil de 6 a 11 años, 4.0% de quienes hablan lengua indígena y 4.3% de quienes tienen alguna limitación, discapacidad o condición mental no tienen escolaridad, en contraste con 1.1% y 1.2% de los no hablantes de lengua indígena y afrodescendientes, respectivamente.

Conforme avanza la edad, la brecha en el nivel de escolaridad para la población infantil que habla lengua indígena se hace más amplia: 44.8% de la población de 12 a 14 años cuenta con algún grado aprobado a nivel secundaria, en tanto que entre los afrodescendientes y no hablantes de lengua indígena la cifra es del 56.0 y 56.9%, respectivamente. En el caso de la subpoblación con alguna limitación, discapacidad o condición mental, el dato es 52.2 por ciento.



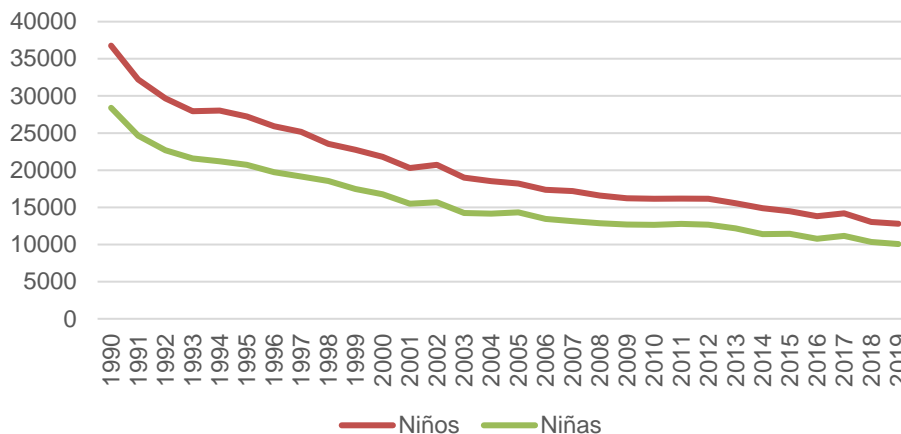
Fuente: INEGI. Censo de Población y Vivienda 2020. Consulta interactiva de datos.

## SALUD Y MORTALIDAD

En 2020, 81.4% de la población hablante de lengua indígena, 77.3% de la población afrodescendiente, 75.8% de la población con alguna discapacidad, limitación o condición mental y 74.8% de la población no hablante de lengua indígena estaban afiliados a los servicios de salud (Censo de Población y Vivienda 2020).

En las últimas tres décadas, las defunciones de menores de un año han disminuido de manera importante (65.0%).

**Evolución de la mortalidad infantil por sexo, 1990-2019.**

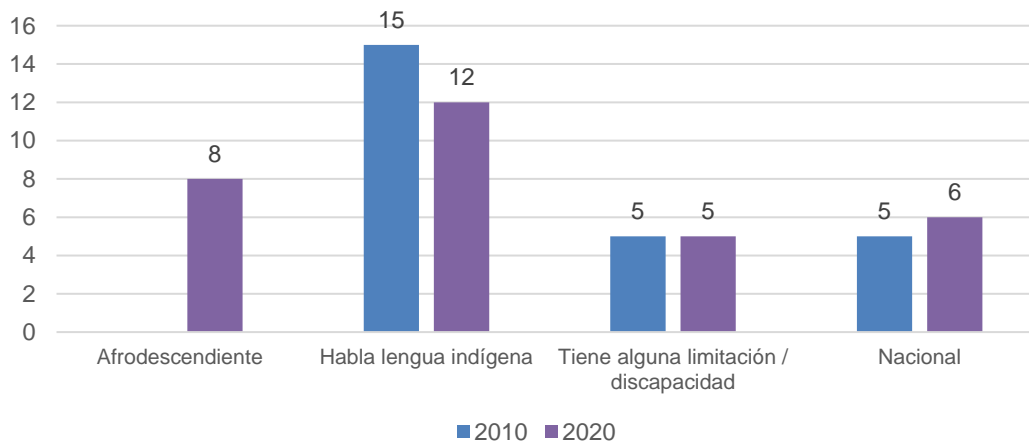


Nota: La mortalidad infantil se refiere a las defunciones de menores de un año.  
Fuente: INEGI. Estadísticas de mortalidad. Consulta interactiva de datos.

## MATRIMONIO INFANTIL

La información de los Censos de Población y Vivienda 2010 y 2020, permite distinguir que el matrimonio infantil persiste en México y que la cifra en el caso de las niñas hablantes de alguna lengua indígena actualmente duplica a la nacional (12 frente a 6 por cada mil).

**Tasa de matrimonio o unión infantil entre los 12 y los 14 años, según condición de afrodescendencia, habla de lengua indígena o limitación. (por cada mil niñas)**

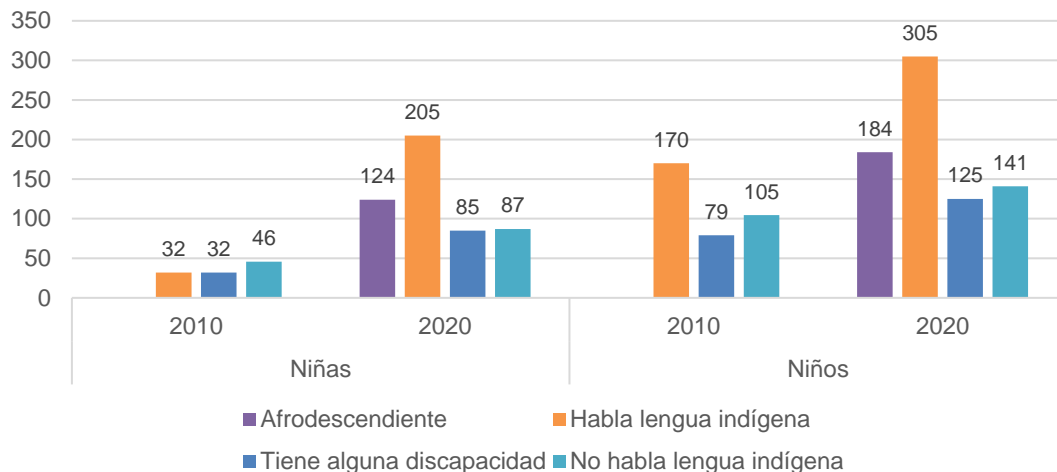


Fuente: INEGI. Censo de Población y Vivienda 2010 y 2020. Consulta interactiva de datos.

## TRABAJO INFANTIL

El trabajo infantil también persiste y es más prevalente entre los varones que entre las niñas, independientemente del origen étnico o la condición de discapacidad. Sin embargo, ocurre con mayor frecuencia entre las y los hablantes de lengua indígena, seguidos de la niñez afrodescendiente, y en menor grado entre los no hablantes de lengua indígena y los menores de 15 años con alguna discapacidad (Censos de Población y Vivienda 2010 y 2020).

**Tasa de ocupación en la población de 12 a 14 años, según condición de afrodescendencia, habla de lengua indígena o limitación. (por cada mil habitantes)**



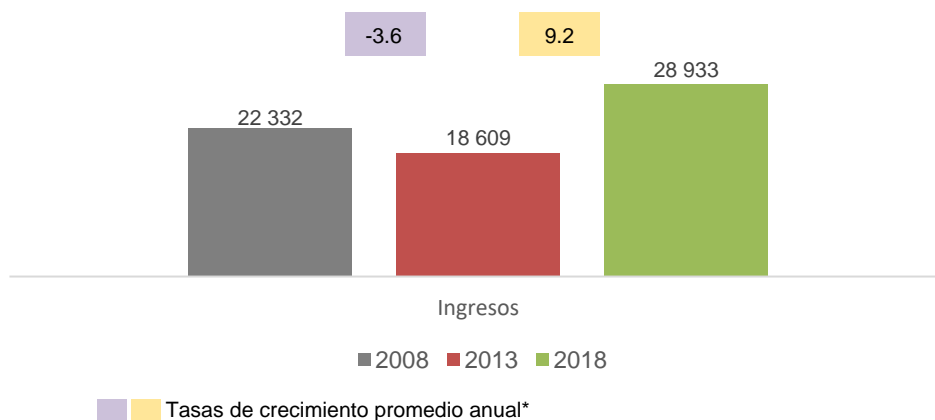
Fuente: INEGI. Censo de Población y Vivienda 2010 y 2020. Consulta interactiva de datos.

**ESPARCIMIENTO Y JUEGO**

Aunque entre 2013 y 2018 el número de establecimientos dedicados al deporte creció a una tasa promedio anual de 5.4% (Censos Económicos 2014 y 2019), la mayoría de las niñas y niños de entre 10 y 14 años de edad son físicamente inactivos. Sólo 12.5% y 17.9% realizan al menos 60 minutos de actividad física moderada-vigorosa siete días por semana, respectivamente (ENSANUT 2018).

Por otra parte, los ingresos por comercio de juguetes y bicicletas disminuyeron 3.6% entre 2008 y 2013 en promedio cada año, pero se incrementaron en el periodo de 2013 a 2018 a una tasa promedio anual de 9.2% (Censos Económicos 2009, 2014 y 2019).

**Ingresos en el Comercio de juguetes y bicicletas. (Millones de pesos constantes 2018 = 100)**



Fuente: INEGI. Censos Económicos 2019.

La selección de temas abordados da cuenta de la situación actual y apunta al esfuerzo que la sociedad mexicana debe hacer para garantizar el pleno acceso de la niñez a los derechos consagrados en el contexto nacional e internacional, en condiciones de igualdad.

**-oOo-**

Para consultas de medios y periodistas, contactar a: [comunicacionsocial@inegi.org.mx](mailto:comunicacionsocial@inegi.org.mx)  
o llamar al teléfono (55) 52-78-10-00, exts. 1134, 1260 y 1241.

Dirección de Atención a Medios / Dirección General Adjunta de Comunicación

