

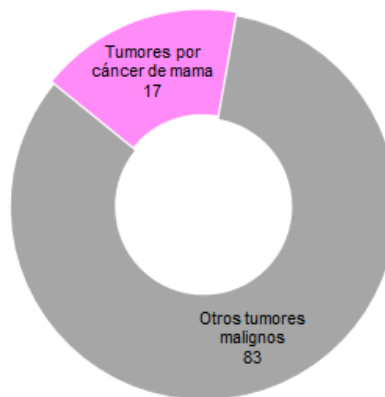
## ESTADÍSTICAS A PROPÓSITO DEL DÍA INTERNACIONAL DE LA LUCHA CONTRA EL CÁNCER DE MAMA (19 DE OCTUBRE)

- Durante 2021, 90 525 personas murieron por tumores malignos en México (8.1 % del total de defunciones). De esta cifra, se registraron 7 973 muertes por cáncer de mama, de las cuales 99.4 % fueron mujeres y 0.6 %, hombres.
- Para las mujeres de 20 años y más, 18 defunciones por cada 100 mil mujeres en este grupo de edad a nivel nacional (la tasa de mortalidad por cáncer de mama).
- La tasa más alta de defunciones por cáncer de mama se registró en las mujeres de 60 años y más, con 48.24 defunciones por cada 100 mil mujeres de 20 años y más.

A propósito de la conmemoración del Día Internacional de la Lucha contra el Cáncer de Mama, el Instituto Nacional de Estadística y Geografía (INEGI) presenta datos sobre las defunciones de personas de 20 años y más por este padecimiento. Lo anterior con base en cifras preliminares de las Estadísticas de Defunciones Registradas en 2021.<sup>1</sup>

En México, durante 2021, se registraron 1 117 167 defunciones. De las personas que perdieron la vida, 644 058 fueron hombres (58 %) y 472 375 (42 %), mujeres.<sup>2</sup> Por tumores malignos fallecieron 90 525 personas (8.1 %); de estas, 7 973 murieron por cáncer de mama. De la cifra anterior, 7 925 (99.4 %) fueron mujeres y 48 (0.6 %), hombres. De las defunciones en mujeres por tumores malignos, 17 % se debió a este cáncer.<sup>3</sup>

Gráfica 1  
**DEFUNCIONES DE MUJERES POR TUMORES MALIGNOS, 2021<sup>P</sup>**  
(Porcentaje)



Nota: El porcentaje se calculó con respecto al total de defunciones de mujeres por tumores malignos.

<sup>P</sup> Preliminares

Fuente: INEGI. Estadísticas de Defunciones Registradas, 2021<sup>P</sup>

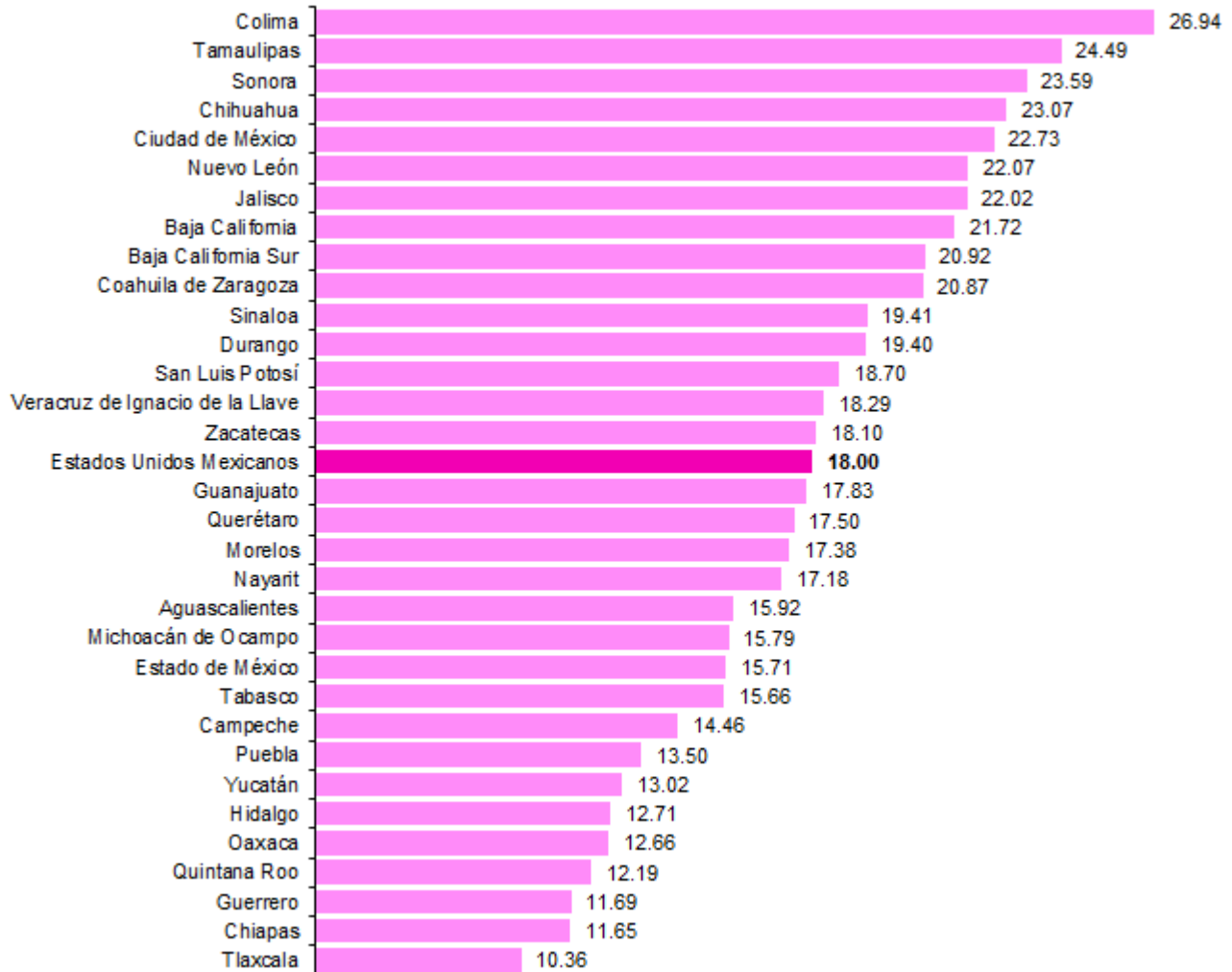
<sup>1</sup> Estadísticas de Defunciones Registradas. 2021. Cifras preliminares. Última actualización: 27 de julio de 2022

<sup>2</sup> Hay 734 defunciones en las que no se especificó el sexo de la persona.

<sup>3</sup> Incluye: Tumores malignos del labio, de la cavidad bucal y de la faringe, tumores malignos de los órganos digestivos, tumor maligno de órganos respiratorios e intratorácicos, tumores malignos de los huesos, de los cartílagos articulares, del tejido conjuntivo, de la piel y de la mama, tumores malignos de los órganos genitourinarios, tumores malignos de otros sitios y de los no especificados y tumores malignos del tejido linfático, de los órganos hematopoyéticos y tejidos afines.

La tasa nacional de mortalidad por cáncer de mama fue de 18 defunciones por cada 100 mil mujeres de 20 años y más. Los estados con las tasas más altas fueron: Colima (26.94), Tamaulipas (24.49), Sonora (23.59), Chihuahua (23.07) y Ciudad de México (22.73). Tlaxcala (10.36), Chiapas (11.65), Guerrero (11.69), Quintana Roo (12.19) y Oaxaca (12.66) reportaron las tasas más bajas.

Gráfica 2  
**TASA DE DEFUNCIONES POR CÁNCER DE MAMA EN MUJERES DE 20 AÑOS Y MÁS, 2021<sup>P</sup>**  
(Por cada 100 mil mujeres de 20 años y más)



Notas: Se utilizó la Lista Mexicana de Enfermedades, códigos 08 a 14.

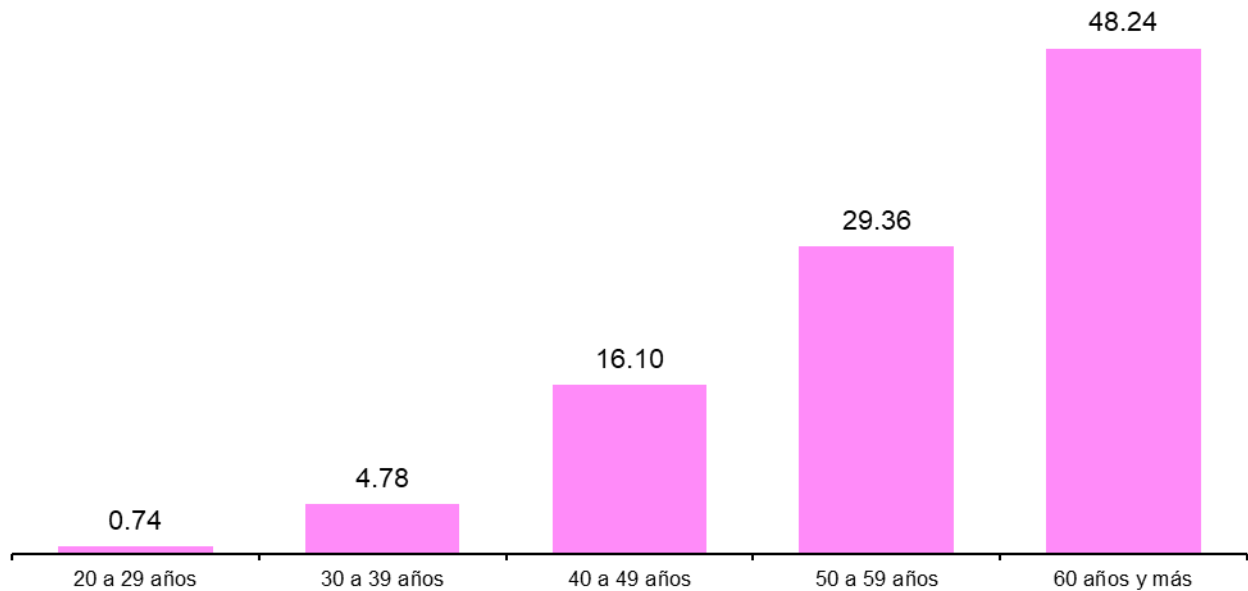
Se refiere a la entidad federativa de residencia habitual de la o del fallecido. Se excluyen las defunciones con residencia habitual en el extranjero o que no se especificó el lugar de residencia.

<sup>P</sup> Preliminares

Fuente: INEGI. Estadísticas de Defunciones Registradas, 2021<sup>P</sup>

La tasa más alta de defunciones se registró en el grupo de mujeres de 60 años y más (48.24). La más baja se presentó en el de 20 a 29 años (0.74).

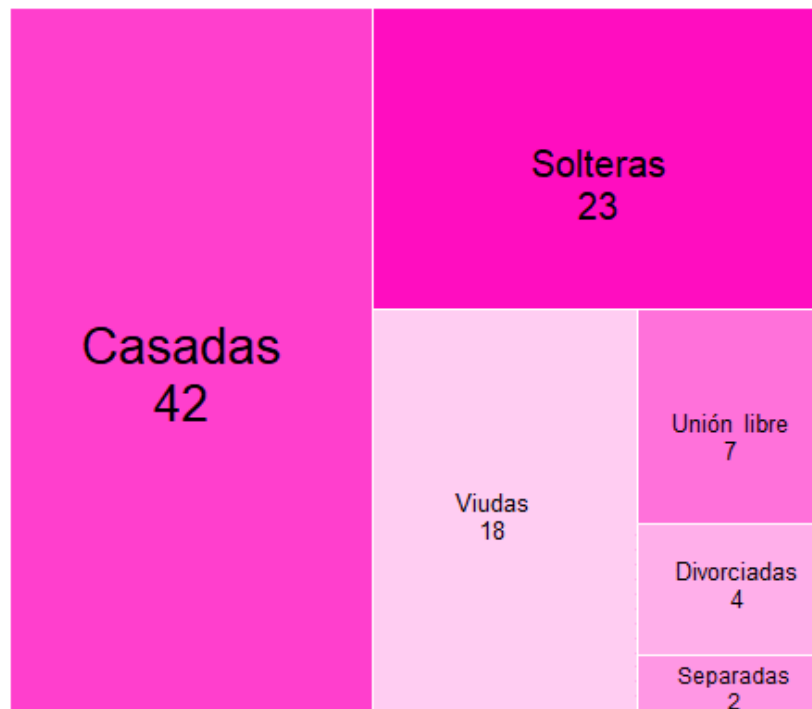
Gráfica 3  
**DEFUNCIONES POR CÁNCER DE MAMA EN MUJERES DE 20 AÑOS Y MÁS, 2021<sup>P</sup>**  
(Tasa de defunciones por cada 100 mil mujeres de 20 años y más)



Notas: Se utilizó la Lista Mexicana de Enfermedades, códigos 08 a 14.  
Se excluyen los casos en los que no se especificó la edad de la persona.  
<sup>P</sup> Preliminares  
Fuente: INEGI. Estadísticas de Defunciones Registradas, 2021<sup>P</sup>

De las mujeres de 20 años y más que fallecieron por cáncer de mama, 42 % estaba casada, 23 % soltera y 18 % viuda.

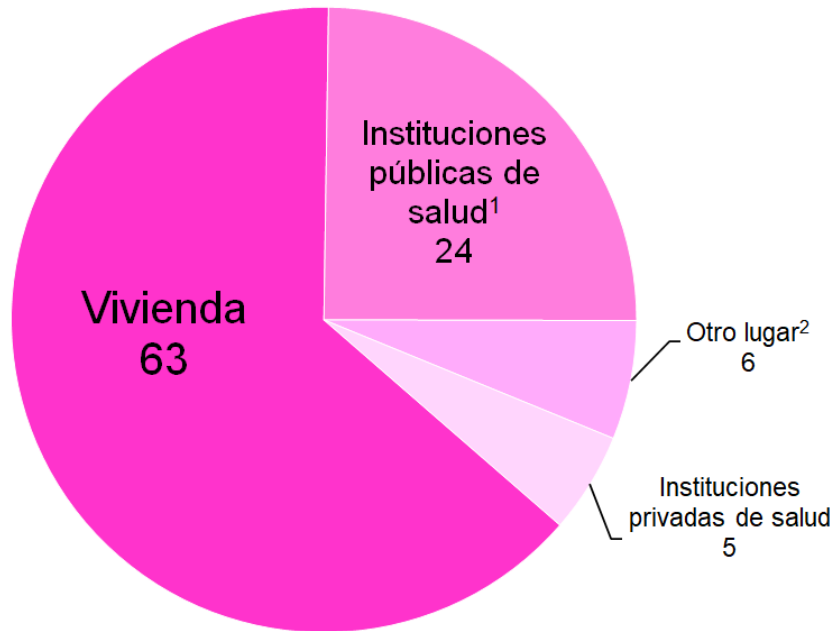
Gráfica 4  
**DEFUNCIONES POR CÁNCER DE MAMA EN MUJERES DE 20 AÑOS Y MÁS, 2021<sup>P</sup>**  
(Distribución porcentual)



Notas: Se utilizó la Lista Mexicana de Enfermedades, códigos 08 a 14.  
El porcentaje se calculó con respecto al total de defunciones de mujeres de 20 años y más por cáncer de mama. La suma de los porcentajes es menor a 100 debido a que no se grafican los casos en los que no se especificó el estado civil de la persona.  
<sup>P</sup> Preliminares  
Fuente: INEGI. Estadísticas de Defunciones Registradas, 2021<sup>P</sup>

En cuanto al sitio donde ocurrió la defunción, la mayoría se registró en la *vivienda* de las personas (63 %) y le siguieron *las instituciones públicas de salud* (24 %). Las ocurridas en *instituciones de salud privada* y *otros lugares* tuvieron porcentajes de 5 y 6 %, respectivamente.

Gráfica 5  
**DEFUNCIONES POR CÁNCER DE MAMA EN MUJERES DE 20 AÑOS Y MÁS, SEGÚN LUGAR DE OCURRENCIA 2021<sup>P</sup>**  
(Distribución porcentual)



Notas: Se utilizó la Lista Mexicana de Enfermedades, códigos 08 a 14.

El porcentaje se calculó con respecto al total de defunciones de mujeres de 20 años y más por cáncer de mama. La suma de los porcentajes es menor a 100 debido a que no se grafican los casos en los que no se especificó el lugar de ocurrencia del fallecimiento.

<sup>P</sup> Preliminares

<sup>1</sup> Instituciones públicas incluyen: Secretaría de Salud (SSA), Instituto Mexicano del Seguro Social (IMSS), IMSS - Prospera, Instituto de Seguridad Social al Servicio de los Trabajadores del Estado (ISSSTE), Petróleos Mexicanos (PEMEX), Secretaría de la Defensa Nacional (SEDENA), Secretaría de Marina (SEMAR) y otra unidad pública.

<sup>2</sup> Otro incluye: *Vía pública y otro lugar.*

Fuente: INEGI. Estadísticas de Defunciones Registradas, 2021<sup>P</sup>

Para consultas de medios y periodistas escribir a: [comunicacionsocial@inegi.org.mx](mailto:comunicacionsocial@inegi.org.mx)  
o llamar al teléfono (55) 52-78-10-00, ext. 1134, 1260 y 1241.

Dirección de Atención a Medios / Dirección General Adjunta de Comunicación

