

## ESTADÍSTICAS A PROPÓSITO DEL DÍA MUNDIAL DE LA LUCHA CONTRA EL VIH/ SIDA (1 DE DICIEMBRE)

- En 2021, se registraron 4 662 muertes relacionadas con el virus de inmunodeficiencia humana (VIH); 83.6 % (3 896) correspondieron a hombres y 16.4 % (766), a mujeres.
- La tasa de mortalidad por enfermedades relacionadas con el VIH fue de 3.7 fallecimientos por cada 100 mil personas.
- 40.3 % de la población que murió por enfermedades relacionadas con el VIH no contaba con afiliación a una institución de salud.

En 1988, la Asamblea General de las Naciones Unidas declaró el 1 de diciembre como el Día Mundial de la Lucha contra el Sida. El objetivo es aumentar la conciencia sobre la enfermedad, combatir su estigma, mejorar la educación en torno al tema y movilizar recursos para una respuesta mundial a la epidemia.

El Instituto Nacional de Estadística y Geografía (INEGI) ofrece información estadística con indicadores relacionados con la prevalencia, mortalidad y tratamiento del VIH/ sida en nuestro país. Según el Programa Conjunto de las Naciones Unidas sobre el VIH/ sida (ONUSIDA),<sup>1</sup> 38.4 millones de personas viven con VIH. De ellas, 1.5 millones lo contrajeron en 2021 y aproximadamente 680 mil personas fallecieron a causa de enfermedades relacionadas con el sida.

### Mortalidad

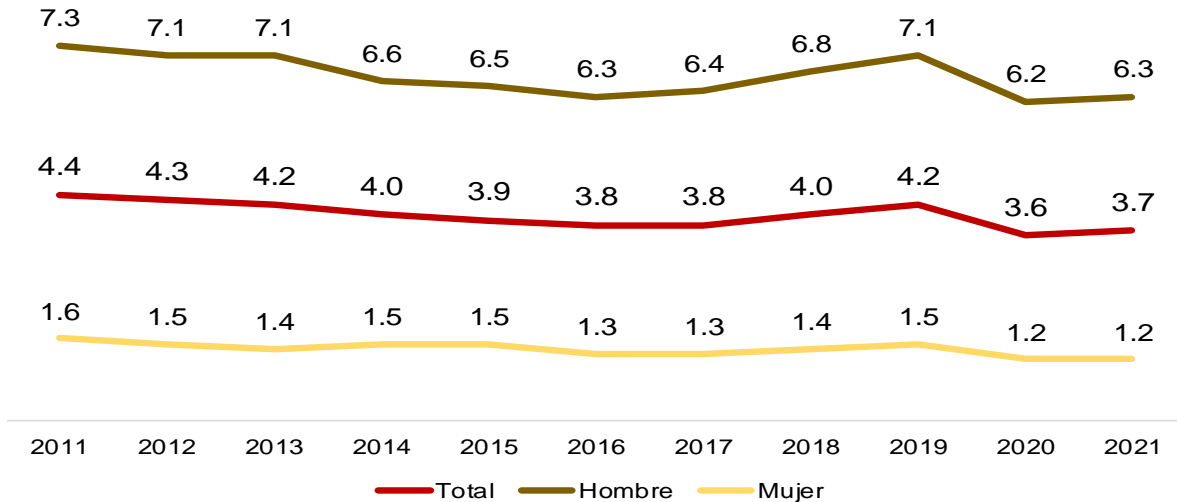
Durante 2021, en México se registraron 4 662 decesos relacionados con el VIH. De estos, 3 896 (83.6 %) correspondieron a hombres y 766 (16.4 %), a mujeres. Para el año en cuestión, la tasa de mortalidad por esta causa fue de 3.7 por cada 100 mil habitantes; 6.3 en el caso de los hombres (por cada 100 mil hombres) y 1.2 en las mujeres (por cada 100 mil mujeres).

---

<sup>1</sup> ONUSIDA. Hoja informativa — Últimas estadísticas sobre el estado de la epidemia de sida. Estadísticas mundiales sobre el VIH. Consultado el 9 de noviembre de 2022 en:

<https://www.unaids.org/es/resources/fact-sheet#:~:text=38%2C4%20millones%20%5B33%2C.con%20el%20sida%20en%202021.>

Gráfica 1  
**TASA DE MORTALIDAD POR EL VIRUS DE INMUNODEFICIENCIA HUMANA, SEGÚN SEXO**  
(Defunciones por cada 100 mil habitantes)

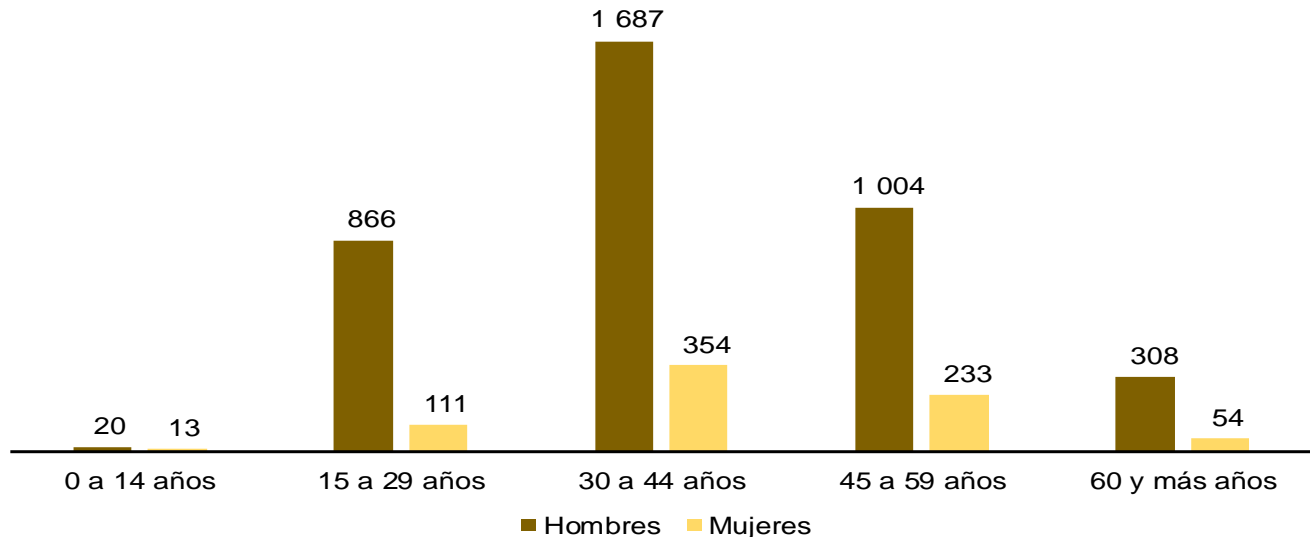


Nota: Para el cálculo de las tasas de mortalidad de 2011 a 2019 se utilizaron las estimaciones de población del Consejo Nacional de Población (Conapo), *Proyecciones de población de México y las entidades federativas 2016-2050*.  
Para las tasas de 2020 y 2021, se utilizaron como denominador las estimaciones de población que elabora el INEGI, con base en el Marco de Muestreo de Viviendas (MMV).  
Fuente: INEGI. Estadísticas de mortalidad. Base de datos. SNIEG. Información de Interés Nacional

En 2018, se observó un aumento de 0.2 % con respecto a 2017 en la tasa de mortalidad por enfermedades relacionadas con el VIH. Lo anterior significó el primer aumento en casi una década. Durante 2019 la tasa se mantuvo y, en 2020 y 2021, en el contexto de la pandemia por la COVID-19, se observó una reducción. Así, la tasa de mortalidad por enfermedades relacionadas con el VIH pasó de 4.2 % en 2019 a 3.6 % en 2020 y 3.7 % en 2021.

Por grupos de edad, el mayor número de fallecimientos por esta causa se presentó en el de 30 a 44 años, con 2 041 casos. Lo siguió el de 45 a 59 años, con 1 237 decesos. En 2021 ocurrieron 977 muertes relacionadas con el VIH para el grupo de 15 a 29 años: 866 fueron hombres y 111, mujeres.

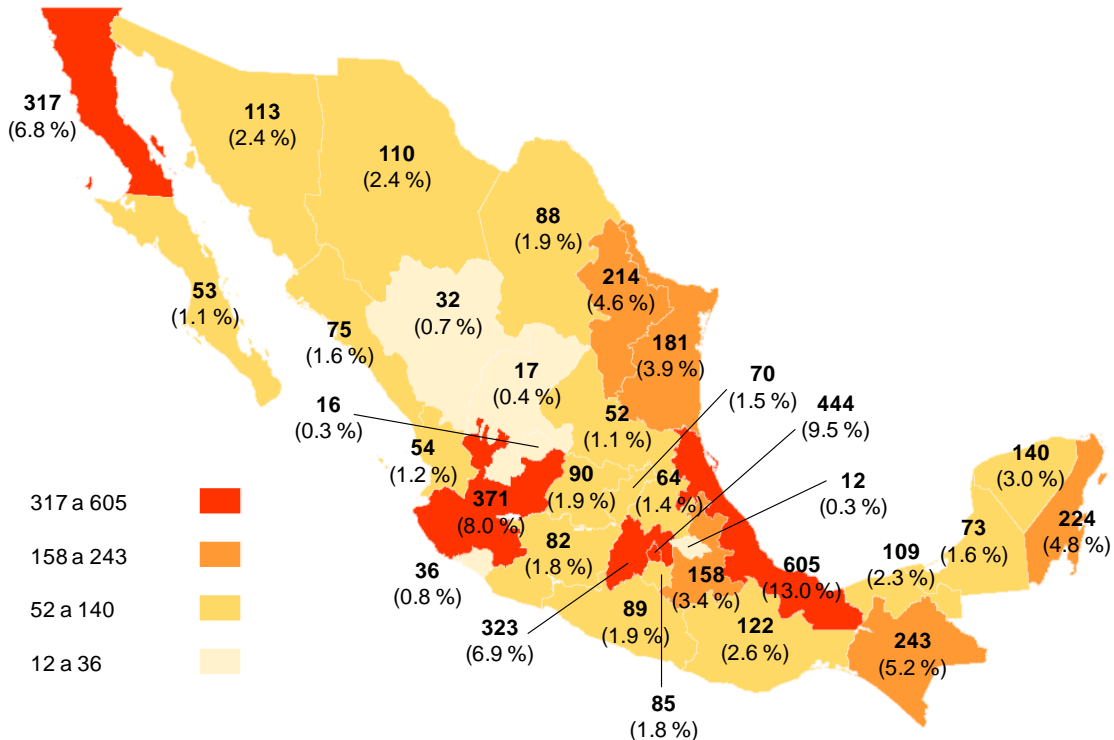
Gráfica 2  
**DEFUNCIONES REGISTRADAS POR EL VIRUS DE INMUNODEFICIENCIA HUMANA, 2021**  
 (Absolutos)



Fuente: INEGI. Estadísticas de mortalidad. Base de datos. SNIEG. Información de Interés Nacional

En 2021, la entidad federativa con la mayor cantidad de muertes registradas relacionadas con el VIH fue Veracruz, con 605 fallecimientos. Estos decesos significaron 13.0 % del total de muertes a nivel nacional por esta causa. En Ciudad de México se registraron 444 muertes, lo que equivalió a 9.5 % del total nacional. Jalisco ocupó el tercer lugar, con 371 (8.0 %) fallecimientos y en el estado de México se registraron 323 muertes, que representaron 6.9 % del total nacional. Aguascalientes (0.3 %), Tlaxcala (0.3 %) y Zacatecas (0.4 %) tuvieron la menor cantidad de muertes registradas por esta causa.

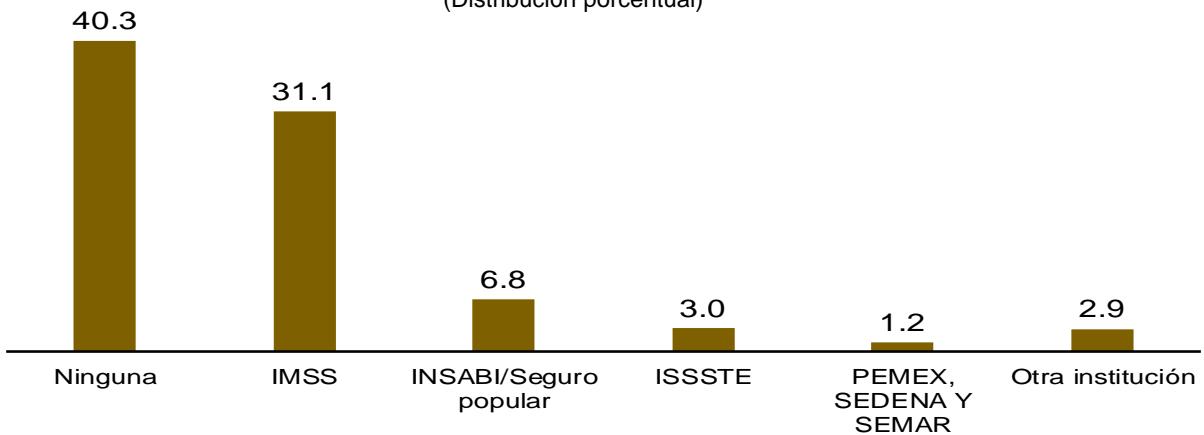
Mapa 1  
DISTRIBUCIÓN DE MUERTES REGISTRADAS A CAUSA DEL VIH POR ENTIDAD FEDERATIVA, 2021



Fuente: INEGI. Estadísticas de mortalidad. Base de datos. SNIEG. Información de Interés Nacional

En 2021, de la población fallecida por enfermedades relacionadas con el VIH, 40.3 % (1 877) no contaba con afiliación a una institución de salud; 31.1 % (1 449) era derechohabiente del Instituto Mexicano del Seguro Social (IMSS), 6.8 % (317) estaba afiliado al Instituto de Salud para el Bienestar (INSABI), Seguro Popular o IMSS-PROSPERA y 2.9 % (137) a otras instituciones.

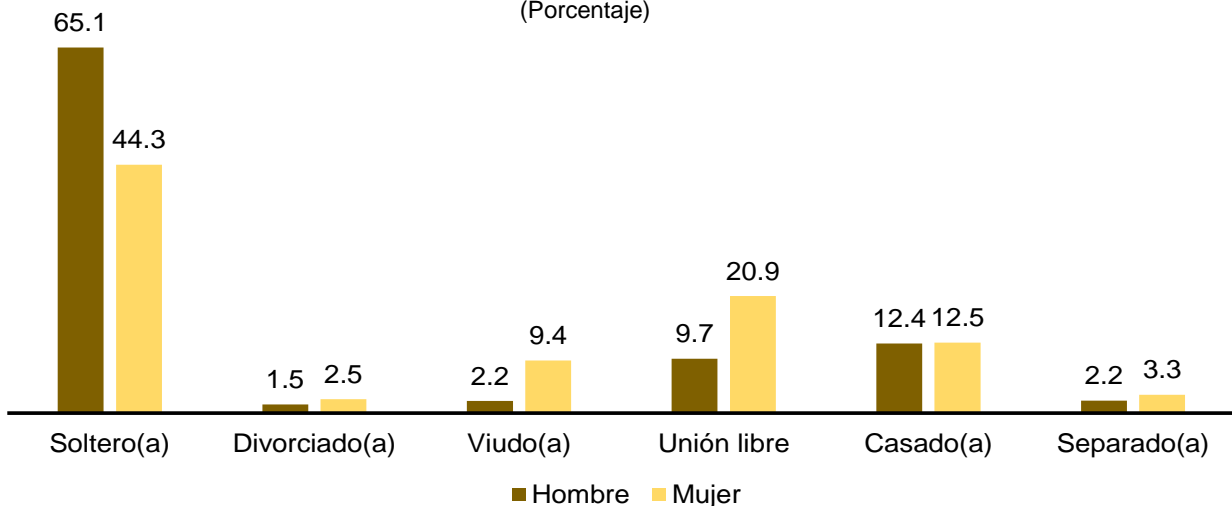
Gráfica 3  
**DEFUNCIONES REGISTRADAS A CAUSA DEL VIH, SEGÚN INSTITUCIÓN DE AFILIACIÓN DE LA PERSONA FALLECIDA, 2021**  
(Distribución porcentual)



Fuente: INEGI. Estadísticas de mortalidad. Base de datos. SNIEG. Información de Interés Nacional

Con respecto a la situación conyugal de las personas de 12 años y más fallecidas por enfermedades relacionadas con el VIH, 61.7 % (4 635) era soltero o soltera (65.1 % hombres y 44.3 %, mujeres). Los hombres casados representaron 12.4 % y los que estaban en unión libre, 9.7 por ciento. En el caso de las mujeres, después de las solteras se ubicaron las que estaban en unión libre, con 20.9 %; las casadas, con 12.5 % y las viudas, con 9.4 por ciento.

Gráfica 4  
**DEFUNCIONES DE PERSONAS DE 12 AÑOS Y MÁS POR EL VIH, SEGÚN SITUACIÓN CONYUGAL DE LA PERSONA FALLECIDA Y SEXO, 2021**  
(Porcentaje)



Nota: Los porcentajes no suman 100 % debido a que no se grafican 294 casos donde no se especificó la situación conyugal de la persona fallecida.

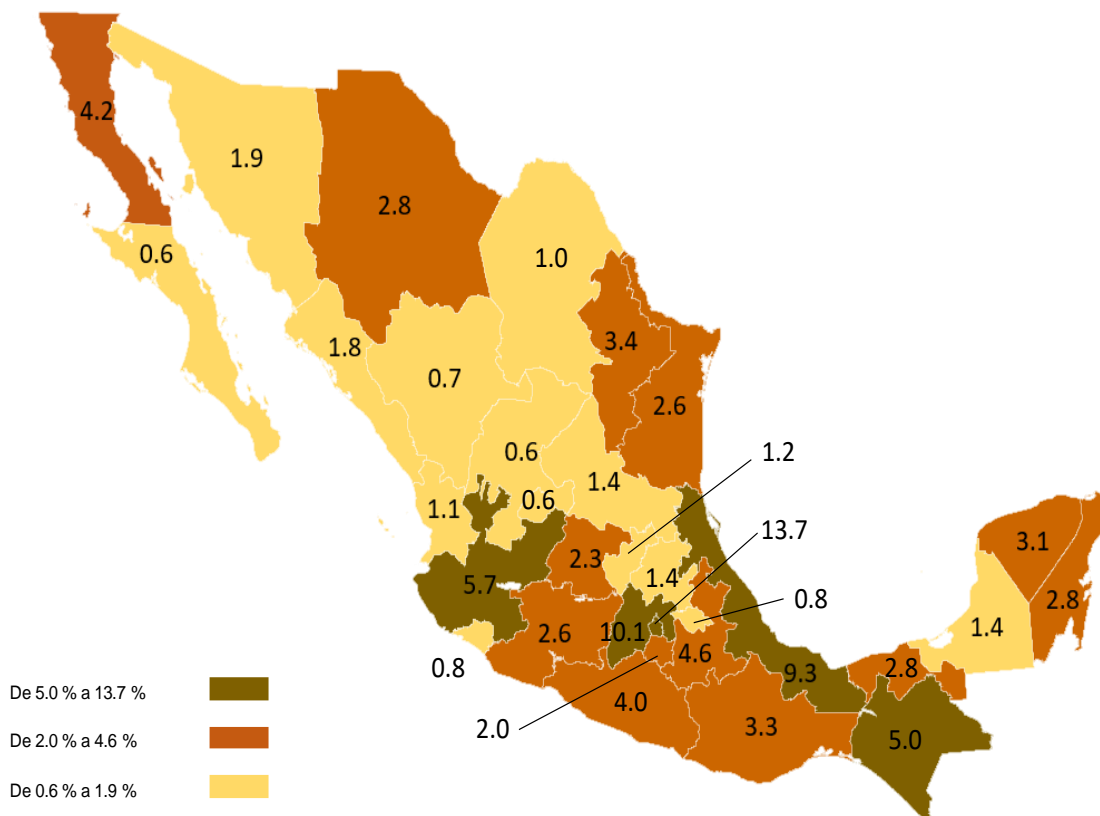
Fuente: INEGI. Estadísticas de mortalidad. Base de datos. SNIEG. Información de Interés Nacional

## Morbilidad

De acuerdo con el informe de Sistema de Vigilancia Epidemiológica de VIH de la Secretaría de Salud (SSA), desde 1983 y hasta el primer semestre de 2022, en México se ha diagnosticado a 341 313 personas con VIH. De este total, 278 599 (81.6 %) son hombres y 62 714 (18.4 %), mujeres.

Ciudad de México es la entidad federativa con la mayor cantidad de casos diagnosticados, con 46 653 (13.7 %). La sigue el estado de México, con 34 405 (10.1 %); Veracruz, con 31 866 (9.3 %) y Jalisco, con 19 575 (5.7 %). En contraste, las entidades federativas con menor incidencia de casos son: Aguascalientes, con 2 082 (0.6 %); Zacatecas, con 2 094 (0.6 %); Baja California Sur, con 2 120 (0.6 %) y Durango, con 2 221 (0.7 %).

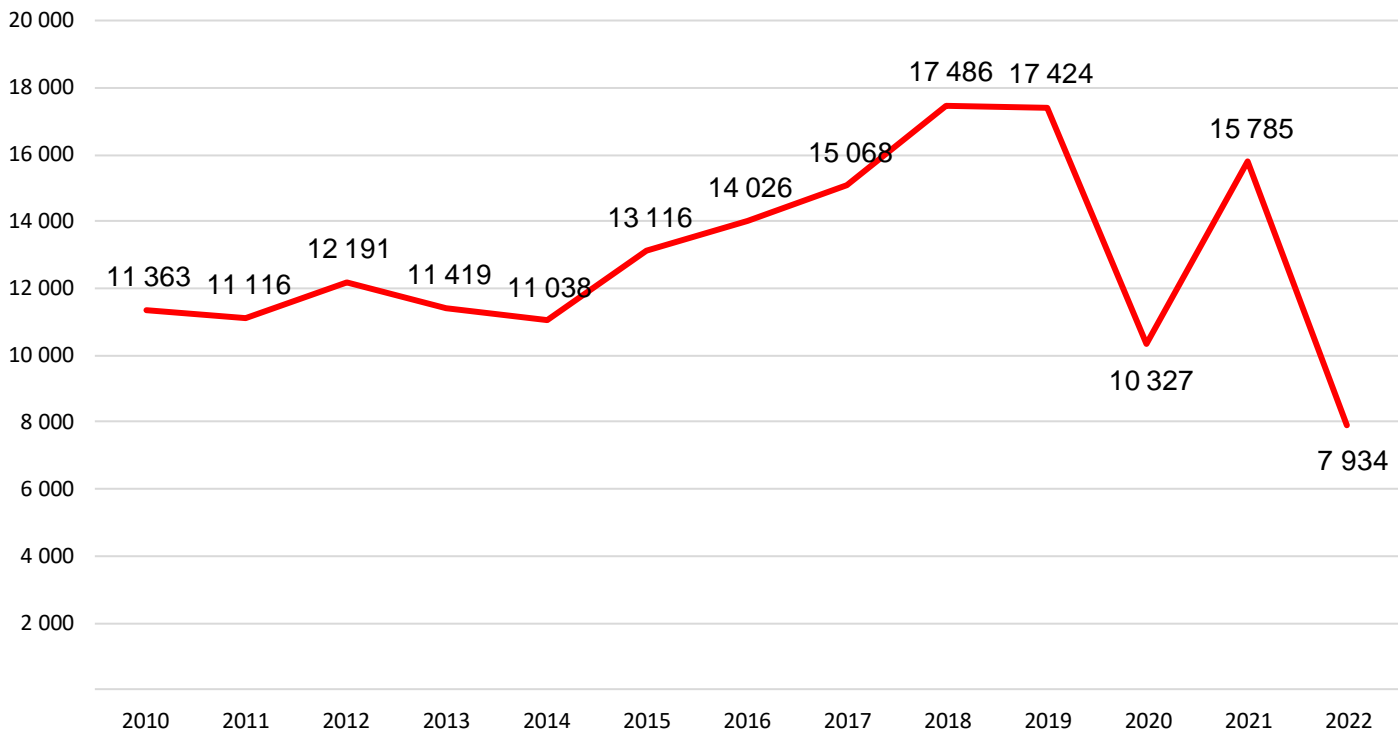
Mapa 2  
PORCENTAJE DE CASOS NOTIFICADOS DE VIH, SEGÚN ENTIDAD FEDERATIVA DE RESIDENCIA,  
1983 - 2022<sup>1</sup>



<sup>1</sup> Incluye los casos notificados hasta julio de 2022.  
Nota: No se incluyen 588 casos de residentes en el extranjero y 65 casos en los que no se especifica la entidad de residencia de la persona.  
Fuente: SSA/SUIVE/DGE/DVEET/Sistema Especial de Vigilancia Epidemiológica de VIH

De 2010 a julio de 2022 se diagnosticaron 168 293 nuevos casos de VIH. En 2018 se detectó la mayor prevalencia, con 17 486 casos.

Gráfica 5  
**CASOS DE VIH, SEGÚN AÑO DE DIAGNÓSTICO<sup>1</sup>**  
(Absolutos)



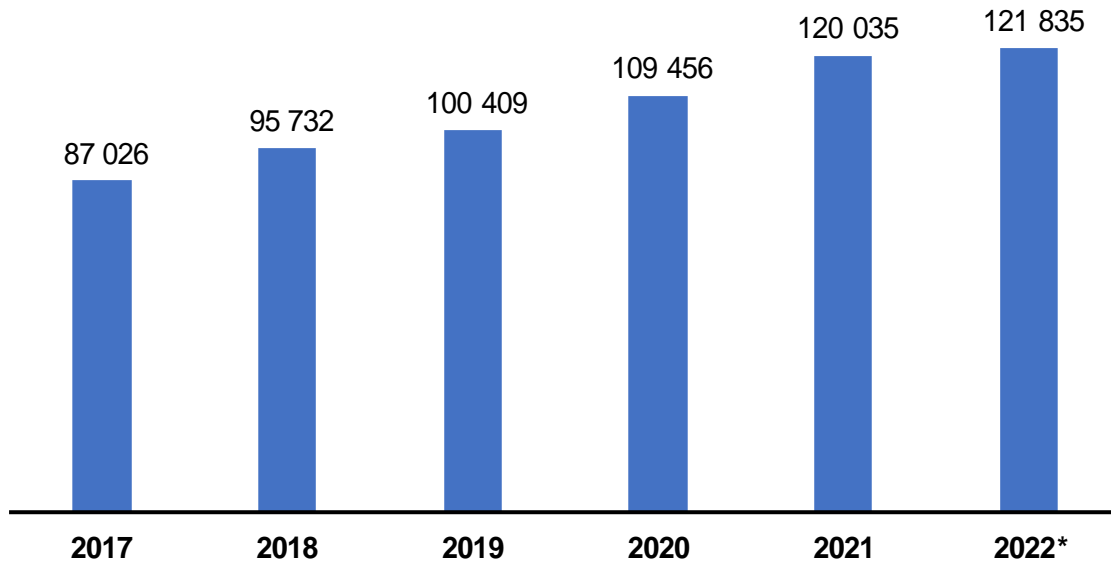
<sup>1</sup> Incluye los casos notificados hasta julio de 2022.

Fuente: SSA/SUIVE/DGE/DVEET/Sistema Especial de Vigilancia Epidemiológica de VIH

## Personas en tratamiento antirretroviral

Hasta junio de 2022, en la plataforma del Sistema de Administración, Logística y Vigilancia de Antirretrovirales (SALVAR) de la Secretaría de Salud, se registraron 121 835 personas en tratamiento antirretroviral (TAR) con estatus activo. Del total de personas en este tratamiento, 53.4 % se concentró en siete entidades federativas: Ciudad de México (15.3 %), estado de México (8.6 %), Veracruz (8.5 %), Jalisco (6.6 %), Chiapas (5.2 %), Tabasco (4.8 %) y Nuevo León (4.4 %). Por su parte, Zacatecas (0.4 %), Baja California Sur (0.5 %), Aguascalientes (0.6 %) y Durango (0.7 %) fueron las entidades con menos personas en tratamiento antirretroviral.

Gráfica 6  
**PERSONAS QUE VIVEN CON VIH EN TRATAMIENTO ANTIRRETROVIRAL  
CON ESTATUS ACTIVO\***  
(Absolutos)



\*Incluye información hasta el 30 de junio de 2022.

Fuente: *Boletín de atención integral de personas viviendo con VIH*, vol. 8, núm. 3, julio – septiembre de 2022. Sistema de Administración, Logística y Vigilancia de Antirretrovirales (SALVAR).

Para consultas de medios y periodistas escribir a: [comunicacionsocial@inegi.org.mx](mailto:comunicacionsocial@inegi.org.mx)  
o llamar al teléfono (55) 52-78-10-00, exts. 1134, 1260 y 1241.

Dirección de Atención a Medios / Dirección General Adjunta de Comunicación

