

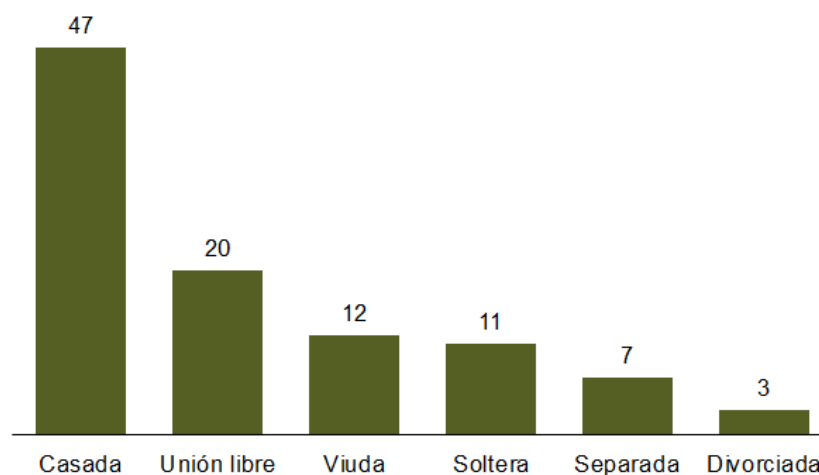
ESTADÍSTICAS A PROPÓSITO DEL DÍA DE LA MADRE (10 DE MAYO) DATOS NACIONALES

- Al cuarto trimestre de 2022, en México residían 56 millones de mujeres de 12 años y más. De ellas, 67 % (38 millones) eran madres.
- En 2022, la información sobre la situación conyugal de las madres indica que 11 % estaban solteras.
- Siete de cada 10 madres solteras eran económicamente activas.
- De acuerdo con la ENIGH 2020, en los hogares en donde al menos había una madre soltera, 65 % del ingreso corriente trimestral del hogar provenía del trabajo.
- Según la información de los registros administrativos, 71 % de los partos de madres solteras, quienes obtuvieron el acta de nacimiento de su hija o hijo durante 2021, fueron atendidos en un hospital o clínica oficial.

A propósito de la celebración del Día de la Madre (10 de mayo), el Instituto Nacional de Estadística y Geografía (INEGI) da a conocer indicadores sociodemográficos de madres solteras. Los programas estadísticos que se utilizaron para estimar los indicadores son la Encuesta Nacional de Ocupación y Empleo, Nueva Edición (ENOE^N) cuarto trimestre de 2022, la Encuesta Nacional de Ingresos y Gastos de los Hogares (ENIGH) 2020 y la Estadística de Nacimientos Registrados 2021.

Datos de la ENOE^N indican que, durante el cuarto trimestre de 2022, en México residían 56 millones de mujeres de 12 años y más. De ellas, 67 % (38 millones) eran madres.¹ La estructura porcentual de su situación conyugal muestra que la mayoría de las madres estaban *casadas* (47 %), la quinta parte *vivían con su pareja en unión libre*, 12 % eran viudas y 11 % *solteras*.

Gráfica 1
MADRES DE 12 AÑOS Y MÁS SEGÚN SITUACIÓN CONYUGAL, 2022
(Distribución porcentual)



Fuente: INEGI. Encuesta Nacional de Ocupación y Empleo, Nueva Edición (ENOE^N) IV trimestre 2022. SNIEG. Información de Interés Nacional

¹ Se considera «madre» a una mujer de 12 años y más con al menos una hija o hijo nacido vivo.

El grupo de edad en donde se concentró la mayor cantidad de madres solteras (12 %) fue el de 30 a 34 años (4 millones). Siguieron las de 25 a 29, 35 a 39 y 40 a 44 años, con un peso porcentual de 11 % en cada uno. Esta estructura contrasta con el de las madres *alguna vez unidas*, donde más de la mitad (51 %) cuenta con 60 años y más. Por otra parte, el porcentaje de madres *solteras* jóvenes (12 a 29 años) fue ocho puntos porcentuales mayor respecto con las madres *unidas* de la misma edad.

Cuadro 1
MADRES DE 12 AÑOS Y MÁS POR GRUPOS QUINQUENALES DE EDAD SEGÚN SITUACIÓN CONYUGAL, 2022
(Distribución porcentual)

Grupo de edad	Solteras	Unidas ¹	Alguna vez unidas ²
Total	100	100	100
12 a 19	2	1	0
20 a 24	10	5	2
25 a 29	11	9	3
30 a 34	12	11	5
35 a 39	11	12	6
40 a 44	11	12	7
45 a 49	10	12	8
50 a 54	10	11	9
55 a 59	7	9	9
60 a 64	6	7	11
65 a 69	4	5	11
70 a 74	3	3	9
75 y más	3	3	20

1/ «Unidas» se conforman de madres que se encuentran casadas o en unión libre.

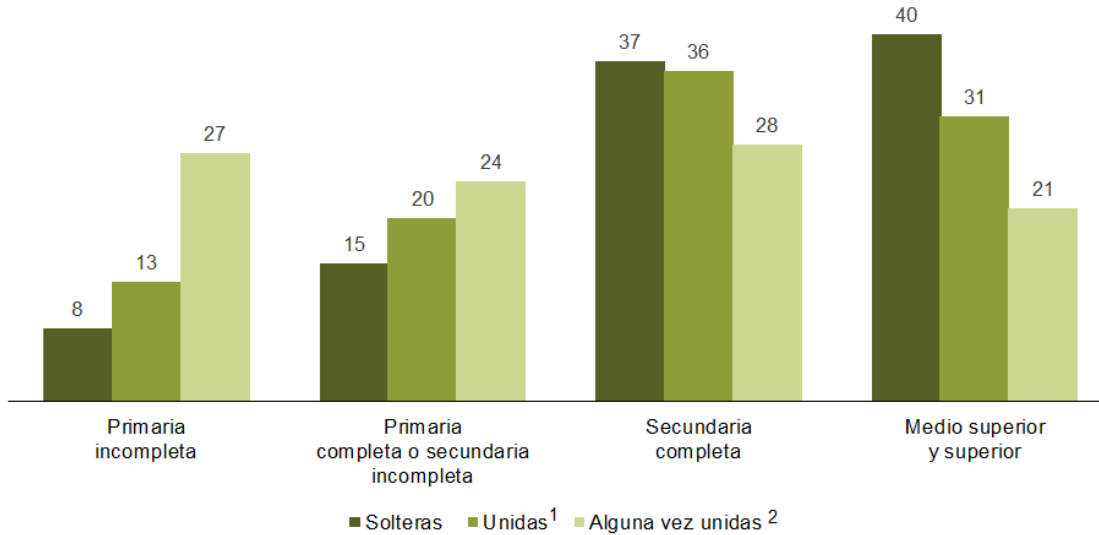
2/ «Alguna vez unidas» incluye a las madres separadas, divorciadas o viudas.

Nota: La distribución porcentual por grupo de edad no suma 100 por el rubro «no especificado».

Fuente: INEGI. Encuesta Nacional de Ocupación y Empleo, Nueva Edición (ENOE^N) IV trimestre 2022. SNIEG. Información de Interés Nacional

En cuanto a la escolaridad, destaca que 40 % de las madres solteras contaba con algún grado de educación *media superior y superior*, poco más de la tercera parte (37 %) tenía estudios de *secundaria completa* y casi una cuarta parte (23 %) contaba con *primaria incompleta o secundaria incompleta*. En las mujeres *unidas*, este último porcentaje aumentó a 33 % y, en *alguna vez unidas* a 51 por ciento. Lo anterior implica que el porcentaje de estas mujeres con estudios *medio superior y superior* es menor respecto al de las madres solteras.

Gráfica 2
MADRES DE 12 AÑOS Y MÁS POR NIVEL DE ESCOLARIDAD SEGÚN SITUACIÓN CONYUGAL, 2022
(Distribución porcentual)



1/ «Unidas» se conforman de madres que se encuentran casadas o en unión libre.

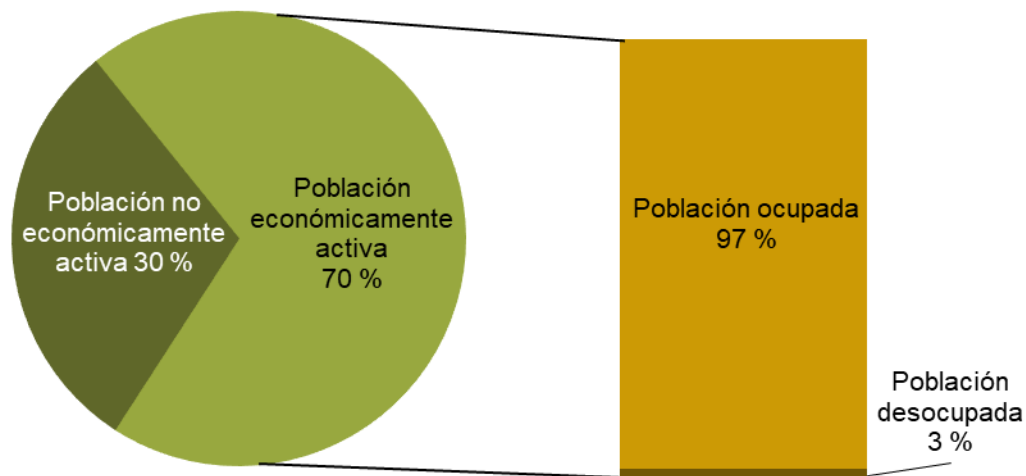
2/ «Alguna vez unidas» incluye a las madres separadas, divorciadas o viudas.

Nota: La distribución porcentual por grupo de edad no suma 100 por el rubro «no especificado».

Fuente: INEGI. Encuesta Nacional de Ocupación y Empleo, Nueva Edición (ENOE^N) IV trimestre 2022. SNIEG. Información de Interés Nacional

Para el cuarto trimestre de 2022, siete de cada 10 madres solteras eran *económicamente activas* y 97 % de ellas estaban *ocupadas*.

Gráfica 3
MADRES SOLTERAS POR CONDICIÓN DE ACTIVIDAD ECONÓMICA Y CONDICIÓN DE OCUPACIÓN, 2022
(Distribución porcentual)



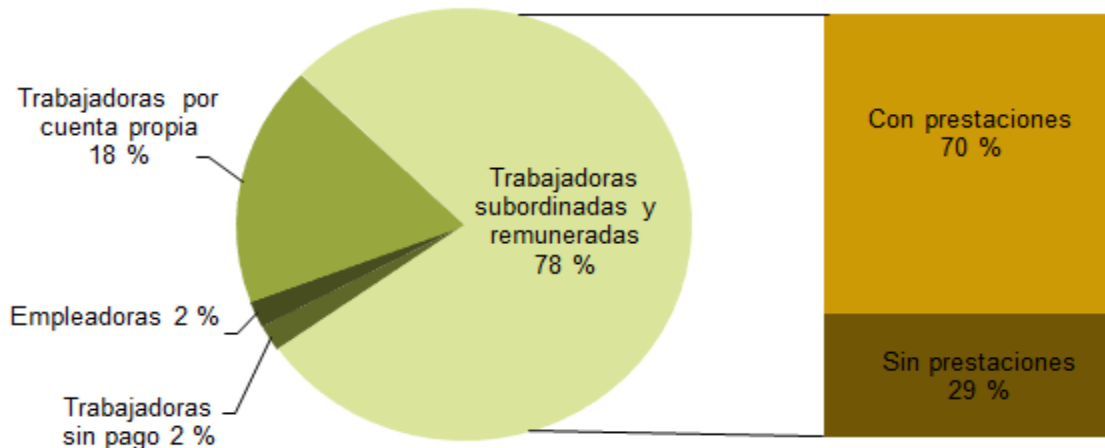
Fuente: INEGI. Encuesta Nacional de Ocupación y Empleo, Nueva Edición (ENOE^N) IV trimestre 2022. SNIEG. Información de Interés Nacional

Por la posición en la ocupación de las madres solteras ocupadas, durante el cuarto trimestre de 2022, 78 % trabajaban de manera *subordinada y remunerada*, 18 % lo hacía *por cuenta propia*, 2 % eran *empleadoras* y 2 % *trabajadoras sin pago*. Para aquellas madres solteras que trabajaban de forma *subordinada y remunerada*, 70 % disponía de *prestaciones laborales*.

Gráfica 4

MADRES SOLTERAS POR POSICIÓN EN LA OCUPACIÓN Y TRABAJADORAS SUBORDINADAS Y REMUNERADAS, SEGÚN CONDICIÓN DE PRESTACIÓN LABORAL, 2022

(Distribución porcentual)



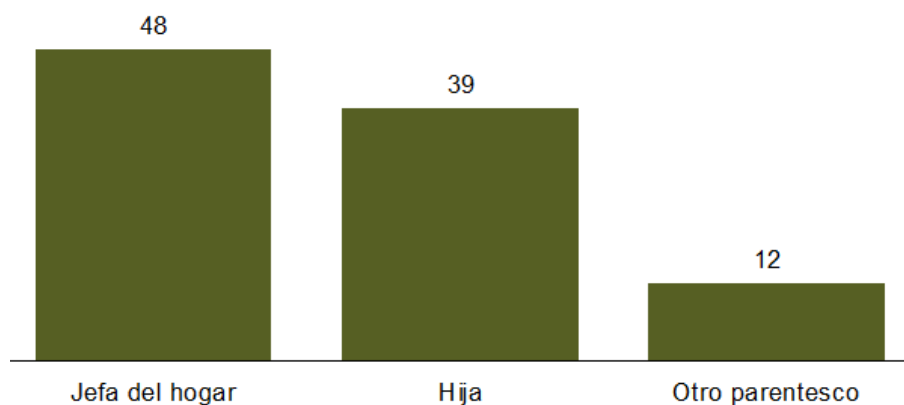
Nota: La distribución porcentual por condición de prestaciones no suma 100 porque no se grafica el «no especificado».
Fuente: INEGI. Encuesta Nacional de Ocupación y Empleo, Nueva Edición (ENOE^N) IV trimestre 2022. SNIEG. Información de Interés Nacional

En 2022, 48 % de las madres solteras era *jefa del hogar*, 39 % eran *hijas* y 12 % tenían *otro parentesco* con la jefa o jefe del hogar.

Gráfica 5

MADRES SOLTERAS POR PARENTESCO CON LA JEFA O JEFE DEL HOGAR, 2022

(Distribución porcentual)



Nota: La distribución porcentual no suma 100 porque no se grafica a los no parientes, su tamaño de la muestra es insuficiente para inferir datos.

Fuente: INEGI. Encuesta Nacional de Ocupación y Empleo, Nueva Edición (ENOE^N) IV trimestre 2022. SNIEG. Información de Interés Nacional

De acuerdo con datos de la ENIGH 2020, en los hogares en donde residía al menos una madre soltera, 65 % de los ingresos corrientes trimestrales del hogar procedió *de ingreso por trabajo*; 19 % fue por *transferencias*; 13 % de la *estimación del alquiler* y 3 % de la *renta de la propiedad*.

Cuadro 2
**INGRESOS CORRIENTES TRIMESTRALES DE LOS HOGARES DONDE RESIDE
AL MENOS UNA MADRE SOLTERA POR FUENTE DE INGRESO, 2020**
(Distribución porcentual)

Fuentes de ingreso	Porcentaje
Total	100
Ingreso por trabajo	65
Transferencias	19
Estimación del alquiler	13
Renta de la propiedad	3

Nota: No se muestra el dato de otros ingresos corrientes, ya que el tamaño de la muestra es insuficiente para inferir información.
Fuente: INEGI. Encuesta Nacional de Ingresos y Gastos de los Hogares 2020. SNIEG. Información de Interés Nacional

En relación con los gastos corrientes trimestrales de los hogares donde residía al menos una madre soltera, 39 % se destinó a la compra de *alimentos*; 17 % al *transporte*; 12 % a la *vivienda*; 9 % a gastos *personales* y 8 % fue para *educación y esparcimiento*.

Cuadro 3
**GASTOS CORRIENTES TRIMESTRALES DE LOS HOGARES DONDE RESIDÍA AL MENOS
UNA MADRE SOLTERA, POR RUBROS DE GASTOS DEL HOGAR, 2020**
(Distribución porcentual)

Rubros de gastos del hogar	Porcentaje
Total	100
Alimentos	39
Transporte	17
Vivienda	12
Personales	9
Educación y esparcimiento	8
Limpieza	6
Cuidados de la salud	4
Vestido y calzado	3
Transferencia de gastos	2

Fuente: INEGI. Encuesta Nacional de Ingresos y Gastos de los Hogares 2020. SNIEG. Información de Interés Nacional

Las Estadísticas de Nacimientos Registrados indican que en 2021 se inscribieron 1 912 178 nacimientos en México; 14 % (263 624) correspondió a madres *solteras*. Por grupos de edad de las madres solteras al momento del nacimiento de su hijo o hija, 51 % se encontró en el rango de 20 a 29 años, 21 % eran adolescentes con *menos de 20 años* y un porcentaje similar tenía de 30 a 39 años.

Cuadro 4
NACIMIENTOS REGISTRADOS POR GRUPOS DE EDAD DE LA MADRE AL MOMENTO DEL NACIMIENTO DE SU HIJA O HIJO, SEGÚN SITUACIÓN CONYUGAL, 2021
(Distribución porcentual)

Grupos de edad	Total	Soltera	Casada	Unión libre	Separada	Divorciada	Viuda
Total	100	100	100	100	100	100	100
Menos de 20 años	15	21	2	18	18	2	12
20 a 29	51	51	49	55	51	34	45
30 a 39	27	21	42	22	23	49	29
40 a 49	2	2	4	2	4	7	4

Nota: No se presenta información de nacimientos de madres que no especificaron su edad.
Fuente: INEGI. Estadística de Nacimientos Registrados 2021. Consulta interactiva de datos

En Guanajuato, Puebla, Aguascalientes, Coahuila, Yucatán, Zacatecas y Durango, más de 25 % de los nacimientos registrados de madres solteras correspondió a *adolescentes menores de 20 años*.

Cuadro 5
NACIMIENTOS REGISTRADOS DE MADRES SOLTERAS QUIENES AL NACIMIENTO DE SU HIJA O HIJO TENÍAN MENOS DE 20 AÑOS, POR ENTIDAD FEDERATIVA, 2021
(Porcentaje)

Entidad federativa	Madres de menos de 20 años	Entidad federativa	Madres de menos de 20 años
Estados Unidos Mexicanos	21		
Aguascalientes	27	Morelos	16
Baja California	14	Nayarit	21
Baja California Sur	23	Nuevo León	16
Campeche	19	Oaxaca	22
Coahuila de Zaragoza	27	Puebla	28
Colima	19	Querétaro	25
Chiapas	24	Quintana Roo	13
Chihuahua	18	San Luis Potosí	25
Ciudad de México	21	Sinaloa	18
Durango	26	Sonora	18
Guanajuato	31	Tabasco	16
Guerrero	18	Tamaulipas	25
Hidalgo	14	Tlaxcala	24
Jalisco	20	Veracruz de Ignacio de la Llave	20
México	20	Yucatán	27
Michoacán de Ocampo	25	Zacatecas	27

Fuente: INEGI. Estadística de Nacimientos Registrados 2021. Consulta interactiva de datos

El parto de las madres solteras, que registraron a su hija o hijo durante 2021, fue atendido en su mayoría en hospitales o clínicas oficiales (71 %), 14 % acudió a un hospital o clínica privado y 3 % el parto fue en su domicilio. El resto se atendió en otro lugar, o bien, no se especificó el sitio de ocurrencia. En cuanto a la persona que atendió el parto, 85 % de los nacimientos registrados fue atendido por personal médico, 3 % fue asistido por una partera, 6 % por otra persona y en 6 % de no se especificó quien lo atendió.

Del total de madres solteras, 56 % tenía una o un hijo vivo al momento de expedir el acta de nacimiento de la o del hijo al que fueron a registrar durante 2021; 25 % tenía dos y 19 % tres o más. La mayoría de las madres solteras (58 %) registraron a su hija o hijo el mismo año en que nació, 27 % lo hizo un año posterior al nacimiento y 15 % dos o más años después del nacimiento.

Cuadro 6
**NACIMIENTOS REGISTRADOS DE MADRES SOLTERAS SEGÚN TIEMPO
TRANSCURRIDO ENTRE EL NACIMIENTO Y EL REGISTRO, 2021**

Tiempo transcurrido entre el nacimiento y el registro	Nacimientos de madres solteras
Total	100
Año en que nació	58
1 año posterior a su nacimiento	27
2 años posteriores a su nacimiento	5
3 años posteriores a su nacimiento	2
4 años posteriores a su nacimiento	2
5 años posteriores a su nacimiento	1
6 años posteriores a su nacimiento	1
7 años posteriores a su nacimiento	0
8 años y más posteriores a su nacimiento	4

Fuente: INEGI. Estadística de Nacimientos Registrados 2021. Consulta interactiva de datos

Para consultas de medios y periodistas, escribir a: comunicacionsocial@inegi.org.mx o llamar al teléfono (55) 52-78-10-00, exts. 321064, 321134 y 321241

Dirección de Atención a Medios/ Dirección General Adjunta de Comunicación

