

DÍA MUNDIAL PARA LA PREVENCIÓN DEL EMBARAZO NO PLANIFICADO EN ADOLESCENTES (DATOS NACIONALES)

- En 2021 ocurrieron 147 279 nacimientos en adolescentes de 15 a 19 años, y en niñas menores de 15 años, 3 019.
- En este mismo año, la tasa de nacimientos en adolescentes de 15 a 19 años fue de 26.3 por cada mil; en niñas, fue de 0.2 por cada mil menores de 15 años.
- La diferencia de los nacimientos ocurridos entre madres adolescentes de 15 a 19 años en localidades de menos de 15 mil habitantes y en localidades de 15 mil y más fue de 4.4 puntos porcentuales: 16.4 % frente a 12.0 %, respectivamente.

El embarazo adolescente vulnera los derechos sexuales, reproductivos, de salud, de educación, entre otros, de las mujeres y niñas. Sus consecuencias no solo limitan la posibilidad de una buena calidad de vida de las y los hijos, sino que repercuten en las personas adolescentes y en la comunidad.¹ Así, y en conmemoración del Día Mundial para la Prevención del Embarazo no Planificado en Adolescentes, el Instituto Nacional de Estadística y Geografía (INEGI) ofrece un panorama con datos de los nacimientos en mujeres menores de 20 años observados en dos grupos: las adolescentes de 15 a 19 años y las niñas menores de 15.

NACIMIENTOS EN MADRES NIÑAS Y ADOLESCENTES

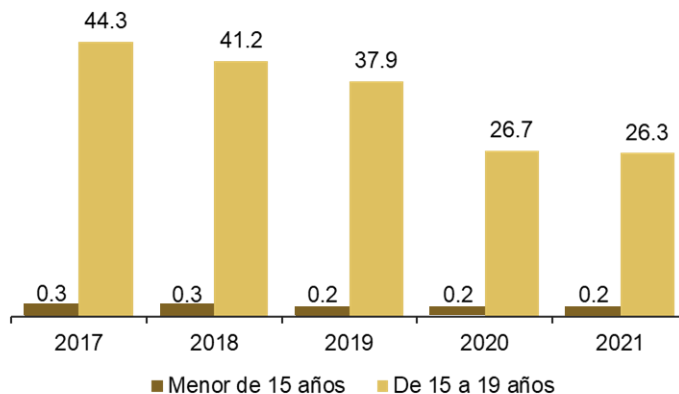
En México, el objetivo de la Estrategia Nacional para la Prevención del Embarazo en Adolescentes (ENAPEA) es erradicar los embarazos infantiles, disminuirlos en las adolescentes de 15 a 19 años y contrarrestar las brechas sociales, económicas y de género. Todo lo anterior desde el respeto a los derechos sexuales y reproductivos de la niñez y la adolescencia.²

De acuerdo con la Estadística de Nacimientos Registrados, la tasa promedio de nacimientos en madres de 15 a 19 años, en el periodo de 2017 a 2021, fue de 35.3 por cada mil adolescentes. El año en el que se registró la tasa más alta fue 2017, con un valor de 44.3. En los años subsecuentes, disminuyeron los nacimientos en madres menores de 20 años: 2021 fue el de menor tasa, con 26.3 nacimientos por cada mil. Lo anterior resultó de 147 279 nacimientos en jóvenes de 15 a 19 años. De 2019 a 2021, la tasa de nacimientos en niñas menores de 15 años permaneció en 0.2 por cada mil. Para ese último año, la tasa equivalió a 3 019 nacimientos.

¹ UNFPA (2023). Embarazo en adolescentes: <https://lac.unfpa.org/es/temas/embarazo-en-adolescentes>

² INMUJERES (2021). «Lineamientos para la organización y el funcionamiento de los mecanismos de coordinación institucional de la estrategia nacional para la prevención del embarazo en adolescentes». Disponible en: https://www.gob.mx/cms/uploads/attachment/file/687366/Nuevos_Lineamientos_GIPEA_para_liga_en_CONAPO.pdf

Gráfica 1
**TASA DE NACIMIENTOS EN MADRES NIÑAS (MENORES DE 15 AÑOS)
Y ADOLESCENTES (DE 15 A 19 AÑOS),
SERIE ANUAL DE 2017 A 2021**
(Por cada mil)



Nota: Se consideran los nacimientos ocurridos y registrados en los años mencionados.
Fuente: INEGI. Estadísticas de natalidad, 2017, 2018, 2019, 2020 y 2021. Base de datos CONAPO. Proyecciones de la población de México y de las entidades federativas, 2020-2070, con base en la Conciliación demográfica de México 1950-2019

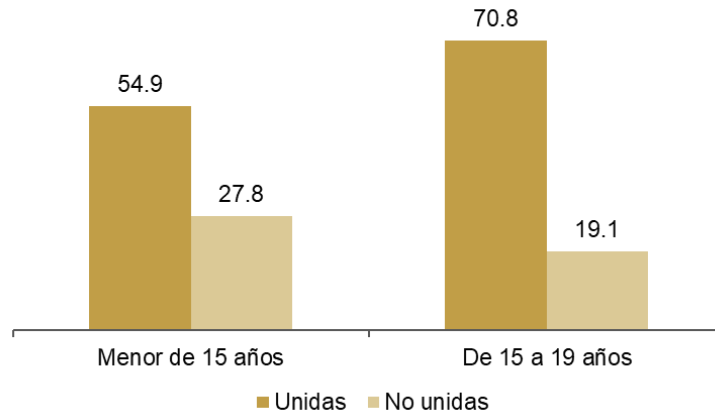
MADRES NIÑAS Y ADOLESCENTES

En cuanto a la condición de unión en madres de 15 a 19 años en 2021, 70.8 % estaba en una relación de pareja: 51.7 puntos porcentuales por encima de las madres adolescentes solteras (19.1 %).

En junio de 2019 entró en vigor la reforma al artículo 148 del Código Civil Federal. En este, se estableció que, para contraer matrimonio, es necesario haber cumplido 18 años.³ En este contexto, del grupo de madres menores de 15 años, 54.9 % estaba en pareja, sea en matrimonio o unión libre.

³ Gobierno de México (2019). «Entran en vigor las reformas al código civil federal que prohíben el matrimonio infantil y adolescente» <https://www.gob.mx/segob/prensa/entran-en-vigor-las-reformas-al-codigo-civil-federal-que-prohiben-el-matrimonio-infantil-y-adolescente>

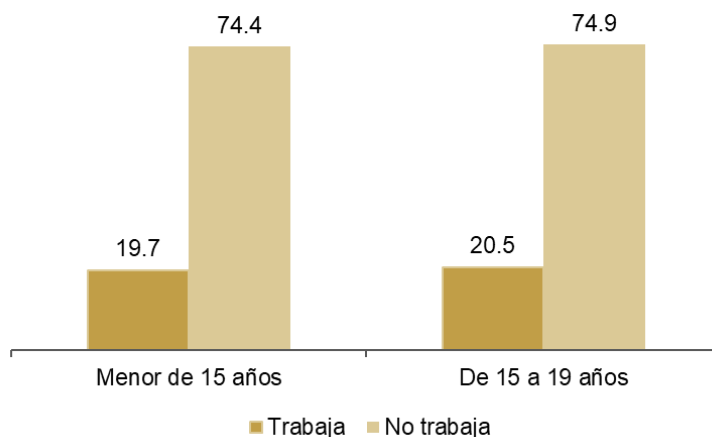
Gráfica 2
**MADRES MENORES DE 20 AÑOS POR GRUPO DE EDAD
 SEGÚN CONDICIÓN DE UNIÓN, 2021**
 (Distribución porcentual)



Nota: La suma es menor a 100 debido a que se excluye *No especificado*.
 Fuente: INEGI. Estadísticas de natalidad 2021. Base de datos

Al observar la condición de actividad económica, 74.9 % de las madres adolescentes no trabajó, mientras que 20.5 % sí lo hizo. Este comportamiento es similar en las madres menores de 15 años: 74.4 % no trabajó y 19.7 %, sí.

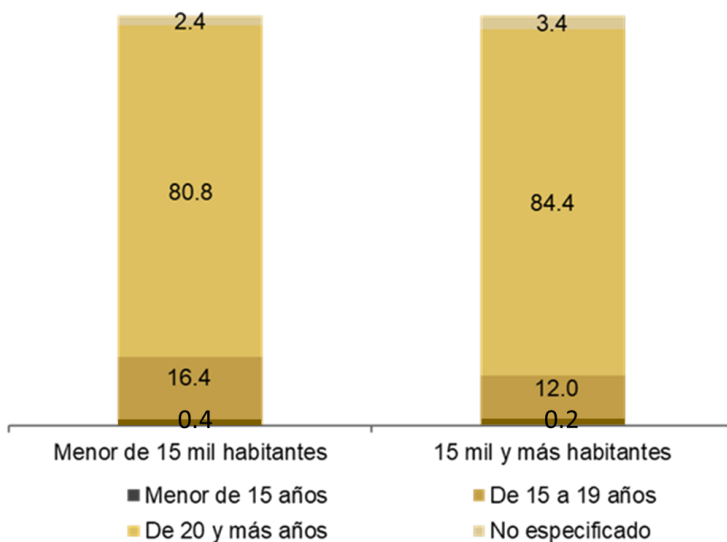
Gráfica 3
**MADRES MENORES DE 20 AÑOS POR GRUPO DE EDAD
 SEGÚN CONDICIÓN DE ACTIVIDAD ECONÓMICA, 2021**
 (Distribución porcentual)



Nota: La suma es menor a 100 debido a que se excluye *No especificado*.
 Fuente: INEGI. Estadísticas de natalidad 2021. Base de datos

Si se observan los nacimientos ocurridos en 2021, según el tamaño de la localidad, la diferencia entre madres de 15 a 19 años, en localidades con menos de 15 mil habitantes (16.4 %), y en las de 15 mil en adelante (12.0 %), fue de 4.4 puntos porcentuales. A las niñas menores de 15 años, con nacimientos ocurridos en localidades con menos de 15 mil habitantes, correspondió a 0.4 % del total de nacimientos; en las de 15 mil y más, 0.2 por ciento.

Gráfica 4
**NACIMIENTOS POR TAMAÑO DE LOCALIDAD
 SEGÚN GRUPO DE EDAD DE LA MADRE, 2021**
 (Distribución porcentual)



Fuente: INEGI. Estadísticas de natalidad 2021. Base de datos

Para consultas de medios y periodistas, escribir a: comunicacionsocial@inegi.org.mx
 o llamar al teléfono (55) 52-78-10-00, exts. 321064, 321134 y 321241
 Dirección de Atención a Medios/ Dirección General Adjunta de Comunicación

