

ESTADÍSTICAS A PROPÓSITO DEL DÍA INTERNACIONAL DE LAS PERSONAS AFRODESCENDIENTES

27 de agosto de 2025

Página 1/6

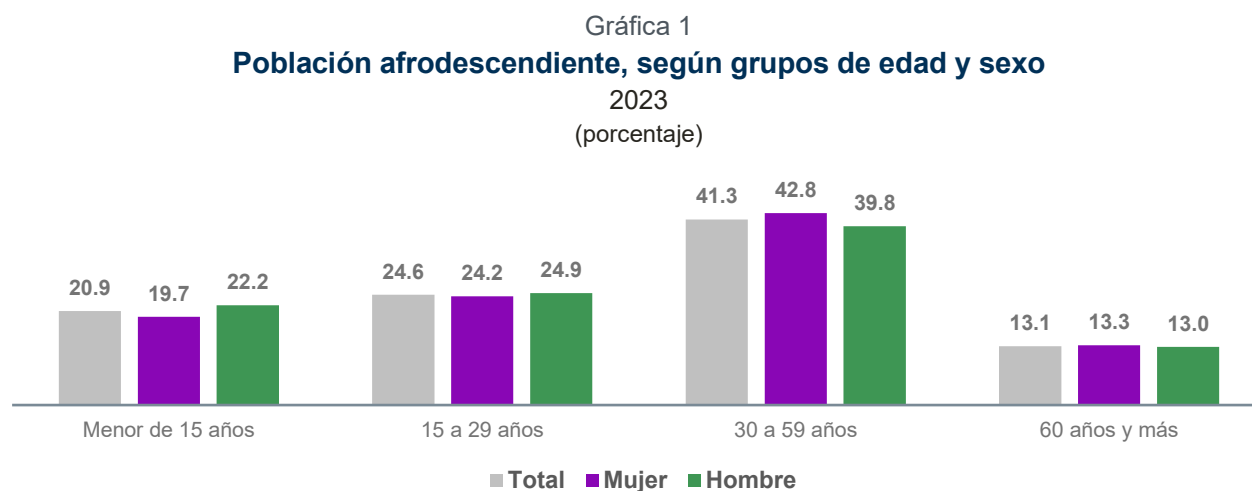
Estadísticas a propósito del Día Internacional de las Personas Afrodescendientes (31 de agosto)

- En 2023, la edad mediana de la población afrodescendiente en México fue de 32 años.
- Guerrero fue la entidad federativa en la que residía el mayor porcentaje de población afrodescendiente, con 9.5 por ciento.
- 32.0 % de la población afrodescendiente de 6 a 24 años no asistía a la escuela, porcentaje mayor que en la población total, que fue de 29.7.

El 31 de agosto se conmemora el Día Internacional de las Personas Afrodescendientes. Esta fecha fue declarada por la Organización de las Naciones Unidas para reconocer las aportaciones culturales, sociales y económicas de las personas afrodescendientes a nivel mundial, fomentar el respeto y la defensa de los derechos humanos y las libertades fundamentales, además de crear conciencia para erradicar la discriminación hacia este grupo poblacional. Por esa razón, el Instituto Nacional de Estadística y Geografía (INEGI) ofrece a la sociedad información relacionada con las características sociodemográficas de las personas afrodescendientes en nuestro país con base en la Encuesta Nacional de la Dinámica Demográfica (ENADID) 2023.

I. CARACTERÍSTICAS DEMOGRÁFICAS DE LA POBLACIÓN AFRODESCENDIENTE

De acuerdo con la ENADID 2023, en México 3.1 millones de personas se autorreconocieron como afrodescendientes. Esta cifra representó 2.4 % de la población total del país: 51.0 % era mujer y 49.0 %, hombre. Según grupos de edad, el mayor porcentaje de personas afrodescendientes (41.3 %) tenía entre 30 a 59 años; le siguió el grupo de 15 a 29 años, con 24.6 % y los *menores de 15 años*, con 20.9 por ciento. Finalmente, las personas de 60 años y más representaron 13.1 % (ver gráfica 1).



Fuente: INEGI. Encuesta Nacional de la Dinámica Demográfica (ENADID) 2023.

ESTADÍSTICAS A PROPÓSITO DEL DÍA INTERNACIONAL DE LAS PERSONAS AFRODESCENDIENTES

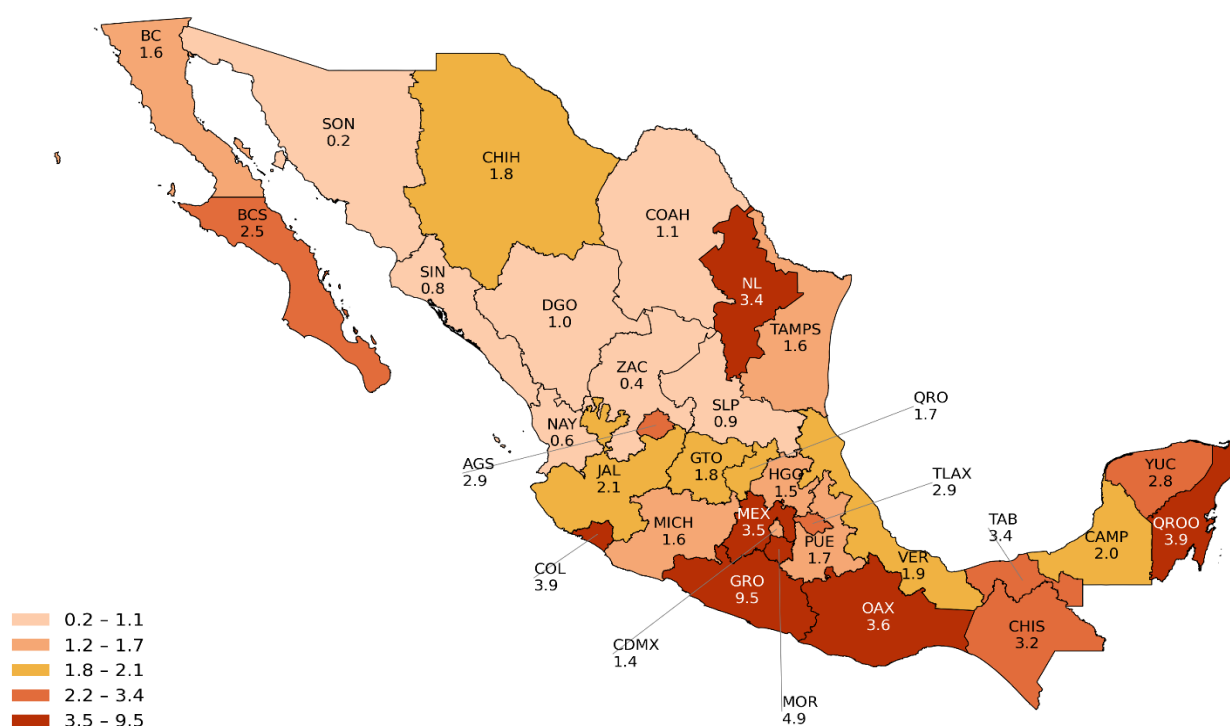
27 de agosto de 2025

Página 2/6

La edad mediana de la población afrodescendiente fue de 32 años, igual que la nacional. En Ciudad de México y Sonora, esta población tuvo una edad mediana de 41 años, en cambio en Tabasco y Tlaxcala fue de 26. La razón de dependencia¹ fue de 51.7 personas dependientes por cada 100 en edades productivas.

Guerrero fue la entidad federativa con la mayor proporción de personas afrodescendientes, con 9.5 por ciento. Le siguieron *Morelos*, con 4.9 %; *Colima* y *Quintana Roo*, con 3.9 % y *Oaxaca*, con 3.6 por ciento. Por otra parte, las entidades con menor porcentaje fueron *Sonora*, con 0.2 %; *Zacatecas*, con 0.4 % y *Nayarit*, con 0.6 % (ver mapa 1).

Mapa 1
Población afrodescendiente por entidad federativa
2023
(porcentaje)



Fuente: INEGI. Encuesta Nacional de la Dinámica Demográfica (ENADID) 2023.

¹ Se refiere a la relación de la población de 0 a 14 años más la de 60 años en adelante y las personas de 15 a 59 años.

ESTADÍSTICAS A PROPÓSITO DEL DÍA INTERNACIONAL DE LAS PERSONAS AFRODESCENDIENTES

27 de agosto de 2025

Página 3/6

II. FECUNDIDAD

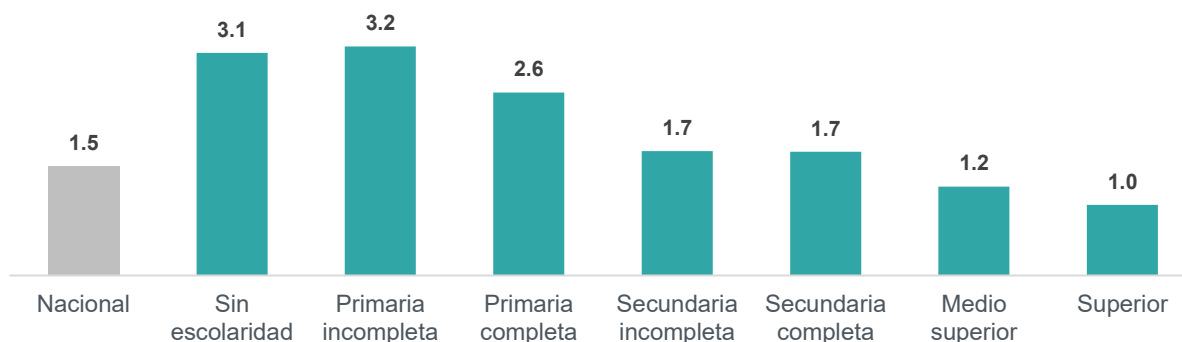
En 2023, había 884 mil mujeres afrodescendientes de 15 a 49 años (en edad reproductiva) lo que representó 2.6 % del total de mujeres en el país en este grupo de edad. El promedio de hijas(os) nacidas(os) vivas(os) de las mujeres afrodescendientes en edad reproductiva fue de 1.5, igual al nacional. Las mujeres de esta población presentaron promedios superiores al nacional en las siguientes entidades: Chiapas (2.3), Tabasco (1.9); Campeche, Guanajuato y Sonora (1.8).

Según nivel educativo, las mujeres afrodescendientes en edad reproductiva que no completaron la educación primaria presentaron el mayor promedio de hijas(os) nacidas(os) vivas(os) (3.2), seguido de aquellas que no tenían escolaridad (3.1) y de quienes solo completaron la primaria (2.6). (Ver gráfica 2).

Gráfica 2
Hijas(os) nacidas(os) vivas(os) de las mujeres afrodescendientes de 15 a 49 años, según nivel de escolaridad

2023

(promedio)



Fuente: INEGI. Encuesta Nacional de la Dinámica Demográfica (ENADID) 2023.

III. MIGRACIÓN

En México, 76.1 % de las personas afrodescendientes residía en el mismo estado donde nació; 22.6 % vivía en una entidad federativa distinta a la de su nacimiento; 0.4 % declaró haber nacido en Estados Unidos de América y 0.9 %, en otro país (ver gráfica 3). En Baja California, 51.4 % de las personas afrodescendientes que residían en el estado nacieron en otra entidad; en contraste, en Chiapas, estas constituían solo 3.3 por ciento.

ESTADÍSTICAS A PROPÓSITO DEL DÍA INTERNACIONAL DE LAS PERSONAS AFRODESCENDIENTES

27 de agosto de 2025

Página 4/6

Gráfica 3
Población afrodescendiente, según lugar de nacimiento
2023

(distribución porcentual)



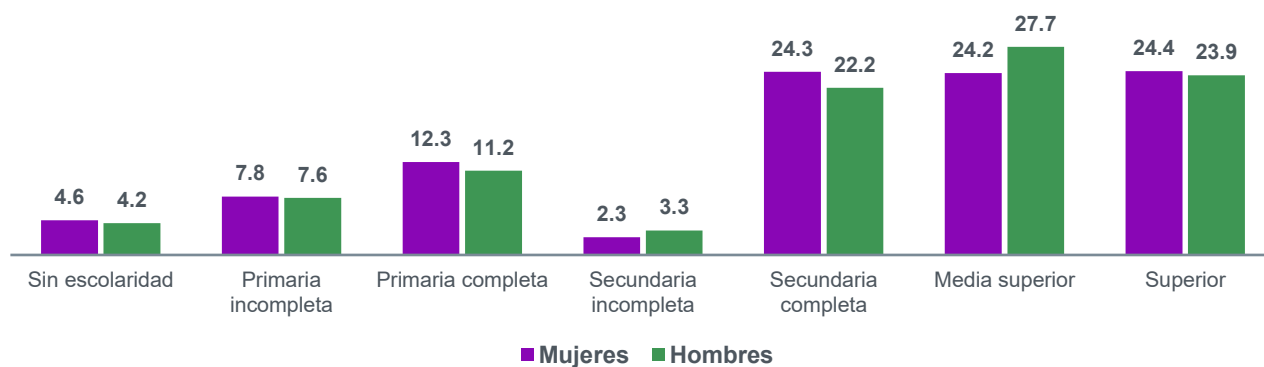
Fuente: INEGI. Encuesta Nacional de la Dinámica Demográfica (ENADID) 2023.

IV. EDUCACIÓN

A nivel nacional, la población afrodescendiente de 15 años y más presentó un promedio de escolaridad de 10.1 grados cursados, lo que equivale a un grado de nivel media superior. En cuanto al sexo, los promedios fueron similares, con 10.1 grados cursados para las mujeres y 10.2 para los hombres. Respecto al nivel de escolaridad, la mayor proporción de mujeres (24.4 %) alcanzó el nivel *superior*, mientras que, en el caso de hombres, la cifra más elevada (27.7 %) correspondió al nivel *media superior* (ver gráfica 4).

Gráfica 4
Población afrodescendiente de 15 años y más, según nivel de escolaridad y sexo
2023

(porcentaje)



Fuente: INEGI. Encuesta Nacional de la Dinámica Demográfica (ENADID) 2023.

En 2023, 32.0 % de la población afrodescendiente de 6 a 24 años no asistía a la escuela, porcentaje mayor al de la población total (29.7 %). Según sexo, 31.5 % de las mujeres no asistía a la escuela, frente a 32.6 % de los hombres.

ESTADÍSTICAS A PROPÓSITO DEL DÍA INTERNACIONAL DE LAS PERSONAS AFRODESCENDIENTES

27 de agosto de 2025

Página 5/6

Por otro lado, 4.8 % de las personas afrodescendientes de 15 años y más era analfabeta, mientras que la proporción de la población total nacional de ese rango de edad fue de 4.5 por ciento. Según sexo, el analfabetismo en las personas afrodescendientes presentó una brecha de 1.9 puntos porcentuales: mujeres, 5.7 %; hombres, 3.8 por ciento.

V. CONDICIÓN DE ACTIVIDAD ECONÓMICA Y CONDICIÓN DE OCUPACIÓN

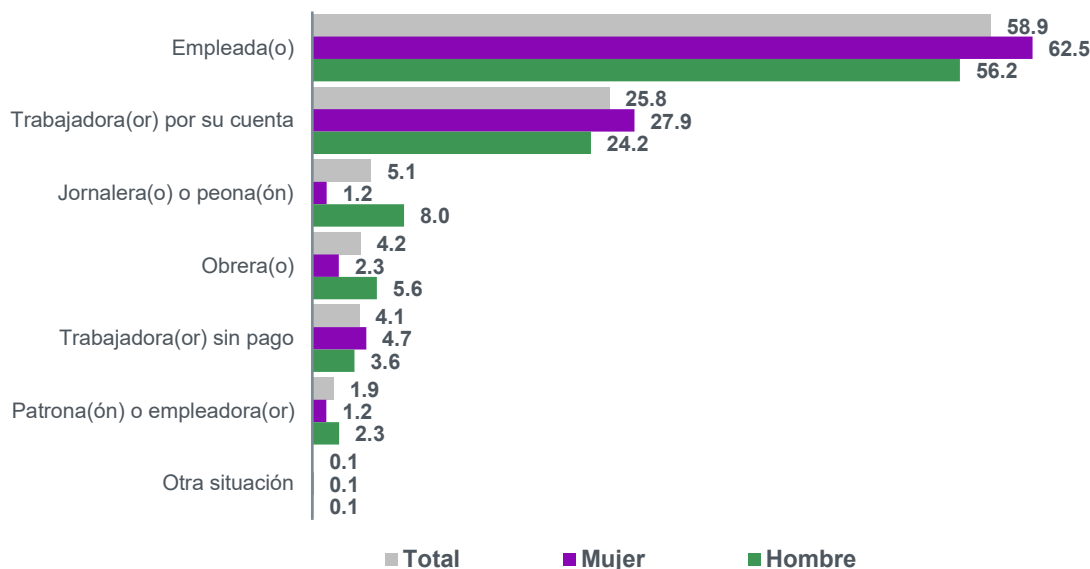
De acuerdo con información de la ENADID 2023, 65.6 % de las personas afrodescendientes de 12 años y más declaró ser económicamente activa (PEA): 54.4 % en el caso de las mujeres y 77.4 %, de los hombres. Del total de la PEA de población afrodescendiente, 98.8 % correspondía a personas ocupadas. En términos de la posición en la ocupación, 58.9 % de las personas afrodescendientes ocupadas estaba *empleada* y 25.8 % *trabajaba por su cuenta*. Según sexo, 62.5 % de las mujeres era *empleada* y 27.9 %, *trabajadora por su cuenta*. En el caso de los hombres, 56.2 % era *empleado* y 24.2 %, *trabajador por su cuenta* (ver gráfica 5).

Gráfica 5

Población afrodescendiente de 12 años y más ocupada, según posición en el trabajo y sexo

2023

(distribución porcentual)



Fuente: INEGI. Encuesta Nacional de la Dinámica Demográfica (ENADID) 2023.

**ESTADÍSTICAS A PROPÓSITO DEL DÍA INTERNACIONAL
DE LAS PERSONAS AFRODESCENDIENTES**

27 de agosto de 2025

Página 6/6

Entre la población afrodescendiente de 12 años y más que declaró no participar en alguna actividad económica, 52.3 % se dedicó a los quehaceres del hogar: 69.3 % era mujer y 16.1 %, hombre. Asimismo, 30.9 % afirmó dedicarse a sus estudios, proporción que fue de 22.5 % entre las mujeres y 48.8 % entre los hombres.

Más información

Para consultas de medios y periodistas, escribir a: comunicacionsocial@inegi.org.mx o llamar al teléfono (55) 52-78-10-00, extensiones 321064, 321134 y 321241. Dirección de Atención a Medios / Dirección General Adjunta de Comunicación. Para más detalles técnicos, consultar <https://www.inegi.org.mx/programas/enadid/2023/>

La información estadística y geográfica que genera el INEGI es un bien público y nos permite a todas y a todos tomar mejores decisiones. ¡Conócela, úsala y compártela!

**INEGIINFORMA**