

INEGI PUBLICA EL REGISTRO ADMINISTRATIVO DE LA INDUSTRIA AUTOMOTRIZ DE VEHÍCULOS PESADOS¹

- A partir de julio de 2020, el INEGI difundirá información sobre producción y comercialización de vehículos pesados nuevos.
- En acuerdo con las 9 empresas afiliadas y en convenio con la ANPACT, se publicará el número de vehículos por marca que se producen y/o comercializan en el país.
- El registro brindará información útil que complementará los datos ya disponibles de vehículos ligeros, a fin de tener un panorama completo de la industria automotriz terminal del país.

A raíz de un convenio con la Asociación Nacional de Productores de Autobuses, Camiones y Tractocamiones A.C. (ANPACT), y en acuerdo con las 9 empresas afiliadas a esta asociación, a partir de julio de 2020 el Instituto Nacional de Estadística y Geografía (INEGI) publicará mensualmente el Registro Administrativo de la Industria Automotriz de Vehículos Pesados (RAIAVP).

Esto permitirá la divulgación de información referente a la producción y comercialización de vehículos pesados nuevos, complementando los datos de vehículos ligeros que difunde actualmente el INEGI, a fin de tener un panorama completo de la industria automotriz terminal del país y de esta forma apoyar a los usuarios de los ámbitos público, privado y académico.

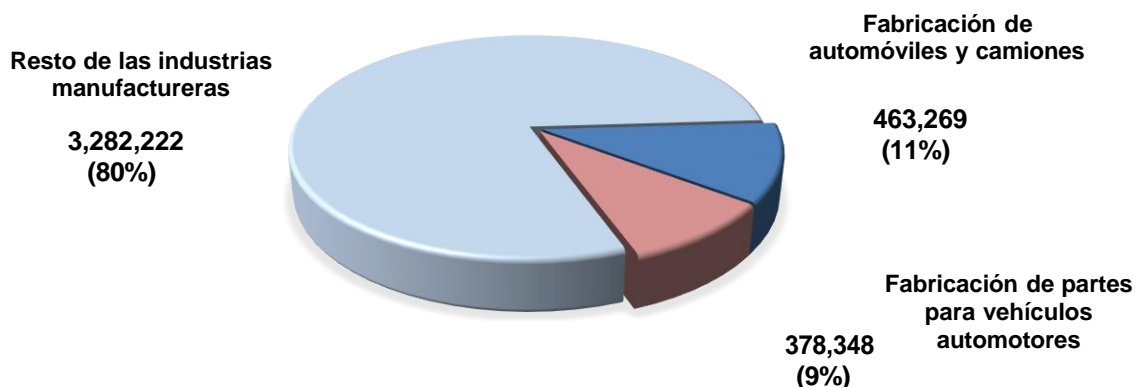
El RAIAVP contribuye para generar diversas estadísticas sobre la economía nacional. En este sentido el INEGI proporcionará cifras sobre la venta, producción, exportación e importación, identificando clase, segmento y fuente de energía sin especificar valores monetarios, únicamente el número de vehículos.

En el ámbito económico destaca la producción de automóviles y camiones (ligeros y pesados) como la principal actividad de las manufacturas ya que contribuyó en 2018 con la generación del 11% del Producto Interno Bruto (PIB) para este sector.

La fabricación de partes para vehículos automotores sobresale en segundo lugar con una participación del 9% del PIB manufacturero, lo cual pone de manifiesto la importancia de la industria automotriz de nuestro país.

¹ Es importante señalar que la información suministrada directamente por las Unidades Económicas, no se somete a ningún tratamiento de tipo estadístico y mantiene el carácter de registro administrativo, por lo que será necesario que los usuarios tomen en cuenta las actualizaciones que realicen las empresas y que el INEGI reflejará en los datos publicados.

Participación de la industria automotriz en el PIB de manufacturas, 2018^{/R}
(Millones de pesos a precios corrientes)



/R Cifras revisadas

Fuente: INEGI. Sistema de Cuentas Nacionales de México. Cuenta de Bienes y Servicios. Año Base 2013

Por otra parte, a partir de las cifras proporcionadas por la Encuesta Mensual de la Industria Manufacturera (EMIM) se denota que en abril del año en curso la industria automotriz terminal empleó a poco más de 99 mil personas.

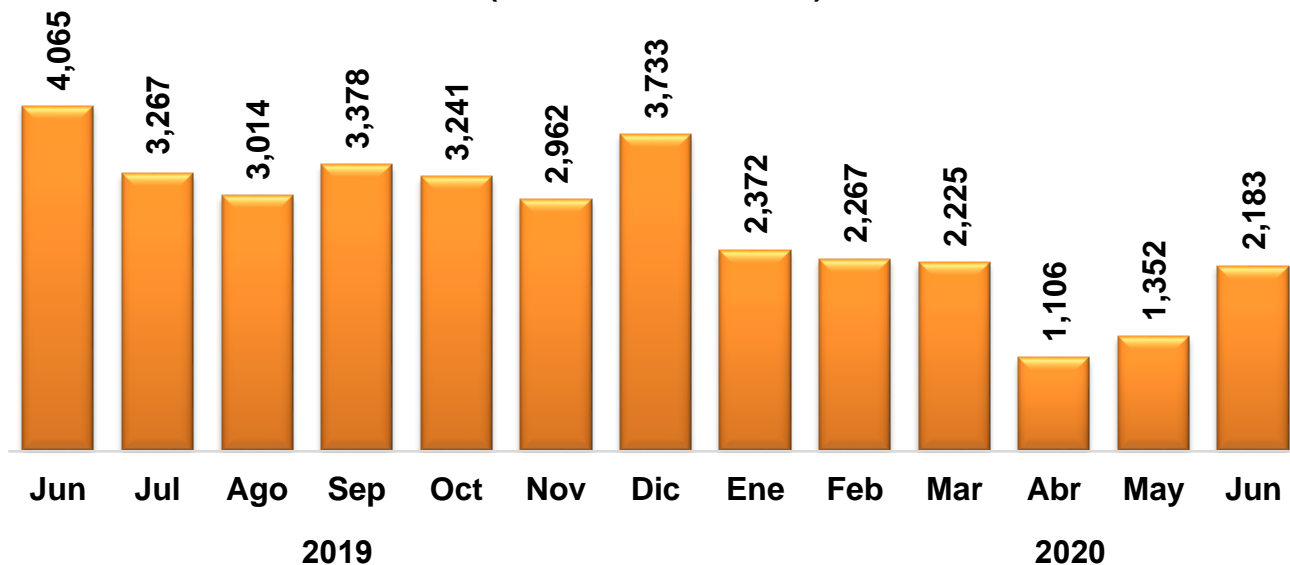
Este registro administrativo se difundirá con las siguientes características:

1. Venta al mayoreo y menudeo por marca, segmento, clase y fuente de energía.
2. Producción por marca, segmento, clase y fuente de energía.
3. Exportación por marca, segmento, clase, fuente de energía y país destino.
4. Importación por marca, segmento, clase, fuente de energía y país origen.

La información presenta datos nacionales con series que inician a partir de enero de 2018.

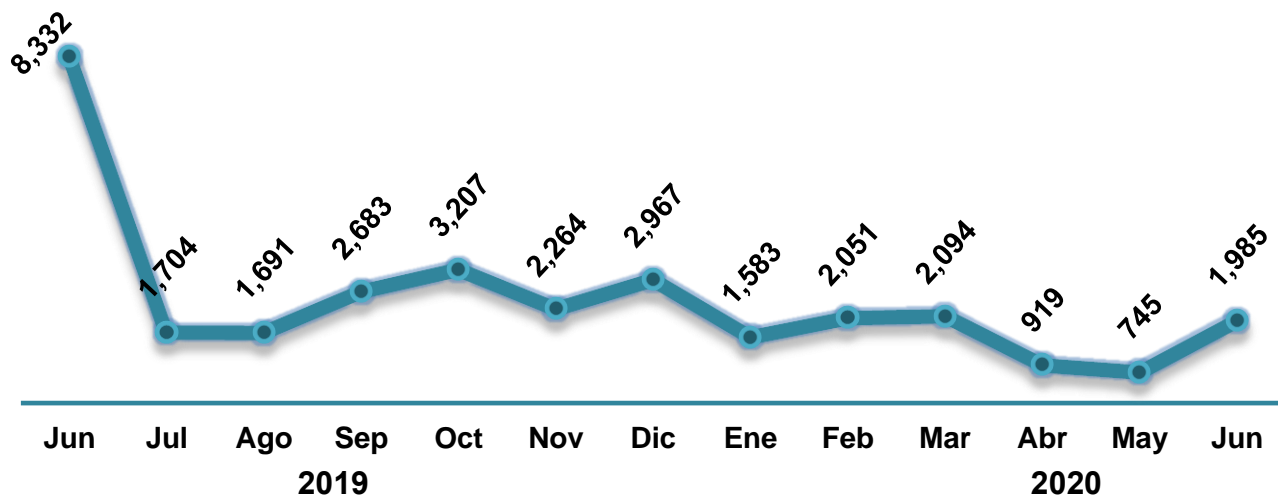
Como resultado de este esfuerzo, el INEGI informa a través del Registro Administrativo de la Industria Automotriz de Vehículos Pesados que, en junio de 2020, nueve empresas vendieron 2,183 y 1,985 unidades en el mercado nacional al menudeo y mayoreo, respectivamente.

**Venta al menudeo de vehículos pesados
Junio 2019–junio 2020
(Número de unidades)**



Fuente: INEGI. Registro Administrativo de la Industria Automotriz de Vehículos Pesados

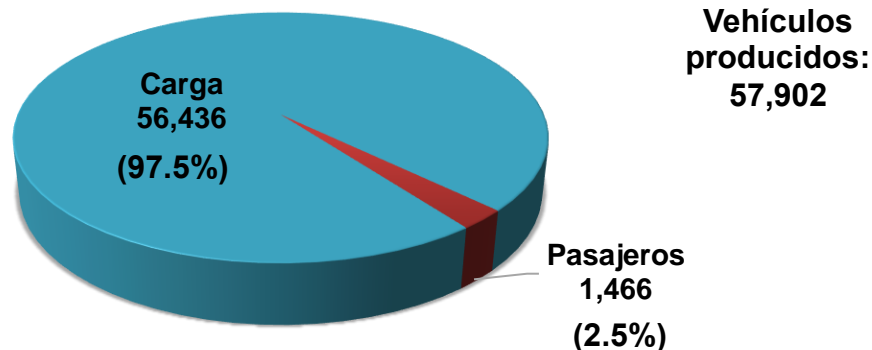
**Venta al mayoreo de vehículos pesados
Junio 2019–junio 2020
(Número de unidades)**



Fuente: INEGI. Registro Administrativo de la Industria Automotriz de Vehículos Pesados

En el periodo enero-junio 2020, el RAIAMP muestra que la producción de vehículos pesados en México se concentra en los vehículos de carga que representan el 97.5% del total; el resto corresponde a la fabricación de autobuses para pasajeros.

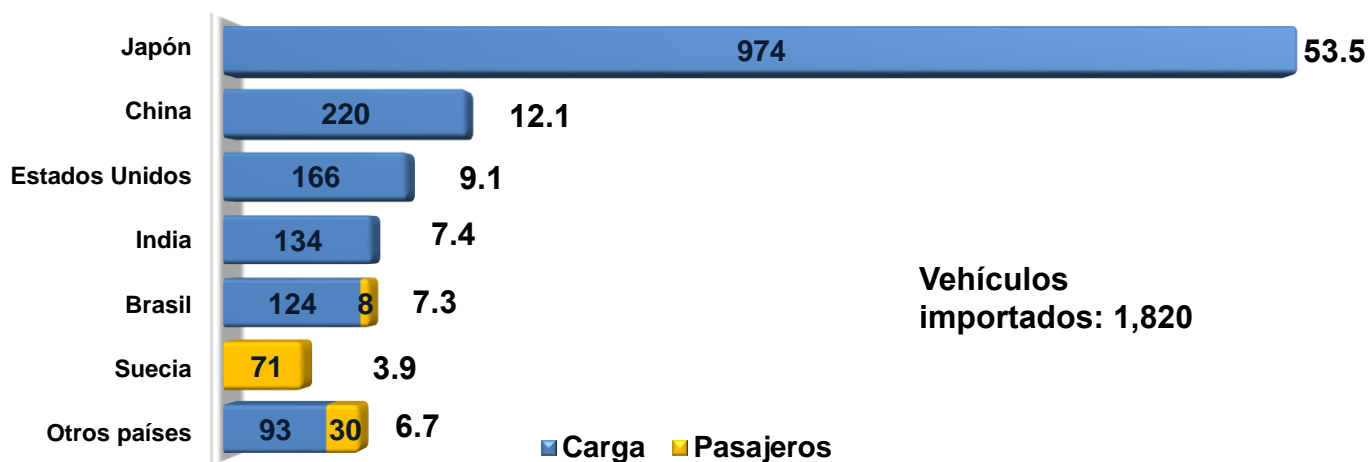
Producción de vehículos pesados Enero-junio 2020 (Unidades)



Fuente: INEGI. Registro Administrativo de la Industria Automotriz de Vehículos Pesados

Asimismo, el RAIAMP también ofrece información sobre las operaciones del comercio exterior que realizan las empresas afiliadas a la ANPACT. En términos de importaciones los principales países de origen de los vehículos son Japón, China y Estados Unidos que en conjunto constituyen tres de cada cuatro unidades importadas durante 2020.

Importaciones de vehículos pesados por país de origen, según segmento Enero-junio 2020 (Porcentaje)

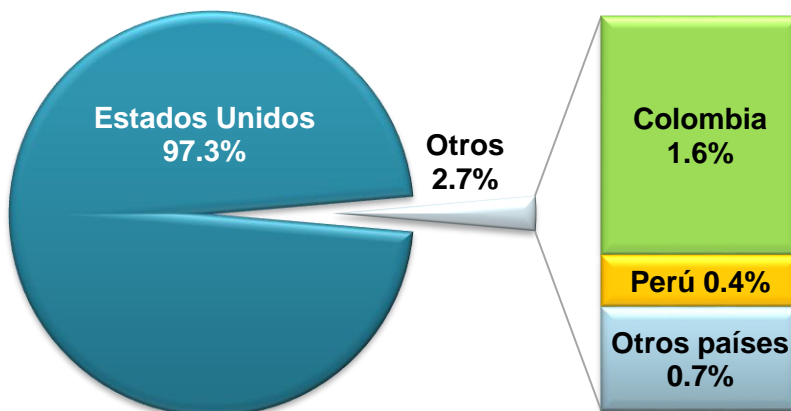


Fuente: INEGI. Registro Administrativo de la Industria Automotriz de Vehículos Pesados

Para el caso de las exportaciones, destaca Estados Unidos como el principal país de destino con el 97.3% del total de las ventas de vehículos pesados de enero a junio de 2020.

**Exportaciones de vehículos pesados por país de destino
Enero–junio 2020
(Porcentaje)**

**Vehículos
exportados:
48,986**



Fuente: INEGI. Registro Administrativo de la Industria Automotriz de Vehículos Pesados

Conforme al compromiso señalado, el INEGI realizará la siguiente entrega de estos registros el 11 de agosto del año en curso. Los usuarios podrán consultar el calendario con las fechas específicas de difusión y toda la información que compone el Registro Administrativo de la Industria Automotriz de Vehículos Pesados en: <https://www.inegi.org.mx/datosprimarios/iavp>

Para consultas de medios y periodistas contactar a: comunicacionsocial@inegi.org.mx
o llamar al teléfono (55) 52-78-10-00, exts. 1134, 1260 y 1241.

Dirección de Atención a Medios / Dirección General Adjunta de Comunicación

