

CUENTA SATÉLITE DE LAS INSTITUCIONES SIN FINES DE LUCRO DE MÉXICO, 2019

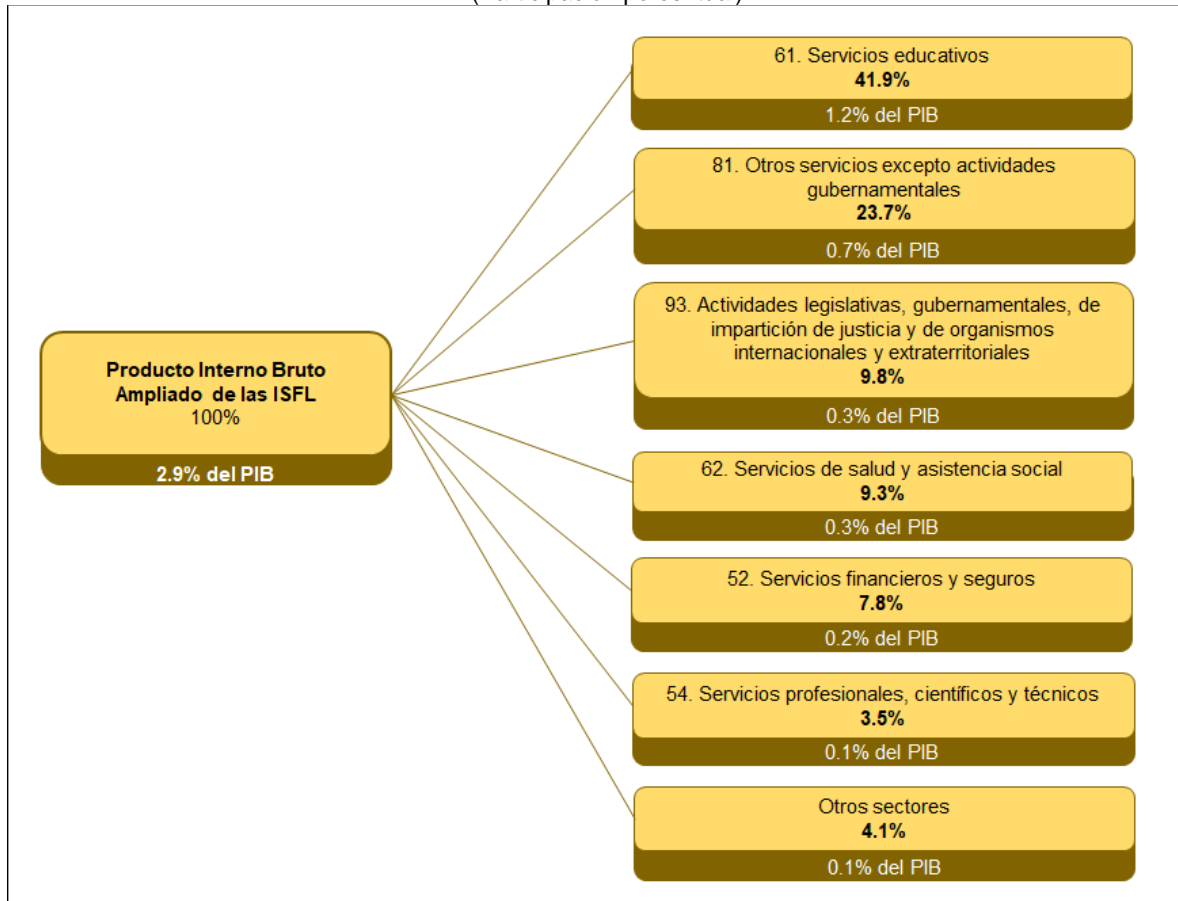
El Instituto Nacional de Estadística y Geografía (INEGI) presenta la “Cuenta Satélite de las Instituciones sin Fines de Lucro de México, 2019”, con año base 2013, la cual se genera en el contexto de las cuentas nacionales y permite contar con información de la producción y la estructura sectorial de las instituciones sin fines de lucro, así como de la cuantificación y valoración del trabajo voluntario que los hogares realizan en dichas instituciones, constituyendo de esta forma un acervo estadístico de gran importancia para apoyar la toma de decisiones sobre dicho sector.

Durante el periodo de 2008 a 2019 el Producto Interno Bruto (PIB) de las Instituciones sin Fines de Lucro o ISFL (públicas o privadas) participó en promedio con 2.9% respecto al PIB de la economía¹, siendo el 2015 el año en que registró la mayor contribución con 3.1% y el 2008 la menor con 2.7 por ciento.

En 2019, el PIB de las ISFL alcanzó un monto de 670 mil 488 millones de pesos (incluyendo la valoración económica del trabajo voluntario), lo que representó el 2.9% del PIB total del país.

¹ A precios básicos, es decir son los precios de los bienes o servicios valorados en el establecimiento del productor. Se excluyen los gastos de transporte y los impuestos netos a los productos como el IVA.

**PIB AMPLIADO DE LAS ORGANIZACIONES NO LUCRATIVAS
 POR ACTIVIDAD ECONÓMICA*, 2019**
 (Participación porcentual)



NOTA: La suma de los parciales puede no coincidir con el total debido a los efectos del redondeo.

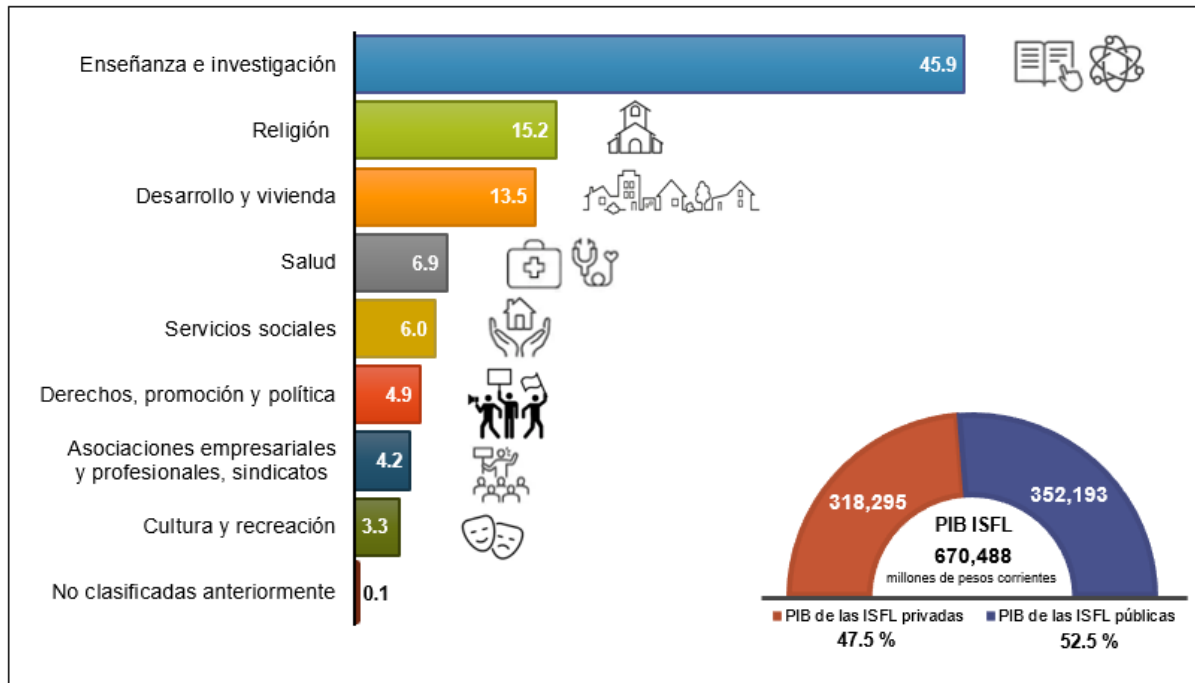
*La clasificación de actividades económicas corresponde al SCIAN, 2013.

Fuente: INEGI.

Al interior del PIB de las ISFL, por sectores económicos se observó que éste fue generado principalmente en los servicios educativos, en otros servicios excepto actividades gubernamentales y en las actividades agrupadas en legislativas, gubernamentales, de impartición de justicia y de organismos internacionales y extraterritoriales, primordialmente.

Durante 2019, las organizaciones no lucrativas privadas, también denominadas como el tercer sector² o sector no lucrativo, registraron un nivel en su PIB de 318 mil 295 millones de pesos, mientras que los organismos no lucrativos públicos alcanzaron 352 mil 193 millones de pesos.

**PIB AMPLIADO DE LAS ORGANIZACIONES NO LUCRATIVAS
 POR GRUPO DE OBJETO SOCIAL, 2019**
 (Estructura porcentual)



Fuente: INEGI.

² Se refiere al conjunto de Asociaciones Civiles, instituciones y movimientos organizados alrededor de actividades sin fines de lucro. Dentro de este esquema se encuentran las asociaciones religiosas, de autoayuda, las organizaciones políticas y las instituciones filantrópicas; es decir, no corresponde al gobierno (primer sector) ni empresas lucrativas (segundo sector), sino a instituciones privadas no lucrativas (tercer sector).

El valor económico del trabajo voluntario de las ISFL fue equivalente a 145 mil 626 millones de pesos, del cual el 51.8% fue generado por los hombres y el 48.2% por las mujeres

El número de voluntarios que participaron en las ISFL llegó a 2 millones 227 mil 574 personas, de las cuales 94.3% participó en organismos no lucrativos privados.

Se anexa Nota Técnica

Para consultas de medios y periodistas, contactar a: comunicacionsocial@inegi.org.mx
o llamar al teléfono (55) 52-78-10-00, exts. 1134, 1260 y 1241.

Dirección de Atención a Medios / Dirección General Adjunta de Comunicación





NOTA TÉCNICA

CUENTA SATÉLITE DE LAS INSTITUCIONES SIN FINES DE LUCRO DE MÉXICO, 2019

ASPECTOS GENERALES

Las Instituciones sin Fines de Lucro (ISFL) son organizaciones sociales no lucrativas que por ley o por costumbre no distribuyen los excedentes que pudieran generar; en estas asociaciones tanto sus decisiones como su gestión son institucionalmente autónomas, se encuentran separadas del gobierno y además existe una libre participación o colaboración de sus miembros.

El INEGI presenta la “Cuenta Satélite de las Instituciones sin Fines de Lucro de México (CSISFLM), 2019 preliminar. Año base 2013”, un acervo estadístico que busca apoyar la toma de decisiones sobre el tercer sector de la economía.

Este producto del Sistema de Cuentas Nacionales de México es un compendio de estadísticas que describen el comportamiento de las organizaciones sin fines de lucro y de los voluntarios que participan en estas unidades; la valoración económica del voluntariado permite ampliar la capacidad analítica de la información sobre los organismos no lucrativos.

Se presenta información económica a precios corrientes y a precios constantes del año 2013. Además, expone las variables del personal ocupado diferenciadas por sexo (total de número de personas ocupadas, empleo equivalente a tiempo completo, remuneraciones y valoración económica del trabajo voluntario, en cada caso), lo que aporta mayores elementos para su investigación.

Las variables de medición se han agrupado de acuerdo con el Sistema de Clasificación Industrial de América del Norte (SCIAN) a nivel de sectores de actividad. Además, se integra la información según la Clasificación Internacional de las Organizaciones Sin Fines de Lucro (CIOSFL) por objetivos sociales o clasificación funcional.

La CSISFLM cuenta con el apoyo de expertos que suman su experiencia y conocimiento a partir de un Grupo Técnico de Trabajo. El Centro Mexicano para la Filantropía, A.C., el Centro de Investigación y Estudios de la Sociedad Civil A.C., el Instituto Nacional de Desarrollo Social, el Sistema Nacional para el Desarrollo



Integral de la Familia, la Secretaría de Gobernación, la Alianza Mexicana de Voluntariado A.C., e investigadores académicos especialistas en el análisis de este sector son parte de este trabajo.

PRINCIPALES RESULTADOS:

CONTRIBUCIÓN DE LAS ISFL EN EL PRODUCTO INTERNO BRUTO DEL PAÍS EN EL PERIODO 2008 A 2019.

El Producto Interno Bruto (PIB) ampliado de las Instituciones sin Fines de Lucro se compone de la producción de bienes y servicios finales generados por diversas actividades económicas, así como por el valor económico del trabajo voluntario que se realiza en dichas actividades.

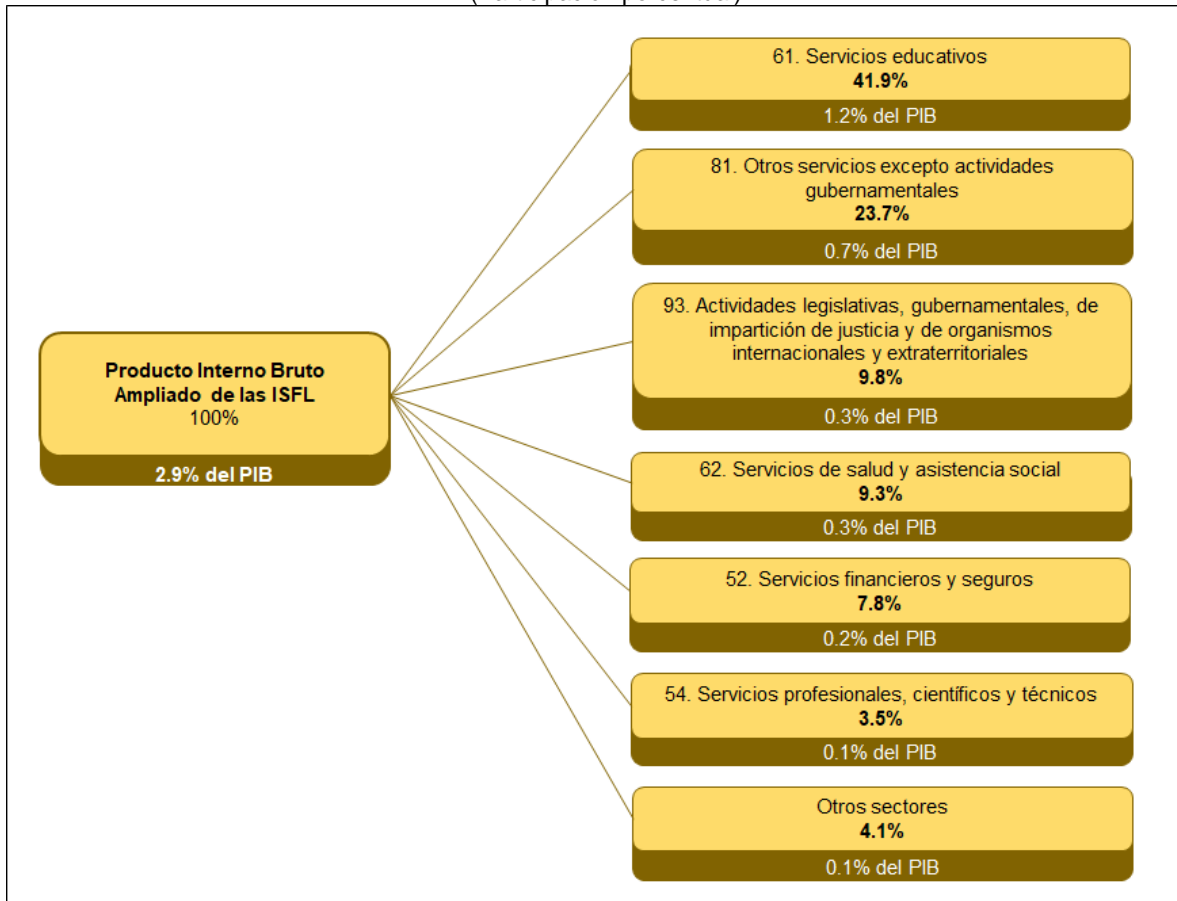
Durante el periodo de 2008 a 2019 el PIB de las ISFL participó en promedio con 2.9% del producto del país. Al interior de éste el Valor Agregado ha representado en dicho lapso el 2.3% del producto y la valoración económica del trabajo voluntario el restante 0.6 por ciento. El 2015 fue el año en el que el PIB de las ISFL registró la mayor contribución con 3.1% y en 2008 la menor con 2.7 por ciento

PRODUCTO INTERNO BRUTO AMPLIADO DE LAS ISFL EN 2019

En 2019, el PIB ampliado de las Instituciones sin Fines de Lucro (ISFL), o también llamadas organizaciones no lucrativas, registró un monto de 670 mil 488 millones de pesos³, que representó el 2.9% del PIB del país. Éste se conformó en 78.3% por el valor agregado generado por los organismos no lucrativos y el restante por el valor económico del trabajo voluntario realizado en estas organizaciones.

³ En comparación con alguna actividad de la economía nacional, en 2019 dicho monto resultó por debajo, por ejemplo, del PIB generado por el subsector de "Extracción de petróleo y gas", el cual ascendió a 694 mil 7 millones de pesos; y cercano a la cifra que registró la rama de "Servicios de empleo" cuyo monto fue de 663 mil 329 millones de pesos.

Gráfica 1
**PIB AMPLIADO DE LAS ORGANIZACIONES NO LUCRATIVAS
 POR ACTIVIDAD ECONÓMICA*, 2019**
 (Participación porcentual)



NOTA: La suma de los parciales puede no coincidir con el total debido a los efectos del redondeo.

*La clasificación de actividades económicas corresponde al SCIAN, 2013.

Fuente: INEGI.

Al desagregar el PIB de las ISFL por actividades económicas⁴, se observó que éste se concentró en las organizaciones vinculadas al sector educativo con una participación de 41.9%, las organizaciones o actividades agrupadas en la categoría “Otros servicios excepto actividades gubernamentales”⁵ 23.7%, y en las relacionadas con las actividades legislativas y gubernamentales con 9.8%; les siguieron los servicios de salud y de asistencia social con 9.3%, los servicios financieros y de seguros 7.8%, los servicios profesionales, científicos y técnicos 3.5%, y el restante 4.1% fue generado por los denominados “Otros sectores”⁶.

⁴ Actividades económicas según el Sistema de Clasificación Industrial de América del Norte (SCIAN) 2013.

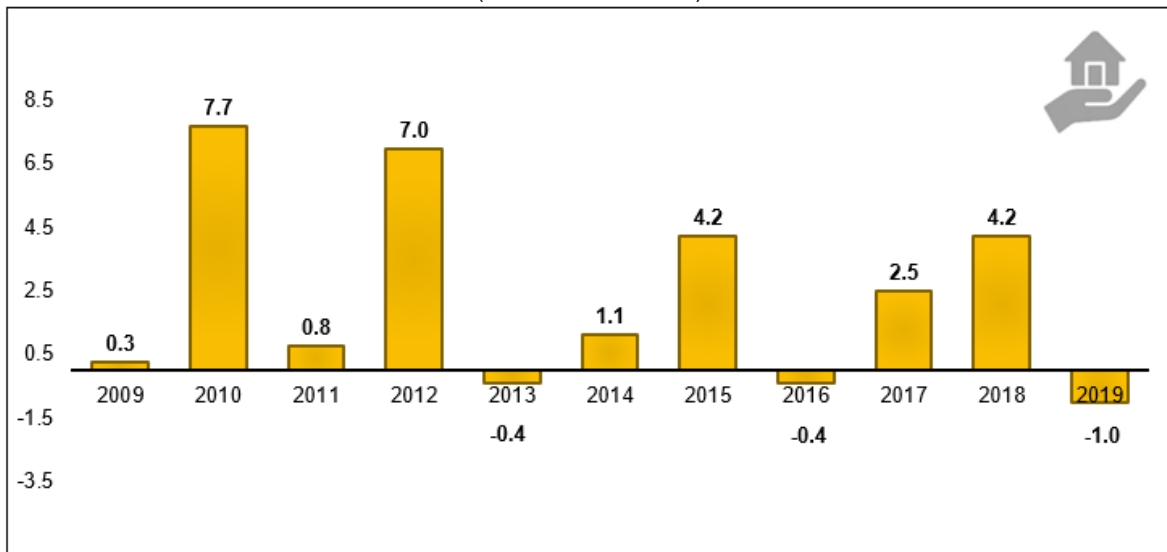
⁵ En este rubro se agrupan las organizaciones vinculadas con actividades religiosas, políticas y civiles, y de promoción, representación y defensa de los intereses de sus afiliados.

⁶ Incluye 11 Agricultura, cría y explotación de animales, aprovechamiento forestal, pesca y caza; 21 Minería; 22 Generación, transmisión y distribución de energía eléctrica, suministro de agua y de gas por ductos al consumidor final; 23 Construcción;



En el año de referencia, el PIB ampliado de estas organizaciones, a precios constantes de 2013, registró una variación anual de (-)1 por ciento.

Gráfica 2
**COMPORTAMIENTO DEL PIB AMPLIADO DE LAS ORGANIZACIONES
NO LUCRATIVAS, 2008-2019**
(Variación real anual)



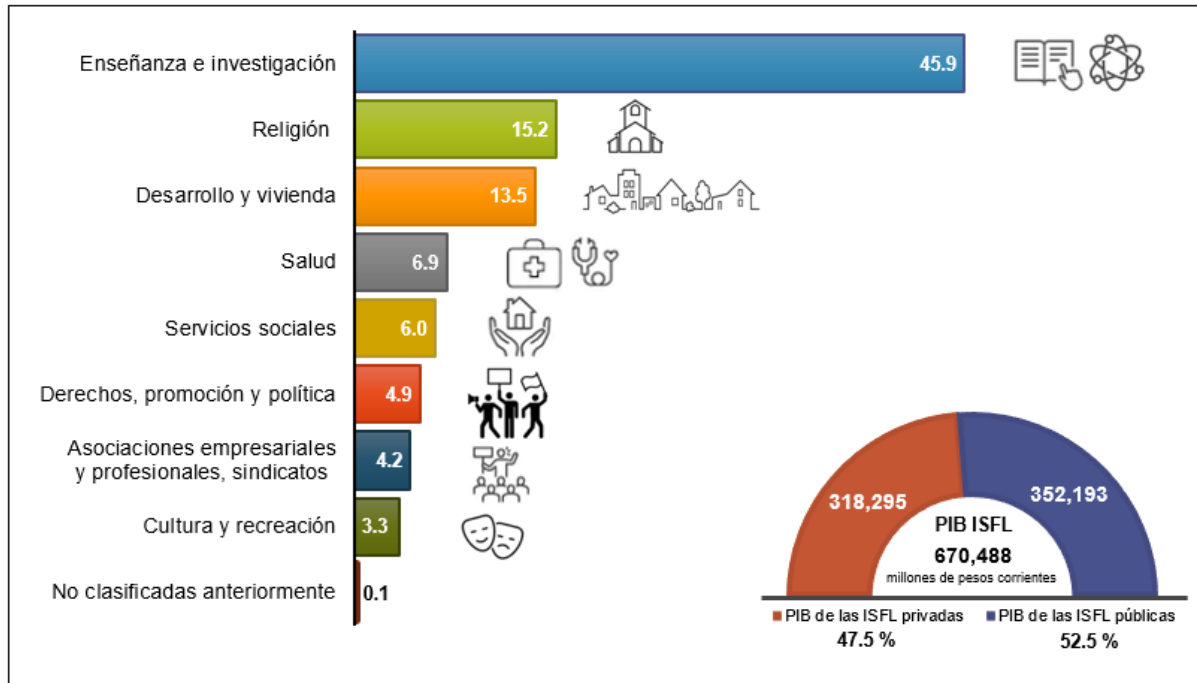
Fuente: INEGI.

El PIB ampliado de las ISFL según la clasificación por objeto social⁷, se concentró particularmente en la enseñanza e investigación con una participación de 45.9%; seguida de las actividades religiosas con 15.2%; las dedicadas al desarrollo y vivienda 13.5%; en las organizaciones que ofrecen servicios de salud 6.9%; los denominados servicios sociales 6%; las actividades de defensa de derechos, promoción y política 4.9%; las asociaciones empresariales y profesionales, y sindicatos 4.2%, y cultura y recreación el 3.3 por ciento.

31-33 Industrias manufactureras; 43-46 Comercio; 48-49 Transportes, correos y almacenamiento; 51 Información en medios masivos; 53 Servicios inmobiliarios y de alquiler de bienes muebles e intangibles; 55 Corporativos; 56 Servicios de apoyo a los negocios y manejo de desechos y servicios de remediación; 71 Servicios de esparcimiento culturales y deportivos, y otros servicios recreativos; 72 Servicios de alojamiento temporal y de preparación de alimentos y bebidas.

⁷ Las categorías corresponden a la Clasificación Internacional de las Organizaciones sin Fines de Lucro (CIOSFL).

Gráfica 3
PIB AMPLIADO DE LAS ORGANIZACIONES NO LUCRATIVAS
POR GRUPO DE OBJETO SOCIAL, 2019
 (Estructura porcentual)

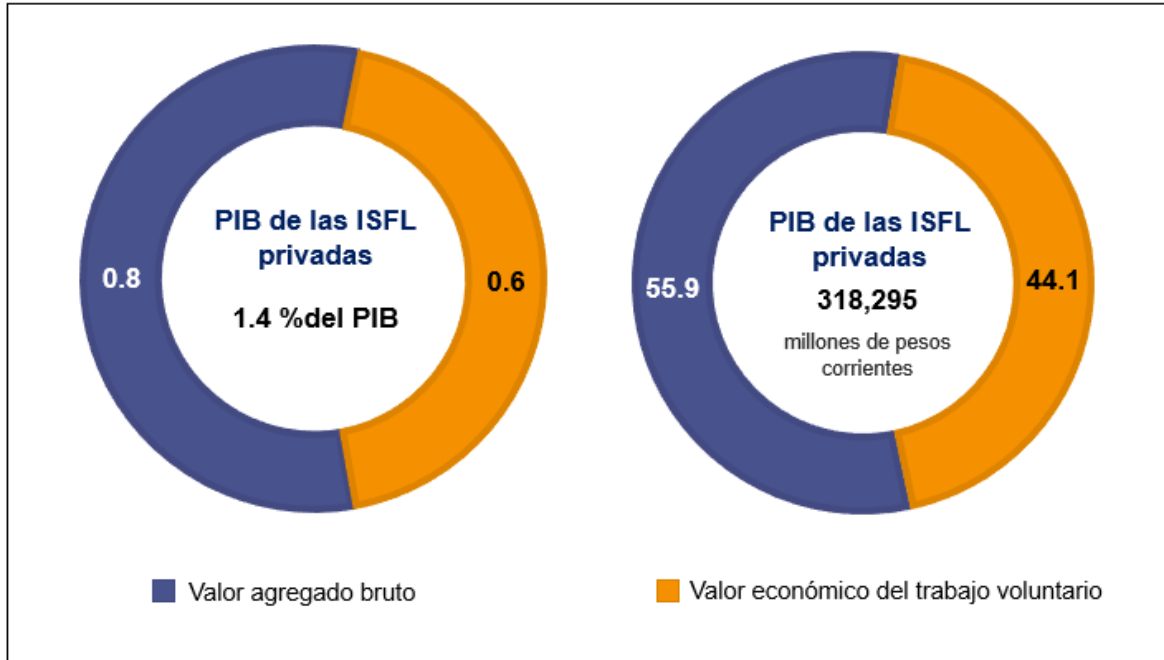


Fuente: INEGI.

PIB AMPLIADO DE LAS ORGANIZACIONES NO LUCRATIVAS PRIVADAS

El PIB ampliado de las organizaciones no lucrativas privadas (o tercer sector), alcanzó un monto de 318 mil 295 millones de pesos durante 2019, cifra que representó el 1.4% del PIB del país para ese año; es decir, poco más de un peso de cada 100 que produjo la economía en dicho año, correspondió a las organizaciones privadas sin ánimo de lucro y a la valoración económica del trabajo de sus voluntarios. De este monto, el 55.9% provino del valor agregado generado a partir de transacciones económicas registradas y el restante del valor económico del trabajo voluntario realizado en estas organizaciones.

Gráfica 4
**PIB AMPLIADO DE LAS ORGANIZACIONES NO LUCRATIVAS PRIVADAS
 RESPECTO AL PIB TOTAL POR COMPONENTE, 2019**
 (Estructura porcentual)



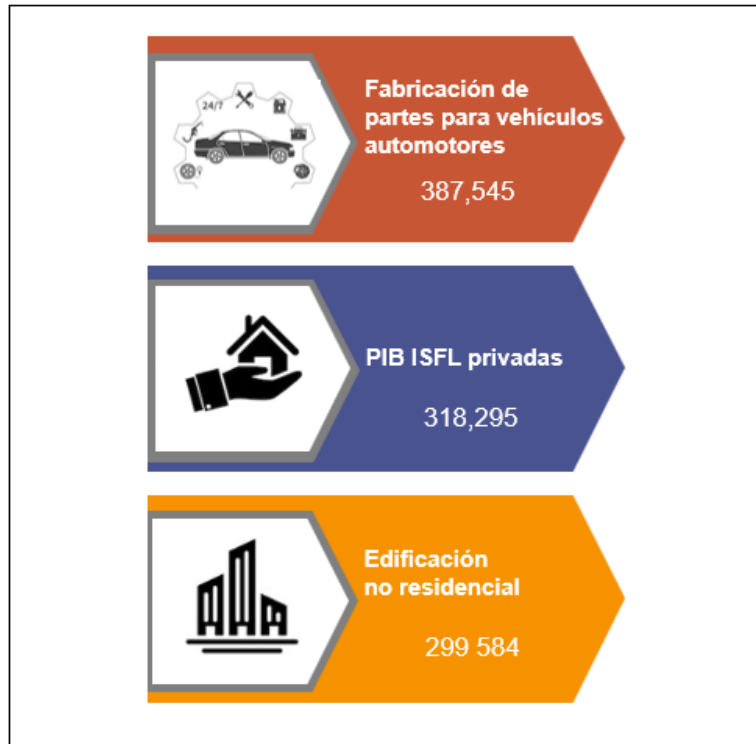
Fuente: INEGI.

La composición del PIB ampliado de las organizaciones no lucrativas privadas con base en el Sistema de Clasificación Industrial de América del Norte (SCIAN) fue la siguiente: el sector conformado por los “Otros servicios excepto actividades gubernamentales” (entre las que se encuentran las actividades religiosas, políticas, sindicales y las de cámaras de productores) aportó 49.8% de dicho PIB; los servicios educativos 25.5%; los de salud y asistencia social 13.5%, y el 11.2% restante se dedicó a diversas actividades.

Al comparar el PIB de las ISFL privadas con algunas de las actividades de la economía nacional, para dimensionar la importancia del sector en el periodo que se reporta, se observa que éste se acercó al valor agregado que generó, por ejemplo, la Fabricación de partes para vehículos automotores y fue mayor a la Edificación no residencial.⁸

⁸ Este subsector agrupa actividades dedicadas principalmente a la construcción de edificios no residenciales para fines industriales, comerciales y de servicios, y a la supervisión de la construcción de los inmuebles no residenciales.

Gráfica 5
PIB AMPLIADO DE LAS ISFL PRIVADAS
CON RELACIÓN A OTRAS ACTIVIDADES ECONÓMICAS, 2019
(Miles de millones de pesos corrientes)



Fuente: INEGI.

En términos reales, el PIB ampliado de las ISFL privadas registró un nivel de 243,141 millones de pesos en 2019 y presentó una variación anual de (-)1.9% respecto al año anterior.

TRABAJO VOLUNTARIO EN ORGANIZACIONES NO LUCRATIVAS PRIVADAS

Durante 2019, el número de personas que colaboraron como voluntarios en las ISFL privadas se ubicó en 2 millones 099 mil 713 y representaron el 74.6% del personal total (remunerado y voluntario) que laboró en organismos no lucrativos privados. De los voluntarios de las ISFL privadas el 44.9% lo conformaron las mujeres y el 55.1% los hombres.

En el año de referencia, 66.3% de los voluntarios participaron en el sector “Otros servicios excepto actividades gubernamentales”; 23.5% en los servicios de salud y asistencia social; en el relativo a los servicios educativos 3.3%; en los servicios



inmobiliarios y de alquiler de bienes muebles e intangibles 1.4% y el restante 5.5% se distribuyó en otras actividades económicas.

Desde la perspectiva del objetivo social que las ISFL privadas persiguen, los trabajadores voluntarios que se dedican a las actividades religiosas representaron 39%; en los servicios sociales 17.6%; en las de desarrollo y vivienda 14.9%; en las asociaciones empresariales y profesionales, y sindicatos laboró el 9.6%; en los de salud 8.1%, y el 10.8% participó en otros objetivos sociales.

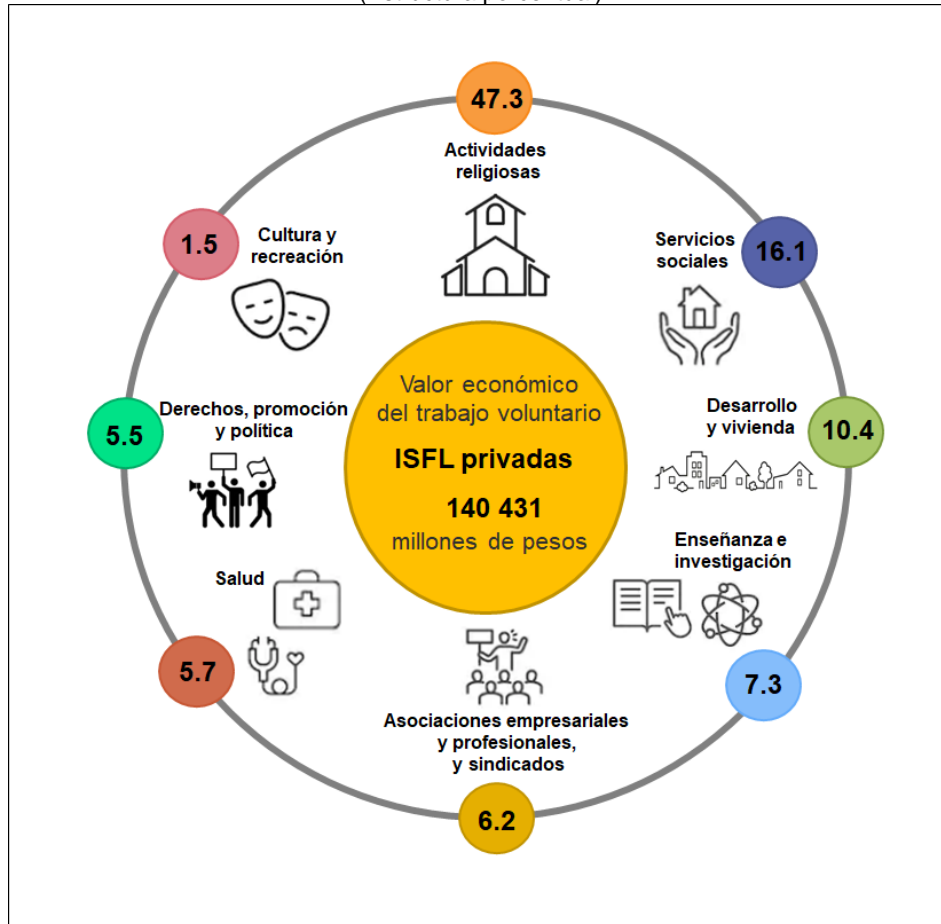
El tiempo de trabajo de los voluntarios en las ISFL privadas, fue equivalente a 1 millón 52 mil 675 empleos de tiempo completo en 2019. De dichos puestos, las mujeres aportaron el 45.4% y los hombres el 54.6 por ciento.

El valor económico del trabajo voluntario en instituciones privadas alcanzó un monto equivalente a 140 mil 431 millones de pesos, durante el año de referencia, representando 0.6% del PIB nacional; el 47.5% lo aportó el trabajo de las mujeres y el 52.5% el de los hombres.

Desde el punto de vista del objetivo social⁹, es decir, de los servicios que se demandan, el valor económico del trabajo voluntario se distribuyó como sigue: en las actividades religiosas 47.3%; los servicios sociales 16.1%; las actividades de desarrollo y vivienda 10.4%; las actividades de enseñanza e investigación 7.3%; las asociaciones empresariales y profesionales, y sindicatos 6.2%; las actividades de salud 5.7%; las actividades relacionadas con la defensa de derechos, promoción y política 5.5%, y la cultura y recreación 1.5 por ciento.

⁹ Las categorías corresponden a la Clasificación Internacional de las Organizaciones sin Fines de Lucro (CIOSFL).

Gráfica 6
**VALOR ECONÓMICO DEL TRABAJO VOLUNTARIO
 EN LAS ISFL PRIVADAS POR GRUPO DE OBJETO SOCIAL, 2019**
 (Estructura porcentual)



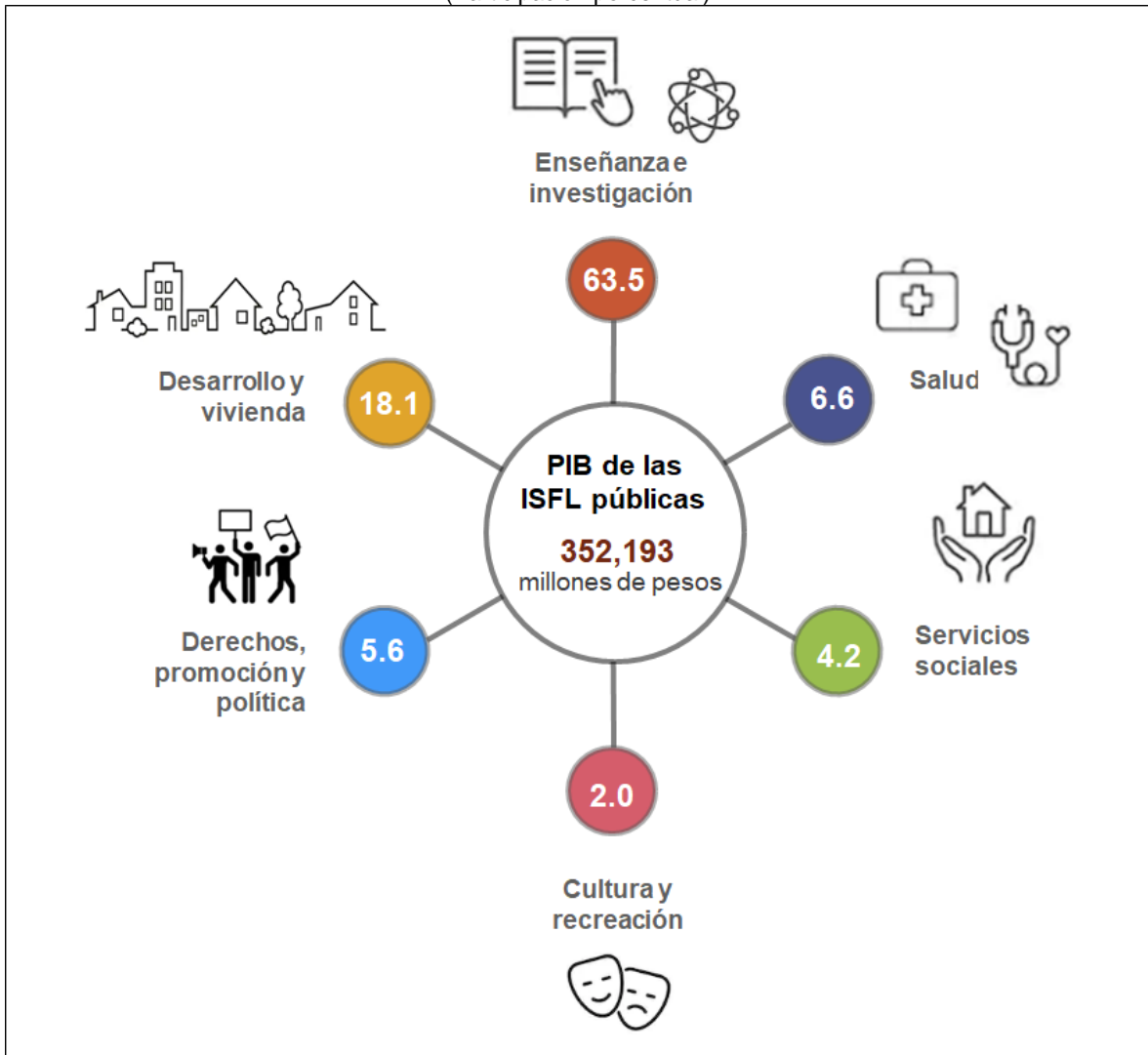
Fuente: INEGI.

PIB AMPLIADO DE LAS ORGANIZACIONES NO LUCRATIVAS PÚBLICAS

Por su parte en 2019, las organizaciones no lucrativas públicas generaron un PIB ampliado de 352 mil 193 millones de pesos; esta cifra representó el 1.5% del PIB total de la economía. La contribución de las ISFL públicas en el producto total de los organismos sin fines de lucro fue de 52.5 por ciento.

En el mismo año, la producción de las ISFL públicas se concentró según los servicios demandados (de acuerdo con la CIOSFL), principalmente en actividades de enseñanza e investigación con el 63.5% y en desarrollo y vivienda 18.1%; seguidas de los servicios de salud; las relacionadas con la defensa de los derechos, promoción y política; los servicios sociales, y las vinculadas a la cultura y recreación, que en conjunto representaron el 18.3% restante.

Gráfica 7
PIB AMPLIADO DE LAS ORGANIZACIONES NO LUCRATIVAS PÚBLICAS
SEGÚN GRUPO DE OBJETO SOCIAL, 2019
 (Participación porcentual)



Fuente: INEGI.

El PIB ampliado de las ISFL públicas en términos reales (a precios de 2013) registró un monto de 267 mil 862 millones de pesos y mostró una variación anual de (-)0.2%, respecto a 2018.

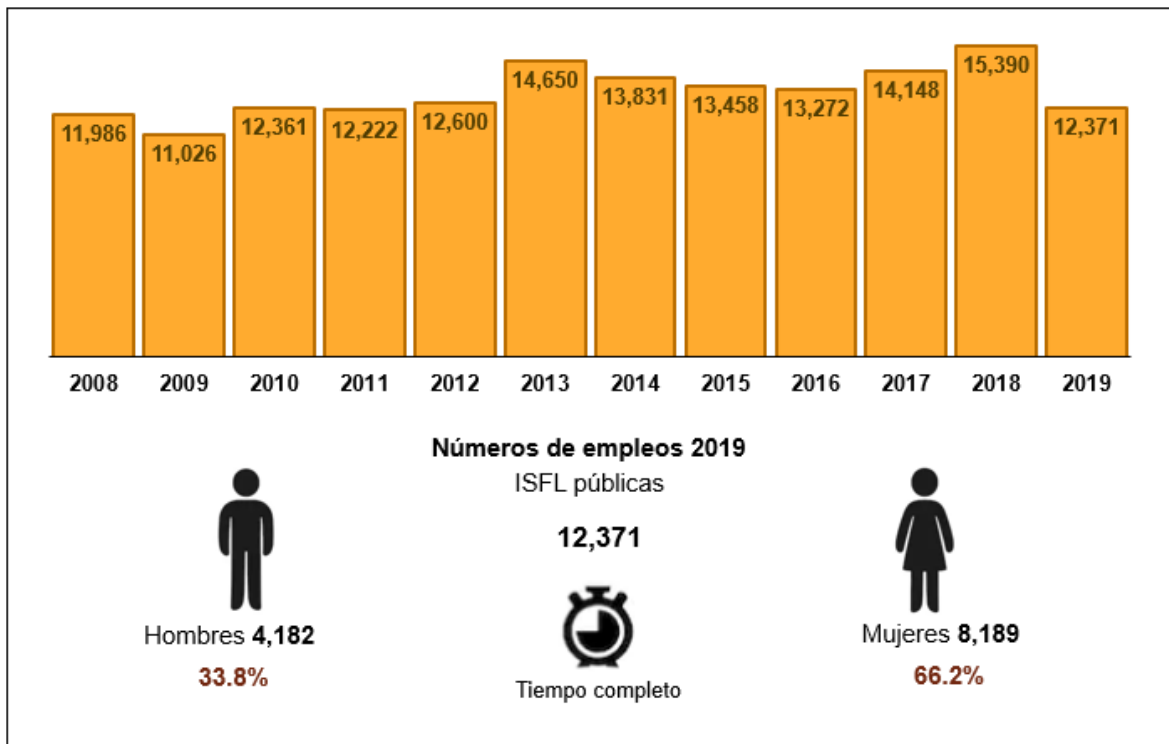
TRABAJO VOLUNTARIO EN ORGANIZACIONES NO LUCRATIVAS PÚBLICAS

Las instituciones sin fines de lucro públicas agrupan organismos como los institutos de mujeres, los institutos nacionales de salud, los centros de atención a las familias, los centros de promoción cultural y las universidades; son el tipo de instituciones sin fines de lucro con registros de programas de voluntariado.

En 2019 el valor económico del trabajo voluntario en las organizaciones públicas no lucrativas alcanzó un monto de 5 mil 195 millones de pesos, que significó el 3.6% del valor total generado por las ISFL. El valor económico que aportó el trabajo del personal voluntario empleado en las ISFL públicas se concentró principalmente en las mujeres, que contribuyeron con el 65.7% y el 34.3% restante, los hombres. Dicho valor se generó primordialmente en actividades relacionadas con la enseñanza y la investigación (55.8%), los de servicios sociales (17.4%) y desarrollo y vivienda (14.8%).

El número de voluntarios, para 2019, que contribuyeron con tiempo de trabajo a las ISFL públicas fue de 127 mil 861 personas, lo que representó una disminución del (-)9% en comparación con el 2018.

Gráfica 8
NÚMERO DE EMPLEOS EQUIVALENTES A TIEMPO COMPLETO DEL TRABAJO VOLUNTARIO EN LAS ISFL PÚBLICAS, 2008-2019
 (Número de puestos de tiempo completo)



Fuente: INEGI.

El tiempo de trabajo que los voluntarios invirtieron en las ISFL públicas fue equivalente a 12 mil 371 empleos de tiempo completo. De éstos, las mujeres ocuparon 8 mil 189 puestos y los hombres 4 mil 182 (véase gráfica anterior).



NOTA METODOLÓGICA

La obtención de los resultados de la Cuenta Satélite de las Instituciones Sin Fines de Lucro de México 2019, considera los lineamientos internacionales del Sistema de Cuentas Nacionales (SCN) 2008 de la Organización de las Naciones Unidas (ONU), del Manual sobre las Instituciones Sin Fines de Lucro en el Sistema de Cuentas Nacionales; así como del Manual de medición del trabajo voluntario de la Organización Internacional del Trabajo (OIT).

Las fuentes consultadas para la construcción de esta serie estadística han sido utilizadas considerando los lineamientos de los manuales anteriores, procesando, interpretando y validando los datos proporcionados.

Este procedimiento tuvo como resultado la generación de dos grupos de información. Por un lado, se incluyen las cuentas de producción, que incorporan el valor económico del trabajo voluntario; las cuales se exponen en valores corrientes y constantes del Año Base 2013, acorde con el SCNM.

Por otro lado, se muestran las variables del personal ocupado, tanto el trabajo voluntario, como el personal remunerado. Ambos grupos de trabajadores se presentan diferenciados por sexo, cuantificados mediante el número de personas, los empleos equivalentes a tiempo completo, valoración económica o bien las remuneraciones pagadas. La información se desagrega utilizando el SCIAN 2013 y la CIOSFL.

Los resultados de la "Cuenta Satélite de las Instituciones sin Fines de Lucro de México, 2019 preliminar. Año base 2013" pueden ser consultados en los siguientes enlaces electrónicos:

<http://www.inegi.org.mx/temas/isfl/>

<https://www.inegi.org.mx/programas/isfl/2013/>