

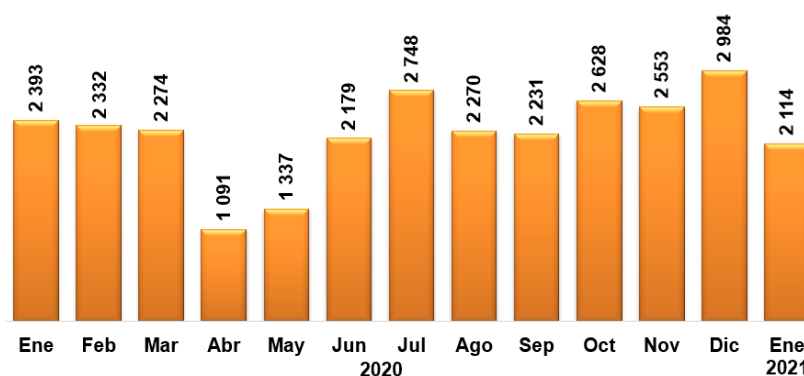
RESULTADOS DEL REGISTRO ADMINISTRATIVO DE LA INDUSTRIA AUTOMOTRIZ DE VEHÍCULOS PESADOS¹ CORRESPONDIENTE A ENERO DE 2021

- En el mercado nacional se vendieron 2 114 unidades al menudeo y 2 090 unidades al mayoreo.
- La producción total de vehículos pesados en enero de 2021 fue de 12 579 unidades, de las cuales 12 408 correspondieron a vehículos de carga y 171 a vehículos de pasajeros.
- El total de exportaciones realizadas durante enero de 2021 fue de 11 000 unidades, siendo el principal mercado Estados Unidos con una participación del 93.2 por ciento.

El INEGI presenta el Registro Administrativo de la Industria Automotriz de Vehículos Pesados (RAIAVP) el cual se realiza en acuerdo con las 9 empresas afiliadas a la Asociación Nacional de Productores de Autobuses, Camiones y Tractocamiones (ANPACT) A.C., con información referente a la producción y comercialización de vehículos pesados nuevos en México.

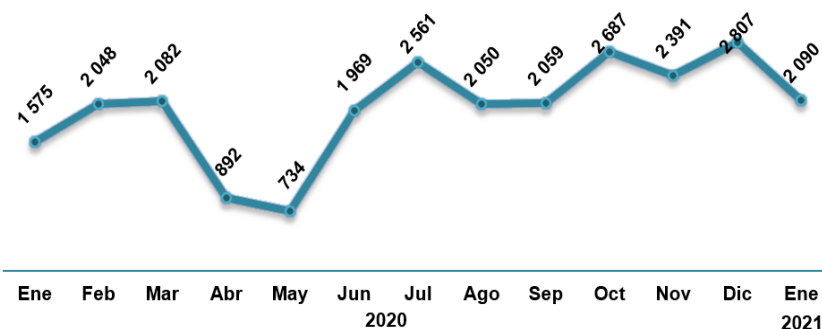
En enero de 2021, las nueve empresas que conforman este registro vendieron 2 114 y 2 090 unidades en el mercado nacional al menudeo y mayoreo, respectivamente.

Venta al menudeo de vehículos pesados
Enero 2020 – Enero 2021
(Unidades)



Fuente: INEGI. Registro Administrativo de la Industria Automotriz de Vehículos Pesados

Venta al mayoreo de vehículos pesados
Enero 2020 – Enero 2021
(Unidades)

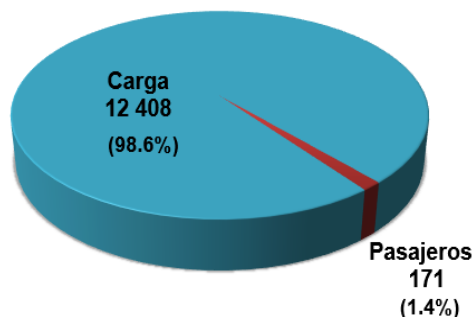


Fuente: INEGI. Registro Administrativo de la Industria Automotriz de Vehículos Pesados

¹ Es importante señalar que la información suministrada directamente por las Unidades Económicas, no se somete a ningún tratamiento de tipo estadístico y mantiene el carácter de registro administrativo, por lo que será necesario que los usuarios tomen en cuenta las actualizaciones que realicen las empresas y que el INEGI reflejará en los datos publicados.

En enero de 2021, se muestra que la producción de vehículos pesados en México se concentra en los vehículos de carga que representan el 98.6% del total; el resto corresponde a la fabricación de autobuses para pasajeros.

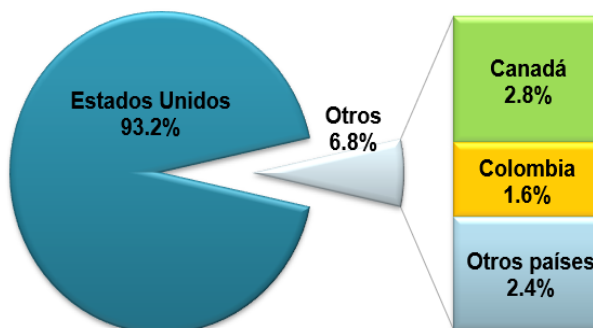
**Producción de vehículos pesados
Enero 2021
(Unidades)**



Fuente: INEGI. Registro Administrativo de la Industria Automotriz de Vehículos Pesados

Para el caso de las exportaciones, destaca Estados Unidos como el principal país de destino con el 93.2% del total de las ventas de vehículos pesados de enero de 2021.

**Exportaciones de vehículos pesados por país de destino
Enero 2021
(Porcentaje)**



Fuente: INEGI. Registro Administrativo de la Industria Automotriz de Vehículos Pesados

El RAIAVP contribuye para generar diversas estadísticas sobre la economía nacional y puede ser consultado en: <https://www.inegi.org.mx/datosprimarios/iavp/>

La siguiente entrega de este registro será el 9 de marzo de 2021.

Se anexa nota técnica

Para consultas de medios y periodistas contactar a: comunicacionsocial@inegi.org.mx
o llamar al teléfono (55) 52-78-10-00, exts. 1134, 1260 y 1241.
Dirección de Atención a Medios / Dirección General Adjunta de Comunicación

Reporte Mensual

Registro administrativo de la industria automotriz de vehículos pesados

El INEGI da a conocer los registros administrativos de la industria automotriz de vehículos pesados que se desarrollan en el país, provenientes de 9 empresas afiliadas a la Asociación Nacional de Productores de Autobuses, Camiones y Tractocamiones A.C. (ANPACT), como son las ventas al menudeo y mayoreo en el mercado interno, la producción y exportación para el mes de enero del presente año.

VENTAS AL MENUDEO Y MAYOREO ^{1/} EN EL MERCADO NACIONAL

(Unidades)

VENTAS AL MENUDEO	
Enero 2020	2,393
Enero 2021	2,114
Variación %	(-) 11.66
Diferencia	(-) 279

VENTAS AL MAYOREO	
Enero 2020	1,575
Enero 2021	2,090
Variación %	32.70
Diferencia	515

^{1/} Incluye la venta al público de vehículos fabricados en México más los vehículos importados.

Fuente: INEGI. Registro administrativo de la industria automotriz de vehículos pesados.

VENTAS AL MENUDEO Y MAYOREO ^{1/} EN EL MERCADO NACIONAL

(Unidades)

Marca	Enero		
	2020	2021	Var. %
Total Menudeo	2,393	2,114	(-) 11.66
Dina	2	0	(-) 100.0
Freightliner	937	603	(-) 35.6
Hino	110	155	40.9
International	440	469	6.6
Isuzu	123	98	(-) 20.3
Kenworth	384	515	34.1
Mack Trucks	11	9	(-) 18.2
Man Truck And Bus México	4	0	(-) 100.0
Mercedes-Benz Autobuses	169	172	1.8
Scania	79	26	(-) 67.1
Volkswagen Camiones y Autobuses	84	52	(-) 38.1
Volvo Buses	37	6	(-) 83.8
Volvo Trucks	13	9	(-) 30.8
Total Mayoreo	1,575	2,090	32.70
Dina	1	0	(-) 100.0
Freightliner	331	390	17.8
Hino	42	145	245.2
International	378	660	74.6
Isuzu	116	95	(-) 18.1
Kenworth	466	559	20.0
Mack Trucks	6	3	(-) 50.0
Man Truck And Bus México	3	3	0.0
Mercedes-Benz Autobuses	52	111	113.5
Scania	79	26	(-) 67.1
Volkswagen Camiones y Autobuses	64	79	23.4
Volvo Buses	37	6	(-) 83.8
Volvo Trucks	0	13	n.c.

^{1/} Incluye la venta al público de vehículos fabricados en México más los vehículos importados.

n.c. No calculable.

Fuente: INEGI. Registro administrativo de la industria automotriz de vehículos pesados.

PRODUCCIÓN TOTAL DE VEHÍCULOS PESADOS

(Unidades)

Enero 2020	13,770
Enero 2021	12,579
Variación %	(-) 8.65
Diferencia	(-) 1,191

Fuente: INEGI. Registro administrativo de la industria automotriz de vehículos pesados.

PRODUCCIÓN TOTAL DE VEHÍCULOS PESADOS

(Unidades)

Marca	Enero		
	2020	2021	Var. %
Total	13,770	12,579	(-) 8.65
Dina	11	0	(-) 100.0
Freightliner	7,411	7,077	(-) 4.5
Hino	90	0	(-) 100.0
International	4,575	4,240	(-) 7.3
Isuzu	90	48	(-) 46.7
Kenworth	1,320	1,114	(-) 15.6
Man Truck And Bus México	7	0	(-) 100.0
Mercedes-Benz Autobuses	70	55	(-) 21.4
Volkswagen Camiones y Autobuses	123	37	(-) 69.9
Volvo Buses	73	8	(-) 89.0

Fuente: INEGI. Registro administrativo de la industria automotriz de vehículos pesados.

EXPORTACIÓN DE VEHÍCULOS PESADOS

(Unidades)

Enero 2020	11,665
Enero 2021	11,000
Variación %	(-) 5.70
Diferencia	(-) 665

Fuente: INEGI. Registro administrativo de la industria automotriz de vehículos pesados.

EXPORTACIÓN DE VEHÍCULOS PESADOS

(Unidades)

Marca	Enero		
	2020	2021	Var. %
Total	11,665	11,000	(-) 5.70
Dina	0	0	n.c.
Freightliner	7,077	6,988	(-) 1.3
International	4,001	3,583	(-) 10.4
Kenworth	573	425	(-) 25.8
Volkswagen Camiones y Autobuses ^{a/}	n.d.	4	n.c.
Volvo Buses	14	0	(-) 100.0

^{a/} Volkswagen Camiones y Autobuses reporta información a partir de octubre 2020.

n.d. No disponible.

n.c. No calculable.

Fuente: INEGI. Registro administrativo de la industria automotriz de vehículos pesados.

Información más amplia sobre los resultados publicados en este reporte puede obtenerse en la página del Instituto en Internet: <https://www.inegi.org.mx/datosprimarios/iavp/>