

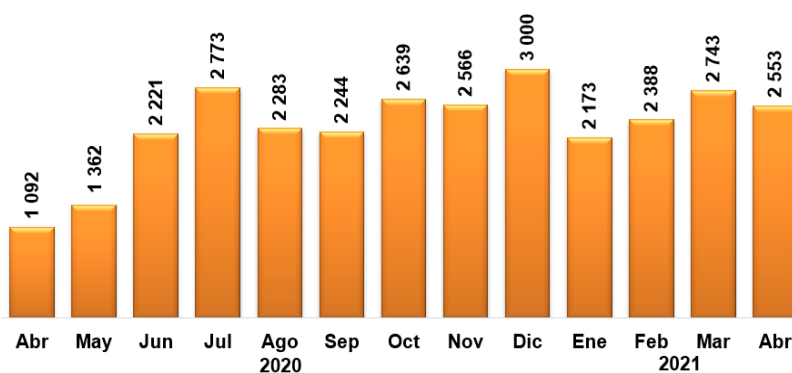
## RESULTADOS DEL REGISTRO ADMINISTRATIVO DE LA INDUSTRIA AUTOMOTRIZ DE VEHÍCULOS PESADOS<sup>1</sup> CORRESPONDIENTES A ABRIL DE 2021

- En el mercado nacional se vendieron 2 553 unidades al menudeo y 2 301 unidades al mayoreo.
- La producción total de vehículos pesados en el periodo enero-abril de 2021 fue de 51 649 unidades: 50 823 correspondieron a vehículos de carga y 826 a vehículos de pasajeros.
- El total de exportaciones realizadas durante enero-abril de 2021 fue de 44 492 unidades, siendo el principal mercado Estados Unidos con una participación del 93.4 por ciento.

El INEGI presenta el Registro Administrativo de la Industria Automotriz de Vehículos Pesados (RAIAVP) el cual se realiza en acuerdo con las 9 empresas afiliadas a la Asociación Nacional de Productores de Autobuses, Camiones y Tractocamiones (ANPACT) A.C. y LDR Solutions, las cuales proporcionan información sobre la comercialización de 14 marcas, así como de producción de vehículos pesados nuevos en México.

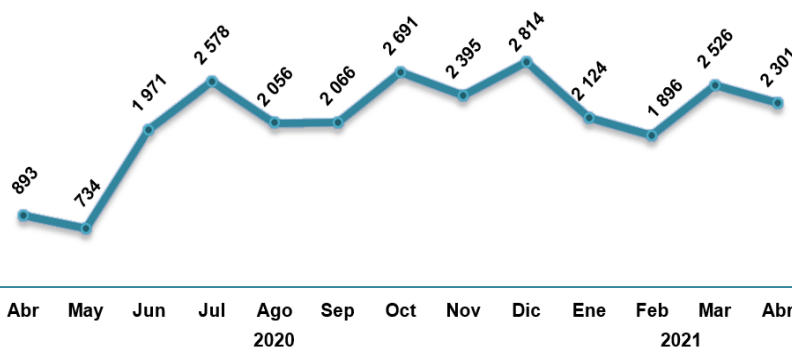
En abril de 2021, las diez empresas que conforman este registro vendieron 2 553 y 2 301 unidades en el mercado nacional al menudeo y mayoreo, respectivamente.

Venta al menudeo de vehículos pesados  
Abril 2020 – Abril 2021  
(Unidades)



Fuente: INEGI. Registro Administrativo de la Industria Automotriz de Vehículos Pesados

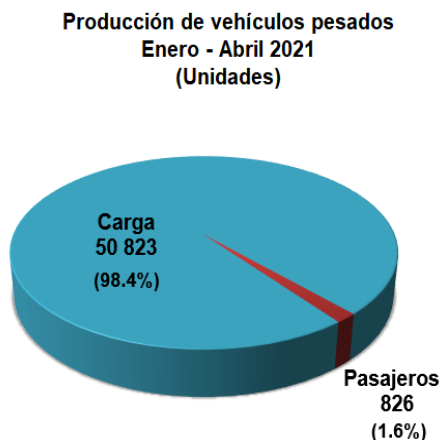
Venta al mayoreo de vehículos pesados  
Abril 2020 – Abril 2021  
(Unidades)



Fuente: INEGI. Registro Administrativo de la Industria Automotriz de Vehículos Pesados

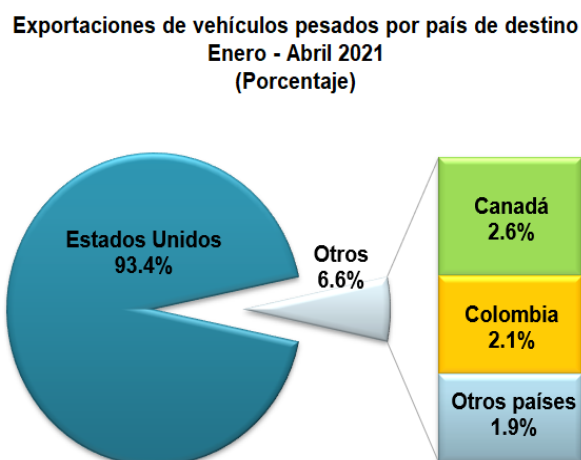
<sup>1</sup> Es importante señalar que la información suministrada directamente por las Unidades Económicas no se somete a ningún tratamiento de tipo estadístico y mantiene el carácter de registro administrativo, por lo que será necesario que los usuarios tomen en cuenta las actualizaciones que realicen las empresas y que el INEGI reflejará en los datos publicados.

En el periodo enero-abril de 2021, se muestra que la producción de vehículos pesados en México se concentra en los vehículos de carga que representan el 98.4% del total; el resto corresponde a la fabricación de autobuses para pasajeros.



Fuente: INEGI. Registro Administrativo de la Industria Automotriz de Vehículos Pesados

Para el caso de las exportaciones, destaca Estados Unidos como el principal país de destino con el 93.4% del total de las ventas de vehículos pesados en el periodo enero-abril de 2021.



Fuente: INEGI. Registro Administrativo de la Industria Automotriz de Vehículos Pesados

El RAIAMP contribuye para generar diversas estadísticas sobre la economía nacional y puede ser consultado en: <https://www.inegi.org.mx/datosprimarios/iavp/>

La siguiente entrega de este registro será el 9 de junio de 2021.

**Se anexa Nota Técnica**

Para consultas de medios y periodistas, contactar a: [comunicacionsocial@inegi.org.mx](mailto:comunicacionsocial@inegi.org.mx)  
o llamar al teléfono (55) 52-78-10-00, exts. 1134, 1260 y 1241.

Dirección de Atención a Medios / Dirección General Adjunta de Comunicación



# Reporte Mensual

## Registro administrativo de la industria automotriz de vehículos pesados

El INEGI da a conocer los registros administrativos de la industria automotriz de vehículos pesados que se desarrollan en el país, provenientes de 9 empresas afiliadas a la Asociación Nacional de Productores de Autobuses, Camiones y Tractocamiones A.C. (ANPACT) y LDR Solutions, como son las ventas al menudeo y mayoreo en el mercado interno, la producción y exportación para el mes de abril del presente año.

### VENTAS AL MENUDEO Y MAYOREO <sup>1/</sup> EN EL MERCADO NACIONAL

(Unidades)

VENTAS AL MENUDEO			
Abril 2020	1,092	Ene-Abr 2020	8,499
Abril 2021	2,553	Ene-Abr 2021	9,857
Variación %	133.79	Variación %	15.98
Diferencia	1,461	Diferencia	1,358

VENTAS AL MAYOREO			
Abril 2020	893	Ene-Abr 2020	6,605
Abril 2021	2,301	Ene-Abr 2021	8,847
Variación %	157.67	Variación %	33.94
Diferencia	1,408	Diferencia	2,242

<sup>1/</sup> Incluye la venta al público de vehículos fabricados en México más los vehículos importados.

Fuente: INEGI. Registro administrativo de la industria automotriz de vehículos pesados.

### VENTAS AL MENUDEO Y MAYOREO <sup>1/</sup> EN EL MERCADO NACIONAL

(Unidades)

Marca	Abril			Enero-Abril		
	2020	2021	Var. %	2020	2021	Var. %
<b>Total Menudeo</b>	<b>1,092</b>	<b>2,553</b>	<b>133.79</b>	<b>8,499</b>	<b>9,857</b>	<b>15.98</b>
<b>Afiliadas</b>	<b>1,091</b>	<b>2,522</b>	<b>131.16</b>	<b>8,090</b>	<b>9,691</b>	<b>19.79</b>
Dina	3	56	1,766.7	7	110	1,471.4
Freightliner	382	660	72.8	2,436	2,735	12.3
Hino	79	147	86.1	454	576	26.9
International	269	355	32.0	1,590	1,518	(-) 4.5
Isuzu	42	292	595.2	588	836	42.2
Kenworth	194	705	263.4	1,559	2,549	63.5
Mack Trucks	13	13	0.0	63	35	(-) 44.4
Man Truck And Bus México	8	4	(-) 50.0	43	10	(-) 76.7
Mercedes-Benz Autobuses	41	82	100.0	638	625	(-) 2.0
Scania	8	40	400.0	207	129	(-) 37.7
Volkswagen Camiones y Autobuses	41	144	251.2	252	442	75.4
Volvo Buses	0	18	n.c.	185	71	(-) 61.6
Volvo Trucks	11	6	(-) 45.5	68	55	(-) 19.1
<b>No afiliadas</b>	<b>1</b>	<b>31</b>	<b>3,000.00</b>	<b>409</b>	<b>166</b>	<b>(-) 59.41</b>
Foton	1	31	3,000.0	409	166	(-) 59.4
<b>Total Mayoreo</b>	<b>893</b>	<b>2,301</b>	<b>157.67</b>	<b>6,605</b>	<b>8,847</b>	<b>33.94</b>
<b>Afiliadas</b>	<b>892</b>	<b>2,266</b>	<b>154.04</b>	<b>6,597</b>	<b>8,741</b>	<b>32.50</b>
Dina	0	0	n.c.	1	10	900.0
Freightliner	578	469	(-) 18.9	1,789	2,107	17.8
Hino	14	136	871.4	119	558	368.9
International	106	442	317.0	1,244	1,667	34.0
Isuzu	33	285	763.6	569	864	51.8
Kenworth	18	565	3,038.9	1,530	2,259	47.6
Mack Trucks	0	14	n.c.	16	25	56.3
Man Truck And Bus México	10	3	(-) 70.0	14	10	(-) 28.6
Mercedes-Benz Autobuses	46	160	247.8	494	590	19.4
Scania	8	40	400.0	207	129	(-) 37.7
Volkswagen Camiones y Autobuses	34	134	294.1	326	428	31.3
Volvo Buses	0	18	n.c.	185	71	(-) 61.6
Volvo Trucks	45	0	(-) 100.0	103	23	(-) 77.7
<b>No afiliadas</b>	<b>1</b>	<b>35</b>	<b>3,400.00</b>	<b>8</b>	<b>106</b>	<b>1,225.00</b>
Foton	1	35	3,400.0	8	106	1,225.0

<sup>1/</sup> Incluye la venta al público de vehículos fabricados en México más los vehículos importados.

n.c. No calculable.

Fuente: INEGI. Registro administrativo de la industria automotriz de vehículos pesados.

### PRODUCCIÓN TOTAL DE VEHÍCULOS PESADOS

(Unidades)

Abril 2020	2,651	Ene-Abr 2020	42,421
Abril 2021	12,767	Ene-Abr 2021	51,649
Variación %	381.59	Variación %	21.75
Diferencia	10,116	Diferencia	9,228

Fuente: INEGI. Registro administrativo de la industria automotriz de vehículos pesados.

### PRODUCCIÓN TOTAL DE VEHÍCULOS PESADOS

(Unidades)

Marca	Abril			Enero-Abril		
	2020	2021	Var. %	2020	2021	Var. %
<b>Total</b>	<b>2,651</b>	<b>12,767</b>	<b>381.59</b>	<b>42,421</b>	<b>51,649</b>	<b>21.75</b>
<b>Afiliadas</b>	<b>2,648</b>	<b>12,719</b>	<b>380.32</b>	<b>41,957</b>	<b>51,585</b>	<b>22.95</b>
Dina	2	0	(-) 100.0	30	4	(-) 86.7
Freightliner	785	6,633	745.0	21,156	28,954	36.9
Hino	0	55	n.c.	244	165	(-) 32.4
International	1,823	4,383	140.4	15,443	16,488	6.8
Isuzu	12	168	1,300.0	354	438	23.7
Kenworth	21	1,274	5,966.7	3,647	4,870	33.5
Man Truck And Bus México	0	0	n.c.	12	0	(-) 100.0
Mercedes-Benz Autobuses	5	145	2,800.0	520	427	(-) 17.9
Volkswagen Camiones y Autobuses	0	34	n.c.	342	160	(-) 53.2
Volvo Buses	0	27	n.c.	209	79	(-) 62.2
<b>No afiliadas</b>	<b>3</b>	<b>48</b>	<b>1,500.00</b>	<b>464</b>	<b>64</b>	<b>(-) 86.21</b>
Foton	3	48	1,500.0	464	64	(-) 86.2

n.c. No calculable.

Fuente: INEGI. Registro administrativo de la industria automotriz de vehículos pesados.

### EXPORTACIÓN DE VEHÍCULOS PESADOS

(Unidades)

Abril 2020	2,363	Ene-Abr 2020	35,588
Abril 2021	10,619	Ene-Abr 2021	44,492
Variación %	349.39	Variación %	25.02
Diferencia	8,256	Diferencia	8,904

Fuente: INEGI. Registro administrativo de la industria automotriz de vehículos pesados.

### EXPORTACIÓN DE VEHÍCULOS PESADOS

(Unidades)

Marca	Abril			Enero-Abril		
	2020	2021	Var. %	2020	2021	Var. %
<b>Total</b>	<b>2,363</b>	<b>10,619</b>	<b>349.39</b>	<b>35,588</b>	<b>44,492</b>	<b>25.02</b>
Dina	1	0	(-) 100.0	9	0	(-) 100.0
Freightliner	497	6,190	1,145.5	19,616	27,483	40.1
International	1,810	3,731	106.1	14,042	14,509	3.3
Kenworth	55	698	1,169.1	1,898	2,495	31.5
Man Truck And Bus México <sup>a/</sup>	n.d.	0	n.c.	n.d.	1	n.c.
Volkswagen Camiones y Autobuses <sup>b/</sup>	n.d.	0	n.c.	n.d.	4	n.c.
Volvo Buses	0	0	n.c.	23	0	(-) 100.0

n.d. No disponible.

n.c. No calculable.

<sup>a/</sup> Man Truck And Bus México reporta información a partir de febrero 2021.

<sup>b/</sup> Volkswagen Camiones y Autobuses reporta información a partir de octubre 2020.

Fuente: INEGI. Registro administrativo de la industria automotriz de vehículos pesados.

Información más amplia sobre los resultados publicados en este reporte puede obtenerse en la página del Instituto en Internet: <https://www.inegi.org.mx/datosprimarios/iavp/>

