

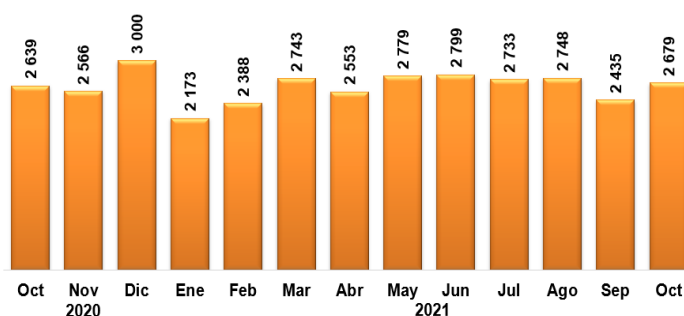
RESULTADOS DEL REGISTRO ADMINISTRATIVO DE LA INDUSTRIA AUTOMOTRIZ DE VEHÍCULOS PESADOS¹ CORRESPONDIENTES A OCTUBRE DE 2021

- En el mercado nacional se vendieron 2 679 unidades al menudeo y 2 745 unidades al mayoreo.
- La producción total de vehículos pesados en el periodo enero–octubre de 2021 fue de 134 381 unidades: 131 569 correspondieron a vehículos de carga y 2 812 a vehículos de pasajeros.
- El total de exportaciones realizadas, durante enero–octubre de 2021 fue de 114 474 unidades, siendo el principal mercado Estados Unidos con una participación de 94.0 por ciento.

El INEGI presenta el Registro Administrativo de la Industria Automotriz de Vehículos Pesados (RAIAVP) el cual se realiza en acuerdo con las 9 empresas afiliadas a la Asociación Nacional de Productores de Autobuses, Camiones y Tractocamiones (ANPACT) A.C. y LDR Solutions, las cuales proporcionan información sobre la comercialización de 14 marcas, así como de producción de vehículos pesados nuevos en México.

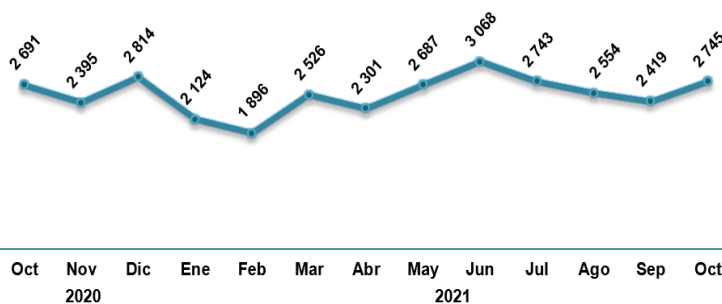
En octubre de 2021, las diez empresas que conforman este registro vendieron 2 679 y 2 745 unidades en el mercado nacional al menudeo y mayoreo, respectivamente.

Venta al menudeo de vehículos pesados
Octubre 2020 – Octubre 2021
(Unidades)



Fuente: INEGI. Registro Administrativo de la Industria Automotriz de Vehículos Pesados

Venta al mayoreo de vehículos pesados
Octubre 2020 – Octubre 2021
(Unidades)

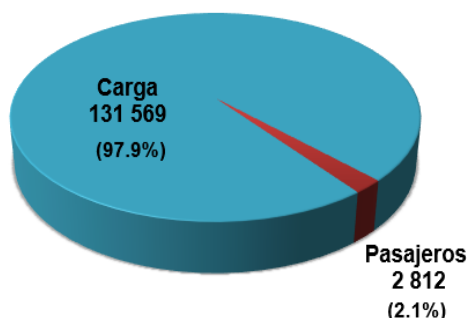


Fuente: INEGI. Registro Administrativo de la Industria Automotriz de Vehículos Pesados

¹ Es importante señalar que la información suministrada directamente por las Unidades Económicas no se somete a ningún tratamiento de tipo estadístico y mantiene el carácter de registro administrativo, por lo que será necesario que los usuarios tomen en cuenta las actualizaciones que realicen las empresas y que el INEGI reflejará en los datos publicados.

En el periodo enero-octubre de 2021, se muestra que la producción de vehículos pesados en México se concentra en los vehículos de carga que representan 97.9% del total; el resto corresponde a la fabricación de autobuses para pasajeros.

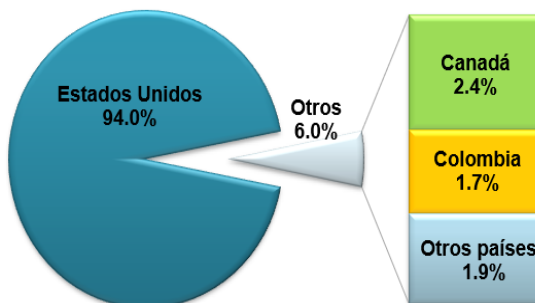
Producción de vehículos pesados
Enero - Octubre 2021
(Unidades)



Fuente: INEGI. Registro Administrativo de la Industria Automotriz de Vehículos Pesados

Para el caso de las exportaciones, destaca Estados Unidos como el principal país de destino con 94.0% del total de las ventas de vehículos pesados de enero-octubre de 2021.

Exportaciones de vehículos pesados por país de destino
Enero - Octubre 2021
(Porcentaje)



Fuente: INEGI. Registro Administrativo de la Industria Automotriz de Vehículos Pesados

El RAIAMP contribuye para generar diversas estadísticas sobre la economía nacional y puede ser consultado en: <https://www.inegi.org.mx/datosprimarios/iavp/>. La siguiente entrega de este registro será el 9 de diciembre de 2021.

Se anexa Nota Técnica

Para consultas de medios y periodistas, contactar a: comunicacionsocial@inegi.org.mx
o llamar al teléfono (55) 52-78-10-00, exts. 1134, 1260 y 1241.
Dirección de Atención a Medios / Dirección General Adjunta de Comunicación



Reporte Mensual

Registro administrativo de la industria automotriz de vehículos pesados

El INEGI da a conocer los registros administrativos de la industria automotriz de vehículos pesados que se desarrollan en el país, provenientes de 9 empresas afiliadas a la Asociación Nacional de Productores de Autobuses, Camiones y Tractocamiones A.C. (ANPACT) y LDR Solutions, como son las ventas al menudeo y mayoreo en el mercado interno, la producción y exportación para el mes de octubre del presente año.

VENTAS AL MENUDEO Y MAYOREO ^{1/} EN EL MERCADO NACIONAL

(Unidades)

VENTAS AL MENUDEO			
Octubre 2020	2,639	Ene-Oct 2020	22,021
Octubre 2021	2,679	Ene-Oct 2021	26,030
Variación %	1.52	Variación %	18.21
Diferencia	40	Diferencia	4,009

VENTAS AL MAYOREO			
Octubre 2020	2,691	Ene-Oct 2020	18,701
Octubre 2021	2,745	Ene-Oct 2021	25,063
Variación %	2.01	Variación %	34.02
Diferencia	54	Diferencia	6,362

^{1/} Incluye la venta al público de vehículos fabricados en México más los vehículos importados.

Fuente: INEGI. Registro administrativo de la industria automotriz de vehículos pesados.

VENTAS AL MENUDEO Y MAYOREO ^{1/} EN EL MERCADO NACIONAL

(Unidades)

Marca	Octubre			Enero-Octubre		
	2020	2021	Var. %	2020	2021	Var. %
Total Menudeo	2,639	2,679	1.52	22,021	26,030	18.21
Afiliadas	2,628	2,670	1.60	21,483	25,775	19.98
Dina	4	0	(-) 100.0	51	274	437.3
Freightliner	711	682	(-) 4.1	6,204	7,021	13.2
Hino	160	272	70.0	1,477	1,768	19.7
International	495	425	(-) 14.1	4,014	4,345	8.2
Isuzu	153	179	17.0	1,315	2,162	64.4
Kenworth	780	567	(-) 27.3	5,293	5,789	9.4
Mack Trucks	9	12	33.3	126	99	(-) 21.4
MAN	-17	5	(-) 129.4	55	35	(-) 36.4
Mercedes-Benz Autobuses	180	184	2.2	1,322	1,776	34.3
Scania	25	68	172.0	360	646	79.4
Volkswagen Camiones y Autobuses	80	148	85.0	690	1,292	87.2
Volvo Buses	17	128	652.9	298	482	61.7
Volvo Trucks	31	0	(-) 100.0	278	86	(-) 69.1
No afiliadas	11	9	(-) 18.18	538	255	(-) 52.60
Foton	11	9	(-) 18.2	538	255	(-) 52.6
Total Mayoreo	2,691	2,745	2.01	18,701	25,063	34.02
Afiliadas	2,687	2,702	0.56	18,657	24,785	32.85
Dina	0	0	n.c.	30	124	313.3
Freightliner	735	620	(-) 15.6	5,343	6,388	19.6
Hino	134	273	103.7	517	1,775	243.3
International	483	405	(-) 16.1	3,235	4,568	41.2
Isuzu	155	158	1.9	1,297	2,146	65.5
Kenworth	922	752	(-) 18.4	5,495	5,468	(-) 0.5
Mack Trucks	2	9	350.0	43	88	104.7
MAN	-18	2	(-) 111.1	17	43	152.9
Mercedes-Benz Autobuses	150	99	(-) 34.0	1,067	1,674	56.9
Scania	25	68	172.0	360	646	79.4
Volkswagen Camiones y Autobuses	70	188	168.6	754	1,360	80.4
Volvo Buses	17	128	652.9	298	482	61.7
Volvo Trucks	12	0	(-) 100.0	201	23	(-) 88.6
No afiliadas	4	43	975.00	44	278	531.82
Foton	4	43	975.0	44	278	531.8

^{1/} Incluye la venta al público de vehículos fabricados en México más los vehículos importados.

n.c. No calculable.

Fuente: INEGI. Registro administrativo de la industria automotriz de vehículos pesados.

PRODUCCIÓN TOTAL DE VEHÍCULOS PESADOS

(Unidades)

Octubre 2020	14,311	Ene-Oct 2020	112,370
Octubre 2021	13,660	Ene-Oct 2021	134,381
Variación %	(-) 4.55	Variación %	19.59
Diferencia	(-) 651	Diferencia	22,011

Fuente: INEGI. Registro administrativo de la industria automotriz de vehículos pesados.

PRODUCCIÓN TOTAL DE VEHÍCULOS PESADOS

(Unidades)

Marca	Octubre			Enero-Octubre		
	2020	2021	Var. %	2020	2021	Var. %
Total	14,311	13,660	(-) 4.55	112,370	134,381	19.59
Afiliadas	14,249	13,627	(-) 4.37	111,739	134,139	20.05
Dina	16	0	(-) 100.0	83	4	(-) 95.2
Freightliner	8,488	7,329	(-) 13.7	62,515	78,980	26.3
Hino	22	87	295.5	456	546	19.7
International	4,068	4,643	14.1	35,475	39,710	11.9
Isuzu	66	24	(-) 63.6	642	954	48.6
Kenworth	1,387	1,269	(-) 8.5	10,143	11,445	12.8
MAN	0	0	n.c.	26	0	(-) 100.0
Mercedes-Benz Autobuses	110	97	(-) 11.8	1,225	1,495	22.0
Volkswagen Camiones y Autobuses	59	129	118.6	641	676	5.5
Volvo Buses	33	49	48.5	533	329	(-) 38.3
No afiliadas	62	33	(-) 46.77	631	242	(-) 61.65
Foton	62	33	(-) 46.8	631	242	(-) 61.6

n.c. No calculable.

Fuente: INEGI. Registro administrativo de la industria automotriz de vehículos pesados.

EXPORTACIÓN DE VEHÍCULOS PESADOS

(Unidades)

Octubre 2020	12,288	Ene-Oct 2020	94,592
Octubre 2021	11,362	Ene-Oct 2021	114,474
Variación %	(-) 7.54	Variación %	21.02
Diferencia	(-) 926	Diferencia	19,882

Fuente: INEGI. Registro administrativo de la industria automotriz de vehículos pesados.

EXPORTACIÓN DE VEHÍCULOS PESADOS

(Unidades)

Marca	Octubre			Enero-Octubre		
	2020	2021	Var. %	2020	2021	Var. %
Total	12,288	11,362	(-) 7.54	94,592	114,474	21.02
Dina	12	0	(-) 100.0	56	0	(-) 100.0
Freightliner	8,027	6,837	(-) 14.8	57,800	73,163	26.6
International	3,705	4,059	9.6	32,094	35,301	10.0
Kenworth	544	466	(-) 14.3	4,599	6,003	30.5
MAN ^{a/}	n.d.	0	n.c.	n.d.	1	n.c.
Volkswagen Camiones y Autobuses	0	0	n.c.	0	4	n.c.
Volvo Buses	0	0	n.c.	43	2	(-) 95.3

n.d. No disponible.

n.c. No calculable.

^{a/} MAN reporta información a partir de febrero 2021.

Fuente: INEGI. Registro administrativo de la industria automotriz de vehículos pesados.

Información más amplia sobre los resultados publicados en este reporte puede obtenerse en la página del Instituto en Internet: <https://www.inegi.org.mx/datosprimarios/iavp/>