

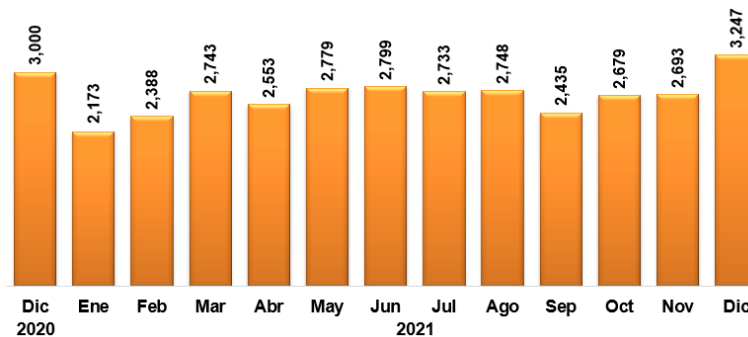
RESULTADOS DEL REGISTRO ADMINISTRATIVO DE LA INDUSTRIA AUTOMOTRIZ DE VEHÍCULOS PESADOS¹. DICIEMBRE DE 2021

- En el mercado nacional se vendieron 3,247 unidades al menudeo y 3,496 unidades al mayoreo.
- La producción total de vehículos pesados durante el periodo enero–diciembre de 2021 fue de 166,377 unidades: 162,836 correspondieron a vehículos de carga y 3,541 a vehículos de pasajeros.
- El total de exportaciones realizadas durante enero–diciembre de 2021 fue de 141,002 unidades. El principal mercado fue Estados Unidos con una participación de 94.1 por ciento.

El INEGI presenta el Registro Administrativo de la Industria Automotriz de Vehículos Pesados (RAIAVP) que se realiza en acuerdo con las 9 empresas afiliadas a la Asociación Nacional de Productores de Autobuses, Camiones y Tractocamiones (ANPACT) A.C. y LDR Solutions, mismas que proporcionan información sobre la comercialización de 14 marcas, así como de la producción de vehículos pesados nuevos en México.

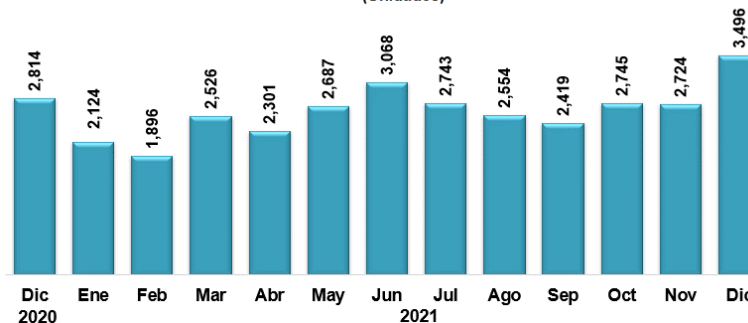
En diciembre de 2021, las diez empresas que conforman este registro vendieron 3,247 unidades al menudeo y 3,496 unidades al mayoreo en el mercado nacional.

Venta al menudeo de vehículos pesados
Diciembre 2020 – diciembre 2021
(Unidades)



Fuente: INEGI. Registro Administrativo de la Industria Automotriz de Vehículos Pesados

Venta al mayoreo de vehículos pesados
Diciembre 2020 – diciembre 2021
(Unidades)

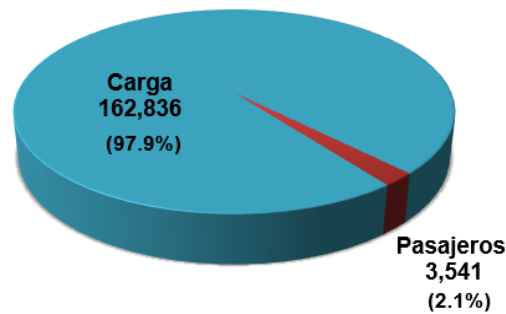


Fuente: INEGI. Registro Administrativo de la Industria Automotriz de Vehículos Pesados

¹ Es importante señalar que la información suministrada directamente por las Unidades Económicas no se somete a ningún tratamiento de tipo estadístico y mantiene el carácter de registro administrativo, por lo que será necesario que los usuarios tomen en cuenta las actualizaciones que realicen las empresas y que el INEGI reflejará en los datos publicados.

Durante el periodo enero-diciembre de 2021, la producción de vehículos pesados en México se concentró en los vehículos de carga que representaron 97.9% del total. El resto correspondió a la fabricación de autobuses para pasajeros.

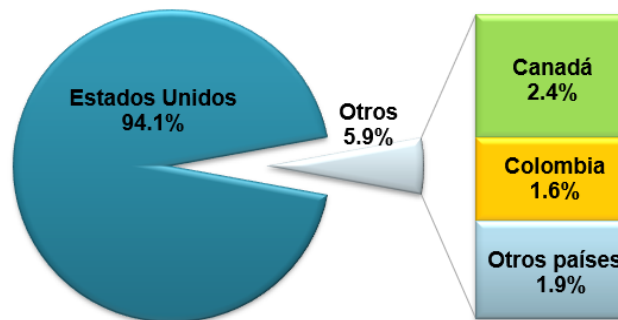
**Producción de vehículos pesados
Enero - diciembre 2021
(Unidades)**



Fuente: INEGI. Registro Administrativo de la Industria Automotriz de Vehículos Pesados

En el periodo de enero a diciembre de 2021, Estados Unidos destaca como el principal país de destino de las exportaciones de vehículos pesados con 94.1% del total.

**Exportaciones de vehículos pesados por país de destino
Enero - diciembre 2021
(Participación)**



Fuente: INEGI. Registro Administrativo de la Industria Automotriz de Vehículos Pesados

El RAIAMP puede ser consultado en: <https://www.inegi.org.mx/datosprimarios/iavp/>. La siguiente entrega de este registro será el 10 de febrero de 2022.

Para consultas de medios y periodistas, contactar a: comunicacionsocial@inegi.org.mx
o llamar al teléfono (55) 52-78-10-00, exts. 1134, 1260 y 1241.
Dirección de Atención a Medios / Dirección General Adjunta de Comunicación



Reporte Mensual

Registro administrativo de la industria automotriz de vehículos pesados

VENTAS AL MENUDEO Y MAYOREO ^{1/} EN EL MERCADO NACIONAL

(Unidades)

VENTAS AL MENUDEO			
Diciembre 2020	3,000	Ene-Dic 2020	27,587
Diciembre 2021	3,247	Ene-Dic 2021	31,970
Variación %	8.23	Variación %	15.89
Diferencia	247	Diferencia	4,383

VENTAS AL MAYOREO			
Diciembre 2020	2,814	Ene-Dic 2020	23,910
Diciembre 2021	3,496	Ene-Dic 2021	31,283
Variación %	24.24	Variación %	30.84
Diferencia	682	Diferencia	7,373

^{1/} Incluye la venta al público de vehículos fabricados en México más los vehículos importados.

Fuente: INEGI. Registro administrativo de la industria automotriz de vehículos pesados.

VENTAS AL MENUDEO Y MAYOREO ^{1/} EN EL MERCADO NACIONAL

(Unidades)

Marca	Diciembre			Enero-Diciembre		
	2020	2021	Var. %	2020	2021	Var. %
Total Menudeo	3,000	3,247	8.23	27,587	31,970	15.89
Afiliadas	2,984	3,138	5.16	27,020	31,560	16.80
Dina	14	59	321.4	66	368	457.6
Freightliner	867	755 (-)	12.9	7,827	8,521	8.9
Hino	384	324 (-)	15.6	2,090	2,281	9.1
International	260	337	29.6	4,670	5,077	8.7
Isuzu	208	240	15.4	1,616	2,559	58.4
Kenworth	627	755	20.4	6,651	7,156	7.6
Mack Trucks	16	25	56.3	152	139 (-)	8.6
MAN	11	17	54.5	52	54	3.8
Mercedes-Benz Autobuses	278	251 (-)	9.7	1,756	2,176	23.9
Scania	54	49 (-)	9.3	442	740	67.4
Volkswagen Camiones y Autobuses	88	239	171.6	836	1,767	111.4
Volvo Buses	167	87 (-)	47.9	554	636	14.8
Volvo Trucks	10	0 (-)	100.0	308	86 (-)	72.1
No afiliadas	16	109	581.25	567	410 (-)	27.69
Foton	16	109	581.3	567	410 (-)	27.7
Total Mayoreo	2,814	3,496	24.24	23,910	31,283	30.84
Afiliadas	2,807	3,344	19.13	23,855	30,804	29.13
Dina	5	59	1,080.0	35	218	522.9
Freightliner	932	962	3.2	6,914	8,132	17.6
Hino	396	311 (-)	21.5	1,133	2,340	106.5
International	127	442	248.0	3,763	5,439	44.5
Isuzu	204	227	11.3	1,590	2,545	60.1
Kenworth	587	630	7.3	6,841	6,644 (-)	2.9
Mack Trucks	2	16	700.0	50	120	140.0
MAN	11	16	45.5	13	59	353.8
Mercedes-Benz Autobuses	308	340	10.4	1,515	2,125	40.3
Scania	54	49 (-)	9.3	442	740	67.4
Volkswagen Camiones y Autobuses	13	205	1,476.9	803	1,783	122.0
Volvo Buses	167	87 (-)	47.9	554	636	14.8
Volvo Trucks	1	0 (-)	100.0	202	23 (-)	88.6
No afiliadas	7	152	2,071.43	55	479	770.91
Foton	7	152	2,071.4	55	479	770.9

^{1/} Incluye la venta al público de vehículos fabricados en México más los vehículos importados.

Fuente: INEGI. Registro administrativo de la industria automotriz de vehículos pesados.

PRODUCCIÓN TOTAL DE VEHÍCULOS PESADOS

(Unidades)

Diciembre 2020	12,212	Ene-Dic 2020	137,073
Diciembre 2021	20,124	Ene-Dic 2021	166,377
Variación %	64.79	Variación %	21.38
Diferencia	7,912	Diferencia	29,304

Fuente: INEGI. Registro administrativo de la industria automotriz de vehículos pesados.

PRODUCCIÓN TOTAL DE VEHÍCULOS PESADOS

(Unidades)

Marca	Diciembre			Enero-Diciembre		
	2020	2021	Var. %	2020	2021	Var. %
Total	12,212	20,124	64.79	137,073	166,377	21.38
Afiliadas	12,212	20,091	64.52	136,422	166,069	21.73
Dina	7	0 (-)	100.0	103	4 (-)	96.1
Freightliner	7,514	14,178	88.7	77,623	99,045	27.6
Hino	0	67	n.c.	468	763	63.0
International	3,335	4,130	23.8	42,092	48,024	14.1
Isuzu	24	78	225.0	696	1,068	53.4
Kenworth	1,098	1,263	15.0	12,483	13,937	11.6
MAN	2	0 (-)	100.0	28	0 (-)	100.0
Mercedes-Benz Autobuses	137	211	54.0	1,463	1,881	28.6
Volkswagen Camiones y Autobuses	35	113	222.9	778	929	19.4
Volvo Buses	60	51 (-)	15.0	688	418 (-)	39.2
No afiliadas	0	33	n.c.	651	308 (-)	52.69
Foton	0	33	n.c.	651	308 (-)	52.7

n.c. No calculable.

Fuente: INEGI. Registro administrativo de la industria automotriz de vehículos pesados.

EXPORTACIÓN DE VEHÍCULOS PESADOS

(Unidades)

Diciembre 2020	10,746	Ene-Dic 2020	115,747
Diciembre 2021	16,845	Ene-Dic 2021	141,002
Variación %	56.76	Variación %	21.82
Diferencia	6,099	Diferencia	25,255

Fuente: INEGI. Registro administrativo de la industria automotriz de vehículos pesados.

EXPORTACIÓN DE VEHÍCULOS PESADOS

(Unidades)

Marca	Diciembre			Enero-Diciembre		
	2020	2021	Var. %	2020	2021	Var. %
Total	10,746	16,845	56.76	115,747	141,002	21.82
Dina	13	0 (-)	100.0	84	0 (-)	100.0
Freightliner	6,863	13,037	90.0	71,667	91,348	27.5
International	3,331	3,174 (-)	4.7	38,184	42,333	10.9
Kenworth	451	624	38.4	5,606	7,294	30.1
MAN ^{a/}	n.d.	0	n.c.	n.d.	1	n.c.
Volkswagen Camiones y Autobuses	88	0 (-)	100.0	163	4 (-)	97.5
Volvo Buses	0	10	n.c.	43	22 (-)	48.8

n.d. No disponible.

n.c. No calculable.

^{a/} MAN reporta información a partir de febrero 2021.

Fuente: INEGI. Registro administrativo de la industria automotriz de vehículos pesados.

 Información más amplia sobre los resultados publicados en este reporte puede obtenerse en la página del Instituto en Internet: <https://www.inegi.org.mx/datosprimarios/iavp/>