

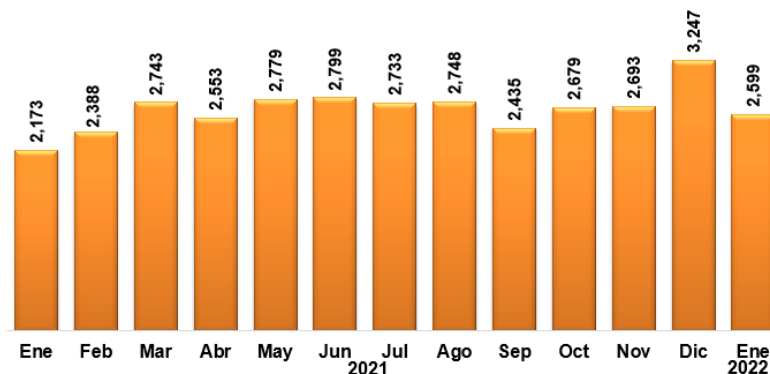
RESULTADOS DEL REGISTRO ADMINISTRATIVO DE LA INDUSTRIA AUTOMOTRIZ DE VEHÍCULOS PESADOS¹. ENERO DE 2022

- En el mercado nacional se vendieron 2,599 vehículos pesados al menudeo y 2,519 al mayoreo.
- La producción total fue de 14,726 unidades: 14,521 correspondieron a vehículos de carga y 205 a vehículos de pasajeros.
- Se exportaron 13,308 unidades y el principal mercado fue Estados Unidos con una participación de 95.8 por ciento.

El INEGI presenta el Registro Administrativo de la Industria Automotriz de Vehículos Pesados (RAIAVP) que se realiza en acuerdo con las 9 empresas afiliadas a la Asociación Nacional de Productores de Autobuses, Camiones y Tractocamiones (ANPACT) A.C. y LDR Solutions, mismas que proporcionan información sobre la comercialización de 14 marcas, así como de la producción de vehículos pesados nuevos en México.

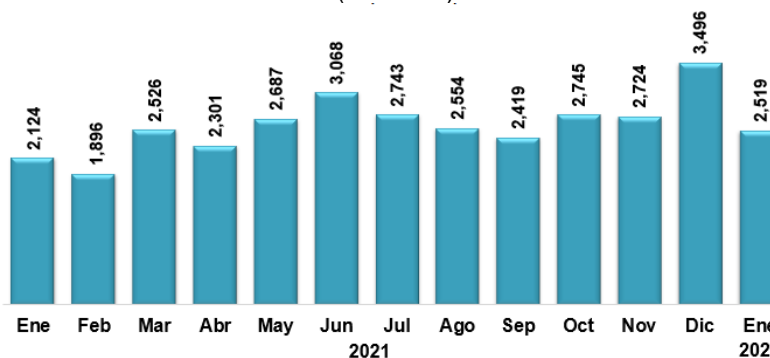
En enero de 2022, las diez empresas que conforman este registro vendieron 2,599 vehículos pesados al menudeo y 2,519 al mayoreo en el mercado nacional.

VENTA AL MENUDEO DE VEHÍCULOS PESADOS (Unidades)



Fuente: INEGI. Registro Administrativo de la Industria Automotriz de Vehículos Pesados

VENTA AL MAYOREO DE VEHÍCULOS PESADOS (Unidades)

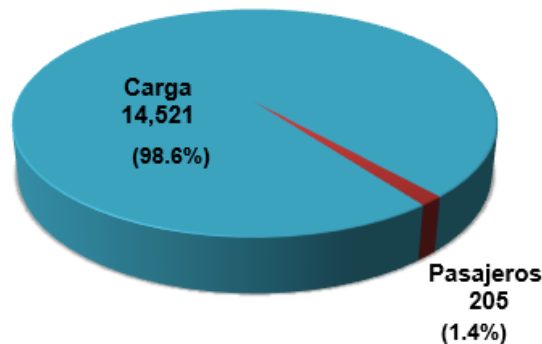


Fuente: INEGI. Registro Administrativo de la Industria Automotriz de Vehículos Pesados

¹ Es importante señalar que la información suministrada directamente por las Unidades Económicas no se somete a ningún tratamiento de tipo estadístico y mantiene el carácter de registro administrativo, por lo que será necesario que los usuarios tomen en cuenta las actualizaciones que realicen las empresas y que el INEGI reflejará en los datos publicados.

En enero de 2022, la producción de vehículos pesados en México se concentró en los vehículos de carga que representaron 98.6% del total. El resto correspondió a la fabricación de autobuses para pasajeros.

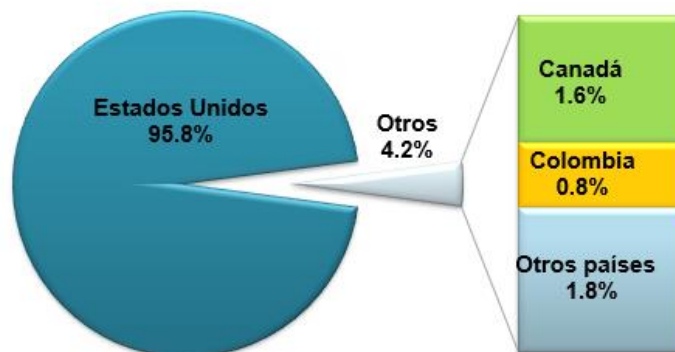
**PRODUCCIÓN DE VEHÍCULOS PESADOS
ENERO 2022**
(Unidades)



Fuente: INEGI. Registro Administrativo de la Industria Automotriz de Vehículos Pesados

Estados Unidos destaca como el principal país de destino de las exportaciones de vehículos pesados con 95.8% del total.

**EXPORTACIÓN DE VEHÍCULOS PESADOS POR PAÍS DE DESTINO
ENERO 2022**
(Participación)



Fuente: INEGI. Registro Administrativo de la Industria Automotriz de Vehículos Pesados

El RAIAMP puede ser consultado en: <https://www.inegi.org.mx/datosprimarios/iavp/>. La siguiente entrega de este registro será el 9 de marzo de 2022.

Para consultas de medios y periodistas, contactar a: comunicacionsocial@inegi.org.mx
o llamar al teléfono (55) 52-78-10-00, exts. 1134, 1260 y 1241.
Dirección de Atención a Medios / Dirección General Adjunta de Comunicación

Reporte Mensual

Registro Administrativo de la Industria Automotriz de Vehículos Pesados

VENTAS AL MENUDEO Y MAYOREO ^{1/} EN EL MERCADO NACIONAL

(Unidades)

VENTAS AL MENUDEO	
Enero 2021	2,173
Enero 2022	2,599
Variación %	19.60
Diferencia	426

VENTAS AL MAYOREO	
Enero 2021	2,124
Enero 2022	2,519
Variación %	18.60
Diferencia	395

^{1/} Incluye la venta al público de vehículos fabricados en México más los vehículos importados.
Fuente: INEGI. Registro Administrativo de la Industria Automotriz de Vehículos Pesados.

VENTAS AL MENUDEO Y MAYOREO ^{1/} EN EL MERCADO NACIONAL

(Unidades)

Marca	Enero		
	2021	2022	Var. %
Total menudeo	2,173	2,599	19.60
Afiliadas	2,114	2,568	21.48
Dina	0	0	n.c.
Freightliner	603	838	39.0
Hino	155	63	- 59.4
International	469	655	39.7
Isuzu	98	210	114.3
Kenworth	515	397	- 22.9
Mack Trucks	9	5	- 44.4
MAN	0	0	n.c.
Mercedes-Benz Autobuses	172	157	- 8.7
Scania	26	35	34.6
Volkswagen Camiones y Autobuses	52	175	236.5
Volvo Buses	6	33	450.0
Volvo Trucks	9	0	- 100.0
No afiliadas	59	31	- 47.46
Foton	59	31	- 47.5
Total mayoreo	2,124	2,519	18.60
Afiliadas	2,090	2,503	19.76
Dina	0	0	n.c.
Freightliner	390	833	113.6
Hino	145	40	- 72.4
International	660	447	- 32.3
Isuzu	95	223	134.7
Kenworth	559	572	2.3
Mack Trucks	3	2	- 33.3
MAN	3	0	- 100.0
Mercedes-Benz Autobuses	111	119	7.2
Scania	26	35	34.6
Volkswagen Camiones y Autobuses	79	199	151.9
Volvo Buses	6	33	450.0
Volvo Trucks	13	0	- 100.0
No afiliadas	34	16	- 52.94
Foton	34	16	- 52.9

^{1/} Incluye la venta al público de vehículos fabricados en México más los vehículos importados.
n.c. No calculable.
Fuente: INEGI. Registro Administrativo de la Industria Automotriz de Vehículos Pesados.

PRODUCCIÓN TOTAL DE VEHÍCULOS PESADOS

(Unidades)

Enero 2021	12,579
Enero 2022	14,726
Variación %	17.07
Diferencia	2,147

Fuente: INEGI. Registro Administrativo de la Industria Automotriz de Vehículos Pesados.

PRODUCCIÓN TOTAL DE VEHÍCULOS PESADOS

(Unidades)

Marca	Enero		
	2021	2022	Var. %
Total	12,579	14,726	17.07
Afiliadas	12,579	14,717	17.00
Dina	0	0	n.c.
Freightliner	7,077	10,073	42.3
Hino	0	0	n.c.
International	4,240	3,191	- 24.7
Isuzu	48	36	- 25.0
Kenworth	1,114	1,123	0.8
MAN	0	0	n.c.
Mercedes-Benz Autobuses	55	91	65.5
Volkswagen Camiones y Autobuses	37	165	345.9
Volvo Buses	8	38	375.0
No afiliadas	0	9	n.c.
Foton	0	9	n.c.

n.c. No calculable.
Fuente: INEGI. Registro Administrativo de la Industria Automotriz de Vehículos Pesados.

EXPORTACIÓN DE VEHÍCULOS PESADOS

(Unidades)

Enero 2021	11,000
Enero 2022	13,308
Variación %	20.98
Diferencia	2,308

Fuente: INEGI. Registro Administrativo de la Industria Automotriz de Vehículos Pesados.

EXPORTACIÓN DE VEHÍCULOS PESADOS

(Unidades)

Marca	Enero		
	2021	2022	Var. %
Total	11,000	13,308	20.98
Dina	0	0	n.c.
Freightliner	6,988	9,563	36.8
International	3,583	3,248	- 9.3
Kenworth	425	497	16.9
MAN ^{a/}	n.d.	0	n.c.
Volkswagen Camiones y Autobuses	4	0	- 100.0
Volvo Buses	0	0	n.c.

n.d. No disponible.
n.c. No calculable.
^{a/} MAN reporta información a partir de febrero 2021.
Fuente: INEGI. Registro Administrativo de la Industria Automotriz de Vehículos Pesados.

Puede obtener más información sobre los resultados publicados en este reporte en la página de internet del Instituto: <https://www.inegi.org.mx/datosprimarios/iavp/>