

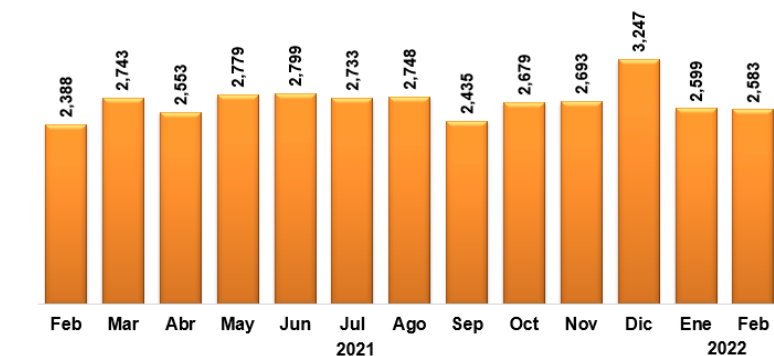
## RESULTADOS DEL REGISTRO ADMINISTRATIVO DE LA INDUSTRIA AUTOMOTRIZ DE VEHÍCULOS PESADOS<sup>1</sup>. FEBRERO DE 2022

- En el mercado nacional se vendieron 2,583 vehículos pesados al menudeo y 2,756 al mayoreo.
- La producción total durante enero y febrero de 2022 fue de 29,072 unidades: 28,539 correspondieron a vehículos de carga y 533 a vehículos de pasajeros.
- En el periodo de enero y febrero de 2022 se exportaron 25,020 unidades y el principal mercado fue Estados Unidos con una participación de 95.3 por ciento.

El INEGI presenta el Registro Administrativo de la Industria Automotriz de Vehículos Pesados (RAIAVP) que se realiza en acuerdo con las 9 empresas afiliadas a la Asociación Nacional de Productores de Autobuses, Camiones y Tractocamiones (ANPACT) A.C. y LDR Solutions, mismas que proporcionan información sobre la comercialización de 14 marcas y la producción de vehículos pesados nuevos en México.

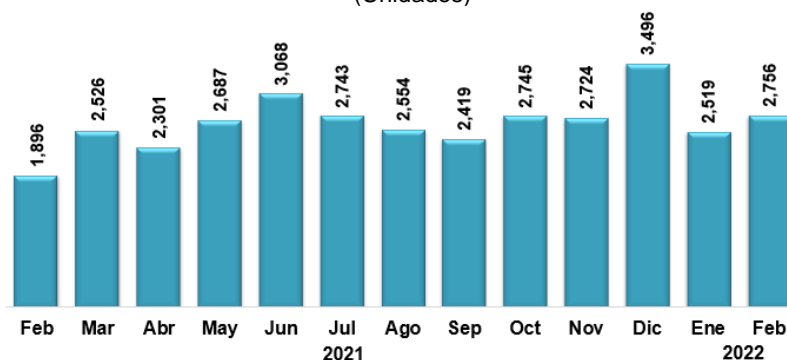
En febrero de 2022, las diez empresas que conforman este registro vendieron 2,583 vehículos pesados al menudeo y 2,756 al mayoreo en el mercado nacional.

### VENTA AL MENUDEO DE VEHÍCULOS PESADOS (Unidades)



Fuente: INEGI. Registro Administrativo de la Industria Automotriz de Vehículos Pesados

### VENTA AL MAYOREO DE VEHÍCULOS PESADOS (Unidades)

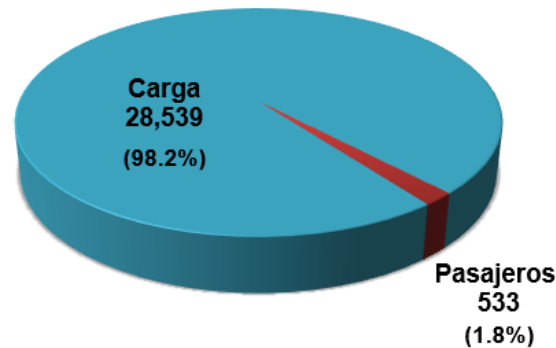


Fuente: INEGI. Registro Administrativo de la Industria Automotriz de Vehículos Pesados

<sup>1</sup> Es importante señalar que la información suministrada directamente por las unidades económicas no se somete a ningún tratamiento de tipo estadístico y mantiene el carácter de registro administrativo, por lo que será necesario que los usuarios tomen en cuenta las actualizaciones que realicen las empresas y que el INEGI reflejará en los datos publicados.

Durante el periodo enero-febrero de 2022, la producción de vehículos pesados en México se concentró en los vehículos de carga que representaron 98.2% del total. El resto correspondió a la fabricación de autobuses para pasajeros.

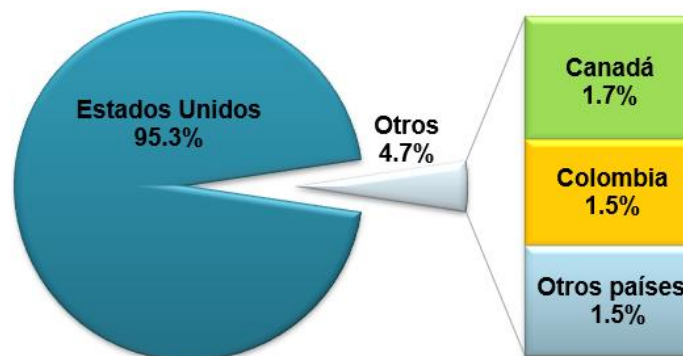
**PRODUCCIÓN DE VEHÍCULOS PESADOS  
ENERO – FEBRERO 2022**  
(Unidades)



Fuente: INEGI. Registro Administrativo de la Industria Automotriz de Vehículos Pesados

Durante el periodo enero-febrero de 2022, Estados Unidos destacó como el principal país de destino de las exportaciones de vehículos pesados con 95.3% del total.

**EXPORTACIÓN DE VEHÍCULOS PESADOS POR PAÍS DE DESTINO  
ENERO - FEBRERO 2022**  
(Participación)



Fuente: INEGI. Registro Administrativo de la Industria Automotriz de Vehículos Pesados

El RAIAMP puede ser consultado en: <https://www.inegi.org.mx/datosprimarios/iavp/>. La siguiente entrega de este registro será el 11 de abril de 2022.

Para consultas de medios y periodistas, contactar a: [comunicacionsocial@inegi.org.mx](mailto:comunicacionsocial@inegi.org.mx)  
o llamar al teléfono (55) 52-78-10-00, exts. 1134, 1260 y 1241.  
Dirección de Atención a Medios / Dirección General Adjunta de Comunicación

# Reporte Mensual

## Registro Administrativo de la Industria Automotriz de Vehículos Pesados

### VENTAS AL MENUDEO Y MAYOREO <sup>1/</sup> EN EL MERCADO NACIONAL

(Unidades)

VENTAS AL MENUDEO		
Febrero 2021	2,388	Ene-Feb 2021 4,561
Febrero 2022	2,583	Ene-Feb 2022 5,182
Variación %	8.17	Variación % 13.62
Diferencia	195	Diferencia 621

VENTAS AL MAYOREO		
Febrero 2021	1,896	Ene-Feb 2021 4,020
Febrero 2022	2,756	Ene-Feb 2022 5,275
Variación %	45.36	Variación % 31.22
Diferencia	860	Diferencia 1,255

<sup>1/</sup> Incluye la venta al público de vehículos fabricados en México más los vehículos importados.  
Fuente: INEGI. Registro Administrativo de la Industria Automotriz de Vehículos Pesados.

### VENTAS AL MENUDEO Y MAYOREO <sup>1/</sup> EN EL MERCADO NACIONAL

(Unidades)

Marca	Febrero			Enero-Febrero		
	2021	2022	Var. %	2021	2022	Var. %
<b>Total Menudeo</b>	<b>2,388</b>	<b>2,583</b>	<b>8.17</b>	<b>4,561</b>	<b>5,182</b>	<b>13.62</b>
<b>Afiliadas</b>	<b>2,353</b>	<b>2,569</b>	<b>9.18</b>	<b>4,467</b>	<b>5,137</b>	<b>14.99</b>
Dina	29	0	-100.0	29	0	-100
Freightliner	818	842	2.9	1,421	1,680	18.2
Hino	89	113	27.0	244	176	-27.9
International	317	402	26.8	786	1,057	34.5
Isuzu	158	157	-0.6	256	367	43.4
Kenworth	574	653	13.8	1,089	1,050	-3.6
Mack Trucks	3	5	66.7	12	10	-16.7
MAN	3	1	-66.7	3	1	-66.7
Mercedes-Benz Autobuses	182	124	-31.9	354	281	-20.6
Scania	22	40	81.8	48	75	56.3
Volkswagen Camiones y Autobuses	135	170	25.9	187	345	84.5
Volvo Buses	2	62	3,000.0	8	95	1,087.5
Volvo Trucks	21	0	-100.0	30	0	-100.0
<b>No afiliadas</b>	<b>35</b>	<b>14</b>	<b>-60.00</b>	<b>94</b>	<b>45</b>	<b>-52.13</b>
Foton	35	14	-60.0	94	45	-52.1
<b>Total Mayoreo</b>	<b>1,896</b>	<b>2,756</b>	<b>45.36</b>	<b>4,020</b>	<b>5,275</b>	<b>31.22</b>
<b>Afiliadas</b>	<b>1,880</b>	<b>2,727</b>	<b>45.05</b>	<b>3,970</b>	<b>5,230</b>	<b>31.74</b>
Dina	3	0	-100.0	3	0	-100
Freightliner	484	782	61.6	874	1,615	84.8
Hino	111	70	-36.9	256	110	-57.0
International	292	511	75.0	952	958	0.6
Isuzu	166	144	-13.3	261	367	40.6
Kenworth	470	718	52.8	1,029	1,290	25.4
Mack Trucks	0	5	n.c.	3	7	133.3
MAN	5	1	-80.0	8	1	-87.5
Mercedes-Benz Autobuses	206	189	-8.3	317	308	-2.8
Scania	22	40	81.8	48	75	56.3
Volkswagen Camiones y Autobuses	109	205	88.1	188	404	114.9
Volvo Buses	2	62	3,000.0	8	95	1,087.5
Volvo Trucks	10	0	-100.0	23	0	-100.0
<b>No afiliadas</b>	<b>16</b>	<b>29</b>	<b>81.25</b>	<b>50</b>	<b>45</b>	<b>-10.00</b>
Foton	16	29	81.3	50	45	-10.0

<sup>1/</sup> Incluye la venta al público de vehículos fabricados en México más los vehículos importados.  
n.c. No calculable.  
Fuente: INEGI. Registro Administrativo de la Industria Automotriz de Vehículos Pesados.

### PRODUCCIÓN TOTAL DE VEHÍCULOS PESADOS

(Unidades)

Febrero 2021	10,178	Ene-Feb 2021	22,757
Febrero 2022	14,346	Ene-Feb 2022	29,072
Variación %	40.95	Variación %	27.75
Diferencia	4,168	Diferencia	6,315

Fuente: INEGI. Registro Administrativo de la Industria Automotriz de Vehículos Pesados.

### PRODUCCIÓN TOTAL DE VEHÍCULOS PESADOS

(Unidades)

Marca	Febrero			Enero-Febrero		
	2021	2022	Var. %	2021	2022	Var. %
<b>Total</b>	<b>10,178</b>	<b>14,346</b>	<b>40.95</b>	<b>22,757</b>	<b>29,072</b>	<b>27.75</b>
<b>Afiliadas</b>	<b>10,178</b>	<b>14,306</b>	<b>40.56</b>	<b>22,757</b>	<b>29,023</b>	<b>27.53</b>
Dina	0	2	n.c.	0	2	n.c.
Freightliner	5,481	8,904	62.5	12,558	18,977	51.1
Hino	8	14	75.0	8	14	75.0
International	3,436	3,850	12.0	7,676	7,041	-8.3
Isuzu	18	6	-66.7	66	42	-36.4
Kenworth	1,068	1,117	4.6	2,182	2,240	2.7
MAN	0	0	n.c.	0	0	n.c.
Mercedes-Benz Autobuses	115	171	48.7	170	262	54.1
Volkswagen Camiones y Autobuses	42	190	352.4	79	355	349.4
Volvo Buses	10	52	420.0	18	90	400.0
<b>No afiliadas</b>	<b>0</b>	<b>40</b>	<b>n.c.</b>	<b>0</b>	<b>49</b>	<b>n.c.</b>
Foton	0	40	n.c.	0	49	n.c.

n.c. No calculable.

Fuente: INEGI. Registro Administrativo de la Industria Automotriz de Vehículos Pesados.

### EXPORTACIÓN DE VEHÍCULOS PESADOS

(Unidades)

Febrero 2021	8,907	Ene-Feb 2021	19,907
Febrero 2022	11,712	Ene-Feb 2022	25,020
Variación %	31.49	Variación %	25.68
Diferencia	2,805	Diferencia	5,113

Fuente: INEGI. Registro Administrativo de la Industria Automotriz de Vehículos Pesados.

### EXPORTACIÓN DE VEHÍCULOS PESADOS

(Unidades)

Marca	Febrero			Enero-Febrero		
	2021	2022	Var. %	2021	2022	Var. %
<b>Total</b>	<b>8,907</b>	<b>11,712</b>	<b>31.49</b>	<b>19,907</b>	<b>25,020</b>	<b>25.68</b>
Dina	0	2	n.c.	0	2	n.c.
Freightliner	5,178	8,048	55.4	12,166	17,611	44.8
International	3,086	3,138	1.7	6,669	6,386	-4.2
Kenworth	642	523	-18.5	1,067	1,020	-4.4
MAN	1	0	-100.0	1	0	-100.0
Volkswagen Camiones y Autobuses	0	0	n.c.	4	0	-100.0
Volvo Buses	0	1	n.c.	0	1	n.c.

n.c. No calculable.

Fuente: INEGI. Registro Administrativo de la Industria Automotriz de Vehículos Pesados.

Más información sobre los resultados publicados en este reporte se puede consultar en la página de internet del Instituto: <https://www.inegi.org.mx/datosprimarios/iavp/>