

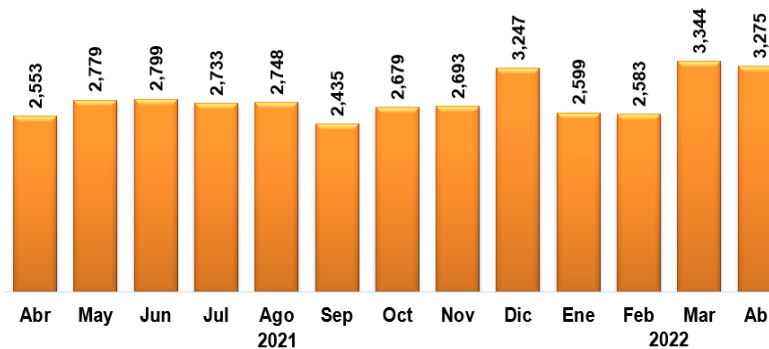
**RESULTADOS DEL REGISTRO ADMINISTRATIVO DE LA INDUSTRIA AUTOMOTRIZ DE VEHÍCULOS PESADOS¹.
ABRIL DE 2022**

- En el mercado nacional se vendieron 3,275 vehículos pesados al menudeo y 3,370 al mayoreo.
- La producción total durante el periodo enero-abril de 2022 fue de 60,470 unidades: 59,361 correspondieron a vehículos de carga y 1,109 a vehículos de pasajeros.
- En el periodo de enero-abril de 2022 se exportaron 50,330 unidades y el principal mercado fue Estados Unidos, con una participación de 94.7 por ciento.

El INEGI presenta el Registro Administrativo de la Industria Automotriz de Vehículos Pesados (RAIAVP) que se realiza en acuerdo con las 9 empresas afiliadas a la Asociación Nacional de Productores de Autobuses, Camiones y Tractocamiones (ANPACT) A.C. y LDR Solutions, mismas que proporcionan información sobre la comercialización de 14 marcas y la producción de vehículos pesados nuevos en México.

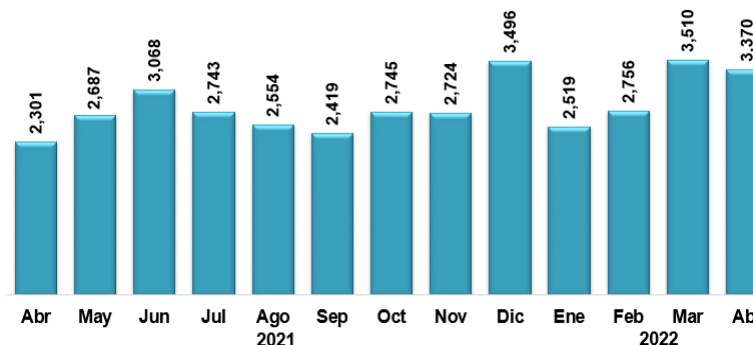
En abril de 2022, las diez empresas que conforman este registro vendieron 3,275 vehículos pesados al menudeo y 3,370 al mayoreo en el mercado nacional.

VENTA AL MENUDEO DE VEHÍCULOS PESADOS
(Unidades)



Fuente: INEGI. Registro Administrativo de la Industria Automotriz de Vehículos Pesados

VENTA AL MAYOREO DE VEHÍCULOS PESADOS
(Unidades)

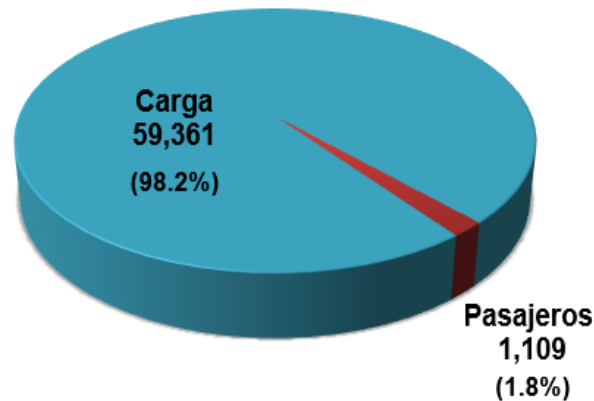


Fuente: INEGI. Registro Administrativo de la Industria Automotriz de Vehículos Pesados

¹ Es importante señalar que la información suministrada directamente por las unidades económicas no se somete a ningún tratamiento de tipo estadístico y mantiene el carácter de registro administrativo, por lo que será necesario que los usuarios tomen en cuenta las actualizaciones que realicen las empresas y que el INEGI reflejará en los datos publicados.

Durante el periodo enero-abril de 2022, la producción de vehículos pesados en México se concentró en los vehículos de carga que representaron 98.2% del total. El resto correspondió a la fabricación de autobuses para pasajeros.

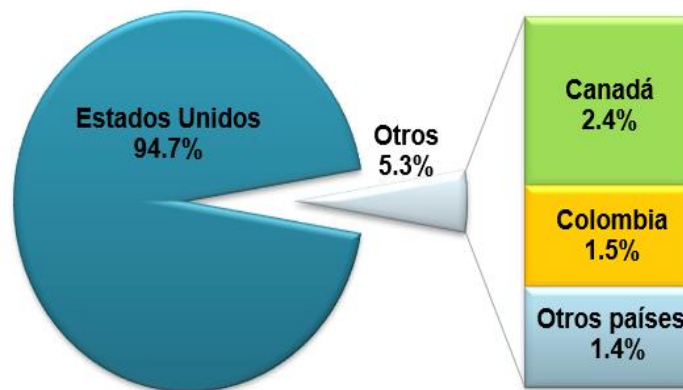
**PRODUCCIÓN DE VEHÍCULOS PESADOS
ENERO – ABRIL 2022**
(Unidades)



Fuente: INEGI. Registro Administrativo de la Industria Automotriz de Vehículos Pesados

Durante el periodo enero-abril de 2022, Estados Unidos destacó como el principal país de destino de las exportaciones de vehículos pesados con 94.7 por ciento del total.

**EXPORTACIÓN DE VEHÍCULOS PESADOS POR PAÍS DE DESTINO
ENERO - ABRIL 2022**
(Participación)



Fuente: INEGI. Registro Administrativo de la Industria Automotriz de Vehículos Pesados

El RAIAMP puede ser consultado en: <https://www.inegi.org.mx/datosprimarios/iavp/>. La siguiente entrega de este registro será el 9 de junio de 2022.

Para consultas de medios y periodistas, contactar a: comunicacionsocial@inegi.org.mx
o llamar al teléfono (55) 52-78-10-00, exts. 1134, 1260 y 1241.
Dirección de Atención a Medios / Dirección General Adjunta de Comunicación

Reporte Mensual

Registro Administrativo de la Industria Automotriz de Vehículos Pesados

VENTAS AL MENUDEO Y MAYOREO ^{1/} EN EL MERCADO NACIONAL

(Unidades)

VENTAS AL MENUDEO			
Abril 2021	2,553	Ene-abr 2021	9,857
Abril 2022	3,275	Ene-abr 2022	11,801
Variación %	28.28	Variación %	19.72
Diferencia	722	Diferencia	1,944

VENTAS AL MAYOREO			
Abril 2021	2,301	Ene-abr 2021	8,847
Abril 2022	3,370	Ene-abr 2022	12,155
Variación %	46.46	Variación %	37.39
Diferencia	1,069	Diferencia	3,308

^{1/} Incluye la venta al público de vehículos fabricados en México más los vehículos importados.

Fuente: INEGI. Registro Administrativo de la Industria Automotriz de Vehículos Pesados.

VENTAS AL MENUDEO Y MAYOREO ^{1/} EN EL MERCADO NACIONAL

(Unidades)

Marca	Abril			Enero-abril		
	2021	2022	Var. %	2021	2022	Var. %
Total Menudeo	2,553	3,275	28.28	9,857	11,801	19.72
Afiliadas	2,522	3,256	29.10	9,691	11,677	20.49
Dina	56	0	- 100.0	110	0	- 100.0
Freightliner	660	982	48.8	2,735	3,432	25.5
Hino	147	171	16.3	576	509	- 11.6
International	355	576	62.3	1,518	2,392	57.6
Isuzu	292	253	- 13.4	836	756	- 9.6
Kenworth	705	670	- 5.0	2,549	2,579	1.2
Mack Trucks	13	9	- 30.8	35	28	- 20.0
MAN	4	4	0.0	10	9	- 10.0
Mercedes-Benz Autobuses	82	238	190.2	625	630	0.8
Scania	40	43	7.5	129	163	26.4
Volkswagen Camiones y Autobuses	144	271	88.2	442	929	110.2
Volvo Buses	18	39	116.7	71	250	252.1
Volvo Trucks	6	0	- 100.0	55	0	- 100.0
No afiliadas	31	19	- 38.71	166	124	- 25.30
Foton	31	19	- 38.7	166	124	- 25.3
Total Mayoreo	2,301	3,370	46.46	8,847	12,155	37.39
Afiliadas	2,266	3,343	47.53	8,741	12,008	37.38
Dina	0	0	n.c.	10	0	- 100.0
Freightliner	469	1,057	125.4	2,107	3,489	65.6
Hino	136	187	37.5	558	459	- 17.7
International	442	587	32.8	1,667	2,388	43.3
Isuzu	285	277	- 2.8	864	797	- 7.8
Kenworth	565	743	31.5	2,259	2,873	27.2
Mack Trucks	14	6	- 57.1	25	23	- 8.0
MAN	3	4	33.3	10	5	- 50.0
Mercedes-Benz Autobuses	160	164	2.5	590	652	10.5
Scania	40	43	7.5	129	163	26.4
Volkswagen Camiones y Autobuses	134	236	76.1	428	909	112.4
Volvo Buses	18	39	116.7	71	250	252.1
Volvo Trucks	0	0	n.c.	23	0	- 100.0
No afiliadas	35	27	- 22.86	106	147	38.68
Foton	35	27	- 22.9	106	147	38.7

^{1/} Incluye la venta al público de vehículos fabricados en México más los vehículos importados.

n.c. No calculable.

Fuente: INEGI. Registro Administrativo de la Industria Automotriz de Vehículos Pesados.

PRODUCCIÓN TOTAL DE VEHÍCULOS PESADOS

(Unidades)

Abril 2021	12,767	Ene-abr 2021	51,649
Abril 2022	15,358	Ene-abr 2022	60,470
Variación %	20.29	Variación %	17.08
Diferencia	2,591	Diferencia	8,821

Fuente: INEGI. Registro Administrativo de la Industria Automotriz de Vehículos Pesados.

PRODUCCIÓN TOTAL DE VEHÍCULOS PESADOS

(Unidades)

Marca	Abril			Enero-abril		
	2021	2022	Var. %	2021	2022	Var. %
Total	12,767	15,358	20.29	51,649	60,470	17.08
Afiliadas	12,719	15,348	20.67	51,585	60,399	17.09
Dina	0	1	n.c.	4	3	- 25.0
Freightliner	6,633	7,863	18.5	28,954	35,064	21.1
Hino	55	32	- 41.8	165	60	- 63.6
International	4,383	5,843	33.3	16,488	18,878	14.5
Isuzu	168	61	- 63.7	438	127	- 71.0
Kenworth	1,274	1,216	- 4.6	4,870	4,790	- 1.6
MAN	0	0	n.c.	0	0	n.c.
Mercedes-Benz Autobuses	145	131	- 9.7	427	581	36.1
Volkswagen Camiones y Autobuses	34	155	355.9	160	714	346.3
Volvo Buses	27	46	70.4	79	182	130.4
No afiliadas	48	10	- 79.17	64	71	10.94
Foton	48	10	- 79.2	64	71	10.9

n.c. No calculable.

Fuente: INEGI. Registro Administrativo de la Industria Automotriz de Vehículos Pesados.

EXPORTACIÓN DE VEHÍCULOS PESADOS

(Unidades)

Abril 2021	10,619	Ene-abr 2021	44,492
Abril 2022	12,183	Ene-abr 2022	50,330
Variación %	14.73	Variación %	13.12
Diferencia	1,564	Diferencia	5,838

Fuente: INEGI. Registro Administrativo de la Industria Automotriz de Vehículos Pesados.

EXPORTACIÓN DE VEHÍCULOS PESADOS

(Unidades)

Marca	Abril			Enero-abril		
	2021	2022	Var. %	2021	2022	Var. %
Total	10,619	12,183	14.73	44,492	50,330	13.12
Dina	0	0	n.c.	0	2	n.c.
Freightliner	6,190	6,841	10.5	27,483	31,733	15.5
Hino ^{a/}	n.d.	0	n.c.	n.d.	1	n.c.
International	3,731	4,891	31.1	14,509	16,567	14.2
Kenworth	698	451	- 35.4	2,495	2,026	- 18.8
MAN	0	0	n.c.	1	0	- 100.0
Volkswagen Camiones y Autobuses	0	0	n.c.	4	0	- 100.0
Volvo Buses	0	0	n.c.	0	1	n.c.

n.d. No disponible.

n.c. No calculable.

^{a/} Hino reporta información a partir de febrero 2022.

Fuente: INEGI. Registro Administrativo de la Industria Automotriz de Vehículos Pesados.

Más información sobre los resultados publicados en este reporte se puede consultar en la página de internet del Instituto: <https://www.inegi.org.mx/datosprimarios/iavp/>