

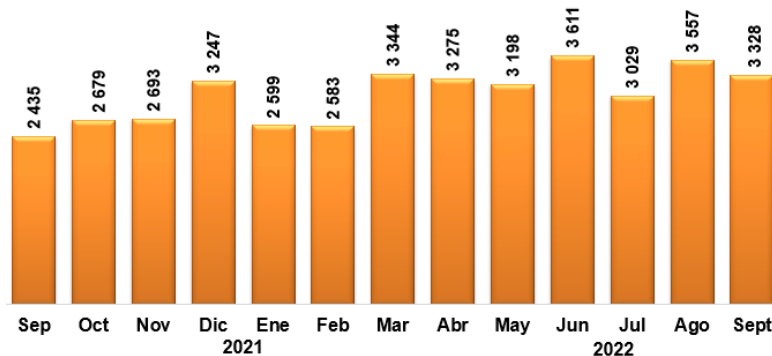
## RESULTADOS DEL REGISTRO ADMINISTRATIVO DE LA INDUSTRIA AUTOMOTRIZ DE VEHÍCULOS PESADOS<sup>1</sup> SEPTIEMBRE DE 2022

- En septiembre de 2022, en el mercado nacional se vendieron 3 328 vehículos pesados al menudeo y 3 765 al mayoreo.
- La producción total durante el periodo enero-septiembre de 2022 fue de 146 753 unidades: 143 471 correspondieron a vehículos de carga y 3 282 a vehículos de pasajeros.
- En el periodo enero-septiembre de 2022, se exportaron 122 428 unidades y el principal mercado fue Estados Unidos, con una participación de 94.5 por ciento.

El Instituto Nacional de Estadística y Geografía (INEGI) presenta el Registro Administrativo de la Industria Automotriz de Vehículos Pesados (RAIAVP) que se realiza en acuerdo con las nueve empresas afiliadas a la Asociación Nacional de Productores de Autobuses, Camiones y Tractocamiones (ANPACT) A. C. y LDR Solutions. Estas informan sobre la comercialización de 14 marcas y la producción de vehículos pesados nuevos en México.

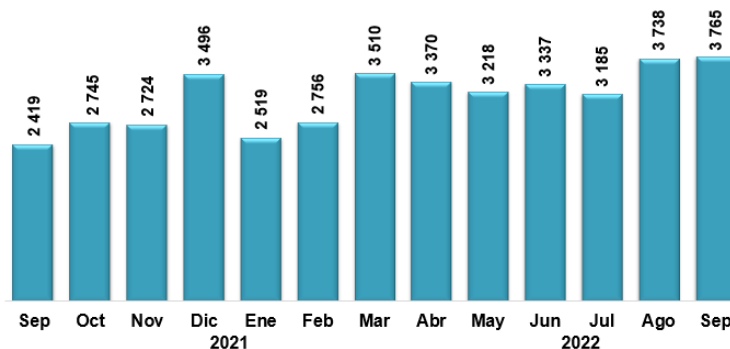
En septiembre de 2022, las diez empresas que conforman este registro vendieron 3 328 vehículos pesados al menudeo y 3 765 al mayoreo en el mercado nacional.

### VENTA AL MENUDEO DE VEHÍCULOS PESADOS (Unidades)



Fuente: INEGI. Registro Administrativo de la Industria Automotriz de Vehículos Pesados

### VENTA AL MAYOREO DE VEHÍCULOS PESADOS (Unidades)

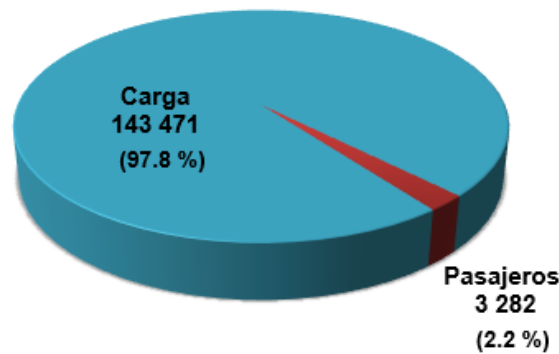


<sup>1</sup> La información que suministran las unidades económicas no se somete a ningún tratamiento de tipo estadístico y mantiene el carácter de registro administrativo. Por esto, será necesario que las y los usuarios consideren las actualizaciones que realicen las empresas y que el Instituto Nacional de Estadística y Geografía (INEGI) reflejará en los datos publicados.

Fuente: INEGI. Registro Administrativo de la Industria Automotriz de Vehículos Pesados

Durante el periodo enero-septiembre de 2022, la producción de vehículos pesados en México se concentró en los vehículos de carga, que representaron 97.8 % del total. El resto correspondió a la fabricación de autobuses para pasajeros.

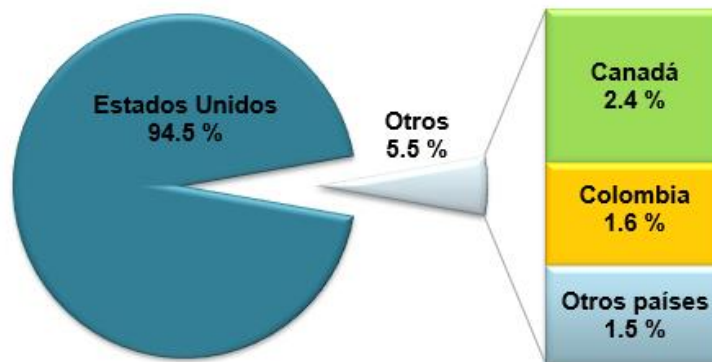
**PRODUCCIÓN DE VEHÍCULOS PESADOS**  
**ENERO - SEPTIEMBRE 2022**  
(Unidades)



Fuente: INEGI. Registro Administrativo de la Industria Automotriz de Vehículos Pesados

Durante el periodo enero-septiembre de 2022, Estados Unidos fue el principal destino de las exportaciones de vehículos pesados, con 94.5 % del total.

**EXPORTACIÓN DE VEHÍCULOS PESADOS POR PAÍS DE DESTINO**  
**ENERO - SEPTIEMBRE 2022**  
(Participación)



Fuente: INEGI. Registro Administrativo de la Industria Automotriz de Vehículos Pesados

El RAIAPV puede consultarse en: <https://www.inegi.org.mx/datosprimarios/iavp/>. La siguiente entrega de este registro será el 10 de noviembre de 2022.

Para consultas de medios y periodistas, escribir a: [comunicacionsocial@inegi.org.mx](mailto:comunicacionsocial@inegi.org.mx)  
o llamar al teléfono (55) 52-78-10-00, exts. 1134, 1260 y 1241.  
Dirección de Atención a Medios / Dirección General Adjunta de Comunicación



# Reporte mensual

## Registro Administrativo de la Industria Automotriz de Vehículos Pesados

### VENTAS AL MENUDEO Y MAYOREO <sup>1/</sup> EN EL MERCADO NACIONAL

(Unidades)

VENTAS AL MENUDEO			
Septiembre 2021	2 435	Ene-sep 2021	23 351
Septiembre 2022	3 328	Ene-sep 2022	28 524
Variación %	36.67	Variación %	22.15
Diferencia	893	Diferencia	5 173

VENTAS AL MAYOREO			
Septiembre 2021	2 419	Ene-sep 2021	22 318
Septiembre 2022	3 765	Ene-sep 2022	29 398
Variación %	55.64	Variación %	31.72
Diferencia	1 346	Diferencia	7 080

<sup>1/</sup> Incluye la venta al público de vehículos fabricados en México más los vehículos importados.

Fuente: INEGI. Registro Administrativo de la Industria Automotriz de Vehículos Pesados

### VENTAS AL MENUDEO Y MAYOREO <sup>1/</sup> EN EL MERCADO NACIONAL

(Unidades)

Marca	Septiembre			Enero-septiembre		
	2021	2022	Var. %	2021	2022	Var. %
<b>Total Menudeo</b>	<b>2 435</b>	<b>3 328</b>	<b>36.67</b>	<b>23 351</b>	<b>28 524</b>	<b>22.15</b>
<b>Afiliadas</b>	<b>2 419</b>	<b>3 294</b>	<b>36.17</b>	<b>23 105</b>	<b>28 107</b>	<b>21.65</b>
Dina	29	0	- 100.0	274	1	- 99.6
Freightliner	686	939	36.9	6 339	8 199	29.3
Hino	229	200	- 12.7	1 496	1 522	1.7
International	339	428	26.3	3 920	5 312	35.5
Isuzu	146	267	82.9	1 983	2 182	10.0
Kenworth	398	791	98.7	5 222	6 197	18.7
Mack Trucks	14	9	- 35.7	87	61	- 29.9
MAN	9	20	122.2	30	122	306.7
Mercedes-Benz Autobuses	200	218	9.0	1 592	1 579	- 0.8
Scania	118	158	33.9	578	537	- 7.1
Volkswagen Camiones y Autobuses	147	223	51.7	1 144	1 935	69.1
Volvo Buses	103	41	- 60.2	354	460	29.9
Volvo Trucks	1	0	- 100.0	86	0	- 100.0
<b>No afiliadas</b>	<b>16</b>	<b>34</b>	<b>112.50</b>	<b>246</b>	<b>417</b>	<b>69.51</b>
Foton	16	34	112.5	246	417	69.5
<b>Total Mayoreo</b>	<b>2 419</b>	<b>3 765</b>	<b>55.64</b>	<b>22 318</b>	<b>29 398</b>	<b>31.72</b>
<b>Afiliadas</b>	<b>2 386</b>	<b>3 714</b>	<b>55.66</b>	<b>22 083</b>	<b>28 905</b>	<b>30.89</b>
Dina	29	0	- 100.0	124	1	- 99.2
Freightliner	687	1 103	60.6	5 768	8 573	48.6
Hino	203	202	- 0.5	1 502	1 464	- 2.5
International	267	735	175.3	4 163	5 447	30.8
Isuzu	132	221	67.4	1 988	2 257	13.5
Kenworth	414	766	85.0	4 716	6 402	35.8
Mack Trucks	8	9	12.5	79	63	- 20.3
MAN	20	21	5.0	41	124	202.4
Mercedes-Benz Autobuses	169	238	40.8	1 575	1 681	6.7
Scania	118	158	33.9	578	537	- 7.1
Volkswagen Camiones y Autobuses	236	220	- 6.8	1 172	1 896	61.8
Volvo Buses	103	41	- 60.2	354	460	29.9
Volvo Trucks	0	0	n.c.	23	0	- 100.0
<b>No afiliadas</b>	<b>33</b>	<b>51</b>	<b>54.55</b>	<b>235</b>	<b>493</b>	<b>109.79</b>
Foton	33	51	54.5	235	493	109.8

<sup>1/</sup> Incluye la venta al público de vehículos fabricados en México más los vehículos importados.

n.c. No calculable

Fuente: INEGI. Registro Administrativo de la Industria Automotriz de Vehículos Pesados

### PRODUCCIÓN TOTAL DE VEHÍCULOS PESADOS

(Unidades)

Septiembre 2021	12 357	Ene-sep 2021	120 721
Septiembre 2022	18 895	Ene-sep 2022	146 753
Variación %	52.91	Variación %	21.56
Diferencia	6 538	Diferencia	26 032

Fuente: INEGI. Registro Administrativo de la Industria Automotriz de Vehículos Pesados

### PRODUCCIÓN TOTAL DE VEHÍCULOS PESADOS

(Unidades)

Marca	Septiembre			Enero-septiembre		
	2021	2022	Var. %	2021	2022	Var. %
<b>Total</b>	<b>12 357</b>	<b>18 895</b>	<b>52.91</b>	<b>120 721</b>	<b>146 753</b>	<b>21.56</b>
<b>Afiliadas</b>	<b>12 357</b>	<b>18 841</b>	<b>52.47</b>	<b>120 512</b>	<b>146 455</b>	<b>21.53</b>
Dina	0	0	n.c.	4	3	- 25.0
Freightliner	7 742	10 864	40.3	71 651	84 056	17.3
Hino	69	122	76.8	459	640	39.4
International	3 353	5 995	78.8	35 067	46 053	31.3
Isuzu	36	78	116.7	930	733	- 21.2
Kenworth	759	1 360	79.2	10 176	11 445	12.5
MAN	0	0	n.c.	0	3	n.c.
Mercedes-Benz Autobuses	223	251	12.6	1 398	1 593	13.9
Volkswagen Camiones y Autobuses	135	111	- 17.8	547	1 446	164.4
Volvo Buses	40	60	50.0	280	483	72.5
<b>No afiliadas</b>	<b>0</b>	<b>54</b>	<b>n.c.</b>	<b>209</b>	<b>298</b>	<b>42.58</b>
Foton	0	54	n.c.	209	298	42.6

n.c. No calculable

Fuente: INEGI. Registro Administrativo de la Industria Automotriz de Vehículos Pesados

### EXPORTACIÓN DE VEHÍCULOS PESADOS

(Unidades)

Septiembre 2021	10 772	Ene-sep 2021	103 112
Septiembre 2022	15 604	Ene-sep 2022	122 428
Variación %	44.86	Variación %	18.73
Diferencia	4 832	Diferencia	19 316

Fuente: INEGI. Registro Administrativo de la Industria Automotriz de Vehículos Pesados

### EXPORTACIÓN DE VEHÍCULOS PESADOS

(Unidades)

Marca	Septiembre			Enero-septiembre		
	2021	2022	Var. %	2021	2022	Var. %
<b>Total</b>	<b>10 772</b>	<b>15 604</b>	<b>44.86</b>	<b>103 112</b>	<b>122 428</b>	<b>18.73</b>
Dina	0	0	n.c.	0	2	n.c.
Freightliner	7 238	9 690	33.9	66 326	75 883	14.4
Hino <sup>a/</sup>	n.d.	0	n.c.	n.d.	1	n.c.
International	3 124	5 325	70.5	31 242	41 341	32.3
Kenworth	410	579	41.2	5 537	5 185	- 6.4
MAN	0	0	n.c.	1	0	- 100.0
Volkswagen Camiones y Autobuses	0	0	n.c.	4	0	- 100.0
Volvo Buses	0	10	n.c.	2	16	700.0

n.d. No disponible

n.c. No calculable

<sup>a/</sup> Hino reporta información a partir de febrero 2022.

Fuente: INEGI. Registro Administrativo de la Industria Automotriz de Vehículos Pesados

Para más información sobre los resultados de este reporte, consúltense la página del Instituto: <https://www.inegi.org.mx/datosprimarios/iavp/>