

CUENTA SATÉLITE DE LAS INSTITUCIONES SIN FINES DE LUCRO DE MÉXICO (CSISFLM), 2022

- En 2022, las actividades del sector no lucrativo equivalieron a 823 413 millones de pesos, es decir, 2.9 % del PIB nacional.¹ En precios constantes,² este sector se incrementó en 4.3 % respecto del año anterior.
- En 2022, las actividades económicas del sector no lucrativo generaron 2 860 425 puestos de trabajo, lo que representó 7.3 % del total nacional.

El Instituto Nacional de Estadística y Geografía (INEGI) presenta los resultados de la Cuenta Satélite de las Instituciones Sin Fines de Lucro de México (CSISFLM) 2022, año base 2018. Para su elaboración, se consideran las recomendaciones y los lineamientos de estándares internacionales para valorar la generación de servicios para los hogares que realizan las Instituciones Sin Fines de Lucro (ISFL) privadas; la producción de ISFL públicas y el valor económico del trabajo voluntario. La información se difunde de acuerdo con el Sistema de Clasificación Industrial de América del Norte (SCIAN) y una clasificación funcional adecuada al sector no lucrativo de la sociedad. Estos resultados proveen de una visión integral sobre la dimensión, evolución y composición de este sector.

PRINCIPALES RESULTADOS

En 2022, el Producto Interno Bruto (PIB) del sector no lucrativo reportó un monto de 823 413 millones de pesos, lo que equivale a 2.9 % del PIB nacional. La cantidad se integra por las actividades de las ISFL públicas,³ las relacionadas con los servicios que prestan las ISFL privadas⁴ y la valoración económica del trabajo voluntario (ver gráfica 1).⁵

Gráfica 1

CONTRIBUCIÓN DEL PIB DEL SECTOR NO LUCRATIVO POR COMPONENTES, 2022



Nota: La suma de los componentes puede no coincidir con los totales debido al redondeo.
Fuente: INEGI. CSISFLM, 2022.

¹ Se hace referencia al Valor Agregado Bruto (VAB).

² Valores expresados en un año de referencia (en este caso, 2018) para eliminar el efecto inflacionario.

³ Corresponde a la producción «no de mercado» de organismos públicos autónomos.

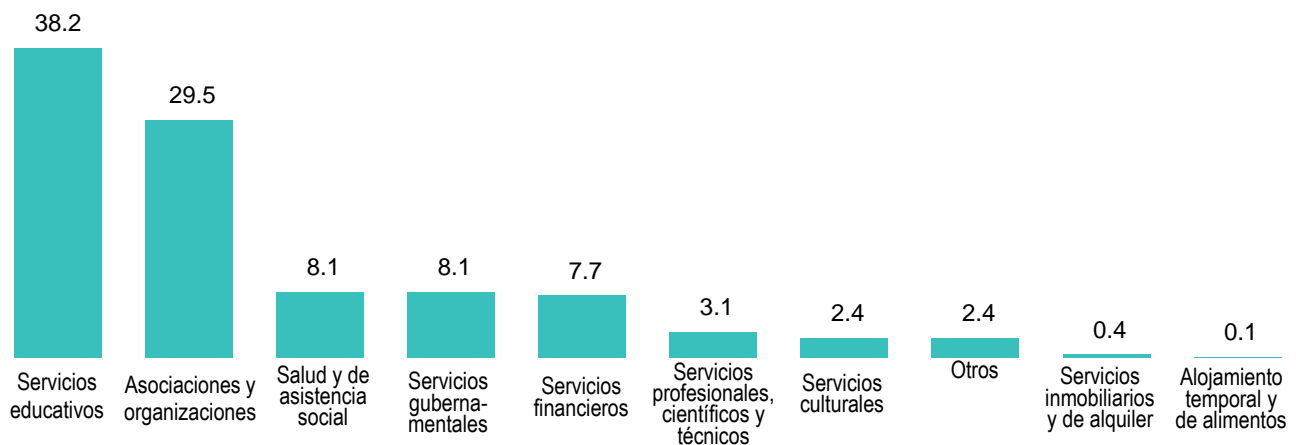
⁴ Generación de servicios para los hogares que realizan las organizaciones como las Asociaciones Civiles e Instituciones de Asistencia Privada, entre otras.

⁵ Se refiere a la ampliación de la frontera de la producción para valorar de manera económica las horas que aportan las personas voluntarias en la generación de servicios colectivos.

1) CLASIFICACIÓN DEL PIB DE LAS ISFL EN LA CSISFLM

La agrupación de los datos en la cuenta se realiza a partir de dos clasificaciones. La primera se realiza mediante el SCIAN, en donde se agrupan a las asociaciones de acuerdo con el tipo de bien o servicio generado. Así, en 2022, se puede observar que 38.2 % del PIB lo aportaron las asociaciones que prestan servicios educativos. Siguió el subsector de asociaciones y organizaciones, que se caracteriza por ofertar sus servicios a bajo costo. Este aportó 29.5 % (ver gráfica 2).

Gráfica 2
DISTRIBUCIÓN DEL PIB DEL SECTOR NO LUCRATIVO POR SECTORES SCIAN, 2022
(porcentaje)

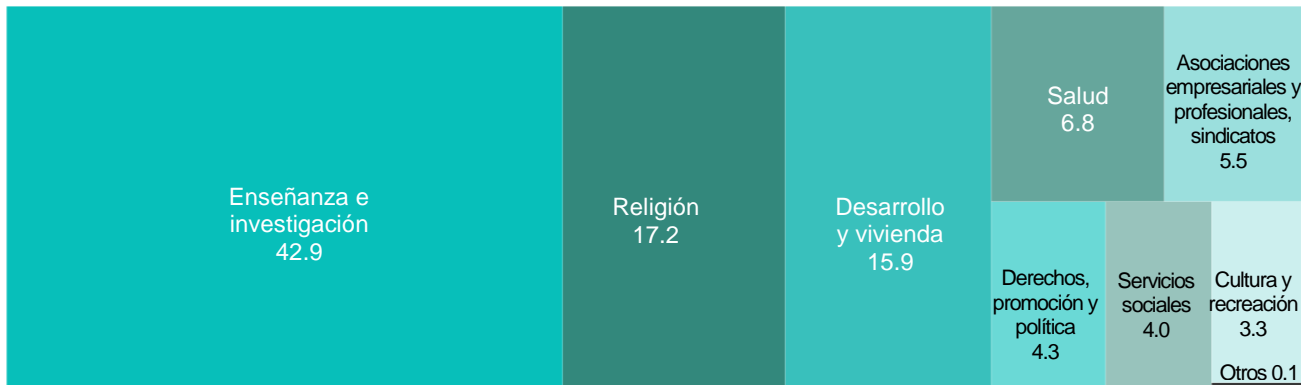


Nota: La suma de los componentes puede no coincidir con los totales debido al redondeo. El sector «Otros» incluye los siguientes: Agricultura, cría y explotación de animales; Minería; Generación, transmisión y distribución de energía eléctrica, suministro de agua y de gas por ductos al consumidor final; Construcción; Industrias manufactureras; Comercio; Transportes, correos y almacenamiento; Información en medios masivos; Corporativos; y Servicios de apoyo a los negocios y manejo de desechos y servicios de remediación.

Fuente: INEGI. CSISFLM, 2022.

Por otro lado, de acuerdo con la clasificación funcional por objetivos sociales, las asociaciones que se dedican a labores de enseñanza e investigación generaron 42.9 % del PIB del sector. A su vez, Servicios religiosos contribuyó con 17.2 %; Desarrollo y vivienda —gestión y mejoramiento del espacio público, asociaciones de desarrollo rural y de apoyo a viviendas— aportó 15.9 por ciento. La participación de las organizaciones dedicadas a la salud fue de 6.8 %; el sector de Asociaciones empresariales, profesionales, y sindicatos aportó 5.5 %; las organizaciones dedicadas a la defensa de derechos, promoción y política —donde están los partidos políticos—, 4.3 %; Servicios sociales —que incluye albergues, asilos o las casas hogar, entre otros—, 4.0 %; y Cultura y recreación contribuyó con 3.3 por ciento. En el cuadro 1 de la Nota técnica se detalla la descripción de las asociaciones que se incluyen en cada grupo (ver gráfica 3).

Gráfica 3
DISTRIBUCIÓN DEL PIB DEL SECTOR NO LUCRATIVO, SEGÚN CLASIFICACIÓN FUNCIONAL, 2022
(porcentaje)

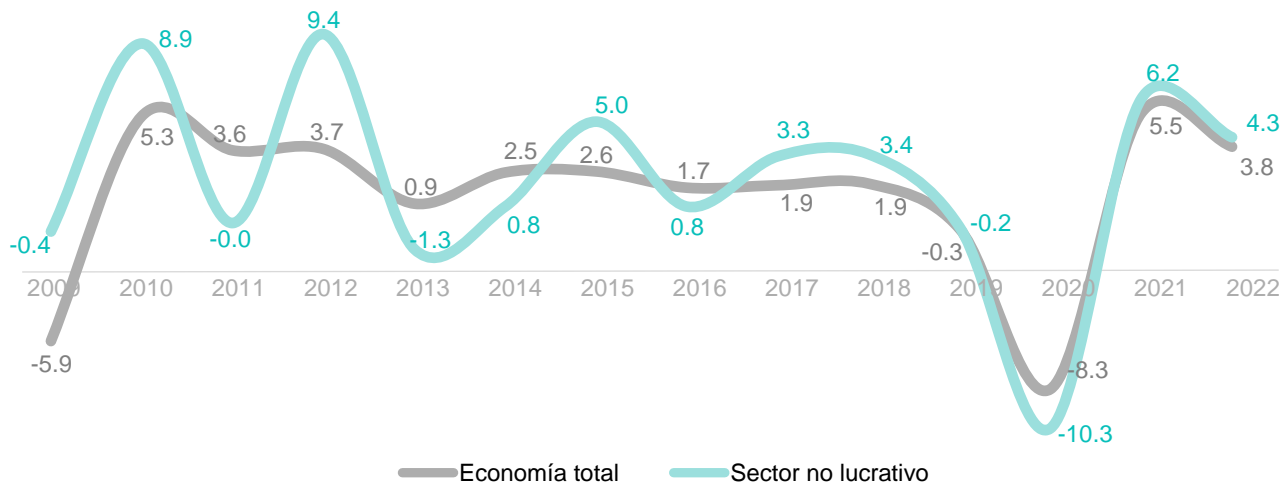


Nota: La suma de los componentes puede no coincidir con los totales debido al redondeo. El grupo «Otros» incluye actividades como la recaudación de fondos. El grupo «Desarrollo y vivienda» incluye también los grupos «Medio ambiente», «Intermediación filantrópica y promoción del voluntariado» e «Internacional».

Fuente: INEGI. CSISFLM 2022.

En valores constantes, el PIB del sector no lucrativo presentó un crecimiento de 4.3 % en el año 2022, mientras que el total de la economía creció 3.8 por ciento. De 2008 a 2022, el sector presentó un crecimiento promedio anual de 2.1 % (ver gráfica 4).

Gráfica 4
COMPORTAMIENTO DEL PIB DEL SECTOR NO LUCRATIVO
(variación porcentual anual, a precios de 2018)



Fuente: INEGI. CSISFLM 2022.

En 2022, las ISFL tuvieron un crecimiento diferenciado con base en el tipo de actividad económica que realizaron: Servicios culturales, 26.9 %; Servicios de alojamiento temporal y de alimentos, 26.1 %; Servicios financieros, 8.0 %; Asociaciones y organizaciones, 7.4 % y Servicios inmobiliarios y de alquiler, 6.7 por ciento. Por su parte, es sector de los servicios educativos creció 2.2 por ciento. No obstante, Servicios gubernamentales —donde se ubica buena parte del quehacer de las ISFL públicas— disminuyó 1.2 % (ver gráfica 5).

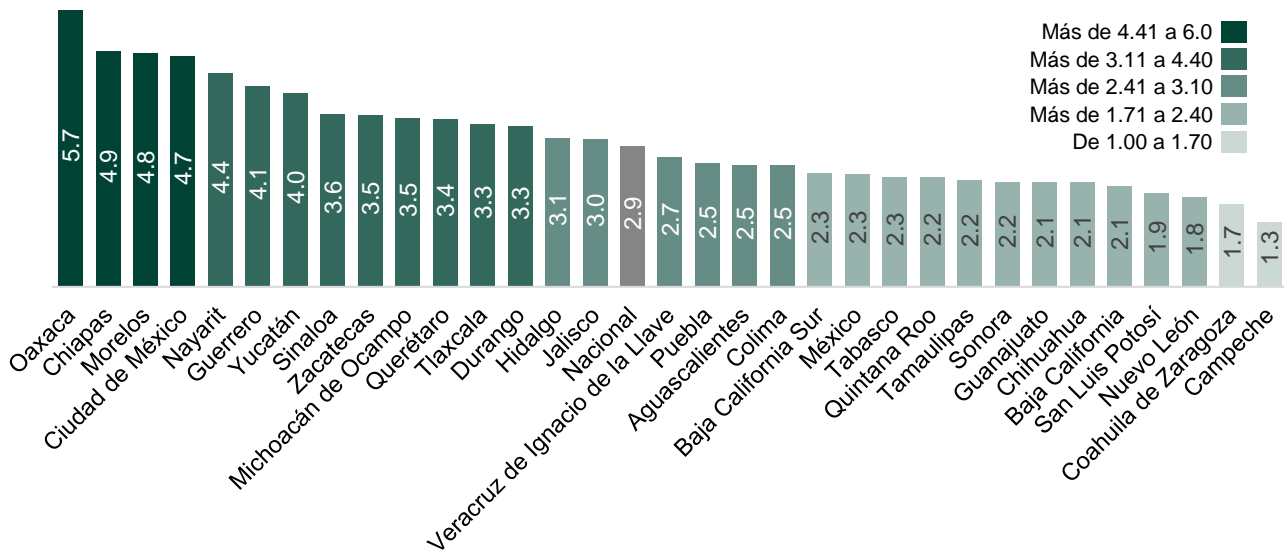
Gráfica 5
VARIACIÓN DEL PIB DEL SECTOR NO LUCRATIVO POR SECTORES SCIAN, 2022
(variación porcentual anual)



Fuente: INEGI. CSISFLM, 2022.

Nótese que la participación del 2.9 % de las ISFL entre el PIB de la economía nacional presenta datos diferenciados al llevarlos a un plano subnacional, donde esta actividad se observa más o menos preponderante dependiendo del valor económico que generan estas instituciones y el tamaño del PIB de cada entidad federativa. En la gráfica 6 se puede identificar la contribución del sector de las ISFL en el PIB de cada entidad federativa, durante 2022.

Gráfica 6
PIB DE LAS ISFL RESPECTO AL PIB DE CADA ENTIDAD FEDERATIVA, 2022



Fuente: INEGI. CSISFLM, 2022.

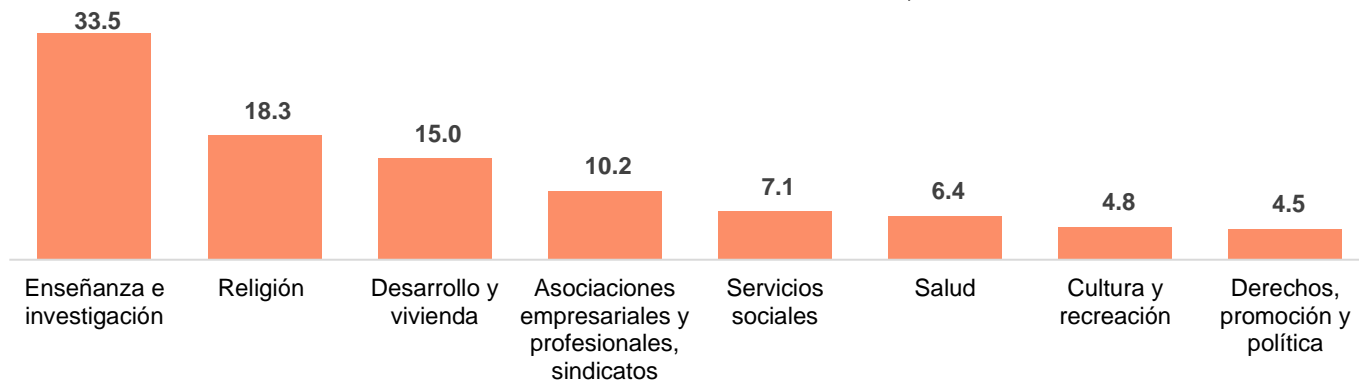
2) PUESTOS DE TRABAJO OCUPADOS EN EL SECTOR SIN FINES DE LUCRO

En 2022, las actividades del sector de las ISFL requirieron de la participación de 2 860 425 puestos de trabajo ocupados, lo que equivale a 7.3 % del total nacional. En 2021, el total de puestos de trabajo empleados en el sector fue de 2 668 819, por lo que se puede observar un aumento de 7.2 por ciento.

Con base en el perfil de los puestos de trabajo ocupados en estas asociaciones, se puede observar que 1 678 307 fueron puestos de trabajo ocupados remunerados (58.7 %) y 1 182 118 correspondieron a los puestos de trabajo ocupados sin remuneración, es decir, puestos de trabajo conformados por personas voluntarias (41.3 %).

Por clasificación funcional, Cultura y recreación generó 4.8 % del total de los puestos del sector; Enseñanza e investigación, 33.5 %; las tareas de cuidado dentro del sector Salud generaron 6.4 %; Servicios sociales participó con 7.1 por ciento. Desarrollo y Vivienda, por su parte, participó con 15.0 %; la defensa de derechos, promoción y política generó 4.5 %; Religión, 18.3 %; Asociaciones empresariales, profesionales, y sindicatos abonó 10.2 % y el restante 0.2 % se generó en otros grupos (ver gráfica 7).

Gráfica 7
DISTRIBUCIÓN PORCENTUAL DE LOS PUESTOS DE TRABAJO OCUPADOS EN EL SECTOR DE LAS ISFL SEGÚN CLASIFICACIÓN FUNCIONAL, 2022



Nota: La suma de los componentes puede no coincidir con los totales debido al redondeo. El grupo «Desarrollo y vivienda» incluye, por cuestiones de suficiencia estadística, los de Medio ambiente, Intermediación filantrópica y promoción del voluntariado e Internacional. Otros grupos participaron con 0.2 por ciento.

Fuente: INEGI. CSISFLM, 2022.

La publicación de la CSISFLM 2022, así como la metodología e información de interés, puede consultarse en la página del Instituto: <https://www.inegi.org.mx/temas/isfl/>, o bien, en la sección <https://www.inegi.org.mx/programas/isfl/2018/>. Además de poner a disposición de las y los usuarios los datos de la cuenta, también se facilita un simulador para que se conozca el valor económico de las actividades voluntarias de forma didáctica. Lo anterior está disponible en <https://inegi.org.mx/programas/isfl/2018/#herramientas>.

Se anexa Nota técnica

Para consultas de medios y periodistas, escribir a: comunicacionsocial@inegi.org.mx o llamar al teléfono (55) 52-78-10-00, extensiones 321064, 321134 y 321241. Dirección de Atención a Medios/ Dirección General Adjunta de Comunicación



NOTA TÉCNICA

CUENTA SATÉLITE DE LAS INSTITUCIONES SIN FINES DE LUCRO DE MÉXICO (CSISFLM), 2022











ASPECTOS METODOLÓGICOS

La actualización de la Cuenta Satélite de Instituciones Sin Fines de Lucro (CSISFLM) 2022 toma como referencia los lineamientos internacionales del «Manual del Sistema de Cuentas Nacionales» 2008, elaborado de manera conjunta por Naciones Unidas (NU), la Oficina de Estadística de la Comisión Europea, el Fondo Monetario Internacional, la Organización para la Cooperación y el Desarrollo Económicos y el Banco Mundial. Asimismo, se consideran las recomendaciones del «Manual sobre las Instituciones sin Fines de Lucro en el Sistema de Cuentas Nacionales», el «Manual para la Cuenta Satélite de las Instituciones Sin Fines de Lucro, Instituciones Relacionadas y Trabajo Voluntario» de NU, así como el «Manual de medición del trabajo voluntario de la Organización Internacional del Trabajo».

El año base para la construcción de los resultados es 2018. Se generaron dos grupos de información: por un lado, se incluyó la producción. Esta incorpora el valor económico del trabajo voluntario y la información se difunde en valores corrientes y constantes, con base en el Sistema de Cuentas Nacionales de México. Por otro lado, se dan a conocer las variables del personal ocupado, tanto de las y los trabajadores que participaron de manera voluntaria como del personal remunerado. Ambos grupos se diferencian según sexo, y se cuantifican mediante el número de personas, puestos de trabajo ocupados, y valoración económica, o bien, las remuneraciones pagadas. La información se desagrega con el Sistema de Clasificación Industrial de América del Norte (SCIAN) y la Clasificación Internacional de las Organizaciones Sin Fines de Lucro (CIOSFL).

Para el cálculo de la CSISFLM se requirió de una revisión exhaustiva de la información. Esta se obtuvo tanto de la estadística procedente de censos y encuestas que el mismo Instituto genera como de registros administrativos provenientes de diversas fuentes. Entre estas se encuentran la Cuenta de la Hacienda Pública, el listado de donatarias autorizadas para expedir recibos deducibles de impuestos, las organizaciones que recibieron recursos de la administración pública contenida en el Registro Federal de las Organizaciones de la Sociedad Civil, y el Directorio Nacional de Instituciones de Asistencia Social. El cúmulo de datos se ordenó y utilizó aplicando las metodologías de cálculo establecidas. Los sucesos registrados se procesaron e interpretaron en una gran diversidad de transacciones que las instituciones sin fines de lucro realizaron.

Cuadro 1
CLASIFICACIÓN FUNCIONAL DE LA CSISFLM

Grupo CIOSFL	Ejemplo de unidades agrupadas
Cultura y recreación	 Museos, bibliotecas, grupos de teatro o danza, casas de cultura, zoológicos y acuarios, ligas de futbol, clubes de disciplinas deportivas, pistas de carreras, centros deportivos.
Enseñanza e investigación	 Escuelas que impartan cualquier nivel de enseñanza, desde preescolar hasta educación superior, educación técnica, institutos de investigación.
Salud	 Hospitales, centros de terapia física, clínicas o centros de salud.
Servicios sociales	 Albergues, asilos, casas de retiro, casas hogar, centros de desarrollo infantil y casas cuna; servicios para la planificación familiar; refugios y servicios para víctimas de violencia familiar; grupos de autoayuda en adicciones; centros para refugiados o inmigrantes; bomberos.
Desarrollo y vivienda	 Organizaciones que gestionan servicios como alumbrado público, servicio de agua o seguridad; mejoramiento del espacio público; promotoras de servicios de ahorro y crédito; asociaciones de desarrollo rural; centros de inserción laboral; organizaciones que administran el mantenimiento de condominios, colonias y barrios; que gestionan, construyen, mejoran o financian la adquisición de vivienda.
Derechos, promoción y política	 Agrupa a las asociaciones de protección o defensa de las libertades civiles, derechos humanos o grupos vulnerables; prevención de delitos y apoyo a sus víctimas; partidos y organizaciones políticas.
Religión	 Organizaciones de fe, templos e iglesias.
Asociaciones empresariales y sindicatos	 Sindicatos, asociaciones de profesionistas, asociaciones industriales, asociaciones obreras, cámaras de productores, asociaciones agrícolas, asociaciones de ejidatarios.
Medio ambiente	 Instituciones que fomenten el reciclaje, asociaciones protectoras de animales, scouts, asociaciones ambientalistas o rescatistas de animales de la calle. Por cuestiones de suficiencia estadística, estas actividades se agrupan en la categoría «desarrollo y vivienda».
Filantropía y voluntariado	 Instituciones que fomentan el espíritu cívico, que animan a más personas a sumarse como voluntarios o que convocan a hacer obras de caridad diversas. Por cuestiones de suficiencia estadística, estas actividades se agrupan en la categoría «desarrollo y vivienda».

Cabe señalar que en el diseño de esta cuenta satélite participa un grupo multidisciplinario de organizaciones públicas y privadas involucradas directamente en la evaluación del tercer sector. La labor de este Grupo Técnico de Trabajo es brindar apoyo y soporte técnico para la actualización permanente de la presente.

Los resultados que se presentan en el comunicado de prensa comprenden las variables macroeconómicas que explican el comportamiento del sector sin fines de lucro en el país.