

CUENTA SATÉLITE DE LAS INSTITUCIONES SIN FINES DE LUCRO DE MÉXICO (CSISFLM) 2023

- En 2023, las actividades del sector no lucrativo generaron 922 243 millones de pesos, es decir, 3.1 % del PIB del total de la economía.¹
- Medido en precios constantes,² este sector aumentó 4.7 % respecto del año anterior.
- Las actividades económicas del sector no lucrativo generaron 3 073 041 puestos de trabajo, lo que representó 7.8 % del total de la economía.

El Instituto Nacional de Estadística y Geografía (INEGI) presenta los resultados de la Cuenta Satélite de las Instituciones Sin Fines de Lucro de México (CSISFLM) 2023, año base 2018.

Para su elaboración, se consideraron las recomendaciones y los lineamientos de estándares internacionales para cuantificar la generación de bienes y servicios que producen las Instituciones Sin Fines de Lucro (ISFL) públicas y privadas, así como el valor económico del trabajo voluntario.

La información se presenta de acuerdo con el Sistema de Clasificación Industrial de América del Norte (SCIAN) y una clasificación funcional adecuada a los objetivos sociales de estas instituciones. Los resultados contienen una visión integral sobre la dimensión, evolución y composición del sector no lucrativo de país.

En 2023, el Producto Interno Bruto (PIB) del sector sin fines de lucro reportó un monto de 922 243 millones de pesos, lo que equivale a 3.1 % del PIB del total de la economía. Dicho valor se integró por la producción de las actividades de las ISFL públicas,³ las que se relacionaron con los servicios que prestan las ISFL privadas⁴ y la valoración económica del trabajo voluntario.⁵

En 2023, a valores constantes, el PIB del sector no lucrativo presentó un crecimiento de 4.7 %, mientras que el total de la economía creció 3.2 por ciento. De 2008 a 2023, el sector presentó un crecimiento promedio anual de 2.3 % (ver gráfica 1).

¹ Se hace referencia al Valor Agregado Bruto (VAB).

² Valores expresados en un año de referencia (en este caso, 2018) para eliminar el efecto inflacionario.

³ Corresponde a la producción «no de mercado» de organismos públicos autónomos.

⁴ Generación de servicios para los hogares que realizan las organizaciones como las Asociaciones Civiles e Instituciones de Asistencia Privada, entre otras figuras jurídicas y organizaciones con reconocimiento social.

⁵ Se refiere a la ampliación de la frontera de la producción para valorar económicamente las horas que aportan las personas voluntarias en la generación de servicios colectivos.

Gráfica 1
Comportamiento del Producto Interno Bruto del sector no lucrativo
2009-2023

(variación porcentual anual, a precios de 2018)



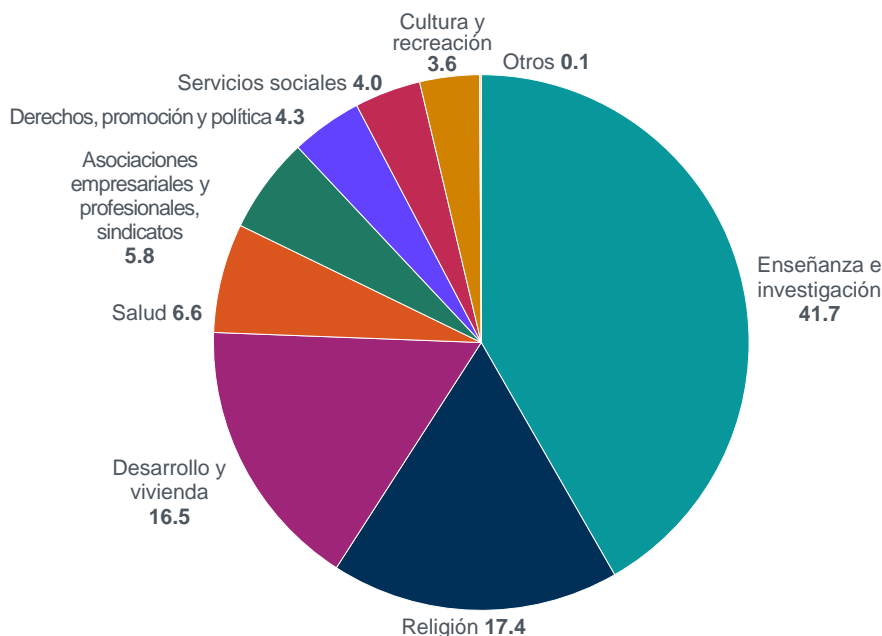
Fuente: INEGI. Cuenta Satélite de las Instituciones Sin Fines de Lucro de México (CSISFLM), 2023.

El PIB de las ISFL se puede desglosar de acuerdo con una clasificación de tipo funcional y por objetivos sociales. De esta forma, se observa que la actividad de las asociaciones que se dedican a la *enseñanza e investigación* es la que tuvo la mayor aportación, con 41.7 % del PIB del sector. Siguió los servicios relacionados con la *religión*, que contribuyeron con 17.4 %, y las actividades de *desarrollo y vivienda* —que son las de gestión y mejoramiento del espacio público, asociaciones de desarrollo rural y de apoyo a viviendas—. Estas aportaron 16.5 por ciento.

En complemento, la participación de las organizaciones dedicadas a la *salud* fue de 6.6 %, el sector *asociaciones empresariales, profesionales, y sindicatos* aportó 5.8 %, las organizaciones dedicadas a la *defensa de derechos, promoción y política* —que considera partidos políticos y organizaciones de derechos civiles—, 4.3 %; *servicios sociales* —que incluye albergues, asilos o las casas hogar, entre otros—, 4.0 %, y *cultura y recreación* contribuyó con 3.6 por ciento. El resto de las actividades no clasificadas aportó el restante 0.1 por ciento.

En el cuadro 1 de la Nota técnica se detalla la descripción de las asociaciones que se incluyen en cada grupo funcional (ver gráfica 2).

Gráfica 2
Distribución porcentual del Producto Interno Bruto del sector no lucrativo, según clasificación funcional, 2023



Nota: El grupo *otros* incluye actividades que no se pudieron clasificar. El grupo *desarrollo y vivienda* incluye también los grupos *medio ambiente, intermediación filantrópica y promoción del voluntariado e internacional*.

Fuente: INEGI. Cuenta Satélite de las Instituciones Sin Fines de Lucro de México (CSISFLM), 2023.

Por sectores de actividad del SCIAN, se observa que, en 2023, las ISFL con un mayor crecimiento fueron *Servicios inmobiliarios y de alquiler*, con 14.4 %; *Servicios financieros*, con 13.7 %; *Servicios profesionales, científicos y técnicos*, con 11.2 %, y *Servicios de alojamiento temporal y de alimentos*, con 10.1 por ciento. En contrapartida, *Servicios gubernamentales* —que engloba la mayor parte del quehacer de las ISFL públicas— disminuyó 2.1 por ciento.

Las actividades del sector de las asociaciones sin ánimo de lucro requirieron de la participación de 3 073 041 puestos de trabajo ocupados, lo que equivale a 7.8 % del total de la economía. En 2022, el total de puestos de trabajo empleados en el sector fue de 2 859 030, por lo que se puede observar un aumento de 7.5 por ciento.

La publicación de la CSISFLM 2023, así como la metodología e información de interés, está disponible en la página electrónica del Instituto: <https://www.inegi.org.mx/temas/isfl/>, o bien, en la sección <https://www.inegi.org.mx/programas/isfl/2018/>. Además de los datos que se ponen a disposición de las y los usuarios, se facilita un simulador para medir el valor económico de las actividades voluntarias de forma didáctica, disponible en: <https://inegi.org.mx/programas/isfl/2018/#herramientas>.

Se anexa Nota técnica



Comunicación social

NOTA TÉCNICA

CUENTA SATÉLITE DE LAS INSTITUCIONES SIN FINES DE LUCRO DE MÉXICO (CSISFLM), 2023

I. ASPECTOS METODOLÓGICOS

La actualización de la Cuenta Satélite de Instituciones Sin Fines de Lucro (CSISFLM) 2023 se efectúa con base en los lineamientos internacionales del *Manual del Sistema de Cuentas Nacionales 2008*, que elaboraron en conjunto Naciones Unidas (NU), la Oficina de Estadística de la Comisión Europea, el Fondo Monetario Internacional, la Organización para la Cooperación y el Desarrollo Económicos y el Banco Mundial. Asimismo, considera las recomendaciones del *Manual sobre las Instituciones sin Fines de Lucro en el Sistema de Cuentas Nacionales*, el *Manual para la Cuenta Satélite de las Instituciones Sin Fines de Lucro, Instituciones Relacionadas y Trabajo Voluntario* de NU, así como el *Manual de medición del trabajo voluntario* de la Organización Internacional del Trabajo.











El año base para la construcción de los resultados es 2018. Con esta base se generaron dos grupos de información: por un lado, la producción de bienes y servicios —que incorpora el valor económico del trabajo voluntario y cuyos datos se difunden en valores corrientes y constantes, de acuerdo con las especificaciones del Sistema de Cuentas Nacionales de México (SCNM)—. Por otro lado, se dan a conocer las variables del personal ocupado, tanto de las y los trabajadores que participaron de manera voluntaria en las ISFL como del personal remunerado en dichos organismos. Ambos grupos se diferencian según sexo y se cuantifican mediante el número de personas, puestos de trabajo ocupados y valoración económica. La información se desagrega con dos diferentes clasificaciones: el Sistema de Clasificación Industrial de América del Norte (SCIAN) y la Clasificación Internacional de las Organizaciones Sin Fines de Lucro (CIOSFL), que es de tipo funcional y por objetivos sociales.

Para el cálculo de la CSISFLM se requirió de una revisión exhaustiva de la información disponible en el país sobre el sector no lucrativo. Para ello, se consideró la estadística de censos y encuestas que genera el Instituto, así como de registros administrativos de diversas fuentes públicas y privadas. Entre estas se encuentran la Cuenta de la Hacienda Pública, el listado de donatarias autorizadas para expedir recibos deducibles de impuestos, las organizaciones que recibieron recursos de la administración pública del Registro Federal de las Organizaciones de la Sociedad Civil, del Directorio Nacional de Instituciones de Asistencia Social, entre otras. El cúmulo de datos se ordenó e integró aplicando las metodologías de cálculo establecidas. El proceso de generación de todos los datos se realiza con apego irrestricto a la norma técnica del Proceso de Producción de Información Estadística y Geográfica del Instituto Nacional de Estadística y Geografía (INEGI).

El Producto Interno Bruto (PIB) total de cada entidad federativa para 2023, que corresponde al denominador de la proporción del sector no lucrativo por entidad federativa, se estima a partir de la información del Producto Interno Bruto por Entidad Federativa (PIBE), 2022, cifras revisadas, año base 2018, y del Indicador Trimestral de la Actividad Económica Estatal, año base 2018 (serie del primer trimestre de 2003 al primer trimestre de 2024).

Cuadro 1

Clasificación Internacional de las Organizaciones Sin Fines de Lucro (CIOSFL)

Grupos de la CIOSFL	Ejemplo de unidades agrupadas
Cultura y recreación	 Museos, bibliotecas, grupos de teatro o danza, casas de cultura, zoológicos y acuarios, ligas de fútbol, clubes de disciplinas deportivas, pistas de carreras y centros deportivos.
Enseñanza e investigación	 Escuelas que impartan cualquier nivel de enseñanza, desde preescolar hasta educación superior, educación técnica e institutos de investigación.
Salud	 Hospitales, centros de terapia física, clínicas y centros de salud.
Servicios sociales	 Albergues, asilos, casas de retiro, casas hogar, centros de desarrollo infantil y casas de cuna, servicios para la planificación familiar, refugios y servicios para víctimas de violencia familiar, grupos de autoayuda en adicciones, centros para personas refugiadas o inmigrantes y bomberas/os.
Desarrollo y vivienda	 Organizaciones que gestionan servicios como alumbrado público, servicio de agua o seguridad, mejoramiento del espacio público, promotoras de servicios de ahorro y crédito, asociaciones de desarrollo rural; centros de inserción laboral; organizaciones que administran el mantenimiento de condominios, colonias y barrios y organizaciones que gestionan, construyen, mejoran o financian la adquisición de vivienda.
Derechos, promoción y política	 Agrupa a las asociaciones de protección o defensa de las libertades civiles, derechos humanos o de grupos vulnerables, prevención de delitos y apoyo a sus víctimas y partidos u organizaciones políticas.
Religión	 Organizaciones de fe, templos e iglesias.
Asociaciones empresariales y sindicatos	 Sindicatos, asociaciones de profesionistas, asociaciones industriales, asociaciones obreras, cámaras de personas productoras, asociaciones agrícolas y asociaciones de ejidatarios/os.
Medio ambiente	 Instituciones que fomenten el reciclaje, asociaciones protectoras de animales, scouts, asociaciones ambientalistas o rescatistas de animales de la calle. Por cuestiones de suficiencia estadística, estas actividades se agrupan en la categoría <i>Desarrollo y vivienda</i> .
Filantropía y voluntariado	 Instituciones que fomentan el espíritu cívico, que animan a más personas a sumarse como voluntarias o que convocan a hacer obras de caridad diversas. Por cuestiones de suficiencia estadística, estas actividades se agrupan en la categoría <i>desarrollo y vivienda</i> .

Cabe señalar que, para el diseño de esta Cuenta satélite, se contó con el apoyo de un Grupo Técnico de Trabajo, que es un conjunto multidisciplinario de organizaciones públicas y privadas involucradas directamente en la evaluación del tercer sector. Su labor es brindar apoyo y soporte técnico para la actualización permanente de la presente.

Los resultados que se presentan comprenden las variables macroeconómicas que explican el comportamiento del sector sin fines de lucro en el país.

II. PRINCIPALES RESULTADOS

En 2023, el PIB del sector sin fines de lucro reportó un monto de 922 243 millones de pesos, lo que equivale a 3.1 % del PIB del total de la economía. Dicho valor se integra por la producción de las actividades de las ISFL públicas, mismas que se relacionan con los servicios que prestan las ISFL privadas y la valoración económica del trabajo voluntario (ver gráfica 1).

Gráfica 1
Contribución del Producto Interno Bruto del sector no lucrativo, por componentes
2023
(porcentaje)

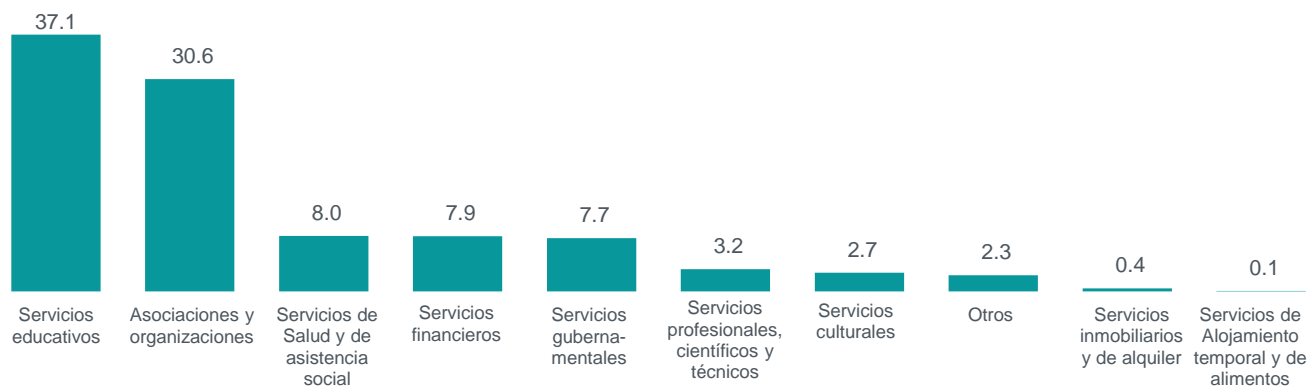


Fuente: INEGI. Cuenta Satélite de las Instituciones Sin Fines de Lucro de México (CSISFLM), 2023.

La agrupación de los datos en la Cuenta satélite se realiza a partir de dos clasificaciones. En la primera, mediante el SCIAN, donde se agrupan a las asociaciones de acuerdo con el tipo de bien o servicio que generan.

Al considerar esta categorización, se observa que, en 2023, 37.1 % del PIB provino de las asociaciones que prestan *servicios educativos*. Siguió el subsector *Asociaciones y organizaciones*, que se caracteriza por ofertar sus servicios de manera gratuita o a bajo costo. Este aportó 30.6 % (ver gráfica 2).

Gráfica 2
Distribución porcentual del Producto Interno Bruto del sector no lucrativo, por sectores del Sistema de Clasificación Industrial de América del Norte
2023



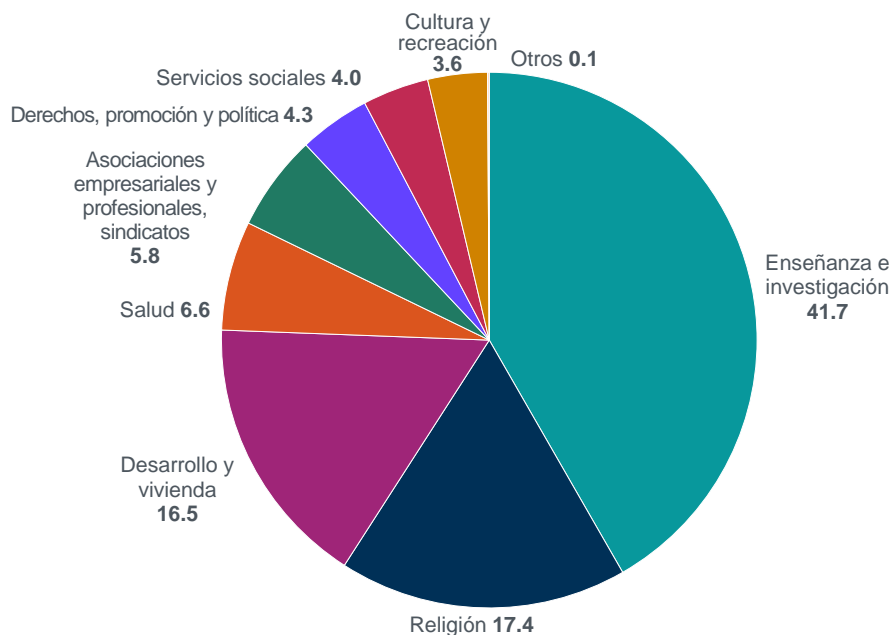
Nota: El concepto *otros* incluye actividades como agricultura, minería, electricidad, suministro de agua, construcción, industria manufacturera, transportes, entre otras.

Fuente: INEGI. Cuenta Satélite de las Instituciones Sin Fines de Lucro de México (CSISFLM), 2023.

El resultado del PIB de las ISFL también se puede desglosar de acuerdo con una segunda clasificación, que es de tipo funcional y por objetivos sociales. En esta se observa que la actividad de las asociaciones que se dedican a labores de *enseñanza e investigación* tuvo la mayor aportación, con 41.7 % del PIB del sector. Siguió los servicios relacionados con la *religión*, con 17.4 %, y las actividades de *desarrollo y vivienda* —que incluyen gestión y mejoramiento del espacio público, asociaciones de desarrollo rural y de apoyo a viviendas—. Estas aportaron 16.5 por ciento.

En complemento, la participación de las organizaciones dedicadas a la *Salud* fue de 6.6 %; el sector de *Asociaciones empresariales, profesionales, y sindicatos* aportó 5.8 %; las organizaciones dedicadas a la *Defensa de derechos, promoción y política* —que considera partidos políticos y organizaciones de derechos civiles—, 4.3 %; *Servicios sociales* —que incluye albergues, asilos o las casas hogar, entre otros—, 4.0 % y *Cultura y recreación* contribuyó con 3.6 por ciento. El resto de las actividades no clasificadas aportó el restante 0.1 % (ver gráfica 3).

Gráfica 3
Distribución porcentual del Producto Interno Bruto del sector no lucrativo, según clasificación funcional
2023



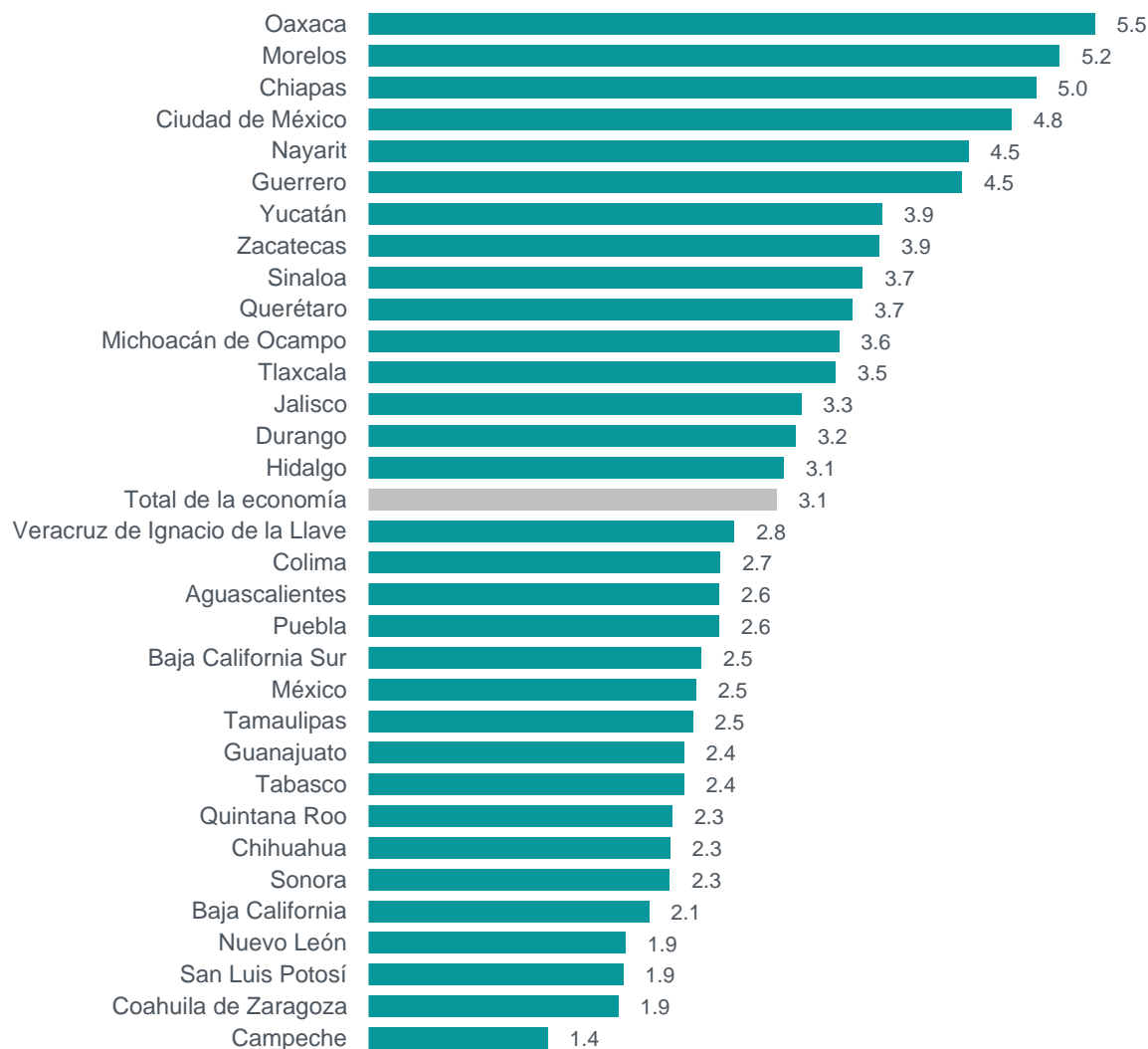
Nota: El grupo *otros* incluye actividades que no pudieron clasificarse. El grupo *desarrollo y vivienda* incluye también los grupos *medio ambiente, intermediación filantrópica y promoción del voluntariado e internacional*.

Fuente: INEGI. Cuenta Satélite de las Instituciones Sin Fines de Lucro de México (CSISFLM), 2023.

Además de la desagregación del PIB de las ISFL por las dos clasificaciones utilizadas (SCIAN y Funcional), se difunden resultados desglosados por entidad federativa. Estos toman relevancia con base en el valor económico que generan las ISFL en su zona de influencia y del tamaño del PIB total que genera cada entidad federativa.

En la gráfica 4 se muestra la contribución del sector de las ISFL para alcanzar el PIB total de cada entidad federativa durante 2023. En esta se destaca la participación de 5.5 % en Oaxaca, 5.2 % en Morelos, 5.0 % en Chiapas y 4.8 % en Ciudad de México.

Gráfica 4
Porcentaje del Producto Interno Bruto del sector no lucrativo con respecto al PIB de cada entidad federativa^{1/}
2023



^{1/} Para 2023, el PIB total de cada entidad federativa se estimó a partir de la información del Indicador Trimestral de la Actividad Económica Estatal, año base 2018 (serie del primer trimestre de 2003 al primer trimestre de 2024).
Fuente: INEGI. Cuenta Satélite de las Instituciones Sin Fines de Lucro de México (CSISFLM), 2023.

En 2023, a valores constantes, el PIB del sector no lucrativo presentó un crecimiento de 4.7 %, mientras que el total de la economía creció 3.2 por ciento. De 2008 a 2023, el sector presentó un crecimiento promedio anual de 2.3 % (ver gráfica 5).

Gráfica 5
Comportamiento del Producto Interno Bruto del sector no lucrativo
2009-2023

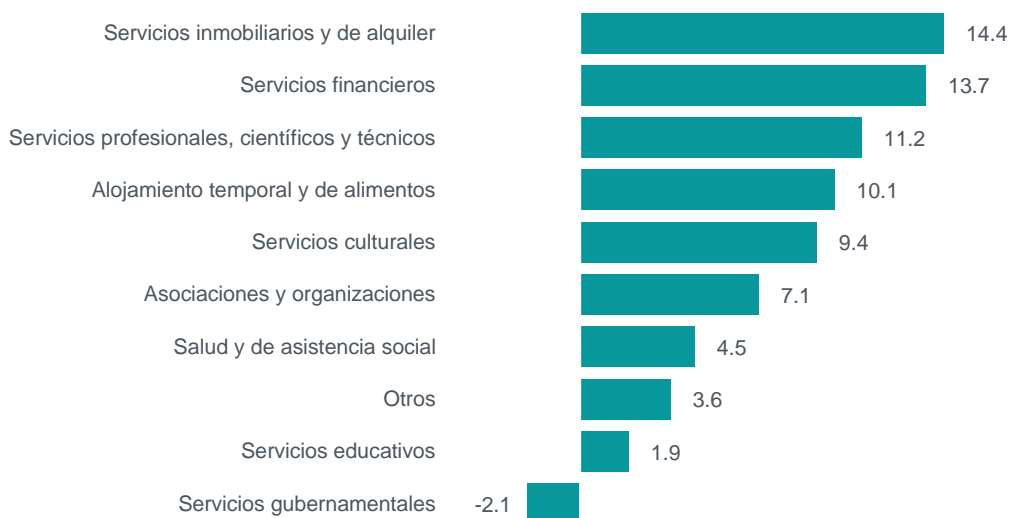
(variación porcentual anual, a precios de 2018)



Fuente: INEGI. Cuenta Satélite de las Instituciones Sin Fines de Lucro de México (CSISFLM), 2023.

Por actividades en clasificación del SCIAN, se observa que, en 2023, las ISFL con un mayor crecimiento fueron *Servicios inmobiliarios y de alquiler*, con 14.4 %; *Servicios financieros*, con 13.7 %; *Servicios profesionales, científicos y técnicos*, con 11.2 %, y *Servicios de alojamiento temporal y de alimentos*, con 10.1 por ciento. En contrapartida, *Servicios gubernamentales* —que engloba la mayor parte del quehacer de las ISFL públicas— disminuyó en 2.1 % (ver gráfica 6).

Gráfica 6
Variación porcentual anual del Producto Interno Bruto del sector no lucrativo, por sectores del Sistema de Clasificación Industrial de América del Norte
2023



Fuente: INEGI. Cuenta Satélite de las Instituciones Sin Fines de Lucro de México (CSISFLM), 2023.

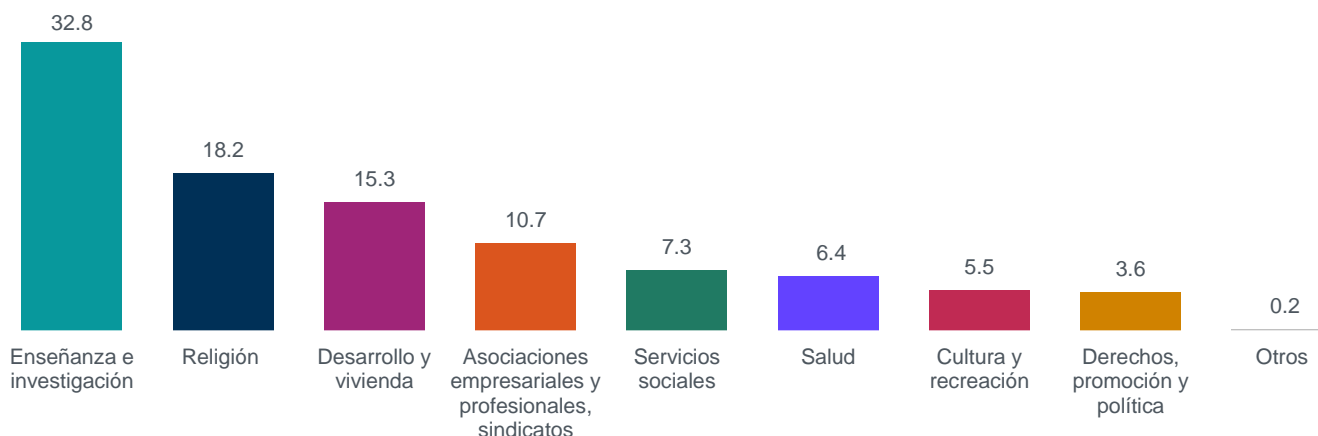
Puestos de trabajo ocupados en el sector sin fines de lucro

En 2023, las actividades del sector de las asociaciones sin ánimo de lucro requirieron de la participación de 3 073 041 puestos de trabajo ocupados, lo que equivalió a 7.8 % del total de la economía. En 2022, el total de puestos de trabajo que empleó el sector fue de 2 859 030, el aumento fue de 7.5 por ciento.

Con base en el perfil, se puede observar que 1 712 279 fueron puestos de trabajo ocupados remunerados en estas asociaciones (55.7 %) y 1 360 762 correspondieron a los puestos de trabajo ocupados sin remuneración, es decir, puestos de trabajo que ocuparon personas voluntarias (44.3 %).

De acuerdo con la clasificación funcional, la actividad que más puestos de trabajo ocupados generó fue *enseñanza e investigación*, con 32.8 % del total. Siguió *religión*, con 18.2 %, y *desarrollo y vivienda*, que contribuyó con 15.3 % (ver gráfica 7).

Gráfica 7
Distribución porcentual de los puestos de trabajo ocupados en el sector no lucrativo, según clasificación funcional
2023



Nota: El grupo *otros* incluye actividades que no se pudieron clasificar. El grupo *desarrollo y vivienda* incluye también los grupos *medio ambiente*, *intermediación filantrópica* y *promoción del voluntariado e internacional*.

Fuente: INEGI. Cuenta Satélite de las Instituciones Sin Fines de Lucro de México (CSISFLM), 2023.

La publicación de la CSISFLM 2023, así como la metodología e información de interés, pueden consultarse en la página del Instituto: <https://www.inegi.org.mx/temas/isfl/>, o bien, en la sección <https://www.inegi.org.mx/programas/isfl/2018/>. Además de poner a disposición de las y los usuarios los datos de la cuenta, se facilita un simulador para medir el valor económico de las actividades voluntarias de forma didáctica, disponible en: <https://inegi.org.mx/programas/isfl/2018/#herramientas>.