

CONTENIDO

I.	Objetivo	2
II.	Ficha metodológica.....	2
III.	Estructura organizacional y recursos.....	2
	Magistraturas	3
	Tribunales Unitarios Agrarios.....	5
	Personal adscrito	7
	Presupuesto ejercido	11
	Publicación de sentencias	12
	Visitas de inspección	14
	Atención al público.....	17
IV.	Actividad jurisdiccional de los Tribunales Agrarios	18
V.	Actividad Jurisdiccional del Tribunal Superior Agrario	19
	Recursos de revisión	21
	Juicios agrarios.....	23
	Excitativas de justicia.....	25
	Juicios de amparo.....	26
VI.	Actividad Jurisdiccional de los Tribunales Unitarios Agrarios	26
	Sentencias definitivas	33
	Actos procesales	35
	Asuntos en cumplimiento de ejecutoria	35

I. OBJETIVO

El Instituto Nacional de Estadística y Geografía (INEGI) da a conocer los resultados del Censo Nacional de Impartición de Justicia Federal (CNIJF) 2025, específicamente en justicia agraria. En este tema, el CNIJF ofrece información sobre la gestión y desempeño de los órganos jurisdiccionales en materia agraria, específicamente del Tribunal Superior Agrario (TSA) y de los Tribunales Unitarios Agrarios (TUA). La finalidad es vincular los datos con el diseño, implementación, monitoreo y evaluación de las políticas públicas de alcance nacional en dicho tema.

II. FICHA METODOLÓGICA

Antecedentes	<p>En el marco del Subsistema Nacional de Información de Gobierno, Seguridad Pública e Impartición de Justicia (SNIGSPIJ) la presidencia del TSA promovió la integración de información estadística en materia de impartición de justicia agraria con una visión integral. Este acercamiento motivó la colaboración entre el INEGI y el TSA para definir los temas, subtemas y variables de interés, así como los mecanismos de captación de datos.</p> <p>En este contexto, a partir de 2023 se incorporó el Módulo 6 Justicia Agraria al CNIJF, con el fin de generar información estadística y geográfica sobre la gestión de los Tribunales Agrarios. Además, se adoptó un esquema de captación denominado Información sobre la Actividad Jurisdiccional de los Tribunales Agrarios, el cual recopila la información estadística relativa al desempeño del TSA y los TUA a partir de una estructura de datos que toma como base sus informes de labores y el marco normativo que sustenta su actuación.</p>
Cobertura geográfica	Nacional
Referencia temporal	Periodo que comprende del 1 de enero al 31 de diciembre de 2024. La información presenta cortes mensuales para la obtención de información relativa al desempeño de los TUA.
Periodicidad	Anual
Periodo de levantamiento	Del 24 de febrero al 26 de mayo de 2025.
Elementos conceptuales y metodológicos	Las unidades de observación o análisis fueron el TSA y los TUA. La información correspondiente al tema de estructura organizacional y recursos de los Tribunales Agrarios se capta a través del cuestionario del Módulo 6 del programa estadístico. La información sobre la actividad jurisdiccional de los Tribunales Agrarios se recaba mediante una estructura de datos para el aprovechamiento estadístico de los registros administrativos de los tribunales.
Nota al usuario	El 31 de mayo de 2024 concluyó funciones el TUA Distrito 01-A con sede en Aguascalientes, por lo que solo se incluye información de la actividad jurisdiccional reportada hasta ese mes. Los asuntos de dicho órgano se turnaron al TUA Distrito 01 con sede en Zacatecas, Zacatecas.

III. ESTRUCTURA ORGANIZACIONAL Y RECURSOS

Magistraturas

Al cierre de 2024, el Pleno del TSA se integró por 6 personas magistradas, de las cuales 4 eran mujeres y 2, hombres. Los TUA, contaron con 51 personas magistradas: 20 fueron mujeres y 31, hombres (ver tabla 1).

Tabla 1
Personas magistradas del Tribunal Superior Agrario (TSA) y los Tribunales Unitarios Agrarios, según entidad federativa y sexo
2024
(número de personas)

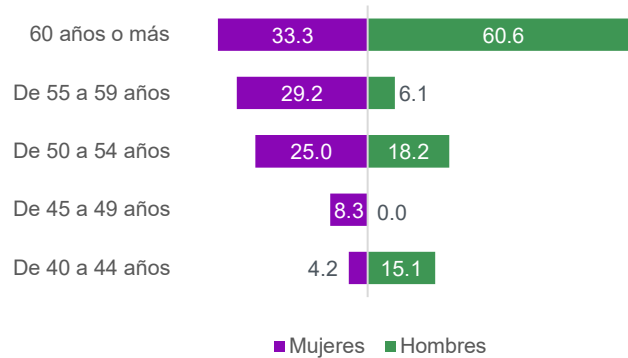
Entidad federativa	Total	Mujeres	Hombres
TSA	6	4	2
Mex.	4	3	1
Oax.	4	0	4
Gro.	3	1	2
Jal.	3	1	2
Sin.	3	0	3
Ver.	3	1	2
BC	2	2	0
Gto.	2	1	1
Hgo.	2	0	2
Mich.	2	1	1
Mor.	2	1	1
Pue.	2	1	1
SLP	2	1	1
Son.	2	2	0
BCS	1	0	1
Coah.	1	1	0
Col.	1	0	1
Chis.	1	0	1
Chih.	1	0	1
CDMX	1	1	0
Dgo.	1	0	1
Nay.	1	1	0
NL	1	0	1
Qro.	1	1	0
Tab.	1	0	1
Tamps.	1	0	1
Tlax.	1	0	1
Yuc.	1	1	0
Zac.	1	0	1
Camp.	0	0	0
Q. Roo	0	0	0
Total	57	24	33

Nota: Se consideró a las entidades en donde se localizaban los TUA, al cierre del año. Las magistraturas de los tribunales de los distritos: 3 Tuxtla Gutiérrez, Chiapas; 19 Tepic, Nayarit; 44, Chetumal, Quintana Roo; 51 Iguala, Guerrero; y 52 Ixtapa Zihuatanejo, Guerrero se encontraban vacantes. A las sedes alternas 27-A Culiacán, Sinaloa; 30-A Altamira, Tamaulipas; y 34-A Campeche, Campeche no les aplica contar con una persona magistrada, porque esta se encuentra en la sede principal.

Fuente: INEGI. Censo Nacional de Impartición de Justicia Federal (CNIJF), 2025.

En relación con las características de las personas magistradas, 33.3 % de las mujeres y 60.6 % de los hombres tenían *60 años o más* (ver gráfica 1).

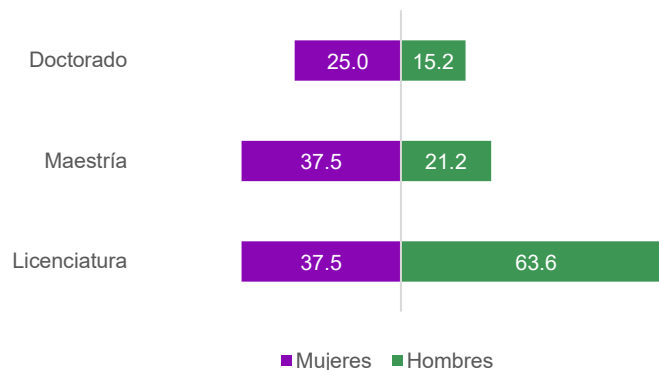
Gráfica 1
Personas magistradas del Tribunal Superior Agrario y de los Tribunales Unitarios Agrarios, según rango de edad y sexo
 2024
 (distribución porcentual)



Fuente: INEGI. Censo Nacional de Impartición de Justicia Federal (CNIJF), 2025.

Respecto al nivel de escolaridad, 62.5 % de las mujeres y 36.4 % de los hombres contaron con estudios de *maestría o doctorado* (ver gráfica 2).

Gráfica 2
Personas magistradas del Tribunal Superior Agrario y de los Tribunales Unitarios Agrarios, según nivel de escolaridad y sexo
 2024
 (distribución porcentual)



Fuente: INEGI. Censo Nacional de Impartición de Justicia Federal (CNIJF), 2025.

Tribunales Unitarios Agrarios

Al cierre de 2024, había 54 TUA y 3 subsedes que presentaron la siguiente distribución por entidad federativa (ver mapa 1).

Mapa 1
Tribunales Unitarios Agrarios,
según entidad federativa de circunscripción
 2024



Fuente: INEGI. Censo Nacional de Impartición de Justicia Federal (CNIJF), 2025.

En la tabla 2 se presenta el listado de los TUA, de acuerdo con su circunscripción:

Tabla 2
Tribunales Unitarios Agrarios (TUA), según circunscripción
2024

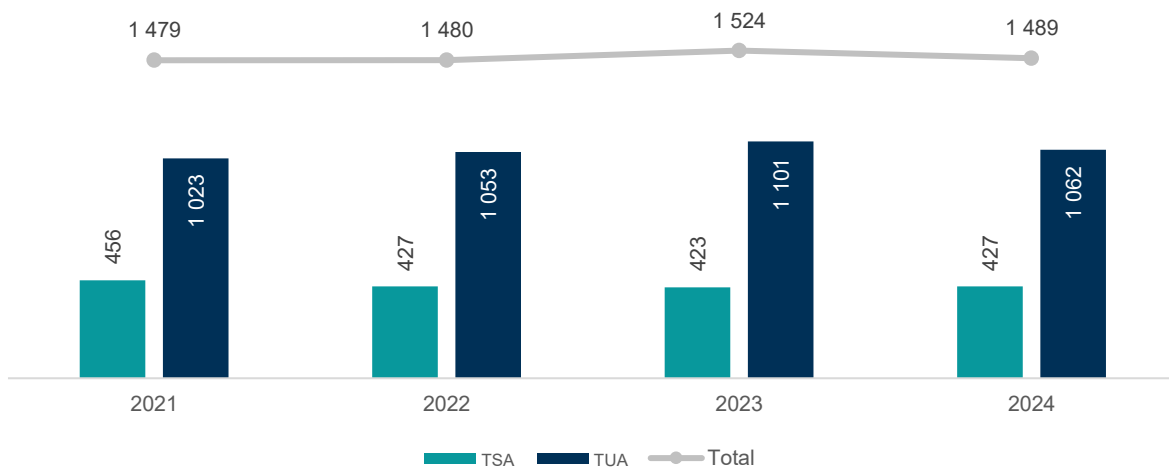
Entidad	TUA	Entidad	TUA
BC	2- MEXICALI, BAJA CALIFORNIA 45- ENSENADA, BAJA CALIFORNIA	Nay.	19- TEPIC, NAYARIT 56- TEPIC, NAYARIT
BCS	48- LA PAZ, BAJA CALIFORNIA	NL	20- MONTERREY, NUEVO LEÓN
Camp.	34-A SEDE ALTERNA CAMPECHE, CAMPECHE	Oax.	21- OAXACA, OAXACA 22- TUXTEPEC, OAXACA 46- HUAJUAPAN DE LEÓN, OAXACA 54- PUERTO ESCONDIDO, OAXACA
Coah.	6- TORREÓN, COAHUILA	Pue.	37- PUEBLA, PUEBLA 47- PUEBLA, PUEBLA
Col.	38- COLIMA, COLIMA	Qro.	42- QUERÉTARO, QUERÉTARO
Chis.	3- TUXTLA GUTIÉRREZ, CHIAPAS 4- TAPACHULA, CHIAPAS	Q. Roo	44- CHETUMAL, QUINTANA ROO
Chih.	5- CHIHUAHUA, CHIHUAHUA	SLP	25- SAN LUIS POTOSÍ, SAN LUIS POTOSÍ 43- CIUDAD VALLES, SAN LUIS POTOSÍ
CDMX	8- CIUDAD DE MÉXICO	Sin.	27- GUASAVE, SINALOA 27-A- SEDE ALTERNA CULIACÁN, SINALOA 39- MAZATLÁN, SINALOA
Dgo.	7- DURANGO, DURANGO	Son.	28- HERMOSILLO, SONORA 35- CIUDAD OBREGÓN, SONORA
Gto.	11- GUANAJUATO, GUANAJUATO 53- CELAYA, GUANAJUATO	Tab.	29- VILLAHERMOSA, TABASCO
Gro.	12- CHILPANCINGO, GUERRERO 41- ACAPULCO, GUERRERO 51- IGUALA, GUERRERO 52- IXTAPA ZIHUATANEJO, GUERRERO	Tamps.	30- CIUDAD VICTORIA TAMAULIPAS 30-A SEDE ALTERNA ALTAMIRA, TAMAULIPAS
Hgo.	14- HUEJUTLA DE REYES, HIDALGO 55- PACHUCA, HIDALGO	Tlax.	33- TLAXCALA, TLAXCALA
Jal.	13- GUADALAJARA, JALISCO 15- GUADALAJARA, JALISCO 16- GUADALAJARA, JALISCO	Ver.	31- JALAPA, VERACRUZ 32- TUXPAN, VERACRUZ 40- SAN ANDRÉS TUXTLA, VERACRUZ
Mex.	9- METEPEC, ESTADO DE MÉXICO 10- TLALNEPANTLA, ESTADO DE MÉXICO 23- TEXCOCO, ESTADO DE MÉXICO 24- TOLUCA, ESTADO DE MÉXICO	Yuc.	34- MÉRIDA, YUCATÁN
Mich.	17- MORELIA, MICHOACÁN 36- MORELIA, MICHOACÁN	Zac.	1- ZACATECAS, ZACATECAS
Mor.	18- CUERNAVACA, MORELOS 49- CUAUTLA, MORELOS		

Fuente: INEGI. Censo Nacional de Impartición de Justicia Federal (CNIJF), 2025.

Personal adscrito

Al cierre de 2024, los tribunales agrarios contaron con 1 489 personas servidoras públicas.¹ El TSA contó con 427 personas y los TUA, con 1 062. En comparación con 2023, la cantidad de personal aumentó 0.9 % en el TSA y disminuyó 3.5 % en los TUA (ver gráfica 3).

Gráfica 3
**Personal adscrito al Tribunal Superior Agrario (TSA)
 y a los Tribunales Unitarios Agrarios (TUA)**
 2021-2024
 (número de personas)



Fuente: INEGI. Censo Nacional de Impartición de Justicia Federal (CNIJF), 2021-2025.

Del total de personal a nivel nacional, las mujeres representaron 61.7 % y los hombres, 38.3 por ciento. Los TUA ubicados en *Campeche* y *Baja California* presentaron la mayor proporción de mujeres con 87.5 y 78.8 %, respectivamente (ver gráfica 4).

¹ No se incluyeron las personas magistradas del Pleno del TSA.

CENSO NACIONAL DE IMPARTICIÓN DE JUSTICIA FEDERAL (CNIJF) 2025, JUSTICIA AGRARIA

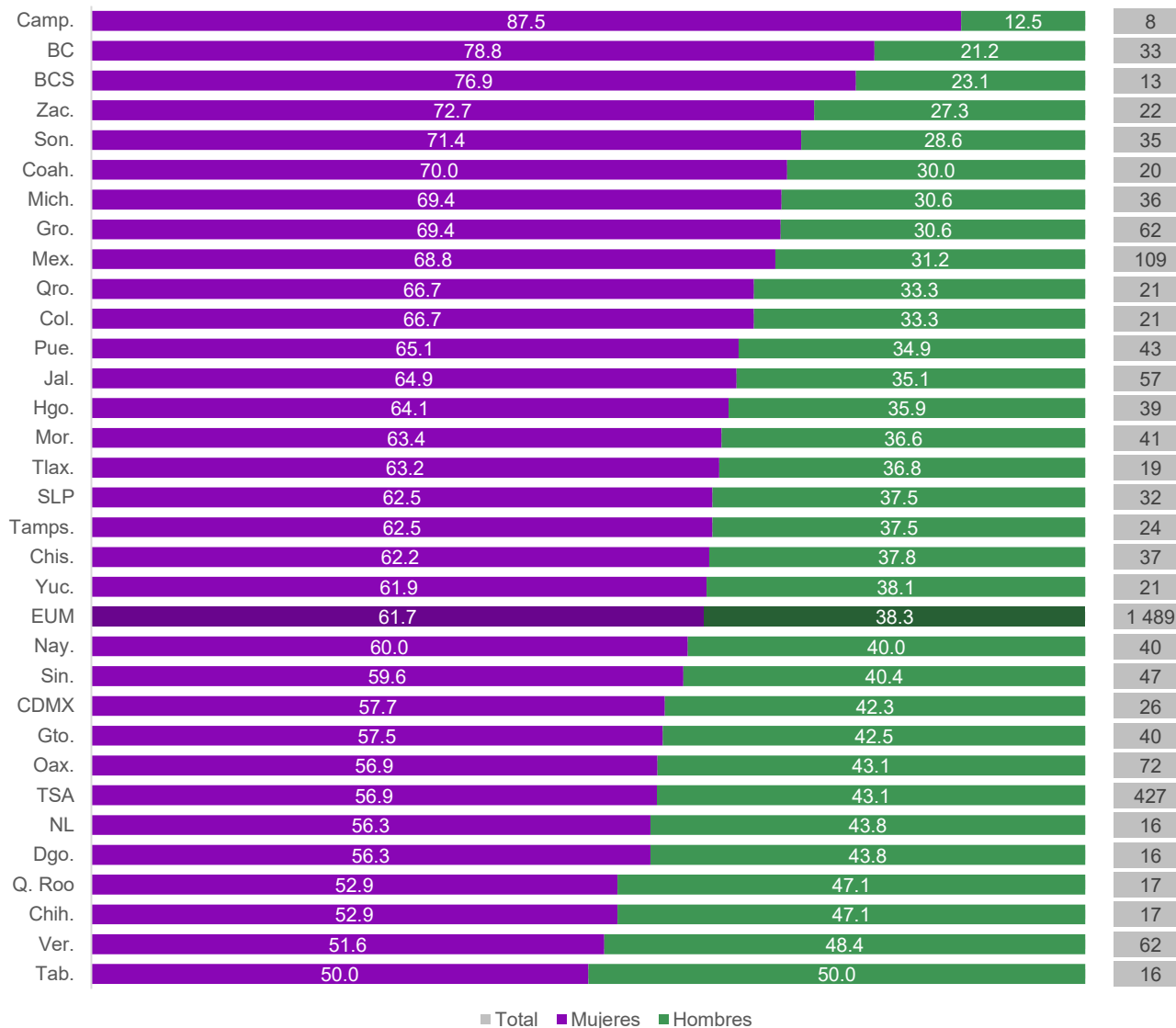
3 de julio de 2025

Página 8/36

Gráfica 4
Personal adscrito al Tribunal Superior Agrario (TSA) y a los Tribunales Unitarios Agrarios, según entidad federativa y sexo

2024

(distribución porcentual y número de personas)



Nota: Se consideró a las entidades en donde se localizaban los TUA al cierre del año.

EUM: Estados Unidos Mexicanos.

Fuente: INEGI. Censo Nacional de Impartición de Justicia Federal (CNIJF), 2025.

De acuerdo con el cargo ejercido, 91.3 % del personal adscrito al TSA se desempeñó como *personal administrativo y de apoyo*. De dicho personal, 7.8 % de las mujeres y 6.5 % de los hombres tuvo cargo de dirección o subdirección. Por su parte, 4.9 % de las mujeres y 8.1 % de los hombres se desempeñó en puestos sustantivos² (ver tabla 3).

Tabla 3
Personal adscrito al Tribunal Superior Agrario, según cargo y sexo
 2024

(número de personas y distribución porcentual)

Cargo desempeñado		Total	Mujeres	Hombres
Magistraturas		6	1.6	1.1
Secretaría general de acuerdos		1	0.0	0.5
Secretaría de estudio y cuenta y/o proyectistas		22	3.7	7.1
Actuaría		2	0.8	0.0
Peritos		2	0.4	0.5
Personal administrativo y de apoyo	Directores(as)	6	1.6	1.1
	Subdirectores(as)	25	6.2	5.4
	Otro personal administrativo y de apoyo	359	85.2	82.6
Otro cargo desempeñado		4	0.4	1.6

Nota: La suma de los porcentajes puede ser distinta a 100 %, debido al redondeo de los decimales.

Fuente: INEGI. Censo Nacional de Impartición de Justicia Federal (CNIJF), 2025.

En lo que respecta a los TUA, 49.1 % del personal total, 64.3 % de las mujeres y 22.5 % de los hombres, se desempeñó como *personal administrativo y/o de apoyo*. En contraste, 17.7 % de las mujeres y 54.5 % de los hombres tuvo cargos sustantivos (ver tabla 4).

Tabla 4
Personal adscrito a los Tribunales Unitarios Agrarios, según cargo y sexo
 2024

(número de personas y distribución porcentual)

Cargo desempeñado	Total	Mujeres	Hombres
Magistraturas	51	3.0	8.0
Secretaría de acuerdos	55	2.5	9.8
Secretaría de estudio y cuenta y/o proyectistas	108	6.5	16.5
Actuaría	120	7.1	18.6
Peritos	48	1.6	9.6
Jefatura de unidad de registro seguimiento y archivo	52	5.2	4.4
Jefatura de unidad jurídica	53	4.3	6.2
Personal administrativo y/o de apoyo	521	64.3	22.5
Jefatura de unidad administrativa	54	5.5	4.4

Nota: La suma de los porcentajes puede ser distinta a 100 %, debido al redondeo de los decimales.

Fuente: INEGI. Censo Nacional de Impartición de Justicia Federal (CNIJF), 2025.

² Secretaría general de acuerdos, secretaría de estudio y cuenta y/o proyectistas, actuaría y peritos.

Con respecto a los ingresos brutos mensuales del personal, en el TSA, 26.3 % de las mujeres y 38.6 % de los hombres percibieron más de 30 000 pesos. En los TUA, 21.6 % de mujeres y 44.9 % de hombres tuvieron este rango de ingresos (ver tabla 5).

Tabla 5

**Personal adscrito al Tribunal Superior Agrario (TSA) y a los Tribunales Unitarios Agrarios (TUA),
según rango de ingresos y sexo**

2024

(distribución porcentual)

Rango de ingresos mensual	Total		TSA		TUA	
	Mujeres	Hombres	Mujeres	Hombres	Mujeres	Hombres
De 15 000 a 30 000 pesos	77.1	57.1	73.7	61.4	78.4	55.0
De 30 001 a 45 000 pesos	10.2	13.1	11.9	18.5	9.6	10.6
De 45 001 a 60 000 pesos	6.5	13.7	6.6	7.6	6.5	16.5
Más de 60 000 pesos	6.1	16.1	7.8	12.5	5.5	17.8

Nota: La suma de los porcentajes puede ser distinta a 100 %, debido al redondeo de los decimales.

Fuente: INEGI. Censo Nacional de Impartición de Justicia Federal (CNIJF), 2025.

En cuanto al nivel de escolaridad, en el TSA, 41.6 % de las mujeres y 38.0 % de los hombres contaban con *licenciatura* o superior. En los TUA, 57.4 % de las mujeres y 85.3 % de los hombres contaban con dicho nivel de estudios (ver tabla 6).

Tabla 6

**Personal adscrito al Tribunal Superior Agrario (TSA) y a los Tribunales Unitarios Agrarios (TUA),
según nivel de escolaridad y sexo**

2024

(distribución porcentual)

Nivel de escolaridad	Total		TSA		TUA	
	Mujeres	Hombres	Mujeres	Hombres	Mujeres	Hombres
Doctorado	1.1	1.1	1.2	1.1	1.0	1.0
Maestría	4.4	4.9	5.3	5.4	4.0	4.7
Licenciatura	47.8	64.1	35.0	31.5	52.4	79.6
Carrera técnica o carrera comercial	24.3	7.7	27.6	16.8	23.1	3.4
Preparatoria	19.7	15.8	25.5	28.8	17.6	9.6
Secundaria	2.5	5.4	4.5	14.1	1.8	1.3
Preescolar o primaria	0.2	1.1	0.8	2.2	0.0	0.5

Nota: Se considera el grado máximo de estudios que el personal haya cursado de manera completa al cierre del año, independientemente de que se cuente con el título o certificado del mismo.

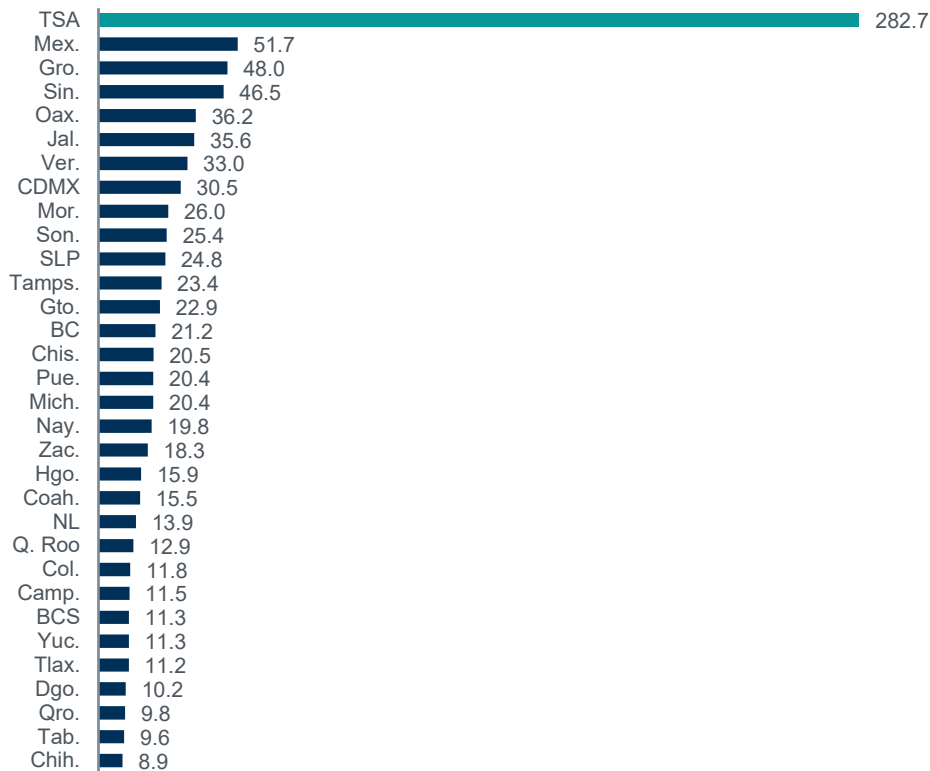
La suma de los porcentajes puede ser distinta a 100 %, debido al redondeo de los decimales.

Fuente: INEGI. Censo Nacional de Impartición de Justicia Federal (CNIJF), 2025.

Presupuesto ejercido

En 2024, el presupuesto ejercido por los Tribunales Agrarios fue de 960 932 796 pesos corrientes; 29.4 % correspondió al TSA y 70.6 %, a los TUA. Del presupuesto ejercido por los TUA, los órganos ubicados en el *estado de México, Guerrero y Sinaloa* concentraron 21.5 % (ver gráfica 5).

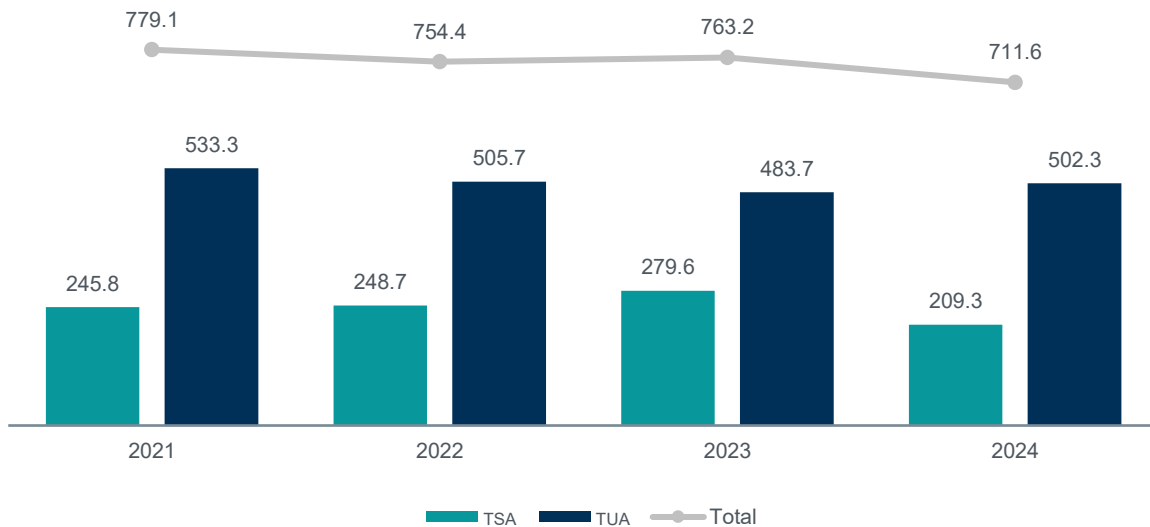
Gráfica 5
Presupuesto ejercido por el Tribunal Superior Agrario (TSA) y los Tribunales Unitarios Agrarios, según entidad federativa
2024
(millones de pesos corrientes)



Fuente: INEGI. Censo Nacional de Impartición de Justicia Federal (CNIJF), 2025.

A precios de 2018, el presupuesto ejercido por los Tribunales Agrarios en 2024 fue de 711.6 millones de pesos: 209.3 millones por el TSA y 502.3 millones por los TUA. Al comparar con 2021, el presupuesto total disminuyó 8.7 por ciento. En relación con 2023, el presupuesto ejercido por el TSA disminuyó 25.1 % y el ejercido por los TUA aumentó 3.8 % (ver gráfica 6).

Gráfica 6
**Presupuesto ejercido por el Tribunal Superior Agrario (TSA)
 y los Tribunales Unitarios Agrarios (TUA)**
 2021-2024
 (millones de pesos constantes de 2018)



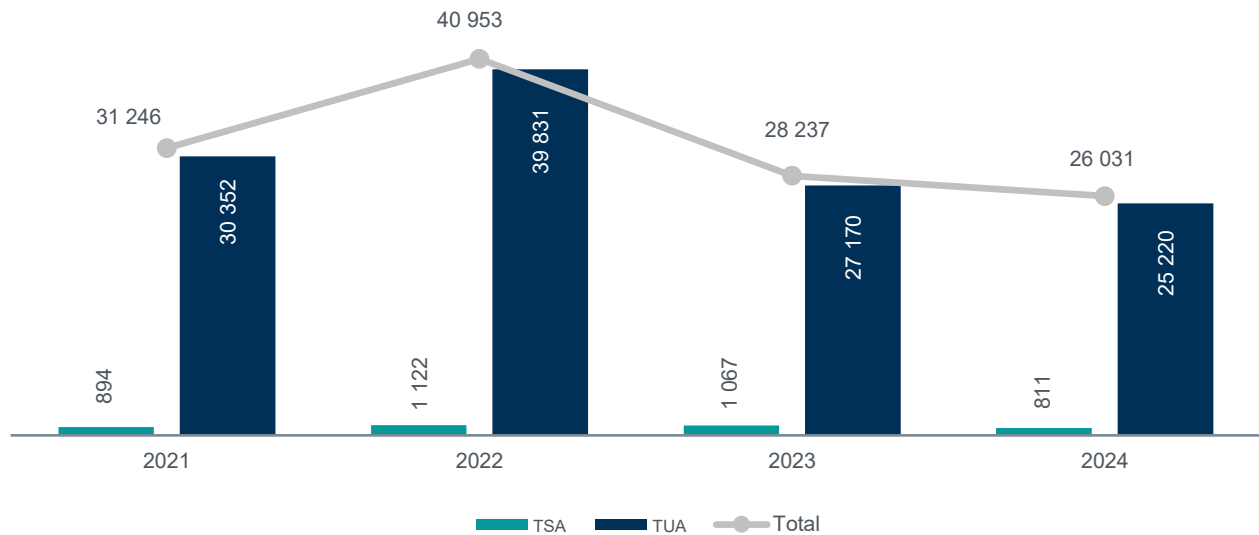
Nota: Para ajustar las cifras a precios de 2018, se utilizó el promedio mensual del Índice Nacional de Precios al Consumidor (INPC) de 2018 como base de comparación. Los valores deflactados se calcularon dividiendo la cifra nominal entre el INPC del año en que se registró la cifra. Después se multiplicó por el INPC del año base (2018).

Fuente: INEGI. Censo Nacional de Impartición de Justicia Federal (CNIJF), 2022-2025.

Publicación de sentencias

Durante 2024, se publicaron 26 031 sentencias emitidas: 811 correspondieron al TSA y 25 220, a los TUA. En contraste con 2023, la cantidad de sentencias publicadas disminuyó 24.0 % en el TSA y 7.2 % en los TUA (ver gráfica 7).

Gráfica 7
Sentencias emitidas publicadas por el Tribunal Superior Agrario (TSA) y los Tribunales Unitarios Agrarios (TUA)^{1/}
 2021-2024
 (número de sentencias)

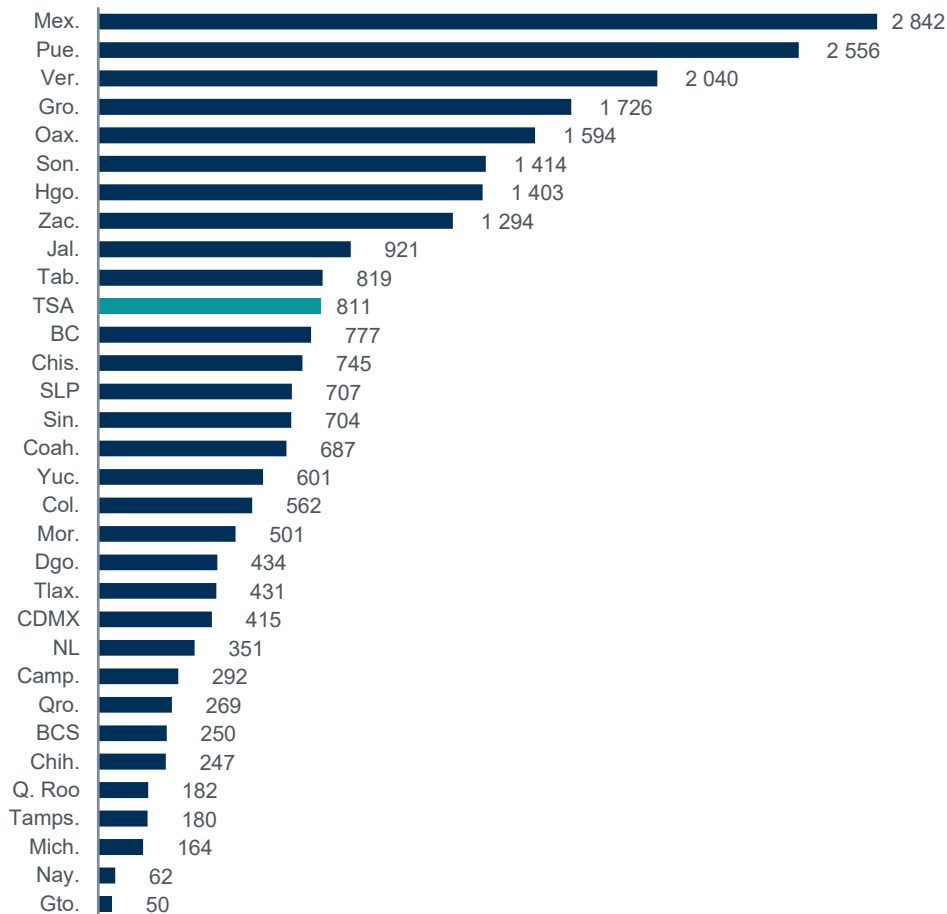


^{1/} Se refiere a las sentencias emitidas por los Tribunales Agrarios del Poder Judicial de la Federación y que fueron publicadas en el sitio web correspondiente.

Fuente: INEGI. Censo Nacional de Impartición de Justicia Federal (CNIJF), 2022-2025.

Los TUA que estaban radicados en el *estado de México* registraron la mayor cantidad de *sentencias emitidas publicadas*, con 10.9 por ciento. Siguieron los ubicados en *Puebla*, con 9.8 % (ver gráfica 8).

Gráfica 8
Sentencias emitidas publicadas por el Tribunal Superior Agrario (TSA) y los Tribunales Unitarios Agrarios, según entidad federativa
 2024
 (número de sentencias)



Fuente: INEGI. Censo Nacional de Impartición de Justicia Federal (CNIJF), 2025.

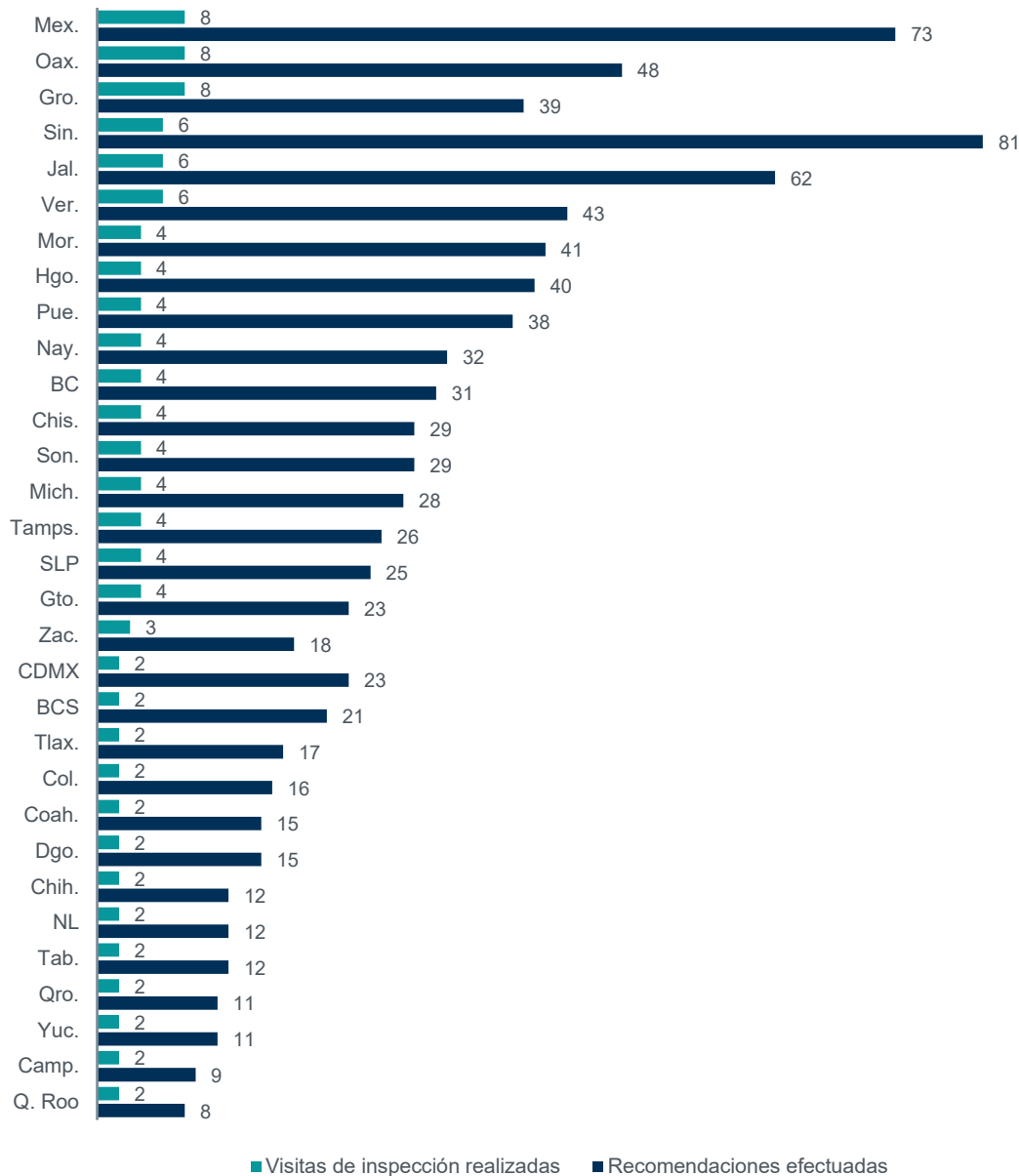
Visitas de inspección

Durante 2024, las personas magistradas del TSA realizaron 115 visitas de inspección a los TUA para conocer su funcionamiento.³ Derivado de estas visitas, efectuaron 888 recomendaciones como medidas para mejorar las prácticas judiciales. Al comparar con 2023,⁴ la cantidad de recomendaciones aumentó 19.8 por ciento. Los TUA en *estado de México*, *Oaxaca* y *Guerrero* concentraron, en conjunto, 20.9 % de las *visitas*. En cuanto a las *recomendaciones*, los que se localizaron en *Sinaloa*, *estado de México* y *Jalisco* concentraron 24.3 % (ver gráfica 9).

³ Se refiere a las visitas efectuadas por las personas magistradas del TSA para supervisar que las labores y el orden de los Tribunales Unitarios se realicen conforme a la ley.

⁴ En el periodo referido, se registraron 741 recomendaciones.

Gráfica 9
Visitas de inspección realizadas y recomendaciones efectuadas a los Tribunales Unitarios Agrarios (TUA), según entidad federativa 2024
 (número de visitas y recomendaciones)



Nota: Se consideró a las entidades que al cierre del año contaron con TUA.
 Fuente: INEGI. Censo Nacional de Impartición de Justicia Federal (CNIJF), 2025.

Los temas por los que se emitió el mayor número de recomendaciones efectuadas por el TSA fueron *emisión de sentencias* y *antigüedad de asuntos en trámite*, los cuales concentraron 23.5 % del total. En contraste con 2023, las recomendaciones por esos temas disminuyeron 14.6 y 12.6 %, respectivamente, en 2024 (ver gráfica 10).

Gráfica 10
Recomendaciones efectuadas por el Tribunal Superior Agrario (TSA), según tema
 2023 y 2024
 (número recomendaciones)



Nota: En 2024, la categoría *otras* incluye: no retardar los procedimientos, distribución equitativa de cargas de trabajo, conclusión de recomendaciones anteriores, actividades de igualdad y perspectiva de género, incrementar capacitación, viáticos, entre otros temas.
 Fuente: INEGI. Censo Nacional de Impartición de Justicia Federal (CNIJF), 2024 y 2025.

Atención al público

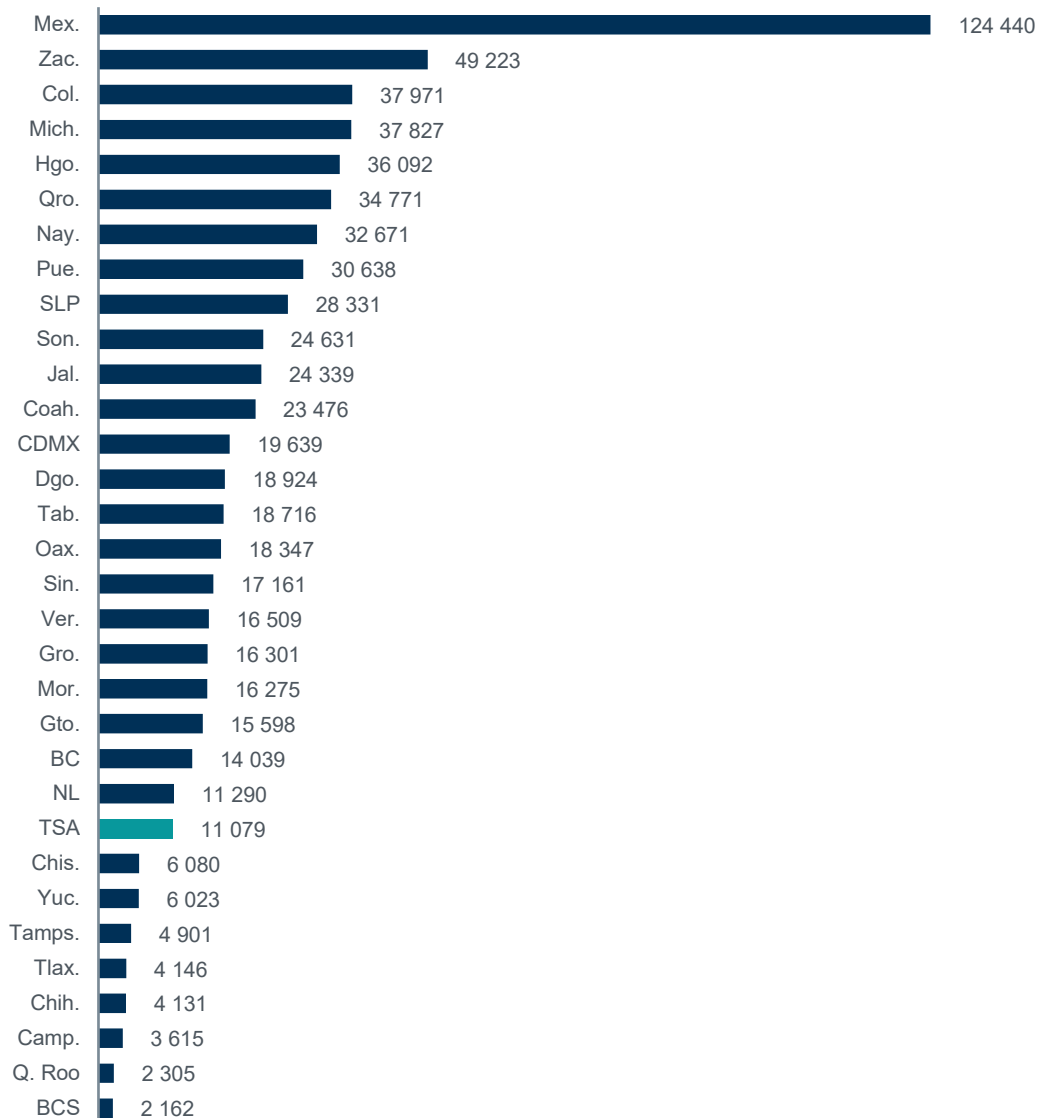
En 2024, el TSA y los TUA brindaron 711 651 atenciones al público general (11 079 y 700 572, respectivamente). *Estado de México* fue la entidad con más *atenciones brindadas* al concentrar 17.5 % (ver gráfica 11).

Gráfica 11

Atenciones brindadas al público general por el Tribunal Agrario Superior (TSA) y los Tribunales Unitarios Agrarios, según entidad federativa

2024

(número de atenciones)



Fuente: INEGI. Censo Nacional de Impartición de Justicia Federal (CNIJF), 2025.

El trámite o servicio que originó la mayor cantidad de atenciones e información para el público en general fue *préstamo y/o consulta de expedientes*, con 31.7 % (ver gráfica 12).

Gráfica 12

Atenciones brindadas al público general por el Tribunal Agrario Superior y los Tribunales Unitarios Agrarios, según trámite o servicio que originó la atención

2024

(número de atenciones)

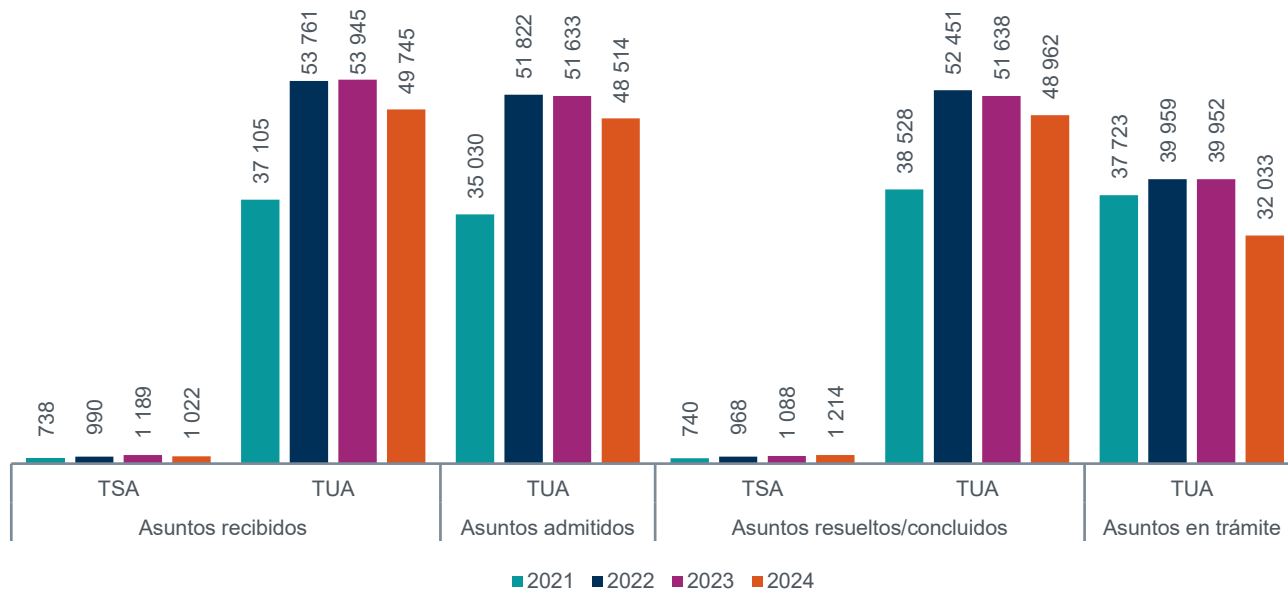


Fuente: INEGI. Censo Nacional de Impartición de Justicia Federal (CNIJF), 2025.

IV. ACTIVIDAD JURISDICCIONAL DE LOS TRIBUNALES AGRARIOS

Durante 2024 el TSA recibió 1 022 asuntos y los TUA recibieron 49 745. Por su parte, los TUA admitieron 48 514 asuntos. En el mismo periodo, el TSA resolvió 1 214 asuntos y los TUA concluyeron 48 962. Finalmente, al cierre de 2024, los TUA tenían 32 033 asuntos en trámite. En comparación con 2023, la cantidad de asuntos recibidos por el TSA y los TUA disminuyeron 14.0 y 7.8 %, respectivamente. Asimismo, la cantidad de asuntos resueltos y concluidos aumentó 11.6 % en el TSA y disminuyó 5.2 % en los TUA (ver gráfica 13).

Gráfica 13
**Asuntos conocidos por el Tribunal Superior Agrario (TSA)
 y los Tribunales Unitarios Agrarios (TUA)**
 2021-2024
 (número de asuntos)



Nota: Las categorías *admitidos* y *en trámite* no le aplican al TSA.
 Los asuntos *resueltos/concluidos* y *en trámite* pudieron haber ingresado durante el año o en ejercicios anteriores.
 En el caso de los TUA, la categoría *concluidos* se refiere a asuntos concluidos y archivados. Los asuntos *en trámite* incluyen asuntos pendientes de admisión y asuntos en fase de instrucción.
 Fuente: INEGI. Censo Nacional de Impartición de Justicia Federal (CNIJF), 2022-2025.

V. ACTIVIDAD JURISDICCIONAL DEL TRIBUNAL SUPERIOR AGRARIO

Durante 2024, el TSA recibió 1 022 asuntos jurisdiccionales. De estos, 56.4 % (576) correspondió a *recursos de revisión*⁵ y 20.9 % (214), a *excitativas de justicia*.⁶ Al comparar con 2023,⁷ la cifra total de asuntos jurisdiccionales disminuyó 14.0 % en 2024 (ver gráfica 14).

⁵ Es un medio de defensa procesal que tienen las partes en un juicio agrario para impugnar sentencias definitivas emitidas por un TUA, que resuelven conflictos por límites de tierras, acciones de restitución de tierras ejidales o comunales, o nulidad de resoluciones emitidas por autoridades en materia agraria. Este recurso los conoce y resuelve el TSA.

⁶ Es el medio procesal mediante el cual el TSA, a solicitud de parte legítima, ordena a las magistraturas de los TUA o del propio TSA, que cumplan con sus obligaciones procesales en los plazos y términos establecidos por la ley, ya sea en la sustanciación del procedimiento, en el dictado de sentencia o en su ejecución, cuando exista inactividad procesal atribuible a dichas autoridades jurisdiccionales.

⁷ Se recibieron 1 189 asuntos jurisdiccionales en 2023.

Gráfica 14
Asuntos recibidos por el Tribunal Superior Agrario, según tipo
 2023 y 2024
 (número de asuntos)



^{1/} La categoría no se reportó para 2024.

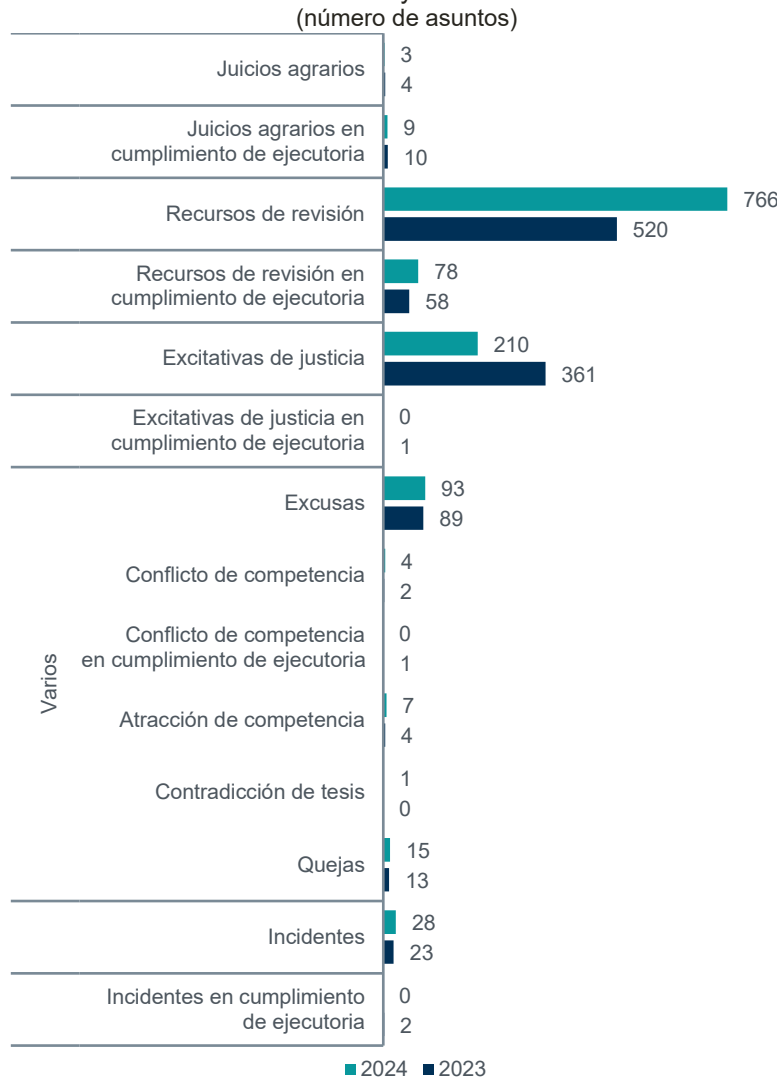
Fuente: INEGI. Censo Nacional de Impartición de Justicia Federal (CNIJF), 2024 y 2025.

En el mismo periodo, se resolvieron 1 214 asuntos por el TSA.⁸ Según su tipo, 63.1 % (766) correspondió a *recursos de revisión* y 17.3 % (210), a *excitativas de justicia*. Al comparar con 2023,⁹ el total de asuntos resueltos incrementó 11.6 % en 2024 (ver gráfica 15).

⁸ Se consideran asuntos recibidos durante el año o en ejercicios anteriores.

⁹ Se resolvieron 1 088 asuntos jurisdiccionales en 2023.

Gráfica 15
Asuntos resueltos por el Tribunal Superior Agrario, según tipo
 2023 y 2024
 (número de asuntos)



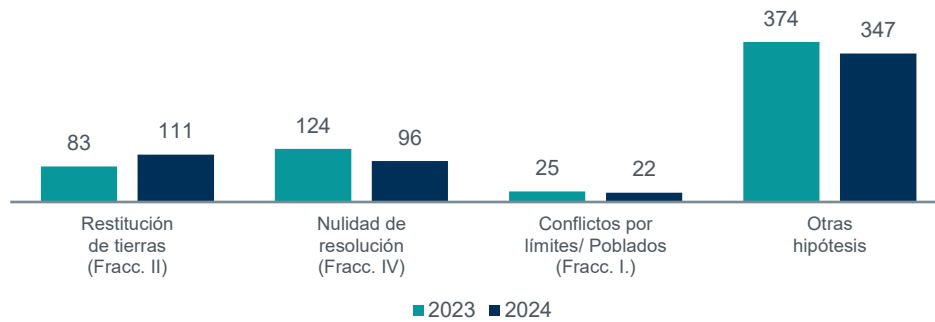
Fuente: INEGI. Censo Nacional de Impartición de Justicia Federal (CNIJF), 2024 y 2025.

Recursos de revisión

En 2024, el TSA recibió 576 recursos de revisión. Según la acción o materia, 19.3 % (111) correspondió a *restitución de tierras (Fracc. II)*; 16.7 % (96), a *nulidad de resolución (Fracc. IV)* y 3.8 % (22), a *conflictos por límites/Poblados (Fracc. I)*. Comparado con 2023,¹⁰ los recursos de revisión disminuyeron 5.0 % en 2024 (ver gráfica 16).

¹⁰ Se recibieron 606 recursos de revisión en 2023.

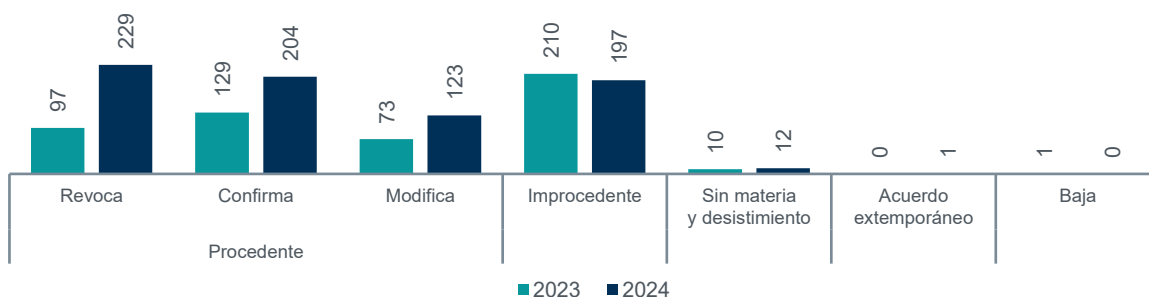
Gráfica 16
Recursos de revisión recibidos por el Tribunal Superior Agrario (TSA), según materia
 2023 y 2024
 (número de recursos de revisión)



Fuente: INEGI. Censo Nacional de Impartición de Justicia Federal (CNIJF), 2024 y 2025.

En el mismo periodo, el TSA resolvió 766 recursos de revisión.¹¹ En 72.6 % (556), el sentido de la resolución fue *procedente* y en 25.7 % (197), *improcedente*. Del total de recursos *procedentes*, en 36.7 % se *confirmó* la sentencia, en 41.2 % se *revocó* y en 22.1 % se *modificó*. Al comparar con 2023,¹² el total de recursos de revisión resueltos incrementó 47.3 % en 2024 (ver gráfica 17).

Gráfica 17
Recursos de revisión resueltos por el Tribunal Superior Agrario (TSA), según sentido de la resolución
 2023 y 2024
 (número de recursos de revisión)



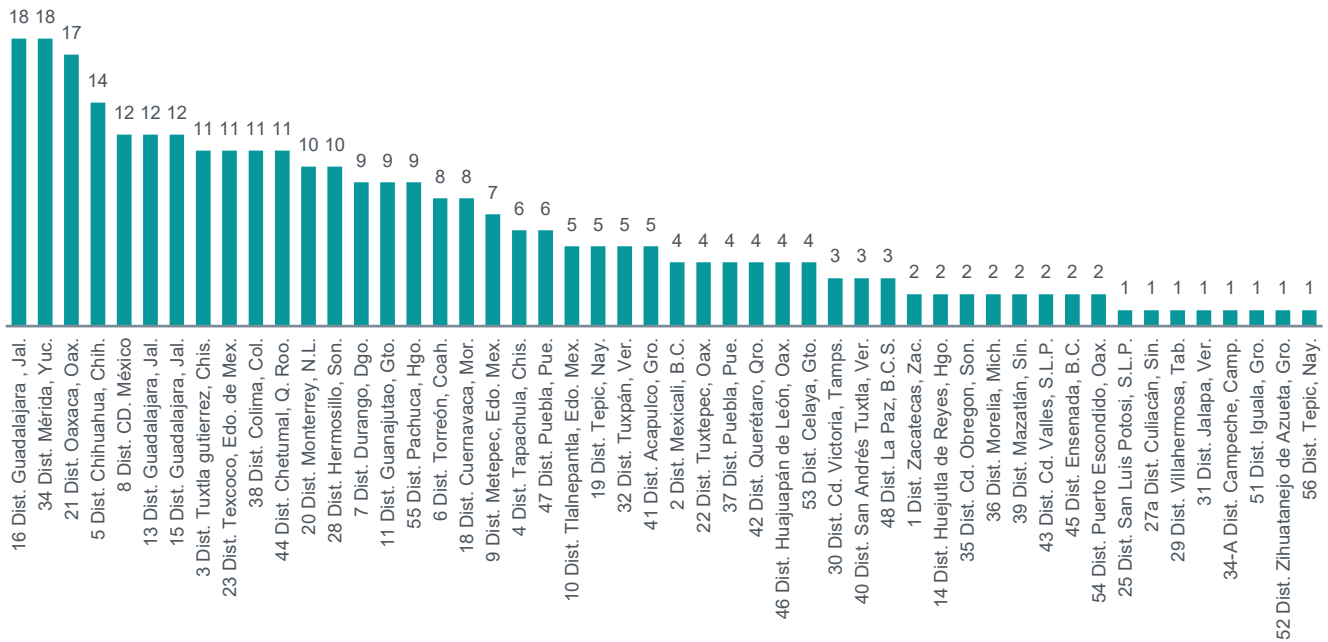
Fuente: INEGI. Censo Nacional de Impartición de Justicia Federal (CNIJF), 2024 y 2025.

¹¹ Se consideran recursos de revisión recibidos durante el año o en ejercicios anteriores.

¹² Se resolvieron 520 recursos de revisión en 2023.

Por otra parte, se reportaron 306 *recursos de revisión pendientes de cumplimentar* por el TSA. Los distritos 16 con sede en *Guadalajara, Jalisco*; 34, en *Mérida, Yucatán* y 21 en *Oaxaca, Oaxaca* concentraron 17.3 % del total (ver gráfica 18).

Gráfica 18
Recursos de revisión pendientes de cumplimentar por el Tribunal Superior Agrario, según distrito y sede
 2024
 (número de recursos de revisión)

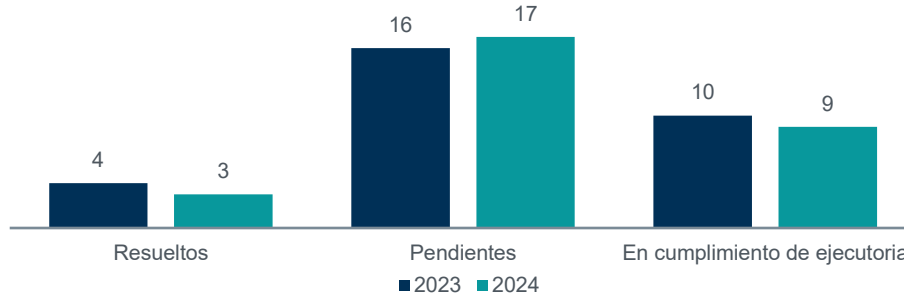


Nota: No se reportaron recursos de revisión pendientes de cumplimentar en el distrito 33 con sede en *Tlaxcala, Tlaxcala*.
 Fuente: INEGI. Censo Nacional de Impartición de Justicia Federal (CNIJF), 2025.

Juicios agrarios

Durante 2024, el TSA resolvió 3 juicios, 17 estaban *pendientes* y 9 se encontraban *en cumplimiento de ejecutoria* (ver gráfica 19).

Gráfica 19
Juicios agrarios en el Tribunal Superior Agrario, según estatus
 2023 y 2024
 (número de juicios)

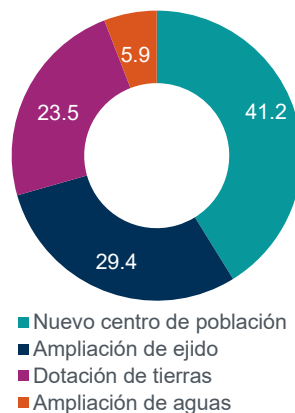


Fuente: INEGI. Censo Nacional de Impartición de Justicia Federal (CNIJF), 2024 y 2025.

De los juicios resueltos, de acuerdo con la acción o materia, 2 estuvieron relacionados con la creación de un nuevo centro de población y uno, con dotación de tierras. En cuanto al sentido de las resoluciones, 2 de los juicios resueltos tuvieron sentido negativo y uno fue baja.

Respecto a los 17 juicios agrarios pendientes, según la acción o materia, 41.2 % correspondió a *nuevo centro de población*; 29.4 %, a *ampliación de ejido*; 23.5 %, a *dotación de tierras* y 5.9 %, a *ampliación de aguas* (ver gráfica 20).

Gráfica 20
Juicios agrarios pendientes en el Tribunal Superior Agrario (TSA), según acción o materia
 2024
 (distribución porcentual)



Fuente: INEGI. Censo Nacional de Impartición de Justicia Federal (CNIJF), 2025.

Finalmente, de los 9 juicios que se encontraban en cumplimiento de ejecutoria: 4 tuvieron sentido *negativo*; 3, sentido *positivo* y en 2 se indicó *respetar procedimiento* (ver gráfica 21).

Gráfica 21
Juicios agrarios resueltos por el Tribunal Superior Agrario (TSA) en cumplimiento de ejecutoria, según sentido de la resolución
 2024
 (distribución porcentual)



Nota: La suma de los porcentajes puede ser distinta a 100 %, debido al redondeo de los decimales.
 Fuente: INEGI. Censo Nacional de Impartición de Justicia Federal (CNIJF), 2025.

Excitativas de justicia

De las 210 excitativas de justicia resueltas por el TSA, 84 se determinaron *sin materia*; 52, *infundadas*; 51, *fundadas* y 12, *improcedentes* (ver gráfica 22).

Gráfica 22
Excitativas de justicia resueltas por el Tribunal Superior Agrario, según sentido de resolución
 2024
 (distribución porcentual)



Fuente: INEGI. Censo Nacional de Impartición de Justicia Federal (CNIJF), 2025.

Juicios de amparo

En 2024, se promovieron 551 juicios de amparo en el TSA. Según su tipo, 79.1% fueron amparos *directos* y 20.9 %, *indirectos*. En total, se resolvieron 393, de los cuales 40.2 % fue *negado*, en 20.1 % se *concedió* el amparo y 25.4 % fue *sobreseído* (ver tabla 7).

Tabla 7
**Juicios de amparo en el Tribunal Superior Agrario,
según tipo**
2024
(número de juicios)

Tipo de amparo	Promovidos	Resueltos					
		Total	Concede	Niega	Sobresee	Desecha	Incompetencia
Total	551	393	79	158	100	29	27
Directo	436	282	70	145	23	24	20
Indirecto	115	111	9	13	77	5	7

Fuente: INEGI. Censo Nacional de Impartición de Justicia Federal (CNIJF), 2025.

VI. ACTIVIDAD JURISDICCIONAL DE LOS TRIBUNALES UNITARIOS AGRARIOS

En 2024, 49 745 asuntos ingresaron a los TUA, se admitieron 48 514, se concluyeron y archivaron 48 962 y, al cierre del año, había 32 033 asuntos en trámite.¹³ El *TUA Distrito 24 México* concentró 4.0 % del total de asuntos recibidos y el *TUA Distrito 34 Yucatán*, con 3.7 %. En el caso de los asuntos concluidos, el *TUA Distrito 24 México* concentró 4.3 % y el *TUA Distrito 31 Veracruz*, 3.4 % (ver tabla 8).

¹³ Los asuntos ingresados incluyen expedientes recibidos y demandas promovidas. Los asuntos concluidos se refieren a asuntos concluidos y archivados. Los asuntos en trámite incluyen asuntos pendientes de admisión y asuntos en fase de instrucción. Los asuntos concluidos y en trámite pudieron ingresar durante el año o en ejercicios anteriores.

**CENSO NACIONAL DE IMPARTICIÓN DE JUSTICIA
FEDERAL (CNIJF) 2025, JUSTICIA AGRARIA**

3 de julio de 2025

Página 27/36

Tabla 8
**Asuntos conocidos por los Tribunales Unitarios Agrarios (TUA), según tribunal
 2024**
 (número de asuntos)

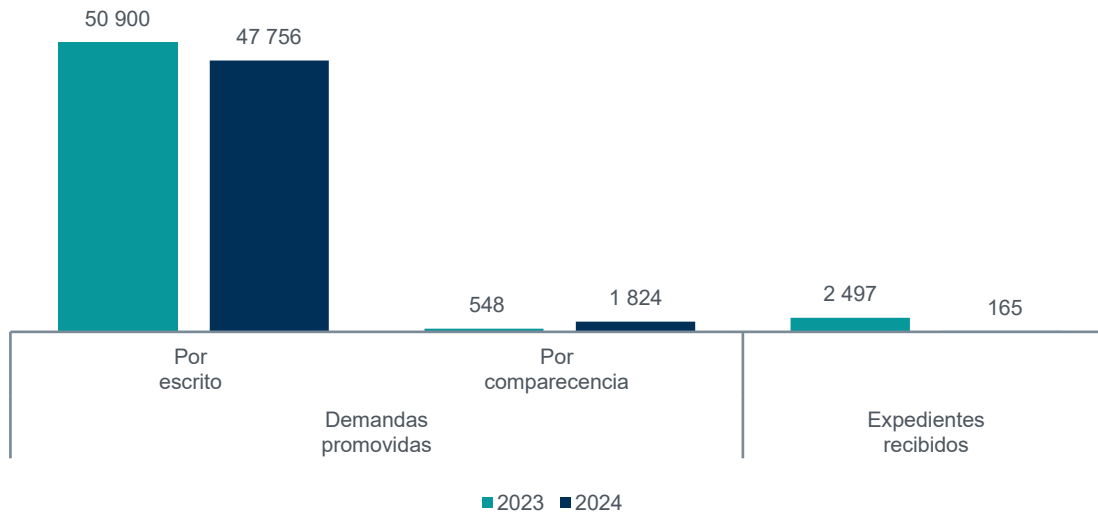
Entidad	Ingresados	Admitidos	Concluidos	En trámite
TUA Distrito 24 Mex.	1 976	2 142	2 091	1 141
TUA Distrito 34 Yuc.	1 859	1 875	1 626	848
TUA Distrito 31 Ver.	1 758	1 717	1 685	584
TUA Distrito 1 Zac.	1 736	1 736	1 174	562
TUA Distrito 55 Hgo.	1 451	1 534	1 593	816
TUA Distrito 47 Pue.	1 388	1 417	1 465	625
TUA Distrito 32 Ver.	1 351	1 391	1 189	1 035
TUA Distrito 29 Tab.	1 313	1 367	1 311	810
TUA Distrito 23 Mex.	1 242	1 122	1 123	927
TUA A Distrito 9 Mex.	1 221	1 051	1 286	769
TUA Distrito 37 Pue.	1 219	1 024	1 471	582
TUA Distrito 5 Chih.	1 204	1 141	1 063	745
TUA Distrito 36 Mich.	1 204	1 106	1 175	821
TUA Distrito 11 Gto.	1 153	1 032	1 169	644
TUA Distrito 40 Ver.	1 082	1 097	1 360	522
TUA Distrito 19 Nay.	1 041	917	968	841
TUA Distrito 25 SLP	1 002	1 003	942	500
TUA Distrito 43 SLP	998	983	631	758
TUA Distrito 42 Qro.	961	840	787	794
TUA Distrito 7 Dgo.	923	864	828	393
TUA Distrito 49 Mor.	922	749	917	566
TUA Distrito 10 Mex.	914	948	1 011	823
TUA Distrito 17 Mich.	898	917	660	738
TUA Distrito 3 Chis.	896	900	996	237
TUA Distrito 15 Jal.	894	876	679	808
TUA Distrito 53 Gto.	889	878	444	355
TUA Distrito 38 Col.	886	897	916	509
TUA Distrito 8 CDMX	880	877	1 284	518
TUA Distrito 6 Coah.	844	787	1 039	1 019
TUA Distrito 13 Jal.	828	791	949	1 003
TUA Distrito 27 Sin.	781	785	1 058	801
TUA Distrito 4 Chis.	769	728	551	634
TUA Distrito 22 Oax.	750	745	594	620
TUA Distrito 21 Oax.	747	705	611	513
TUA Distrito 52 Gro.	740	706	835	358
TUA Distrito 56 Nay.	716	709	849	576
TUA Distrito 20 NL	715	715	647	555
TUA Distrito 35 Son.	680	682	731	181
TUA Distrito 33 Tlax.	648	575	675	349
TUA Distrito 30 Tamps.	643	643	539	382
TUA Distrito 28 Son.	642	652	504	260
TUA Distrito 14 Hgo.	627	627	731	121
TUA Distrito 18 Mor.	604	604	571	741
TUA Distrito 41 Gro.	598	597	453	871
TUA Distrito 54 Oax.	552	550	515	233
TUA Distrito 27-A Sin.	516	373	546	422
TUA Distrito 16 Jal.	448	466	478	469
TUA Distrito 39 Sin.	446	453	641	397
TUA Distrito 46 Oax.	432	436	551	234
TUA Distrito 12 Gro.	419	428	430	213
TUA Distrito 44 Q. Roo	389	378	389	307
TUA Distrito 51 Gro.	387	414	611	401
TUA Distrito 34-A Camp.	386	378	412	212
TUA Distrito 45 BC	327	289	380	434
TUA Distrito 2 BC	320	289	299	201
TUA Distrito 30-A Tamps.	211	303	232	120
TUA Distrito 48 BCS	206	192	221	135
TUA Distrito 01-A Ags.	113	113	76	0
Total	49 745	48 514	48 962	32 033

Nota: Los asuntos concluidos y en trámite pudieron ingresar durante el año o en ejercicios anteriores.

Fuente: INEGI. Censo Nacional de Impartición de Justicia Federal (CNIJF), 2025.

De los 49 745 asuntos ingresados a los TUA, 99.7 % (49 580) correspondió a *demandas promovidas* y 0.3 % (165), a *expedientes recibidos* por parte de otras autoridades. De estos, 10 se recibieron del TSA y 155, de otras autoridades. En contraste con 2023, el total de asuntos ingresados disminuyó 7.8 % en 2024 (ver gráfica 23).

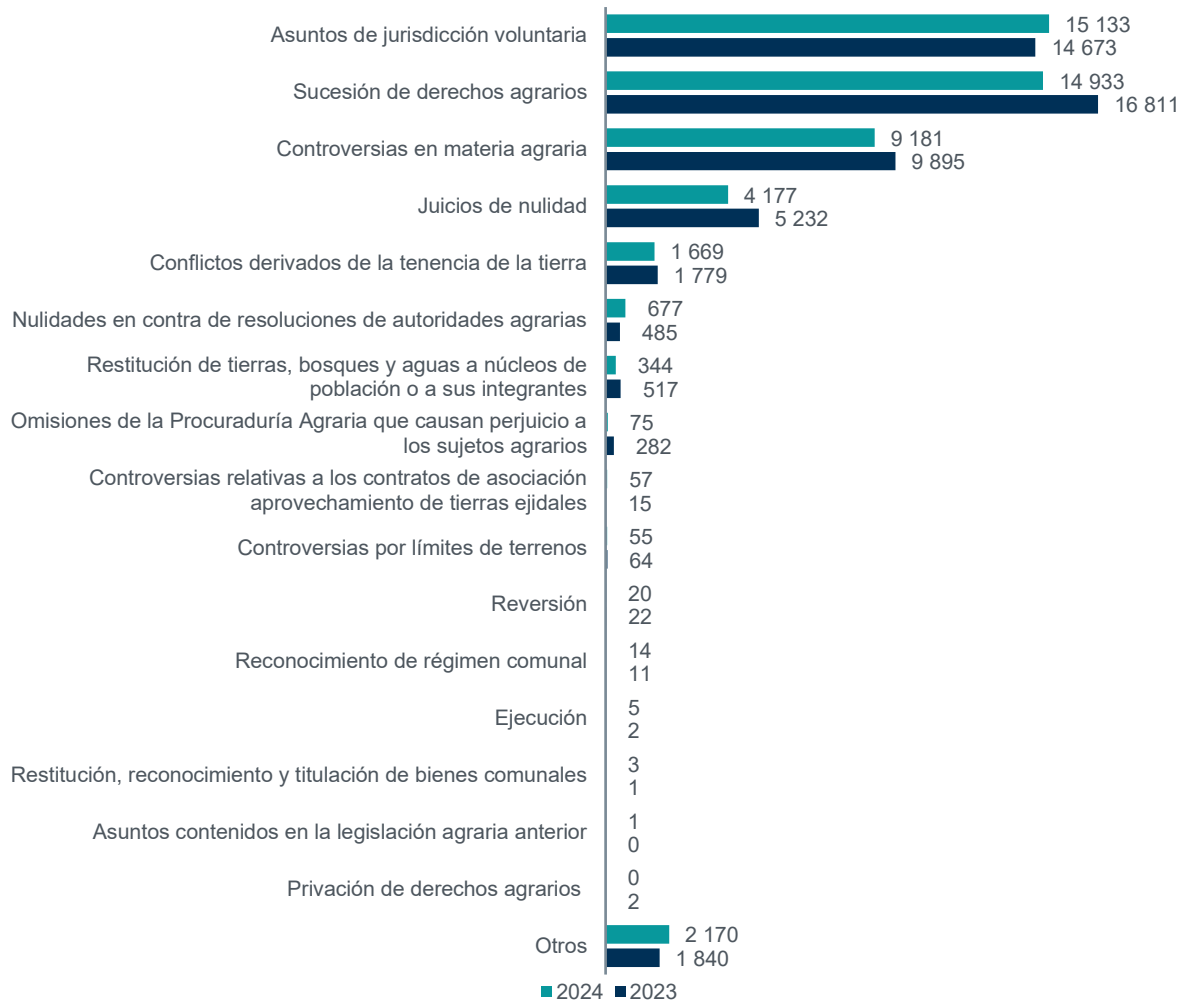
Gráfica 23
Asuntos ingresados a los Tribunales Unitarios Agrarios, según tipo
 2023 y 2024
 (número de asuntos)



Fuente: INEGI. Censo Nacional de Impartición de Justicia Federal (CNIJF), 2024 y 2025.

Durante 2024, los TUA admitieron 48 514 asuntos, 6.0 % menos que en 2023. Los *asuntos de jurisdicción voluntaria* fueron los más frecuentes, con 15 133, y tuvieron un aumento de 3.1 por ciento. Por su parte, los *juicios de nulidad*, las *sucesiones de derechos agrarios* y las *controversias en materia agraria* disminuyeron 20.2, 11.2, 7.2 %, respectivamente (ver gráfica 24).

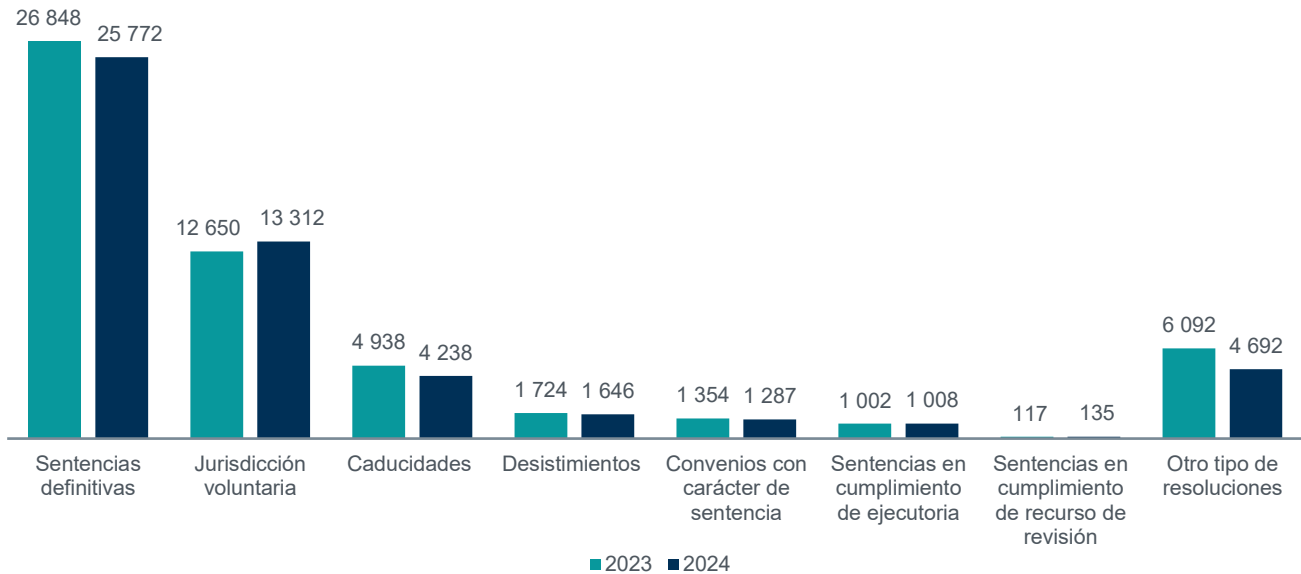
Gráfica 24
Asuntos admitidos por los Tribunales Unitarios Agrarios, según materia
 2023 y 2024
 (número de asuntos)



Fuente: INEGI. Censo Nacional de Impartición de Justicia Federal (CNIJF), 2024 y 2025.

Durante 2024, los TUA dictaron 52 090 resoluciones, que disminuyeron 4.8 % respecto a lo reportado en 2023. Los tipos de resolución más frecuentes fueron *sentencias definitivas*, con 49.5 % y las resoluciones de *jurisdicción voluntaria*, con 25.6 % (ver gráfica 25).

Gráfica 25
**Resoluciones dictadas en los asuntos concluidos por los Tribunales
Unitarios Agrarios, según tipo**
 2023 y 2024
 (número de resoluciones)



Fuente: INEGI. Censo Nacional de Impartición de Justicia Federal (CNIJF), 2024 y 2025.

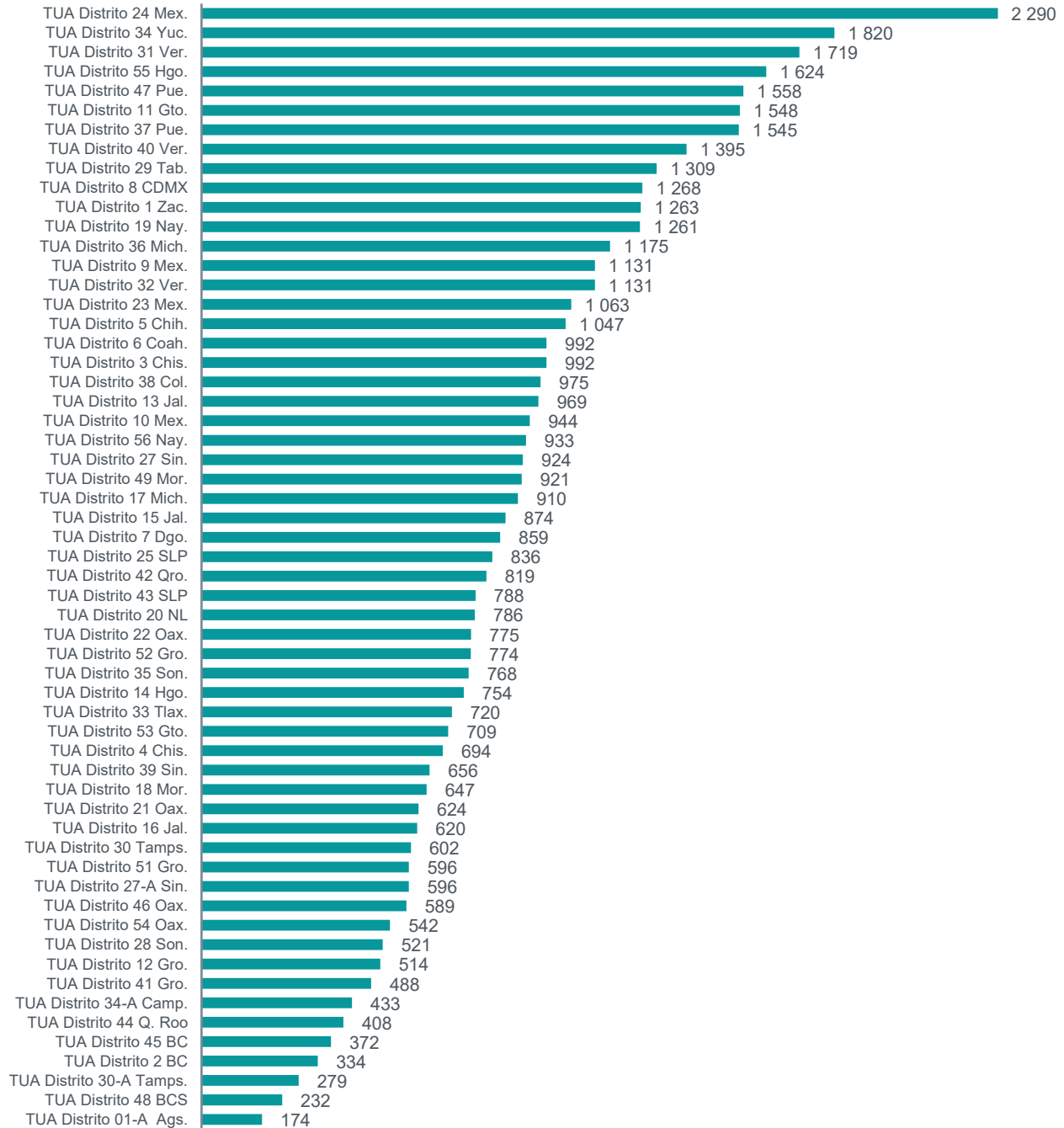
El *TUA Distrito 24 México* concentró 4.4 % de las resoluciones dictadas en los asuntos concluidos. Le siguió el *TUA Distrito 34 Yucatán*, con 3.5 % (ver gráfica 26).

Gráfica 26

Resoluciones dictadas en los asuntos concluidos por los Tribunales Unitarios Agrarios (TUA), según tribunal

2024

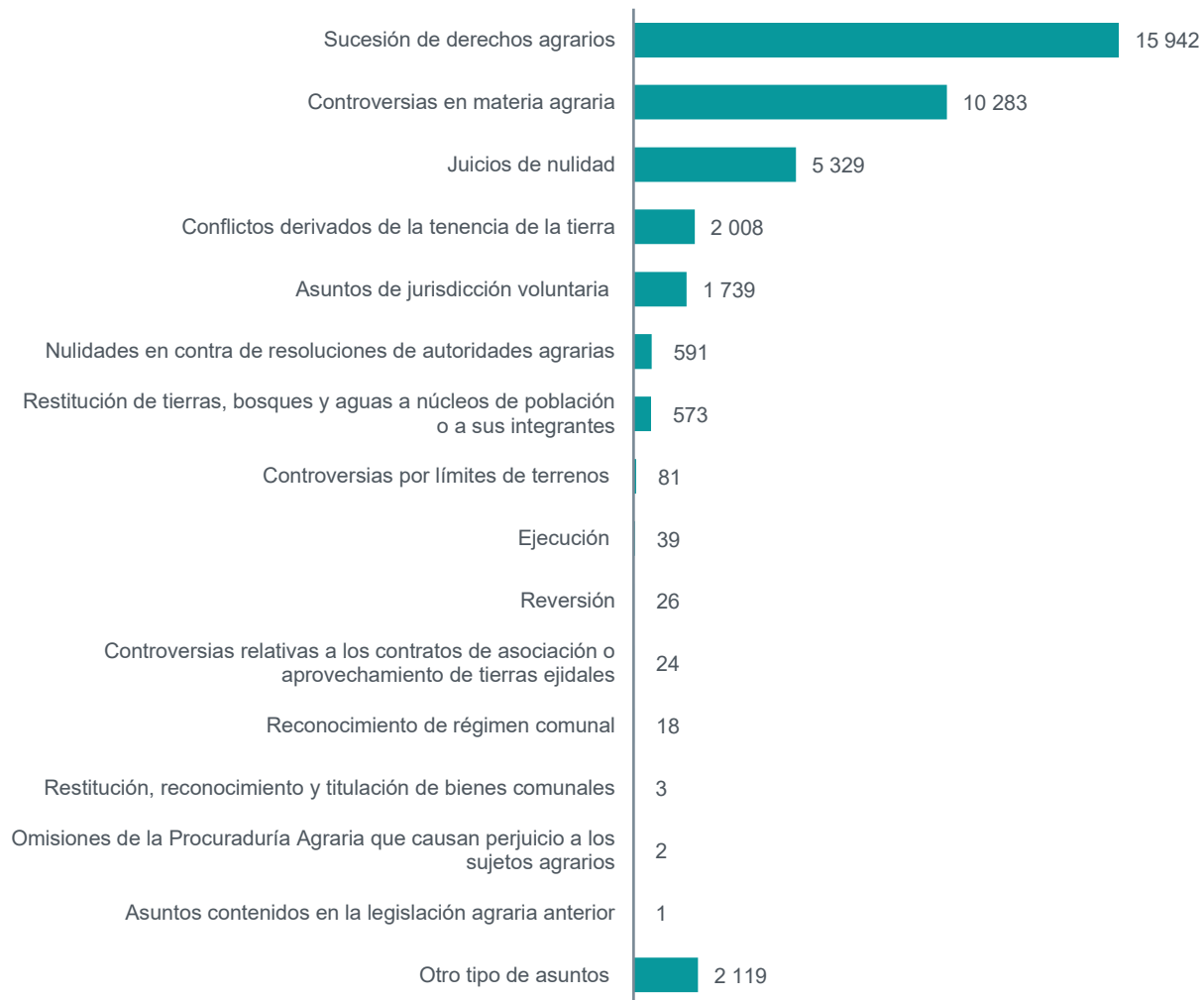
(número de resoluciones)



Fuente: INEGI. Censo Nacional de Impartición de Justicia Federal (CNIJF), 2025.

Del total de resoluciones dictadas, *sucesión de derechos agrarios* fue la materia más frecuente, con 15 942 resoluciones (ver gráfica 27).

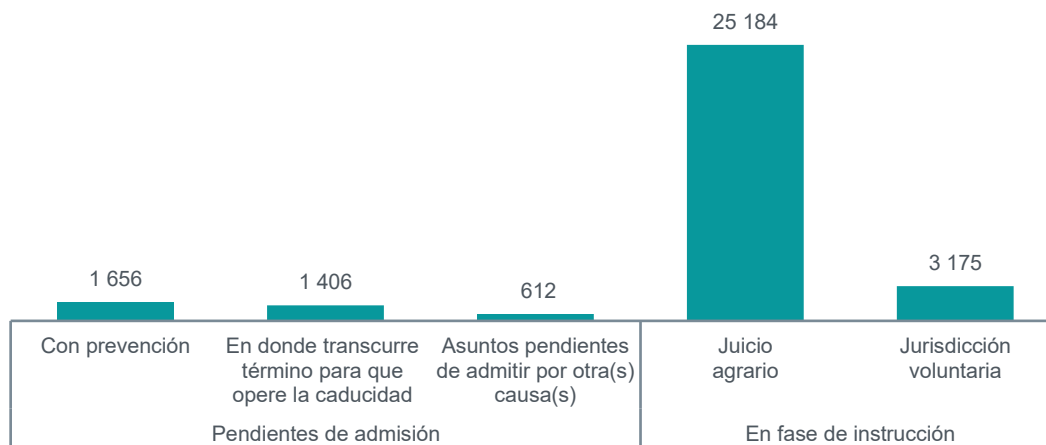
Gráfica 27
Resoluciones dictadas en los asuntos concluidos por los Tribunales Unitarios Agrarios, según materia
 2024
 (número de resoluciones)



Nota: La cantidad de resoluciones por materia es menor al total, debido que no se incluyen los asuntos de jurisdicción voluntaria.
 Fuente: INEGI. Censo Nacional de Impartición de Justicia Federal (CNIJF), 2025.

Finalmente, de los 32 033 asuntos en trámite en los TUA, al cierre del año, 3 674 fueron asuntos *pendientes de admisión* y 28 359, asuntos en *fase de instrucción*. De los primeros, 45.1 % se encontraba *con prevención* y, de los segundos, 88.8 % correspondió a *juicios agrarios* (ver gráfica 28).

Gráfica 28
Asuntos en trámite en los Tribunales Unitarios Agrarios, según tipo
2024
(número de asuntos)

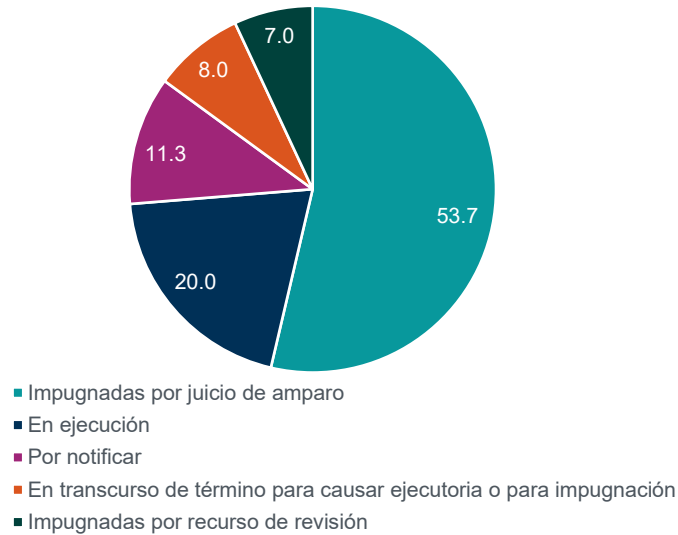


Fuente: INEGI. Censo Nacional de Impartición de Justicia Federal (CNIJF), 2025.

Sentencias definitivas

Al cierre de 2024, los TUA tenían en existencia 11 427 sentencias definitivas registradas. De acuerdo con su estatus, 6 132 se encontraban *impugnadas por juicio de amparo*; 2 291, *en ejecución*; 1 295, *por notificar*; 914, *en transcurso de término para causar ejecutoria o para impugnación* y 795 estaban *impugnadas por recurso de revisión* (ver gráfica 29).

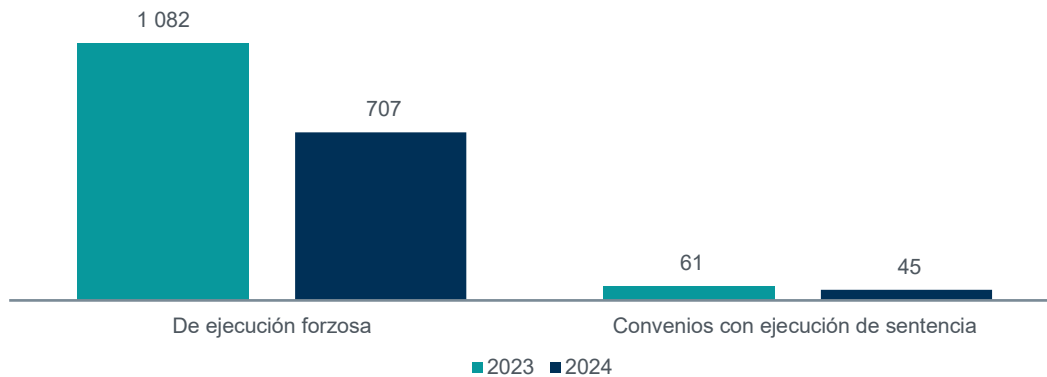
Gráfica 29
Sentencias definitivas al cierre del año registradas por los Tribunales Unitarios Agrarios, según estatus
 2024
 (distribución porcentual)



Fuente: INEGI. Censo Nacional de Impartición de Justicia Federal (CNIJF), 2025.

Durante 2024, los TUA ejecutaron 752 sentencias definitivas. De estas, 94.0 % fue de *ejecución forzosa* y 6.0 %, de *convenios de ejecución de sentencia*. Comparado con 2023, las sentencias definitivas ejecutadas disminuyeron 34.2 % (ver gráfica 30).

Gráfica 30
Sentencias definitivas ejecutadas por los Tribunales Unitarios Agrarios, según tipo
 2023 y 2024
 (número de sentencias)

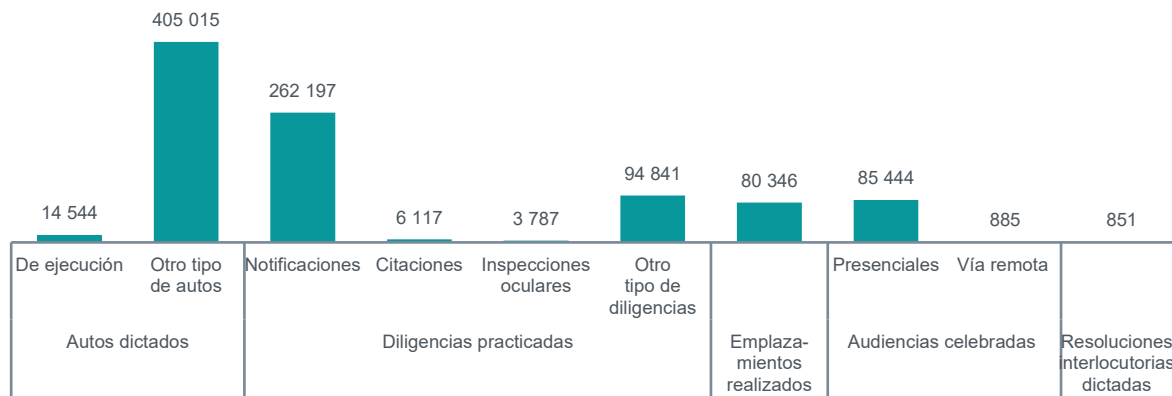


Fuente: INEGI. Censo Nacional de Impartición de Justicia Federal (CNIJF), 2024 y 2025.

Actos procesales

Durante 2024, los TUA dictaron 419 559 *autos*, de los que 3.5 % correspondió a *autos de ejecución*. Asimismo, se practicaron 366 942 *diligencias*, 80 346 *emplazamientos* y se celebraron 86 329 *audiencias* (ver gráfica 31).

Gráfica 31
**Actos procesales realizados por los Tribunales Unitarios
Agrarios (TUA), según tipo**
 2024
 (número de actos procesales)

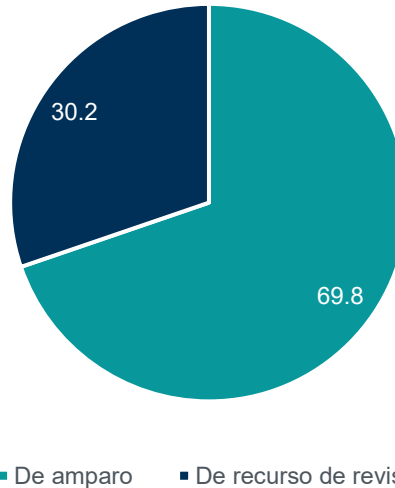


Fuente: INEGI. Censo Nacional de Impartición de Justicia Federal (CNIJF), 2025.

Asuntos en cumplimiento de ejecutoria

Por último, en el mismo periodo, se reportaron 787 asuntos en cumplimiento de ejecutoria. De estos, 549 fueron de *amparo* y 238 de *recurso de revisión* (ver gráfica 32).

Gráfica 32
Asuntos en cumplimiento de ejecutoria registrados por los Tribunales Unitarios Agrarios (TUA), según tipo
 2024
 (distribución porcentual)



Fuente: INEGI. Censo Nacional de Impartición de Justicia Federal (CNIJF), 2025.

Los resultados del CNIJF 2025 se pueden consultar en la siguiente liga:

<https://www.inegi.org.mx/programas/cnijf/2025/>

La información estadística y geográfica que genera el INEGI es un bien público y nos permite a todas y a todos tomar mejores decisiones. ¡Conócela, úsala y compártela!