

## **En 2024, en Veracruz había 486 mil establecimientos y 1.8 millones de personas trabajaban en estos**

- 96.7 % de los establecimientos eran micronegocios y emplearon a 57.4 % de las personas ocupadas.
- La participación de las mujeres en las actividades económicas fue de 44.9 %, la más alta registrada hasta ahora por los Censos Económicos.
- 6 596 unidades económicas emplearon a personas con algún tipo de discapacidad.
- Entre 2018 y 2023, el porcentaje de establecimientos que vendían por internet pasó de 2.3 a 4.6 por ciento.

El Instituto Nacional de Estadística y Geografía (INEGI) ofrece los resultados oportunos de los Censos Económicos (CE) 2024. Estos permiten conocer qué, cuánto, cómo, dónde y con qué se produce en la economía de Veracruz y de todo el país.

La información de estos Censos Económicos se recabó en 2024, lo que permite conocer el total de los establecimientos que había en ese año, así como su personal ocupado. La información de carácter económico (ingresos, gastos, remuneraciones, activos fijos y tecnologías de la información, entre otras variables) se refiere al año inmediato anterior —del 1 de enero al 31 de diciembre de 2023— para todos los establecimientos y empresas del sector privado y empresas paraestatales.

Estos datos contribuyen en la toma de decisiones entre las personas propietarias o encargadas de los establecimientos, así como entre los sectores público, privado y académico. Desde 1930, los CE se realizan cada 5 años y la presente es la vigésima edición.

### **I. TOTAL DE ESTABLECIMIENTOS Y PERSONAL OCUPADO EN VERACRUZ**

En 2024, en Veracruz había 486 272 establecimientos en los que laboraban 1 809 830 personas. Este total incluye establecimientos que iniciaron operaciones en 2024, establecimientos en zonas rurales, los servicios públicos y asociaciones religiosas, así como establecimientos del sector privado y empresas paraestatales. Para los anteriores, además, se ofrece información del desempeño y características económicas de las unidades existentes durante 2023.

## II. INFORMACIÓN A DETALLE DEL SECTOR PRIVADO Y EMPRESAS PARAESTATALES EN VERACRUZ

En el sector privado y en las empresas paraestatales operaban 313 234 unidades económicas en 2023 y en estas laboraban 1 106 153 personas. Al ser el principal segmento de estudio de los CE 2024, además del número de establecimientos y del personal ocupado, se ofrecen datos económicos y otras características de las unidades económicas que lo componen. Estas se detallan a continuación:

De las 313 234 unidades económicas, predominaban las micro —las que emplean 10 personas o menos—, con 96.7 % del total estatal y emplearon 57.4 % del personal ocupado. Su contribución fue de 22.9 % de los ingresos del total de la entidad.

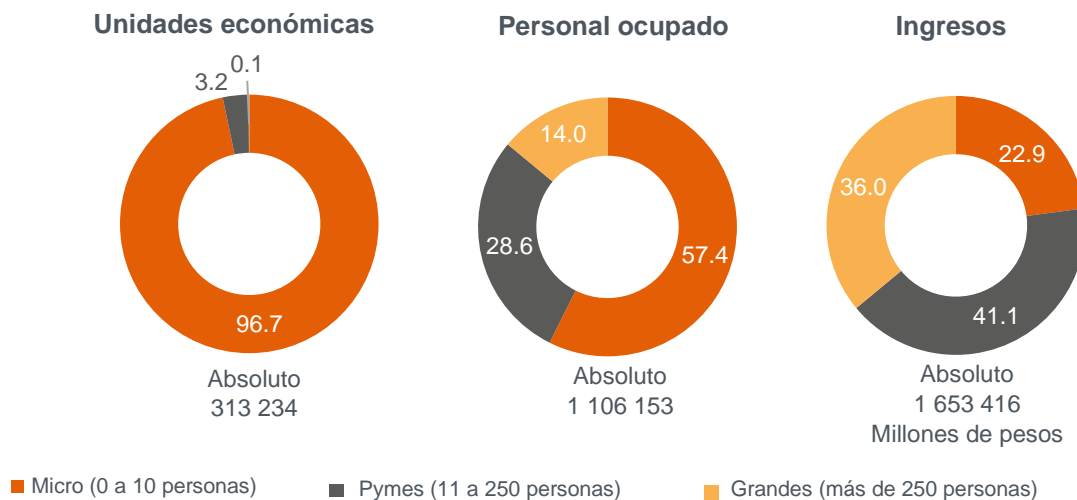
Por otra parte, los establecimientos grandes (con 251 personas o más) representaron 0.1 % de las unidades económicas. Estas emplearon 14.0 % del personal ocupado y contribuyeron con 36.0 % de los ingresos de la entidad (ver gráfica 1).

Gráfica 1

### Unidades económicas, personal ocupado e ingresos por tamaño en Veracruz

2023

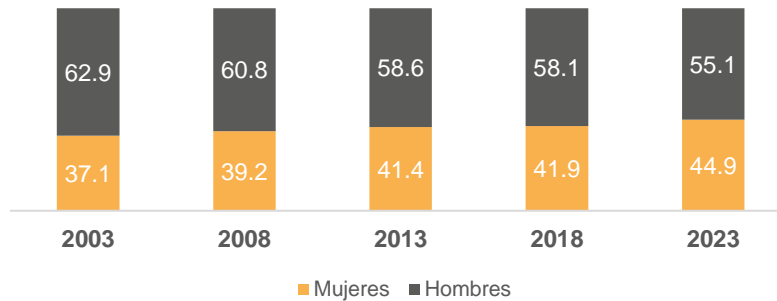
(distribución porcentual de unidades económicas, personal ocupado e ingresos)



Fuente: INEGI. Censos Económicos (CE), 2024.

En los últimos 5 años, las mujeres aumentaron su participación en las actividades económicas de la entidad. Mientras que en 2018 las mujeres representaban 41.9 % del total de personal ocupado, en 2023 su participación representó 44.9 % (ver gráfica 2).

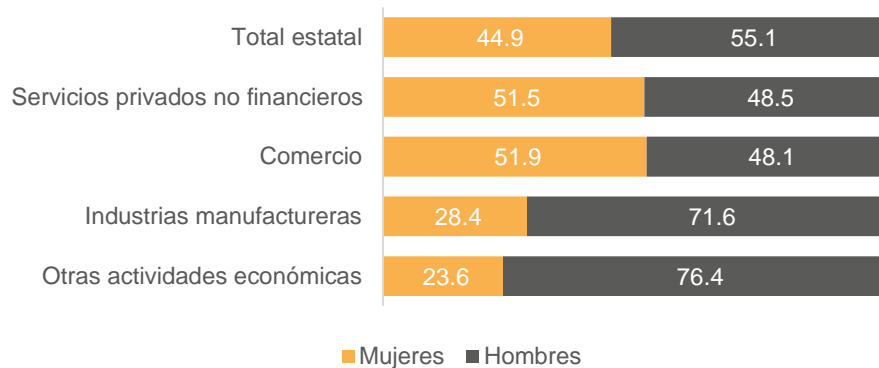
Gráfica 2  
**Participación de hombres y mujeres en las unidades económicas de Veracruz**  
 2003-2023  
 (distribución porcentual)



Fuente: INEGI. Censos Económicos (CE), 2024.

En las actividades de servicios privados no financieros, la brecha en la participación de hombres y mujeres fue menor: la participación de mujeres fue de 51.5 % y la de hombres, de 48.5 % (ver gráfica 3).

Gráfica 3  
**Participación de mujeres y hombres por actividades agrupadas en Veracruz**  
 2023  
 (distribución porcentual)

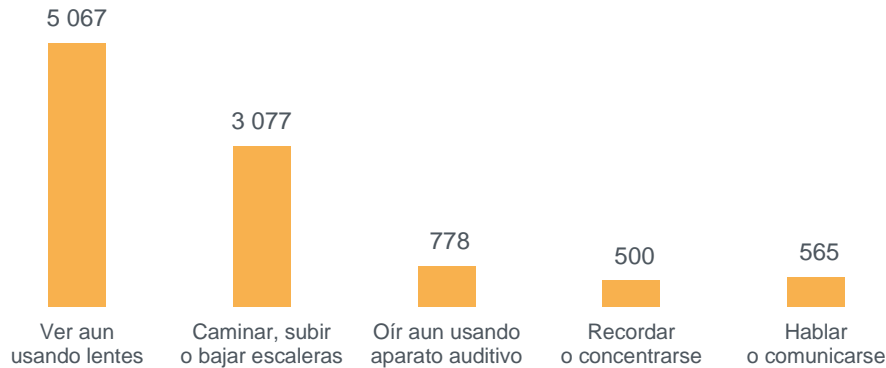


Fuente: INEGI. Censos Económicos (CE), 2024.

Por primera vez, los CE 2024 abordaron temas como *personal ocupado con alguna discapacidad*. En 2023, se identificó que 6 596 unidades económicas empleaban a personas con algún tipo de discapacidad. La más frecuente fue *dificultad para ver, incluso al usar lentes*, que registró a 5 067 personas. La menos común fue *dificultad para recordar o concentrarse*, con 500 personas (ver gráfica 4).

Gráfica 4  
**Personal ocupado por tipo de discapacidad en Veracruz**  
 2023

(número de personas)

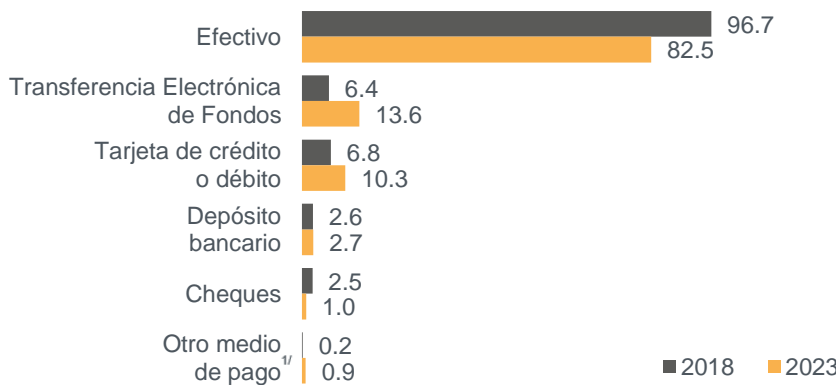


Nota: Las cifras no se suman, pues una misma persona pudo presentar más de un tipo de discapacidad.  
 Fuente: INEGI. Censos Económicos (CE), 2024.

Los resultados oportunos muestran que, entre 2018 y 2023, el uso de *efectivo* se mantuvo como el principal medio de pago para las ventas, pero disminuyó de 96.7 a 82.5 por ciento. En contraste, la *transferencia electrónica de fondos* pasó de 6.4 a 13.6 % y el uso de *tarjetas de crédito o débito* aumentó de 6.8 a 10.3 % (ver gráfica 5).

Gráfica 5  
**Unidades económicas en Veracruz, según el medio de pago utilizado para ventas**  
 2018-2023

(porcentajes)




Nota: El porcentaje no suma 100 porque una unidad económica pudo haber seleccionado más de una forma de pago.  
<sup>1/</sup> Otro medio de pago incluye: intermediarios de pago (PayPal, Mercado Pago, PayU, Pagamobil, etcétera) y vales de despensa.

Fuente: INEGI. Censos Económicos (CE), 2024.

Entre 2018 y 2023, las unidades económicas que realizaron ventas por internet aumentaron de 2.3 a 4.6 % (ver gráfica 6).

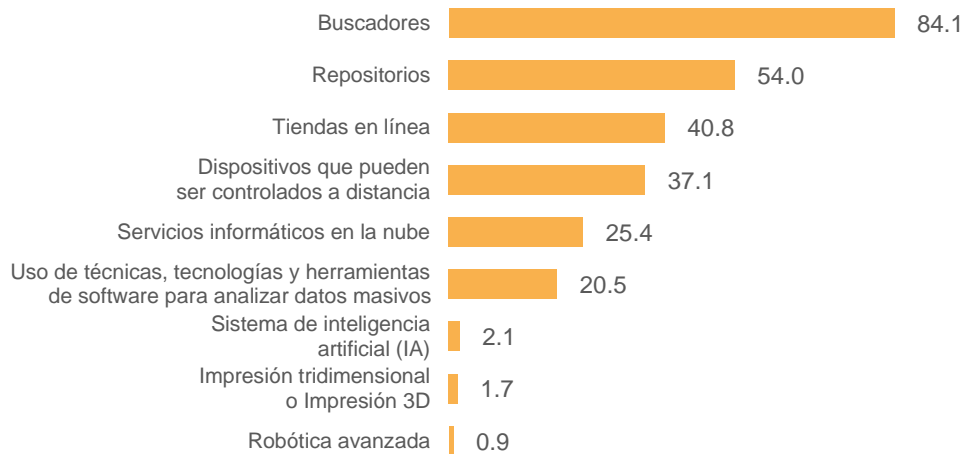
Gráfica 6  
**Unidades económicas en Veracruz que realizaron ventas por internet**  
 2018-2023  
 (porcentajes)



Fuente: INEGI. Censos Económicos (CE), 2024.

Por primera vez, en los CE 2024, se incluyó el tema relativo al uso de la tecnología digital en las unidades económicas. Los datos revelaron que 22.2 % de las unidades (69 505) empleó internet para sus actividades. Los usos más frecuentes fueron *buscadores* y *repositorios*, con 84.1 y 54.0 %, respectivamente (ver gráfica 7).

Gráfica 7  
**Uso del internet en herramientas de tecnología digital en las unidades económicas de Veracruz**  
 2023  
 (porcentajes)



Nota: Las unidades económicas pudieron reportar más de un tipo de tecnología digital.  
 Fuente: INEGI. Censos Económicos (CE), 2024.

El 24 de julio de este año se publicarán los resultados definitivos con todas las variables que se captaron en los Censos Económicos 2024: *producción y ventas netas de los productos elaborados, materias primas y auxiliares consumidas, participación de capital extranjero, y muchas otras.*

El INEGI agradece a las y los dueños y personal encargado de los negocios su contribución al proporcionar información que permitirá conocer mejor la estructura actual de la economía del país. Para conocer los datos de los Censos Económicos 2024 a nivel nacional, consulte <https://www.inegi.org.mx/programas/ce/2024>.

### Más información

Para consultas de medios y periodistas, escribir a: [juanm.hernandez@inegi.org.mx](mailto:juanm.hernandez@inegi.org.mx) o llamar al teléfono (22) 88-41-84-53, extensión: 328453. Dirección Regional Oriente / Coordinación Estatal Veracruz.

*La información estadística y geográfica que genera el INEGI es un bien público y nos permite a todas y a todos tomar mejores decisiones ¡Conócela, úsala y compártela!*

