

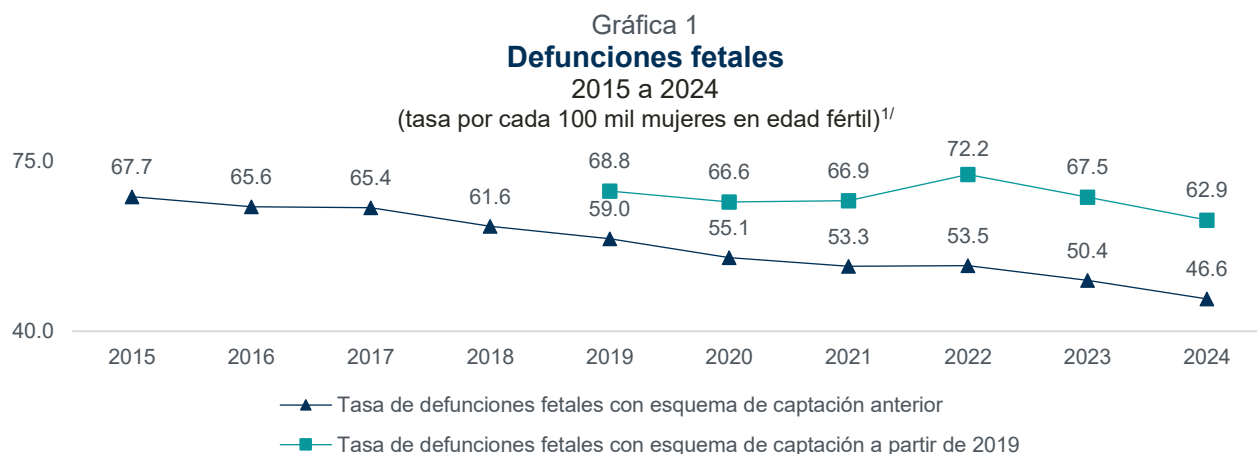
## En 2024 se registraron 22 031 muertes fetales

- Del total de muertes fetales, 81.8 % ocurrió antes del parto, 16.8 % sucedió durante el parto, y en 1.4 % de los casos no se especificó el momento.
- Colima registró la tasa más alta por cada 100 mil mujeres de 15 a 49 años, con 86.5.
- En 37.8 % de las muertes, el sexo del feto fue femenino y en 52.7 %, masculino. En 9.5 % de los casos no se especificó el sexo.

### I. PRINCIPALES RESULTADOS DE 2024

#### Características de la defunción

La tasa nacional de embarazos que terminaron en muerte fetal fue de 62.9 por cada 100 mil mujeres en edad fértil (15 a 49 años). La tasa considera la *información adicional* de la Secretaría de Salud. Con la *captación tradicional*, la tasa fue de 46.6 (ver gráfica 1).



<sup>1/</sup> El denominador para el cálculo de la tasa para el periodo 2015 a 2019 se generó a partir de la Conciliación Demográfica 1950 a 2019 del Consejo Nacional de Población. El denominador para los años 2020 a 2024 corresponde a la estimación de población que elabora el INEGI con base en el Marco de Muestreo de Viviendas. La población está referida al 30 de junio.

Fuente: INEGI. Estadísticas de Defunciones Fetales (EDF), 2015 a 2024.

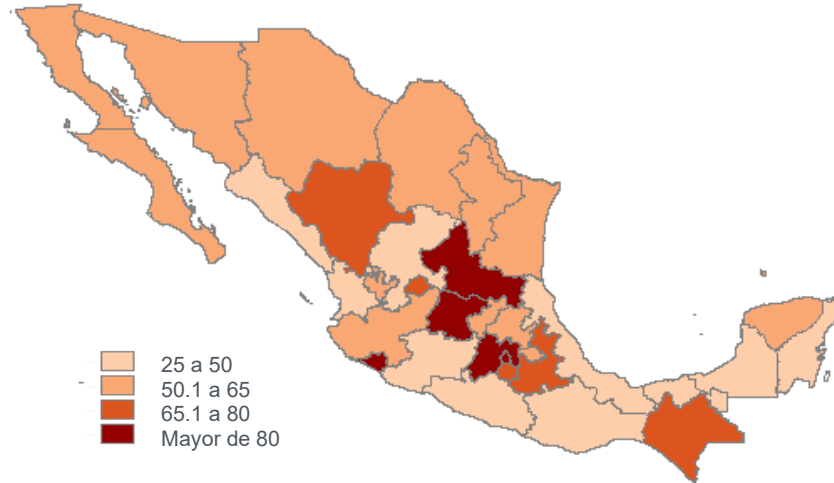
Las entidades federativas que presentaron las tasas más altas fueron: *Colima*, con 86.5; *San Luis Potosí*, con 84.9 y el estado de *México*, con 82.7. Las tasas más bajas se registraron en *Oaxaca*, con 27.8; *Zacatecas*, con 39.3 y *Quintana Roo*, con 40.0 (ver mapa 1).

## ESTADÍSTICAS DE DEFUNCIONES FETALES (EDF)

29 de agosto de 2025

Página 2/4

### Mapa 1 Defunciones fetales, según entidad de registro 2024

(tasa por cada 100 mil mujeres en edad fértil)<sup>1/</sup>

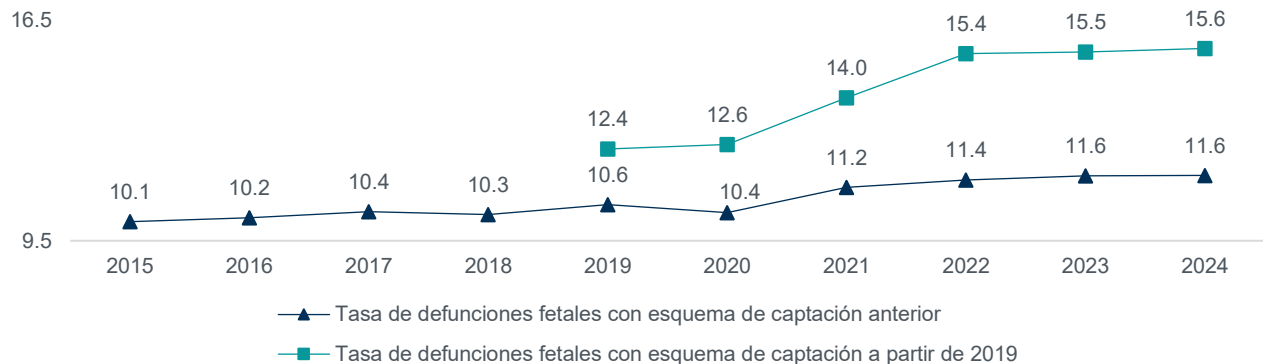
<sup>1/</sup> El denominador para el cálculo de la tasa corresponde a la estimación de población que elabora el INEGI con base en el Marco de Muestreo de Viviendas. La población está referida al 30 de junio.

Fuente: INEGI. Estadísticas de Defunciones Fetales (EDF), 2024.

La tasa nacional de defunciones fetales por cada mil personas que nacieron vivas fue de 15.6; con la *información adicional* de la Secretaría de Salud. Con la *captación tradicional* fue de 11.6 (ver gráfica 2).

### Gráfica 2 Defunciones fetales

2015 a 2024

(tasa por cada mil nacidos vivos)<sup>1/</sup>

<sup>1/</sup> El denominador para el cálculo de la tasa de 2015 a 2020, corresponde a los nacimientos ocurridos en este periodo, que fueron registrados entre 2015 a 2023 y que integra la Estadística de Nacimientos Registrados (ENR); para 2021 a 2024 corresponde a los nacimientos ocurridos que fueron captados por la Secretaría de Salud a través del Subsistema de Información sobre Nacimientos, los cuales son publicados en formato de datos abiertos por conducto de la Dirección de Información en Salud, de la Secretaría de Salud ([http://www.dgis.salud.gob.mx/contenidos/basesdedatos/da\\_nacimientos\\_gobmx.html](http://www.dgis.salud.gob.mx/contenidos/basesdedatos/da_nacimientos_gobmx.html)).

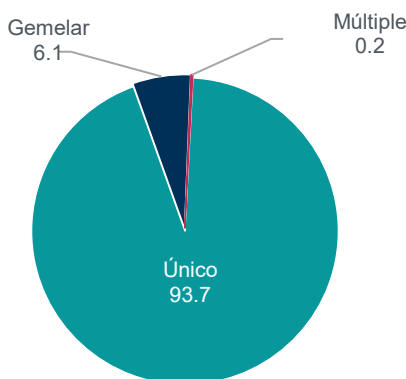
Fuente: INEGI. Estadísticas de Defunciones Fetales (EDF), 2015 a 2024.

Del total de muertes fetales, 81.8 % ocurrió antes del parto; 16.8 % durante el mismo y en 1.4 % de los casos no se especificó el momento.

### Características del embarazo y del parto

El mayor porcentaje de muertes fetales correspondió a *embarazos únicos*, con 93.7 por ciento. Siguieron los *gemelares*, con 6.1 % (ver gráfica 3). Respecto al procedimiento de expulsión o extracción, el parto vaginal espontáneo fue el que registró más casos, con 59.2 por ciento. Siguió la cesárea, con 18.1 por ciento.

Gráfica 3  
**Defunciones fetales, según clase de embarazo**  
2024  
(porcentaje)



Fuente: INEGI. Estadísticas de Defunciones Fetales (EDF), 2024.

### Características del feto o producto

Con base en la edad gestacional (duración del periodo de gestación), las muertes *fetales intermedias* (20 a 27 semanas) representaron el mayor porcentaje de casos, con 37.8 %; siguieron las *tardías* (28 semanas y más), con 34.5 %, y las *precoces* (12 a 19 semanas), con 27.1 % (ver gráfica 4). Según el sexo del feto, 37.8 % correspondió a mujeres y 52.7 %, a hombres. En 9.5 % de los casos no se especificó el sexo.

Gráfica 4  
**Defunciones fetales, según edad gestacional**  
2024  
(porcentaje)

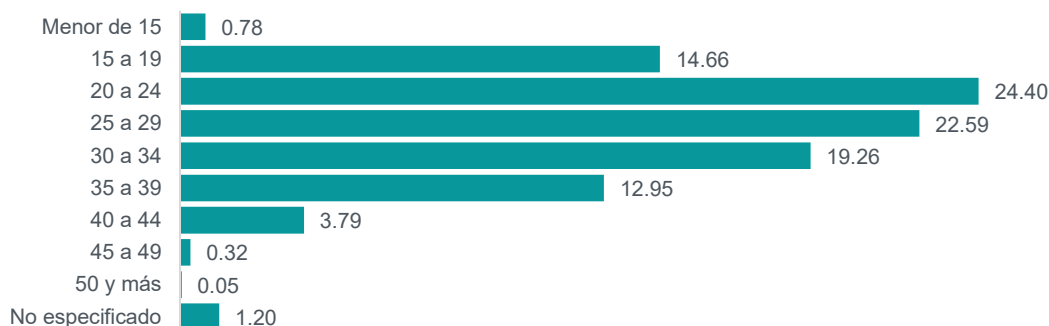


Fuente: INEGI. Estadísticas de Defunciones Fetales (EDF), 2024.

## Características de la madre

De acuerdo con la edad de la madre, el grupo de mujeres que concentró el mayor número de embarazos con alguna complicación, que terminó con la muerte del producto, fue el de **20 a 24 años**, con 24.40 por ciento. Siguió el de **25 a 29**, con 22.59 % y el de **30 a 34**, con 19.26 por ciento. En conjunto, estos tres grupos representaron 66.25 % del total (ver gráfica 5). Del total de mujeres, 96.8 % era de nacionalidad mexicana; 1.1 %, extranjera y 2.1 % no lo especificó.

Gráfica 5  
**Defunciones fetales, según edad de la madre**  
2024  
(porcentaje)



Fuente: INEGI. Estadísticas de Defunciones Fetales (EDF), 2024.

## Más información

Para consultas de medios y periodistas, escribir a [comunicacionsocial@inegi.org.mx](mailto:comunicacionsocial@inegi.org.mx) o llamar al teléfono (55) 52-78-10-00, extensiones 321064, 321134 y 321241. Dirección de Atención a Medios / Dirección General Adjunta de Comunicación. Para más detalles técnicos, consultar el [reporte de resultados de programa](#).

*La información estadística y geográfica que genera el INEGI es un bien público y nos permite a todas y a todos tomar mejores decisiones. ¡Conócela, úsala y compártela!*