

Próxima publicación: 10 de noviembre de 2025

CONTENIDO

I.	Objetivo	2
II.	Ficha metodológica.....	2
III.	Criterios para la selección de las 10 principales causas de muerte	2
IV.	Características de la defunción	4
V.	Causas de la defunción.....	10
VI.	Anexo	11

I. OBJETIVO

Generar estadísticas sobre defunciones registradas que permitan caracterizar el fenómeno de la mortalidad en el país.

II. FICHA METODOLÓGICA

Cobertura geográfica	Nacional
Desglose geográfico	Entidad federativa
Cobertura temporal	Enero a marzo de 2025, preliminar
Esquema de captación	Registro administrativo. El certificado de defunción es el principal instrumento de captación. Se complementa con actas de defunción y con cuadernos estadísticos de defunción. Las Oficialías del Registro Civil y los Servicios Médicos Forenses suministran los certificados de defunción al Instituto Nacional de Estadística y Geografía (INEGI). Estos últimos se integraron como fuente informante a partir de febrero de 2015. Las actas de defunción provienen también de las Oficialías del Registro Civil. Los cuadernos estadísticos de defunción que proporcionan las Agencias del Ministerio Público, a partir de los instrumentos que diseña el INEGI, complementan la captación de las defunciones de tipo accidental y violento.
Determinación de la causa básica de la defunción	La causa de muerte (causa básica de la defunción) se identifica y codifica con base en los catálogos y procedimientos de la Clasificación Estadística Internacional de Enfermedades y Problemas Relacionados con la Salud, Décima Revisión (CIE-10).

III. CRITERIOS PARA LA SELECCIÓN DE LAS 10 PRINCIPALES CAUSAS DE MUERTE

Para la determinación de las principales causas de defunción en el país se emplea la Lista Mexicana. Esta es una clasificación nacional que agrupa las categorías de la CIE-10 con base en los criterios aplicados para identificar las 20 principales causas de muerte. Se aplicaron los siguientes criterios para determinar las 10 principales:

1. La integración de la lista de principales causas se realiza con base en la Lista Mexicana que elabora el Centro Mexicano para la Clasificación de Enfermedades (CEMECE) para esos fines. Se consideran tanto grupos de causas como categorías específicas.
2. Para identificar las 10 principales causas, se realizaron los siguientes agrupamientos:
 - Enfermedades infecciosas intestinales 01
 - Sífilis 04A-04C
 - Hepatitis viral 06J-06K

**ESTADÍSTICAS DE DEFUNCIONES
REGISTRADAS (EDR)**

5 de septiembre de 2025

Página 3/26

• Tumores malignos	08-15
• Anemias	19A-19B
• Enfermedades de la glándula tiroides	20A-20C
• Desnutrición y otras deficiencias nutricionales	21
• Enfermedades del corazón, excepto paro cardíaco	26-29
• Enfermedades cerebrovasculares	30
• Infecciones respiratorias agudas	32A-32D, 33A, 33K
• Influenza y neumonía	33B-33C
• Bronquitis crónica y la no especificada, enfisema y asma	33D, 33E
• Hernia de la cavidad abdominal	35F-35G
• Enfermedades del hígado	35L-35M
• Embarazo, parto y puerperio, excepto otras causas obstétricas directas que se incluyen en las demás causas	43-45 (excepto 43R)
• Ciertas afecciones originadas en el periodo perinatal	46
• Malformaciones congénitas, deformidades y anomalías cromosómicas	47
• Accidentes	E49-E53, E57-E58
Incluye código CIE U12.9 (Efectos adversos a la vacuna por la COVID-19)	

COVID-19 corresponde al grupo 06T, incluye los códigos CIE-10:

- U07.1: COVID-19, virus identificado.
- U07.2: COVID-19, virus no identificado.
- U10.9: Síndrome Inflamatorio Multisistémico asociado con la enfermedad por la COVID-19, no especificado.

3. Para la selección de las principales causas, se excluyen los grupos de las categorías de tres caracteres en la Lista Mexicana, que se consideran como mal definidas en la CIE-10 y que no forman parte de los agrupamientos relacionados en el punto anterior. Las categorías en cuestión se caracterizan porque su clave termina con la letra «Z» y, en general, corresponden a causas residuales de una categoría básica (suelen iniciar con «otro(s)» u «otra(s)»: ejemplo, 02Z). También se excluyeron las causas del grupo 48 de la Lista Mexicana.

La metodología para determinar las principales causas para México prescinde de los eventos de intención no determinada «pues corresponde a una categoría residual entre las defunciones accidentales y violentas». No obstante, en este documento se consideran para completar el espectro de este tipo de defunciones.

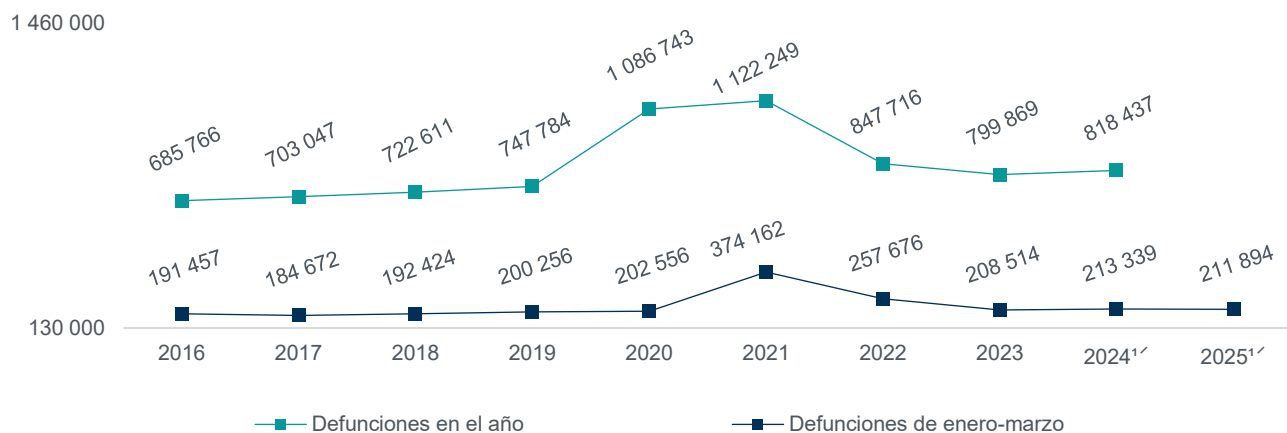
La mortalidad, la fecundidad y la migración son fundamentales para comprender la dinámica del crecimiento de la población. La información que generan las Estadísticas de Defunciones Registradas (EDR) incluye la causa básica de las defunciones en México, así como las características del hecho y de las personas fallecidas. Lo anterior brinda elementos para analizar, diseñar, evaluar y dar seguimiento a las políticas de salud de la población.

Para generar la información definitiva «a publicarse en el último trimestre de 2026» se requiere del proceso de confronta que, como cada año, se realiza en conjunto con la Secretaría de Salud para cuatro grupos: defunciones maternas, muertes de menores de 5 años, agresiones (presuntos homicidios) y los decesos provocados por causas sujetas a vigilancia epidemiológica (como los que causó la COVID-19). La información que integra la estadística la suministraron 4 286 fuentes informantes.

IV. CARACTERÍSTICAS DE LA DEFUNCIÓN

En México, entre enero y marzo de 2025, se contabilizaron, en forma preliminar, 211 894 defunciones registradas: 1 445 menos respecto al mismo periodo de 2024. Las defunciones que se registraron y ocurrieron en el periodo ascendieron a 197 242. Esta información proviene de los certificados de defunción de las Oficinas del Registro Civil y de los servicios médicos forenses, así como de actas de defunción de las primeras y de cuadernos estadísticos de las Agencias del Ministerio Público (ver gráfica 1).

Gráfica 1
Defunciones registradas
total de 2016 a 2024 y de enero a marzo de 2016 a 2025^{1/}

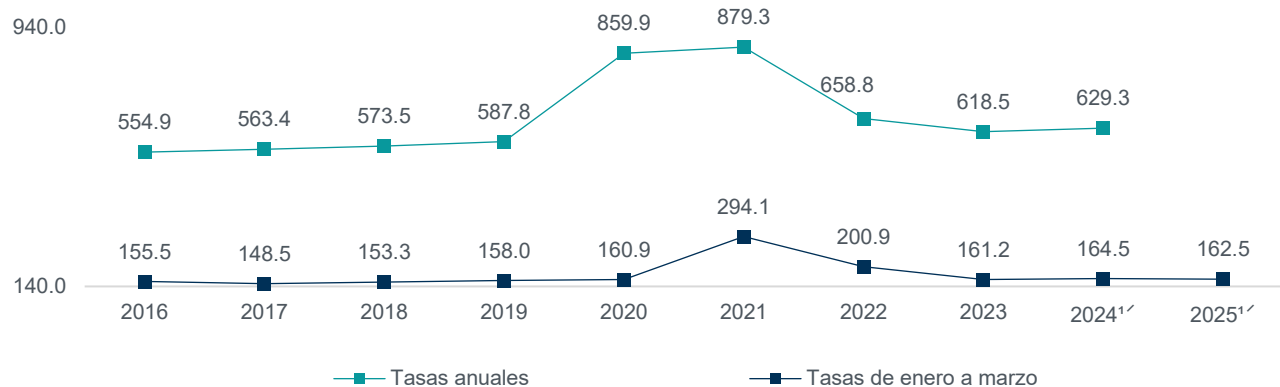


^{1/} Información preliminar para 2024 y 2025.

Fuente: INEGI. Estadísticas de Defunciones Registradas (EDR), enero a marzo de 2016 a 2025.

Entre 2016 y 2023, la tasa bruta de defunciones registradas por cada 100 mil habitantes, que corresponde al periodo de enero a marzo, se incrementó 5.7 puntos. Para el mismo periodo de referencia, entre 2023 y 2024 (preliminar), la tasa aumentó 3.3 puntos. De forma preliminar, entre 2024 y 2025, disminuyó 2.0 puntos (ver gráfica 2).

Gráfica 2
Defunciones registradas
 total de 2016 a 2024 y de enero a marzo de 2016 a 2025^{1/}
 (tasa bruta por cada 100 mil habitantes)^{2/}



^{1/} Información preliminar para 2024 y 2025.

^{2/} La tasa bruta de defunciones registradas por cada 100 mil habitantes se presenta como referencia para facilitar la comparación entre años. El denominador para el cálculo de la tasa para el periodo 2016 a 2019 se generó a partir de la Conciliación Demográfica 1950 a 2019 del Consejo Nacional de Población. El denominador de los años 2020 a 2025 corresponde a la estimación de población que elabora el INEGI con base en el Marco de Muestreo de Viviendas. La población está referida al 15 de febrero.

Fuente: INEGI. Estadísticas de Defunciones Registradas (EDR), enero a marzo de 2016 a 2025.

La tasa bruta de defunciones registradas de enero a marzo, en el periodo de 1990 a 2025 (este año y 2024, preliminares), se presenta en el anexo.

En el periodo de referencia, 44.3 % de las defunciones registradas correspondió a mujeres y 55.6 %, a hombres. En 114 casos no se especificó el sexo de la persona.

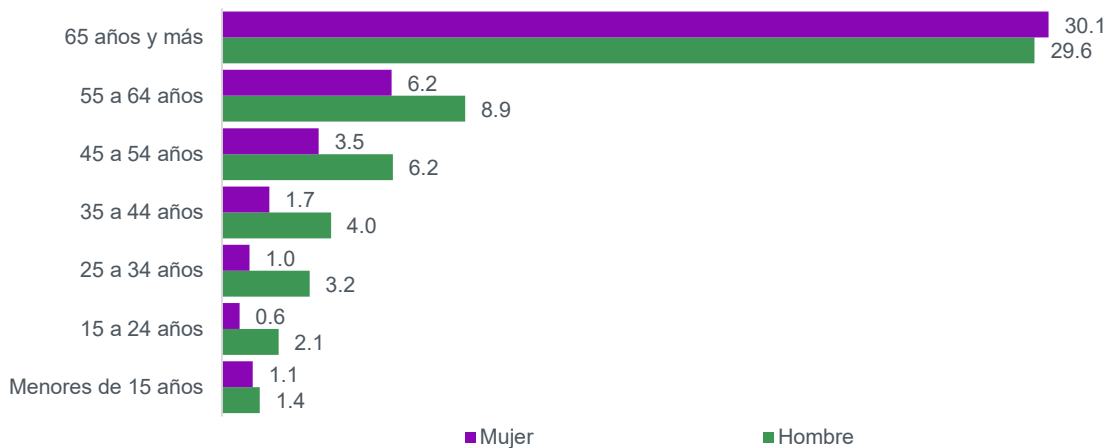
El porcentaje más alto de defunciones se presentó en personas *mayores de 64 años*, este ascendió a 59.7 % (ver gráfica 3). Las tasas específicas por cada 100 mil habitantes, que se calculan según grupos de edad y sexo, se presentan en la gráfica 4.

ESTADÍSTICAS DE DEFUNCIONES REGISTRADAS (EDR)

5 de septiembre de 2025

Página 6/26

Gráfica 3
Defunciones registradas, según grupos de edad y sexo^{1/}
 enero a marzo de 2025^{2/}
 (porcentaje)

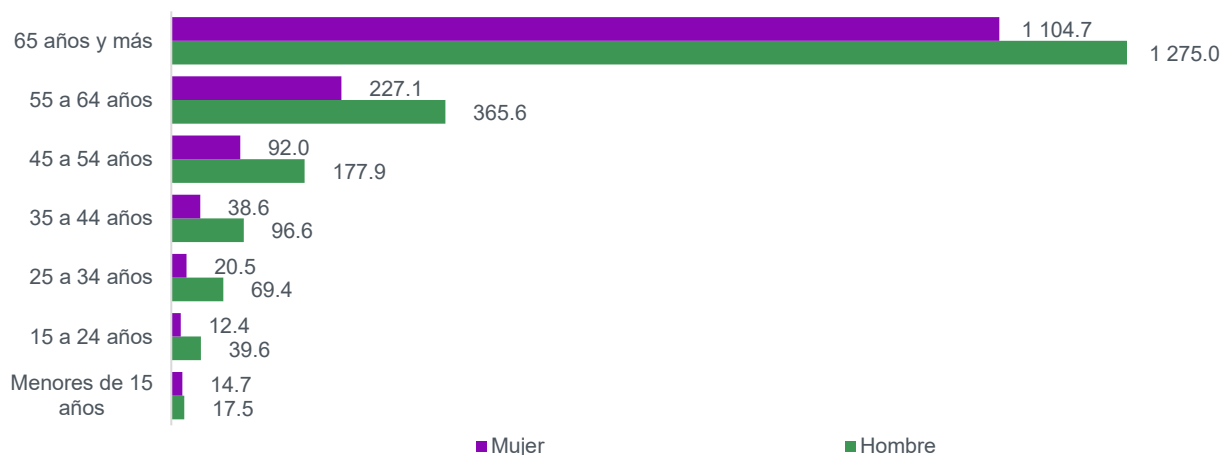


^{1/} Excluye 114 casos en los que no se especificó el sexo de la persona y 957 casos en los que no se especificó la edad.

^{2/} Información preliminar.

Fuente: INEGI. Estadísticas de Defunciones Registradas (EDR), enero a marzo de 2025.

Gráfica 4
Defunciones registradas, según grupos de edad y sexo
 enero a marzo de 2025^{1/}
 (tasa específica por cada 100 mil habitantes)^{2/}



^{1/} Información preliminar.

^{2/} El denominador para el cálculo de la tasa corresponde a la estimación de población que elabora el INEGI con base en el Marco de Muestreo de Viviendas. La población está referida al 15 de febrero.

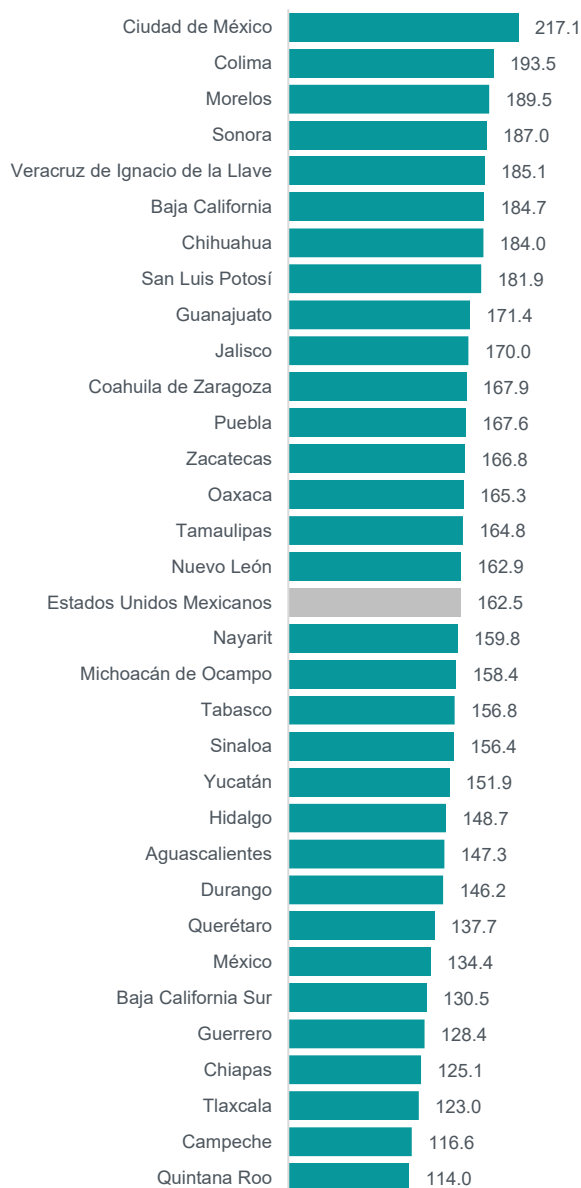
Fuente: INEGI. Estadísticas de Defunciones Registradas (EDR), enero a marzo de 2025.

En el anexo se presenta la distribución de las defunciones registradas por entidad federativa de registro, por entidad de ocurrencia y por entidad de residencia habitual, según sexo de la persona fallecida. En las gráficas 5, 6, 7 y 8 se presentan las tasas por cada 100 mil habitantes, por entidad de ocurrencia y por entidad de residencia habitual de la persona fallecida.

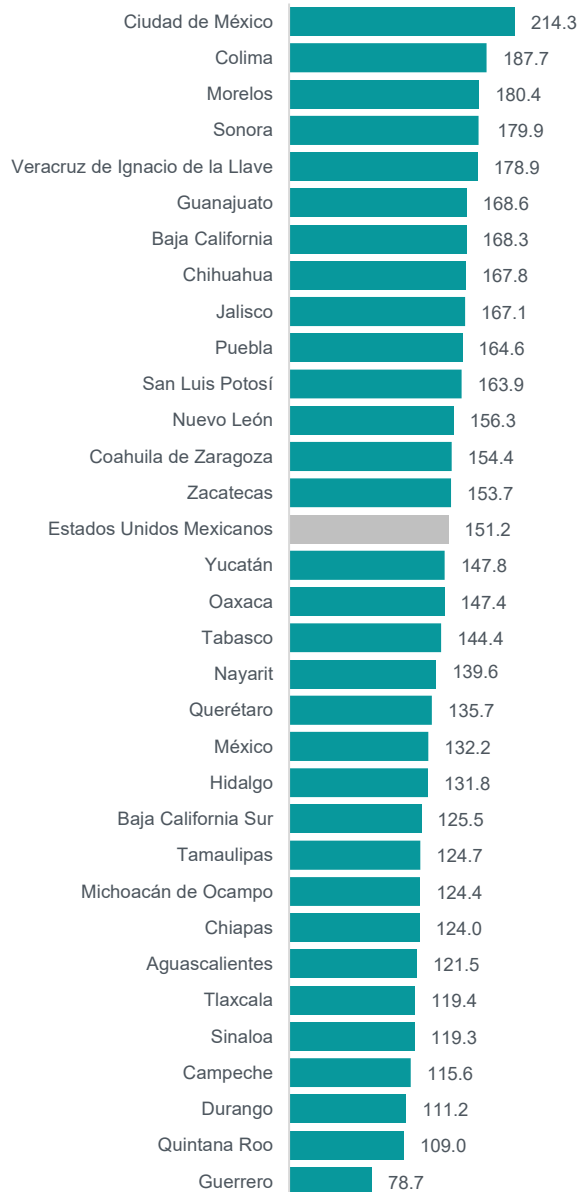
ESTADÍSTICAS DE DEFUNCIONES REGISTRADAS (EDR)

5 de septiembre de 2025
Página 7/26

Gráfica 5
Defunciones registradas, según entidad federativa de ocurrencia
enero a marzo de 2025^{1/}
(tasa bruta por cada 100 mil habitantes)^{2/}



Gráfica 6
Defunciones registradas y ocurridas, según entidad federativa de ocurrencia^{3/}
enero a marzo de 2025^{1/}
(tasa bruta por cada 100 mil habitantes)^{2/}



1/

Información preliminar.

2/

El denominador para el cálculo de la tasa corresponde a la estimación de población que elabora el INEGI con base en el Marco de Muestreo de Viviendas. Las tasas por entidad federativa son brutas, ya que no han sido estandarizadas (tipificadas) con base en la estructura de la población a nivel nacional. La población está referida al 15 de febrero.

3/

Considera las defunciones que ocurrieron en el periodo de referencia y que ya se registraron. Se identifica la entidad federativa en la que sucedió.

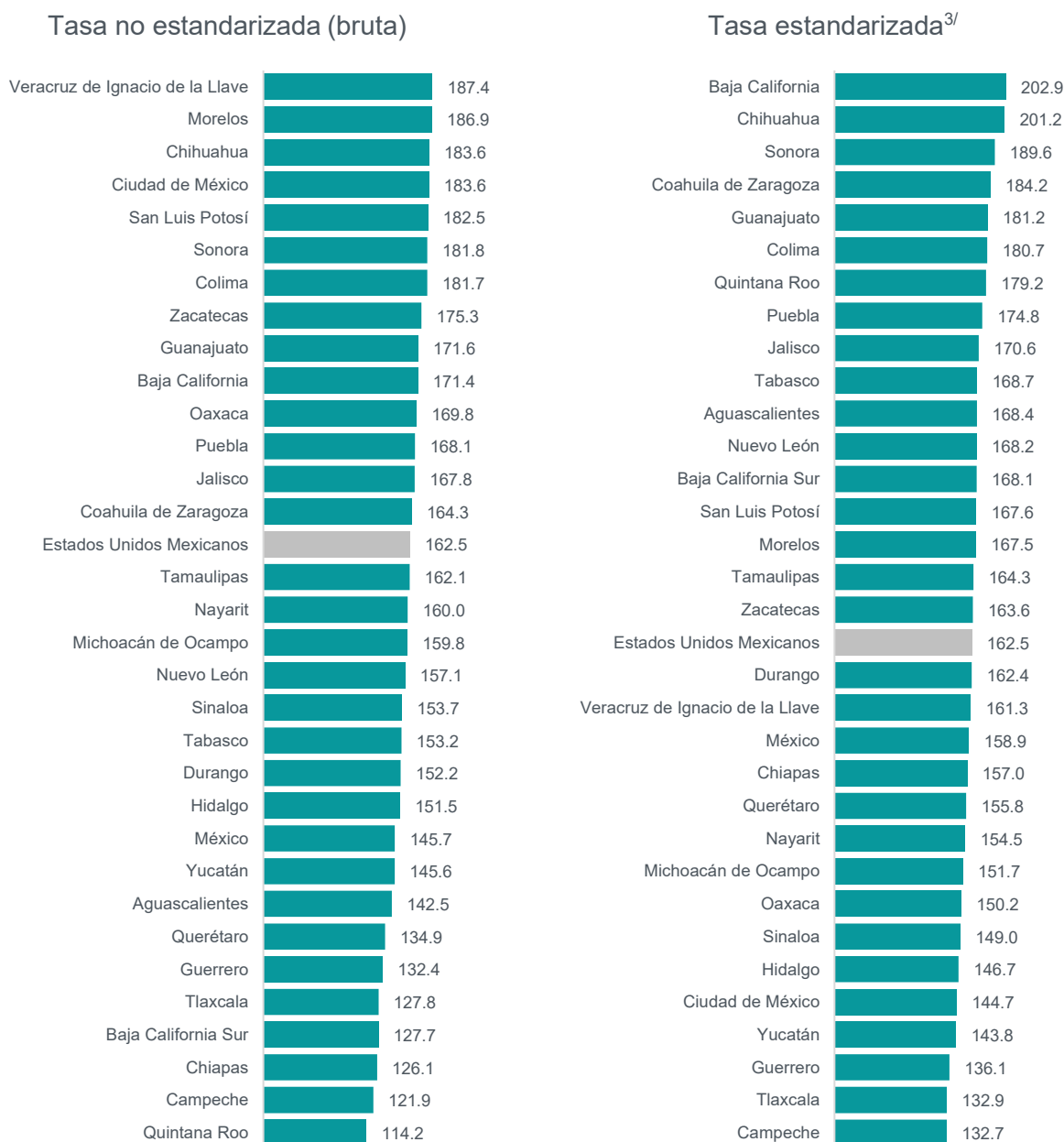
Fuente: INEGI. Estadísticas de Defunciones Registradas (EDR), enero a marzo de 2025.

**ESTADÍSTICAS DE DEFUNCIONES
REGISTRADAS (EDR)**

5 de septiembre de 2025

Página 8/26

Gráfica 7
**Defunciones registradas, según entidad federativa de residencia
habitual de la persona fallecida**
 enero a marzo de 2025^{1/}
 (tasa por cada 100 mil habitantes)^{2/}



^{1/} Información preliminar.

^{2/} El denominador para el cálculo de la tasa corresponde a la estimación de población que elabora el INEGI con base en el Marco de Muestreo de Viviendas. La población está referida al 15 de febrero.

^{3/} Además de la población de las entidades federativas, su estructura por grupos de edad (distribución de la población por edad) es necesaria para establecer una comparación más precisa sobre la mortalidad. La tasa estandarizada considera la estructura de la población por grupos de edad. La estructura nacional fue la base para calcular las tasas estandarizadas de las entidades federativas.

Fuente: INEGI. Estadísticas de Defunciones Registradas (EDR), enero a marzo de 2025.

**ESTADÍSTICAS DE DEFUNCIONES
REGISTRADAS (EDR)**

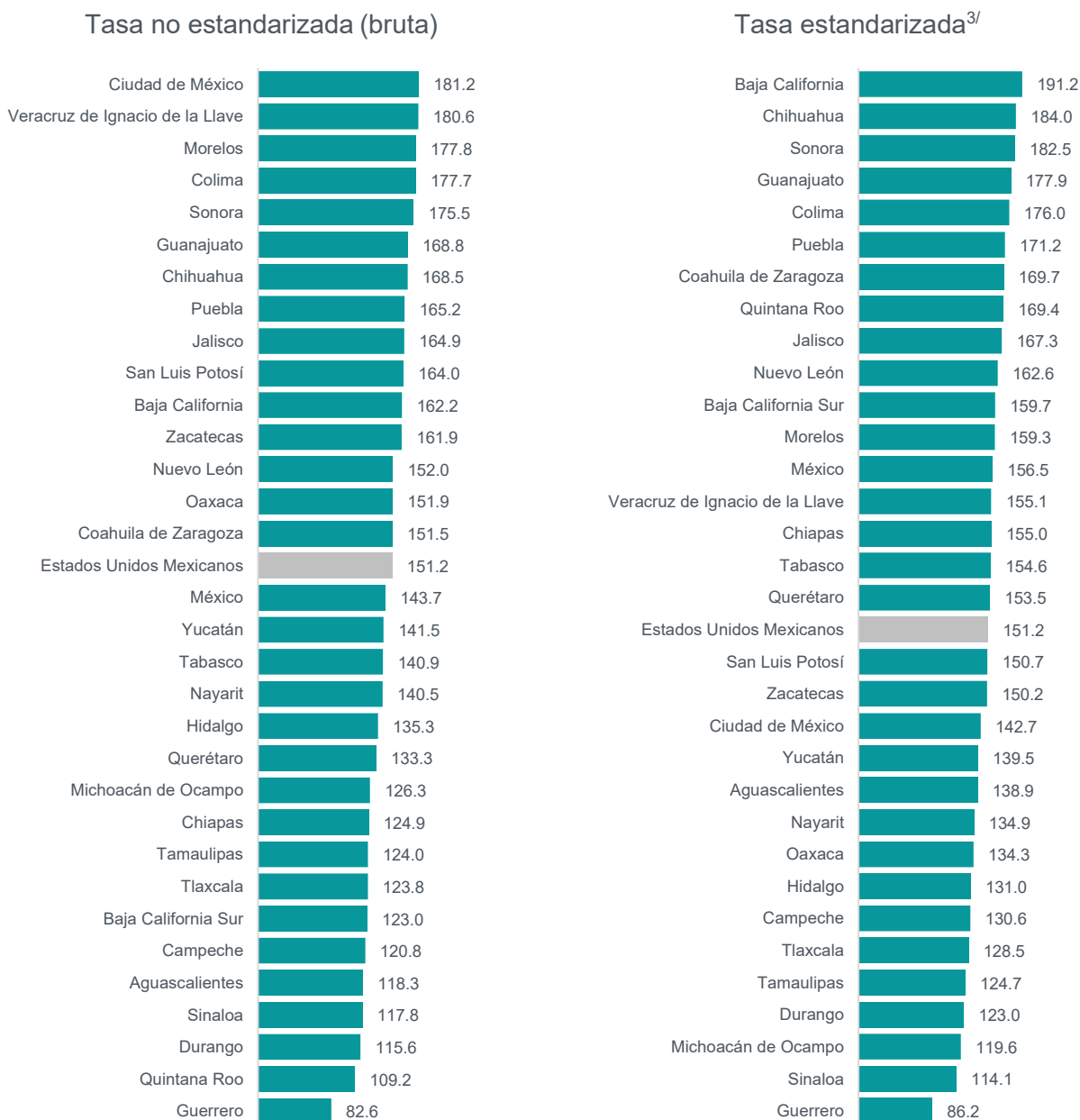
5 de septiembre de 2025

Página 9/26

Gráfica 8

**Defunciones registradas y ocurridas, según entidad federativa
de residencia habitual de la persona fallecida**

 enero a marzo de 2025^{1/}

 (tasa por cada 100 mil habitantes)^{2/}

^{1/} Información preliminar.

^{2/} El denominador para el cálculo de la tasa corresponde a la estimación de población que elabora el INEGI con base en el Marco de Muestreo de Viviendas. La población está referida al 15 de febrero.

^{3/} Además de la población de las entidades federativas, su estructura por grupos de edad (distribución de la población según edad) es necesaria para establecer una comparación más precisa sobre la mortalidad. La tasa estandarizada considera la estructura de la población por grupos de edad. La estructura nacional fue la base para calcular las tasas estandarizadas de las entidades federativas.

V. CAUSAS DE LA DEFUNCIÓN

Las causas de defunción de la población varían según la edad y sexo. Algunas presentan una menor frecuencia con el paso de los años, otras comienzan a notarse conforme incrementa la edad de la población y otras están presentes en la mayoría de los grupos de edad. De manera excepcional, surgen causas de muerte con incidencia significativa en la población, como ocurrió con la COVID-19.

El siguiente cuadro resume las 10 principales causas de defunción, según sexo:

Cuadro 1
10 principales causas de muertes, según sexo^{1/}
enero a marzo de 2025^{2/}

Rango	Total	Mujer	Hombre
1	Enfermedades del corazón 51 382	Enfermedades del corazón 23 903	Enfermedades del corazón 27 475
2	Diabetes <i>mellitus</i> 30 578	Diabetes <i>mellitus</i> 15 218	Diabetes <i>mellitus</i> 15 360
3	Tumores malignos 23 678	Tumores malignos 12 461	Tumores malignos 11 217
4	Influenza y neumonía 11 703	Influenza y neumonía 5 428	Accidentes 7 335
5	Enfermedades del hígado 10 097	Enfermedades cerebrovasculares 4 243	Enfermedades del hígado 7 239
6	Accidentes 9 480	Enfermedades del hígado 2 858	Agresiones (homicidios) 6 317
7	Enfermedades cerebrovasculares 9 040	Enfermedades pulmonares obstructivas crónicas 2 789	Influenza y neumonía 6 274
8	Agresiones (homicidios) 7 133	Insuficiencia renal 2 139	Enfermedades cerebrovasculares 4 796
9	Enfermedades pulmonares obstructivas crónicas 5 678	Accidentes 2 136	Enfermedades pulmonares obstructivas crónicas 2 889
10	Insuficiencia renal 4 748	Septicemia 1 067	Insuficiencia renal 2 609

Enfermedades transmisibles



Enfermedades no transmisibles

Externas

^{1/} Los criterios para la selección se encuentran en la sección «Criterios para la selección de las 10 principales causas de muerte». El total incluye 114 casos en los que no se especificó el sexo de la persona.

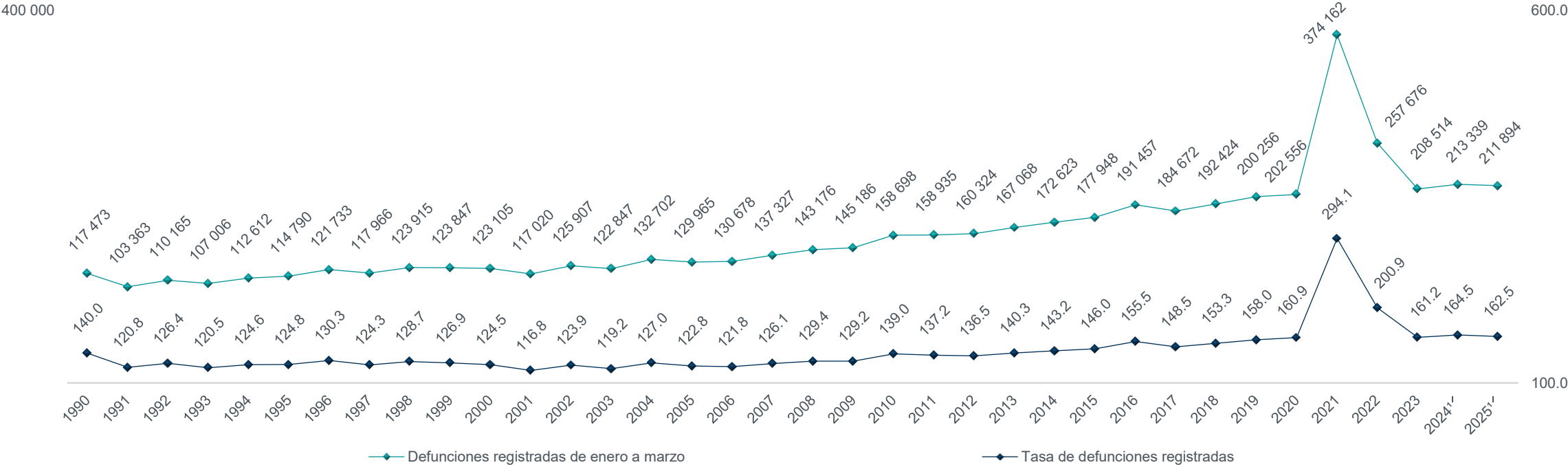
^{2/} Información preliminar.

Fuente: INEGI. Estadísticas de Defunciones Registradas (EDR), enero a marzo de 2025.

La distribución según edad y sexo se encuentra en los cuadros 1, 2 y 3 del anexo: «10 principales causas de muerte por grupos de edad, total, mujeres y hombres». Las «cinco principales causas de defunción según entidad federativa de residencia habitual y sexo de la persona que falleció» se encuentran en el cuadro 4 del anexo.

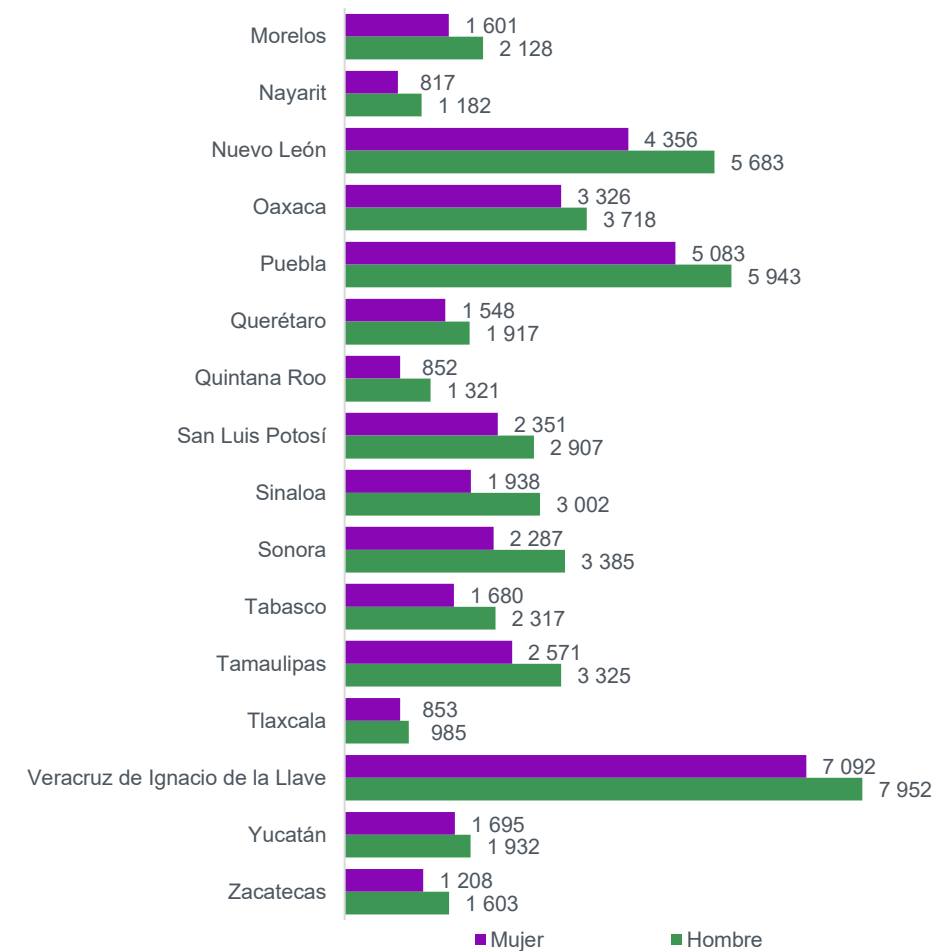
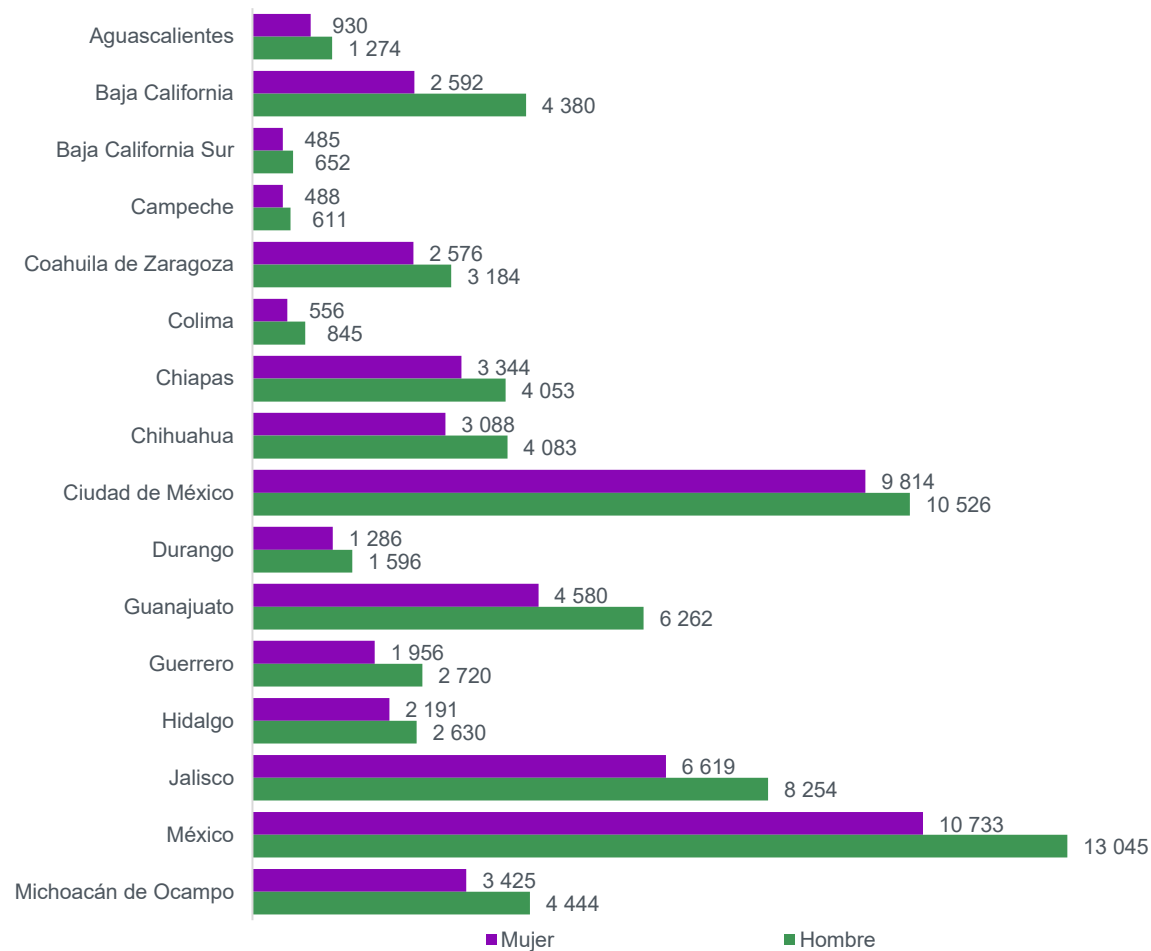
VI. ANEXO

Gráfica 1
Defunciones registradas, según año de registro
enero a marzo de 1990 a 2025^{1/}
(número de defunciones y tasa bruta por cada 100 mil habitantes)^{2/}



^{1/} Información preliminar para 2024 y 2025.
^{2/} El denominador para el cálculo de la tasa para el periodo 1990 a 2019 se generó a partir de la Conciliación Demográfica 1950 a 2019 del Consejo Nacional de Población. El denominador de los años 2020 a 2025 corresponde a la estimación de población que elabora el INEGI con base en el Marco de Muestreo de Viviendas. La población está referida al 15 de febrero.
Fuente: INEGI. Estadísticas de Defunciones Registradas (EDR), enero a marzo de 1990 a 2025.

Gráfica 2
Defunciones registradas por entidad federativa de registro, según sexo de la persona fallecida^{1/}
enero a marzo de 2025^{2/}

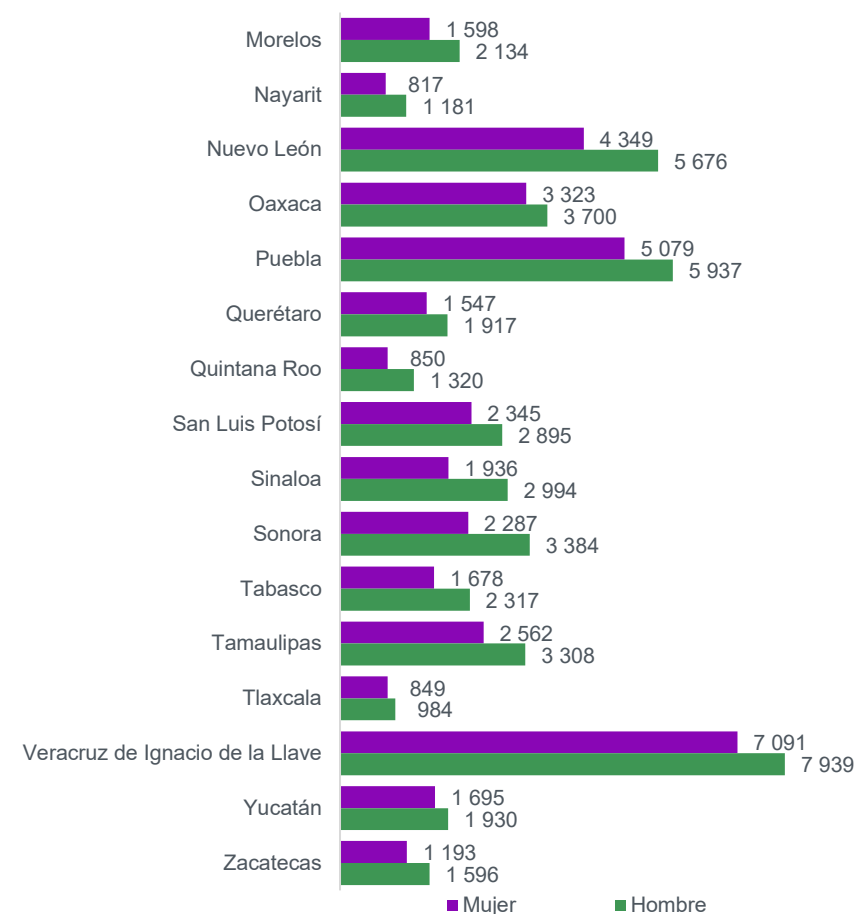
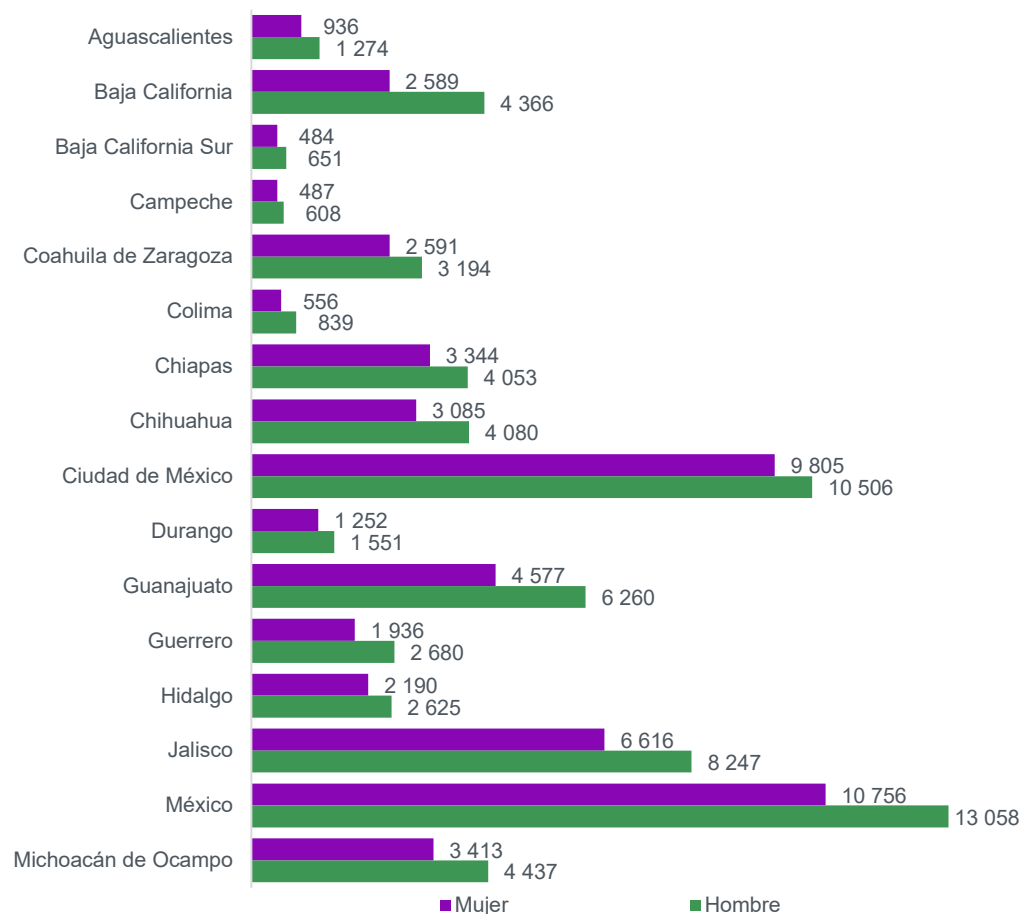


^{1/} Excluye 114 casos a nivel nacional en los que no se especificó el sexo de la persona fallecida.

^{2/} Información preliminar.

Fuente: INEGI. Estadísticas de Defunciones Registradas (EDR), enero a marzo de 2025.

Gráfica 3
 Defunciones registradas por entidad federativa de ocurrencia de la defunción, según sexo de la persona fallecida^{1/}
 enero a marzo de 2025^{2/}

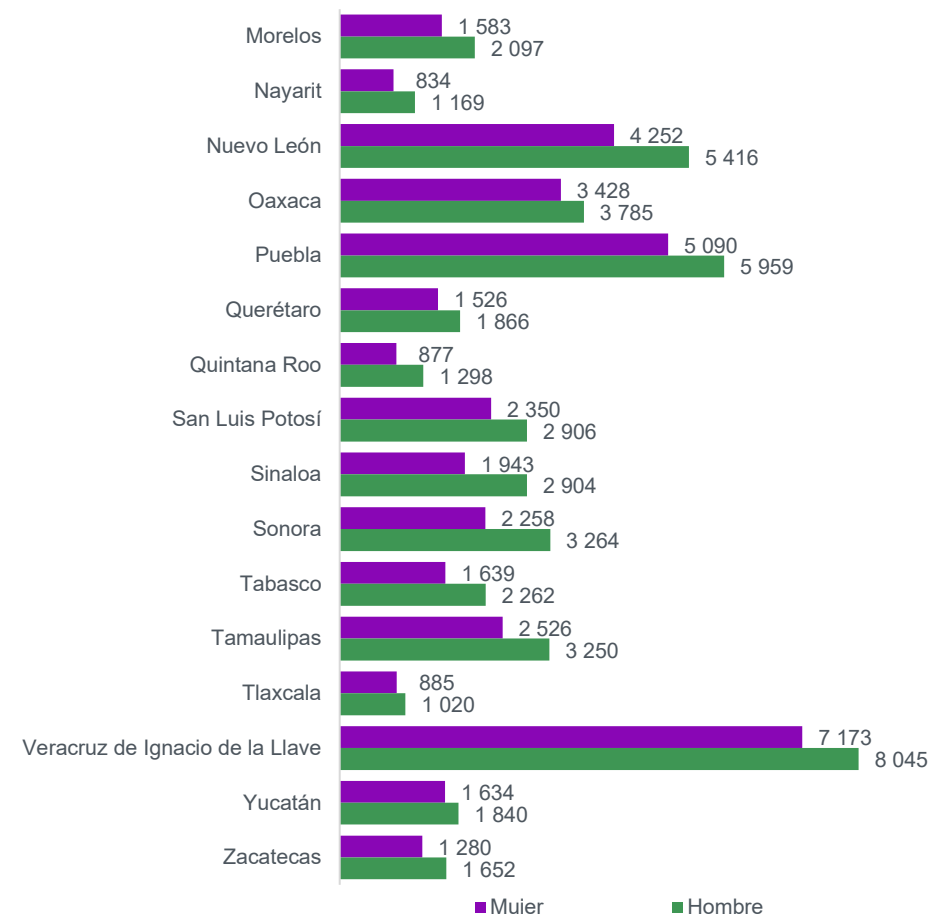
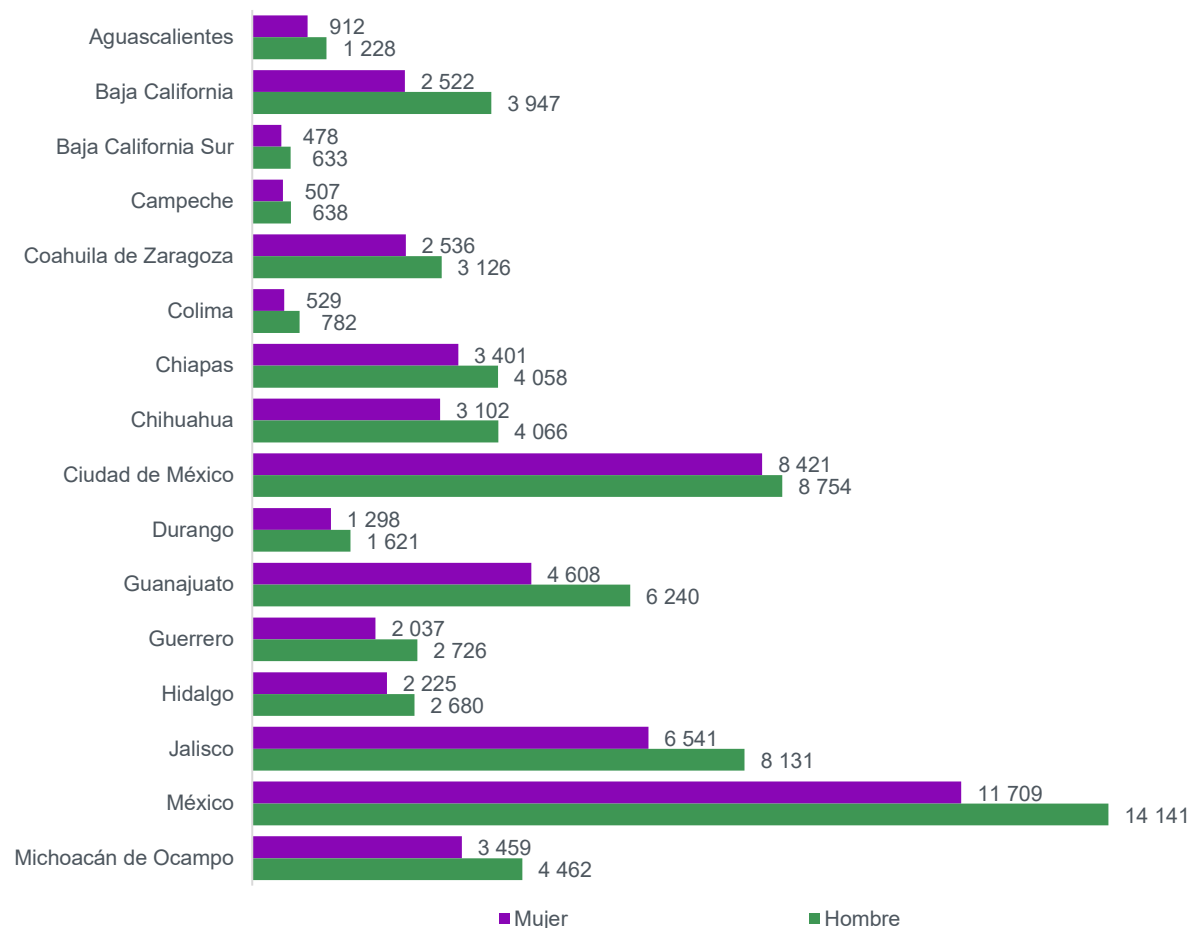


^{1/} Excluye 114 casos en los que no se especificó el sexo de la persona fallecida y 334 en los que no se especificó la entidad de ocurrencia, así como 11 casos en los que no se especificó ninguna de las dos variables.

^{2/} Información preliminar.

Fuente: INEGI. Estadísticas de Defunciones Registradas (EDR), enero a marzo de 2025.

Gráfica 4
Defunciones registradas por entidad federativa de residencia habitual, según sexo de la persona fallecida^{1/}
enero a marzo de 2025^{2/}



^{1/} Excluye casos en los que no se especificaron las siguientes variables: 1 932, residencia habitual; en 114, no se especificó el sexo de la persona fallecida; en 108, no se especificó ni el sexo ni la entidad de residencia habitual, así como 427 con residencia habitual en el extranjero.

^{2/} Información preliminar.

Fuente: INEGI. Estadísticas de Defunciones Registradas (EDR), enero a marzo de 2025.

ESTADÍSTICAS DE DEFUNCIONES REGISTRADAS (EDR)

5 de septiembre de 2025

Página 15/26

Cuadro 1
10 principales causas de muerte, según grupos de edad^{1/}
 enero a marzo de 2025^{2/}

Rango	Grupos de edad										
	<1	1-4	5-9	10-14	15-24	25-34	35-44	45-54	55-64	65+	Total
1	Ciertas afecciones originadas en el período perinatal 1 546	Malformaciones congénitas, deformidades y anomalías cromosómicas 147	Tumores malignos 105	Accidentes 136	Accidentes 1 550	Agresiones (homicidios) 2 037	Agresiones (homicidios) 1 581	Enfermedades del corazón 3 327	Diabetes <i>mellitus</i> 6 430	Enfermedades del corazón 39 250	Enfermedades del corazón 51 382
2	Malformaciones congénitas, deformidades y anomalías cromosómicas 786	Accidentes 143	Accidentes 80	Tumores malignos 135	Agresiones (homicidios) 1 417	Accidentes 1 555	Tumores malignos 1 407	Diabetes <i>mellitus</i> 3 326	Enfermedades del corazón 6 281	Diabetes <i>mellitus</i> 19 424	Diabetes <i>mellitus</i> 30 578
3	Influenza y neumonía 165	Influenza y neumonía 79	Malformaciones congénitas, deformidades y anomalías cromosómicas 67	Malformaciones congénitas, deformidades y anomalías cromosómicas 59	Lesiones autoinfligidas intencionalmente (suicidios) 509	Enfermedades del corazón 699	Enfermedades del corazón 1 401	Tumores malignos 2 912	Tumores malignos 4 836	Tumores malignos 13 130	Tumores malignos 23 678
4	Accidentes 104	Tumores malignos 66	Parálisis cerebral y otros síndromes paralíticos 39	Lesiones autoinfligidas intencionalmente (suicidios) 58	Tumores malignos 404	Tumores malignos 673	Accidentes 1 255	Enfermedades del hígado 1 979	Enfermedades del hígado 2 588	Influenza y neumonía 8 108	Influenza y neumonía 11 703
5	Septicemia 71	Enfermedades infecciosas intestinales 33	Influenza y neumonía 31	Parálisis cerebral y otros síndromes paralíticos 49	Enfermedades del corazón 230	Lesiones autoinfligidas intencionalmente (suicidios) 557	Diabetes <i>mellitus</i> 1 035	Accidentes 1 220	Influenza y neumonía 1 436	Enfermedades cerebrovasculares 6 531	Enfermedades del hígado 10 097
6	Enfermedades infecciosas intestinales 41	Epilepsia 24	Enfermedades del corazón 18	Agresiones (homicidios) 48	Influenza y neumonía 130	Enfermedad por virus de la inmunodeficiencia humana 328	Enfermedades del hígado 940	Agresiones (homicidios) 949	Enfermedades cerebrovasculares 1 236	Enfermedades pulmonares obstructivas crónicas 5 128	Accidentes 9 480
7	Enfermedades del corazón 31	Parálisis cerebral y otros síndromes paralíticos 21	Agresiones (homicidios) 15	Enfermedades del corazón 36	Eventos de intención no determinada 121	Enfermedades del hígado 306	Influenza y neumonía 467	Influenza y neumonía 927	Accidentes 1 014	Enfermedades del hígado 4 136	Enfermedades cerebrovasculares 9 040
8	Infecciones respiratorias agudas 28	Enfermedades del corazón 20	Epilepsia 14	Influenza y neumonía 30	Parálisis cerebral y otros síndromes paralíticos 116	Influenza y neumonía 298	Lesiones autoinfligidas intencionalmente (suicidios) 410	Enfermedades cerebrovasculares 739	Insuficiencia renal 921	Insuficiencia renal 2 656	Agresiones (homicidios) 7 133
9	Desnutrición y otras deficiencias nutricionales 23	Desnutrición y otras deficiencias nutricionales 17	Enfermedades del hígado 8	Insuficiencia renal 19	Malformaciones congénitas, deformidades y anomalías cromosómicas 116	Diabetes <i>mellitus</i> 261	Enfermedad por virus de la inmunodeficiencia humana 327	Insuficiencia renal 550	Agresiones (homicidios) 412	Accidentes 2 294	Enfermedades pulmonares obstructivas crónicas 5 678
10	Tos ferina 16	Enfermedades del hígado 12	Septicemia 7	Trastornos sistémicos del tejido conjuntivo 14	Diabetes <i>mellitus</i> 86	Insuficiencia renal 221	Enfermedades cerebrovasculares 318	Lesiones autoinfligidas intencionalmente (suicidios) 291	Enfermedades pulmonares obstructivas crónicas 406	Septicemia 1 242	Insuficiencia renal 4 748



Enfermedades transmisibles



Enfermedades no transmisibles



Externas

^{1/} Los criterios para la selección se encuentran en la sección «Criterios para la selección de las 10 principales causas de muerte». El total incluye 114 casos en los que no se especificó el sexo de la persona y 957 en los que no se especificó la edad.

^{2/} La información es preliminar.

Fuente: INEGI. Estadísticas de Defunciones Registradas (EDR), enero a marzo de 2025.

Cuadro 2
10 principales causas de muerte en mujeres, según grupos de edad^{1/}
enero a marzo de 2025^{2/}

Rango	Grupos de edad										
	<1	1-4	5-9	10-14	15-24	25-34	35-44	45-54	55-64	65+	Total
1	Ciertas afecciones originadas en el período perinatal 712	Malformaciones congénitas, deformidades y anomalías cromosómicas 77	Tumores malignos 53	Tumores malignos 69	Accidentes 234	Tumores malignos 335	Tumores malignos 898	Tumores malignos 1 883	Diabetes <i>mellitus</i> 2 921	Enfermedades del corazón 20 091	Enfermedades del corazón 23 903
2	Malformaciones congénitas, deformidades y anomalías cromosómicas 334	Accidentes 48	Malformaciones congénitas, deformidades y anomalías cromosómicas 36	Accidentes 43	Agresiones (homicidios) 151	Accidentes 234	Diabetes <i>mellitus</i> 398	Diabetes <i>mellitus</i> 1 381	Tumores malignos 2 750	Diabetes <i>mellitus</i> 10 374	Diabetes <i>mellitus</i> 15 218
3	Influenza y neumonía 78	Influenza y neumonía 45	Accidentes 18	Lesiones autoinfligidas intencionalmente (suicidios) 35	Lesiones autoinfligidas intencionalmente (suicidios) 134	Agresiones (homicidios) 202	Enfermedades del corazón 382	Enfermedades del corazón 971	Enfermedades del corazón 2 134	Tumores malignos 6 310	Tumores malignos 12 461
4	Accidentes 46	Tumores malignos 28	Parálisis cerebral y otros síndromes paralíticos 16	Malformaciones congénitas, deformidades y anomalías cromosómicas 26	Tumores malignos 128	Enfermedades del corazón 195	Accidentes 202	Influenza y neumonía 324	Enfermedades del hígado 695	Influenza y neumonía 4 040	Influenza y neumonía 5 428
5	Septicemia 28	Enfermedades infecciosas intestinales 15	Influenza y neumonía 13	Parálisis cerebral y otros síndromes paralíticos 25	Enfermedades del corazón 75	Diabetes <i>mellitus</i> 99	Influenza y neumonía 169	Enfermedades del hígado 296	Influenza y neumonía 590	Enfermedades cerebrovasculares 3 342	Enfermedades cerebrovasculares 4 243
6	Enfermedades infecciosas intestinales 17	Epilepsia 10	Enfermedades del corazón 10	Enfermedades del corazón 16	Influenza y neumonía 58	Influenza y neumonía 95	Agresiones (homicidios) 156	Enfermedades cerebrovasculares 269	Enfermedades cerebrovasculares 446	Enfermedades pulmonares obstructivas crónicas 2 564	Enfermedades del hígado 2 858
7	Enfermedades del corazón 12	Desnutrición y otras deficiencias nutricionales 9	Epilepsia 8	Influenza y neumonía 15	Parálisis cerebral y otros síndromes paralíticos 51	Lesiones autoinfligidas intencionalmente (suicidios) 90	Enfermedades del hígado 124	Insuficiencia renal 236	Insuficiencia renal 386	Enfermedades del hígado 1 666	Enfermedades pulmonares obstructivas crónicas 2 789
8	Infecciones respiratorias agudas 12	Enfermedades del hígado 9	Agresiones (homicidios) 8	Agresiones (homicidios) 13	Malformaciones congénitas, deformidades y anomalías cromosómicas 49	Insuficiencia renal 85	Insuficiencia renal 109	Accidentes 202	Accidentes 237	Insuficiencia renal 1 260	Insuficiencia renal 2 139
9	Enfermedades del hígado 8	Parálisis cerebral y otros síndromes paralíticos 8	Enfermedades cerebrovasculares 5	Insuficiencia renal 12	Insuficiencia renal 38	Enfermedades cerebrovasculares 44	Enfermedades cerebrovasculares 107	Septicemia 107	Enfermedades pulmonares obstructivas crónicas 174	Accidentes 862	Accidentes 2 136
10	Tos ferina 7	Eventos de intención no determinada 8	Enfermedades infecciosas intestinales 4	Trastornos sistémicos del tejido conjuntivo 11	Diabetes <i>mellitus</i> 36	Enfermedad por virus de la inmunodeficiencia humana 42	Enfermedad por virus de la inmunodeficiencia humana 61	Agresiones (homicidios) 98	Septicemia 166	Septicemia 677	Septicemia 1 067

Enfermedades transmisibles

Enfermedades no transmisibles

Externas

^{1/} Los criterios para la selección se encuentran en la sección «Criterios para la selección de las 10 principales causas de muerte». El total incluye 68 casos en los que no se especificó la edad de la persona.

^{2/} La información es preliminar.

Fuente: INEGI. Estadísticas de Defunciones Registradas (EDR), enero a marzo de 2025.

ESTADÍSTICAS DE DEFUNCIONES REGISTRADAS (EDR)

5 de septiembre de 2025

Página 17/26

Cuadro 3
10 principales causas de muerte en hombres, según grupos de edad^{1/}
enero a marzo de 2025^{2/}

Rango	Grupos de edad										
	<1	1-4	5-9	10-14	15-24	25-34	35-44	45-54	55-64	65+	Total
1	Ciertas afecciones originadas en el período perinatal 832	Accidentes 95	Accidentes 62	Accidentes 93	Accidentes 1 316	Agresiones (homicidios) 1 835	Agresiones (homicidios) 1 425	Enfermedades del corazón 2 356	Enfermedades del corazón 4 147	Enfermedades del corazón 19 159	Enfermedades del corazón 27 475
2	Malformaciones congénitas, deformidades y anomalías cromosómicas 451	Malformaciones congénitas, deformidades y anomalías cromosómicas 70	Tumores malignos 52	Tumores malignos 66	Agresiones (homicidios) 1 266	Accidentes 1 321	Accidentes 1 052	Diabetes <i>mellitus</i> 1 945	Diabetes <i>mellitus</i> 3 509	Diabetes <i>mellitus</i> 9 050	Diabetes <i>mellitus</i> 15 360
3	Influenza y neumonía 87	Tumores malignos 38	Malformaciones congénitas, deformidades y anomalías cromosómicas 31	Agresiones (homicidios) 35	Lesiones autoinfligidas intencionalmente (suicidios) 375	Enfermedades del corazón 504	Enfermedades del corazón 1 019	Enfermedades del hígado 1 683	Tumores malignos 2 086	Tumores malignos 6 820	Tumores malignos 11 217
4	Accidentes 58	Influenza y neumonía 34	Parálisis cerebral y otros síndromes paralíticos 23	Malformaciones congénitas, deformidades y anomalías cromosómicas 33	Tumores malignos 276	Lesiones autoinfligidas intencionalmente (suicidios) 467	Enfermedades del hígado 816	Tumores malignos 1 029	Enfermedades del hígado 1 893	Influenza y neumonía 4 067	Accidentes 7 335
5	Septicemia 43	Enfermedades infecciosas intestinales 18	Influenza y neumonía 18	Parálisis cerebral y otros síndromes paralíticos 24	Enfermedades del corazón 155	Tumores malignos 338	Diabetes <i>mellitus</i> 637	Accidentes 1 018	Influenza y neumonía 846	Enfermedades cerebrovasculares 3 189	Enfermedades del hígado 7 239
6	Enfermedades infecciosas intestinales 24	Epilepsia 14	Enfermedades del corazón 8	Lesiones autoinfligidas intencionalmente (suicidios) 23	Eventos de intención no determinada 91	Enfermedad por virus de la inmunodeficiencia humana 286	Tumores malignos 509	Agresiones (homicidios) 850	Enfermedades cerebrovasculares 790	Enfermedades pulmonares obstructivas crónicas 2 564	Agresiones (homicidios) 6 317
7	Enfermedades del corazón 19	Parálisis cerebral y otros síndromes paralíticos 13	Agresiones (homicidios) 7	Enfermedades del corazón 20	Influenza y neumonía 72	Enfermedades del hígado 268	Lesiones autoinfligidas intencionalmente (suicidios) 353	Influenza y neumonía 603	Accidentes 777	Enfermedades del hígado 2 470	Influenza y neumonía 6 274
8	Desnutrición y otras deficiencias nutricionales 17	Enfermedades del corazón 13	Epilepsia 6	Influenza y neumonía 15	Malformaciones congénitas, deformidades y anomalías cromosómicas 67	Influenza y neumonía 203	Influenza y neumonía 298	Enfermedades cerebrovasculares 470	Insuficiencia renal 535	Accidentes 1 432	Enfermedades cerebrovasculares 4 796
9	Infecciones respiratorias agudas 16	Desnutrición y otras deficiencias nutricionales 8	Desnutrición y otras deficiencias nutricionales 5	Epilepsia 9	Parálisis cerebral y otros síndromes paralíticos 65	Diabetes <i>mellitus</i> 162	Enfermedad por virus de la inmunodeficiencia humana 266	Insuficiencia renal 314	Agresiones (homicidios) 366	Insuficiencia renal 1 396	Enfermedades pulmonares obstructivas crónicas 2 889
10	Eventos de intención no determinada 10	Septicemia 6	Infecciones respiratorias agudas 4	Enfermedades cerebrovasculares 7	Enfermedades del hígado 54	Eventos de intención no determinada 150	Enfermedades cerebrovasculares 211	Lesiones autoinfligidas intencionalmente (suicidios) 255	Enfermedades pulmonares obstructivas crónicas 232	Septicemia 565	Insuficiencia renal 2 609



Enfermedades transmisibles



Enfermedades no transmisibles



Externas




^{1/} Los criterios para la selección se encuentran en la sección «Criterios para la selección de las 10 principales causas de muerte». El total incluye 783 casos en los que no se especificó la edad de la persona.

^{2/} La información es preliminar.

Fuente: INEGI. Estadísticas de Defunciones Registradas (EDR), enero a marzo de 2025.

Cuadro 4
**Cinco principales causas de muerte, según entidad federativa de residencia habitual
y sexo de la persona fallecida^{1/}**
enero a marzo de 2025^{2/}

Aguascalientes			
Rango	Total	Mujeres	Hombres
1	Enfermedades del corazón 407	Enfermedades del corazón 202	Enfermedades del corazón 205
2	Tumores malignos 285	Tumores malignos 141	Tumores malignos 144
3	Diabetes <i>mellitus</i> 260	Diabetes <i>mellitus</i> 120	Diabetes <i>mellitus</i> 140
4	Influenza y neumonía 148	Influenza y neumonía 59	Influenza y neumonía 89
5	Enfermedades cerebrovasculares 86	Enfermedades pulmonares obstructivas crónicas 43	Accidentes 59
Baja California			
Rango	Total	Mujeres	Hombres
1	Enfermedades del corazón 1 390	Enfermedades del corazón 532	Enfermedades del corazón 858
2	Diabetes <i>mellitus</i> 740	Tumores malignos 354	Diabetes <i>mellitus</i> 404
3	Tumores malignos 704	Diabetes <i>mellitus</i> 336	Agresiones (homicidios) 356
4	Agresiones (homicidios) 400	Influenza y neumonía 154	Tumores malignos 350
5	Influenza y neumonía 356	Enfermedades cerebrovasculares 145	Influenza y neumonía 202
Baja California Sur			
Rango	Total	Mujeres	Hombres
1	Enfermedades del corazón 239	Enfermedades del corazón 98	Enfermedades del corazón 141
2	Tumores malignos 170	Tumores malignos 80	Tumores malignos 90
3	Diabetes <i>mellitus</i> 117	Diabetes <i>mellitus</i> 55	Diabetes <i>mellitus</i> 62
4	Influenza y neumonía 85	Influenza y neumonía 51	Accidentes 44
5	Enfermedades cerebrovasculares 52	Enfermedades cerebrovasculares 21	Influenza y neumonía 34
Campeche			
Rango	Total	Mujeres	Hombres
1	Enfermedades del corazón 350	Enfermedades del corazón 164	Enfermedades del corazón 186
2	Diabetes <i>mellitus</i> 149	Tumores malignos 81	Diabetes <i>mellitus</i> 70
3	Tumores malignos 135	Diabetes <i>mellitus</i> 79	Accidentes 55
4	Accidentes 67	Enfermedades del hígado 21	Tumores malignos 54
5	Enfermedades del hígado 60	Accidentes 12	Enfermedades del hígado 39

 Enfermedades transmisibles
  Enfermedades no transmisibles
  Externas

Continúa




^{1/} Los criterios para la selección se encuentran en la sección «Criterios para la selección de las 10 principales causas de muerte».

^{2/} La información es preliminar.

Fuente: INEGI. Estadísticas de Defunciones Registradas (EDR), enero a marzo de 2025.

Cuadro 4 (Continuación)
**Cinco principales causas de muerte, según entidad federativa de residencia habitual
y sexo de la persona fallecida^{1/}**
enero a marzo de 2025^{2/}

Coahuila de Zaragoza			
Rango	Total	Mujeres	Hombres
1	Enfermedades del corazón 1 525	Enfermedades del corazón 661	Enfermedades del corazón 864
2	Diabetes <i>mellitus</i> 861	Diabetes <i>mellitus</i> 419	Diabetes <i>mellitus</i> 442
3	Tumores malignos 554	Tumores malignos 292	Tumores malignos 262
4	Influenza y neumonía 387	Influenza y neumonía 197	Influenza y neumonía 190
5	Enfermedades cerebrovasculares 254	Enfermedades cerebrovasculares 92	Enfermedades del hígado 168
Colima			
Rango	Total	Mujeres	Hombres
1	Enfermedades del corazón 251	Enfermedades del corazón 112	Enfermedades del corazón 139
2	Tumores malignos 161	Tumores malignos 84	Agresiones (homicidios) 116
3	Diabetes <i>mellitus</i> 158	Diabetes <i>mellitus</i> 69	Diabetes <i>mellitus</i> 89
4	Agresiones (homicidios) 131	Influenza y neumonía 35	Tumores malignos 77
5	Influenza y neumonía 73	Enfermedades cerebrovasculares 21	Accidentes 45
Chiapas			
Rango	Total	Mujeres	Hombres
1	Enfermedades del corazón 1 880	Enfermedades del corazón 819	Enfermedades del corazón 1 061
2	Diabetes <i>mellitus</i> 1 189	Diabetes <i>mellitus</i> 635	Diabetes <i>mellitus</i> 554
3	Tumores malignos 832	Tumores malignos 458	Enfermedades del hígado 410
4	Enfermedades del hígado 620	Enfermedades del hígado 210	Tumores malignos 374
5	Influenza y neumonía 301	Influenza y neumonía 147	Accidentes 180
Chihuahua			
Rango	Total	Mujeres	Hombres
1	Enfermedades del corazón 1 594	Enfermedades del corazón 739	Enfermedades del corazón 855
2	Diabetes <i>mellitus</i> 867	Diabetes <i>mellitus</i> 444	Diabetes <i>mellitus</i> 423
3	Tumores malignos 839	Tumores malignos 441	Tumores malignos 398
4	Influenza y neumonía 511	Influenza y neumonía 215	Agresiones (homicidios) 387
5	Agresiones (homicidios) 417	Enfermedades cerebrovasculares 126	Influenza y neumonía 296

 Enfermedades transmisibles
  Enfermedades no transmisibles
  Externas

Continúa

^{1/} Los criterios para la selección se encuentran en la sección «Criterios para la selección de las 10 principales causas de muerte».

^{2/} La información es preliminar.


Fuente: INEGI. Estadísticas de Defunciones Registradas (EDR), enero a marzo de 2025.

Cuadro 4 (Continuación)
**Cinco principales causas de muerte, según entidad federativa de residencia habitual
y sexo de la persona fallecida^{1/}**
enero a marzo de 2025^{2/}

Ciudad de México			
Rango	Total	Mujeres	Hombres
1	Enfermedades del corazón 4 238	Enfermedades del corazón 2 202	Enfermedades del corazón 2 036
2	Diabetes <i>mellitus</i> 2 330	Tumores malignos 1 262	Diabetes <i>mellitus</i> 1 199
3	Tumores malignos 2 245	Diabetes <i>mellitus</i> 1 131	Tumores malignos 983
4	Influenza y neumonía 1 203	Influenza y neumonía 597	Influenza y neumonía 606
5	Enfermedades del hígado 736	Enfermedades cerebrovasculares 373	Enfermedades del hígado 502
Durango			
Rango	Total	Mujeres	Hombres
1	Enfermedades del corazón 884	Enfermedades del corazón 374	Enfermedades del corazón 510
2	Diabetes <i>mellitus</i> 428	Diabetes <i>mellitus</i> 215	Diabetes <i>mellitus</i> 213
3	Tumores malignos 329	Tumores malignos 169	Tumores malignos 160
4	Accidentes 162	Influenza y neumonía 73	Accidentes 119
5	Influenza y neumonía 159	Enfermedades pulmonares obstructivas crónicas 58	Influenza y neumonía 86
Guanajuato			
Rango	Total	Mujeres	Hombres
1	Enfermedades del corazón 2 588	Enfermedades del corazón 1 207	Enfermedades del corazón 1 381
2	Diabetes <i>mellitus</i> 1 769	Diabetes <i>mellitus</i> 897	Diabetes <i>mellitus</i> 872
3	Tumores malignos 1 035	Tumores malignos 561	Agresiones (homicidios) 768
4	Agresiones (homicidios) 885	Influenza y neumonía 218	Tumores malignos 474
5	Accidentes 555	Enfermedades cerebrovasculares 176	Accidentes 446
Guerrero			
Rango	Total	Mujeres	Hombres
1	Enfermedades del corazón 1 096	Enfermedades del corazón 512	Enfermedades del corazón 584
2	Diabetes <i>mellitus</i> 861	Diabetes <i>mellitus</i> 411	Diabetes <i>mellitus</i> 450
3	Tumores malignos 489	Tumores malignos 246	Agresiones (homicidios) 256
4	Agresiones (homicidios) 284	Enfermedades cerebrovasculares 94	Tumores malignos 243
5	Enfermedades del hígado 269	Enfermedades del hígado 76	Enfermedades del hígado 193



Enfermedades transmisibles



Enfermedades no transmisibles



Externas

Continúa


^{1/} Los criterios para la selección se encuentran en la sección «Criterios para la selección de las 10 principales causas de muerte».

^{2/} La información es preliminar.

Fuente: INEGI. Estadísticas de Defunciones Registradas (EDR), enero a marzo de 2025.

Cuadro 4 (Continuación)
**Cinco principales causas de muerte, según entidad federativa de residencia habitual
y sexo de la persona fallecida^{1/}**
enero a marzo de 2025^{2/}

Hidalgo			
Rango	Total	Mujeres	Hombres
1	Enfermedades del corazón 1 294	Enfermedades del corazón 632	Enfermedades del corazón 662
2	Diabetes <i>mellitus</i> 731	Diabetes <i>mellitus</i> 364	Diabetes <i>mellitus</i> 367
3	Tumores malignos 597	Tumores malignos 293	Tumores malignos 304
4	Enfermedades cerebrovasculares 289	Enfermedades cerebrovasculares 122	Accidentes 197
5	Accidentes 248	Enfermedades pulmonares obstructivas crónicas 80	Enfermedades cerebrovasculares 167
Jalisco			
Rango	Total	Mujeres	Hombres
1	Enfermedades del corazón 3 405	Enfermedades del corazón 1 578	Enfermedades del corazón 1 827
2	Tumores malignos 1 675	Tumores malignos 876	Tumores malignos 799
3	Diabetes <i>mellitus</i> 1 514	Diabetes <i>mellitus</i> 719	Diabetes <i>mellitus</i> 795
4	Influenza y neumonía 1 348	Influenza y neumonía 674	Influenza y neumonía 674
5	Accidentes 668	Enfermedades cerebrovasculares 277	Accidentes 531
México			
Rango	Total	Mujeres	Hombres
1	Enfermedades del corazón 5 615	Enfermedades del corazón 2 744	Enfermedades del corazón 2 871
2	Diabetes <i>mellitus</i> 4 718	Diabetes <i>mellitus</i> 2 277	Diabetes <i>mellitus</i> 2 441
3	Tumores malignos 2 933	Tumores malignos 1 597	Tumores malignos 1 336
4	Enfermedades del hígado 1 345	Influenza y neumonía 604	Enfermedades del hígado 1 013
5	Influenza y neumonía 1 324	Enfermedades cerebrovasculares 518	Accidentes 889
Michoacán de Ocampo			
Rango	Total	Mujeres	Hombres
1	Enfermedades del corazón 1 992	Enfermedades del corazón 935	Enfermedades del corazón 1 057
2	Diabetes <i>mellitus</i> 1 288	Diabetes <i>mellitus</i> 642	Diabetes <i>mellitus</i> 646
3	Tumores malignos 874	Tumores malignos 428	Tumores malignos 446
4	Accidentes 374	Enfermedades cerebrovasculares 140	Agresiones (homicidios) 321
5	Agresiones (homicidios) 362	Influenza y neumonía 128	Accidentes 288






^{1/} Los criterios para la selección se encuentran en la sección «Criterios para la selección de las 10 principales causas de muerte».

^{2/} La información es preliminar.

Fuente: INEGI. Estadísticas de Defunciones Registradas (EDR), enero a marzo de 2025.

Cuadro 4 (Continuación)
**Cinco principales causas de muerte, según entidad federativa de residencia habitual
y sexo de la persona fallecida^{1/}**
enero a marzo de 2025^{2/}

Morelos			
Rango	Total	Mujeres	Hombres
1	Enfermedades del corazón 827	Enfermedades del corazón 385	Enfermedades del corazón 442
2	Diabetes <i>mellitus</i> 491	Diabetes <i>mellitus</i> 250	Diabetes <i>mellitus</i> 241
3	Tumores malignos 421	Tumores malignos 228	Agresiones (homicidios) 228
4	Agresiones (homicidios) 255	Influenza y neumonía 69	Tumores malignos 193
5	Enfermedades del hígado 199	Enfermedades del hígado 65	Enfermedades del hígado 134
Nayarit			
Rango	Total	Mujeres	Hombres
1	Enfermedades del corazón 365	Enfermedades del corazón 154	Enfermedades del corazón 211
2	Tumores malignos 254	Tumores malignos 122	Tumores malignos 132
3	Diabetes <i>mellitus</i> 212	Diabetes <i>mellitus</i> 93	Diabetes <i>mellitus</i> 119
4	Influenza y neumonía 132	Influenza y neumonía 51	Accidentes 105
5	Accidentes 131	Enfermedades cerebrovasculares 38	Influenza y neumonía 81
Nuevo León			
Rango	Total	Mujeres	Hombres
1	Enfermedades del corazón 2 712	Enfermedades del corazón 1 203	Enfermedades del corazón 1 509
2	Tumores malignos 1 097	Tumores malignos 546	Diabetes <i>mellitus</i> 571
3	Diabetes <i>mellitus</i> 1 038	Diabetes <i>mellitus</i> 467	Tumores malignos 551
4	Influenza y neumonía 811	Influenza y neumonía 376	Influenza y neumonía 434
5	Enfermedades cerebrovasculares 493	Enfermedades cerebrovasculares 214	Enfermedades cerebrovasculares 279
Oaxaca			
Rango	Total	Mujeres	Hombres
1	Enfermedades del corazón 1 830	Enfermedades del corazón 931	Enfermedades del corazón 899
2	Diabetes <i>mellitus</i> 1 231	Diabetes <i>mellitus</i> 654	Diabetes <i>mellitus</i> 577
3	Tumores malignos 773	Tumores malignos 424	Tumores malignos 349
4	Enfermedades del hígado 429	Enfermedades cerebrovasculares 207	Enfermedades del hígado 311
5	Accidentes 379	Influenza y neumonía 120	Accidentes 289

 Enfermedades transmisibles
  Enfermedades no transmisibles
  Externas

Continúa




^{1/} Los criterios para la selección se encuentran en la sección «Criterios para la selección de las 10 principales causas de muerte».

^{2/} La información es preliminar.

Fuente: INEGI. Estadísticas de Defunciones Registradas (EDR), enero a marzo de 2025.

Cuadro 4 (Continuación)
**Cinco principales causas de muerte, según entidad federativa de residencia habitual
y sexo de la persona fallecida^{1/}**
enero a marzo de 2025^{2/}

Puebla			
Rango	Total	Mujeres	Hombres
1	Enfermedades del corazón 2 792	Enfermedades del corazón 1 394	Enfermedades del corazón 1 398
2	Diabetes <i>mellitus</i> 1 864	Diabetes <i>mellitus</i> 973	Diabetes <i>mellitus</i> 891
3	Tumores malignos 1 065	Tumores malignos 570	Enfermedades del hígado 574
4	Enfermedades del hígado 787	Enfermedades cerebrovasculares 262	Tumores malignos 495
5	Enfermedades cerebrovasculares 540	Influenza y neumonía 225	Accidentes 363
Querétaro			
Rango	Total	Mujeres	Hombres
1	Enfermedades del corazón 703	Enfermedades del corazón 330	Enfermedades del corazón 373
2	Tumores malignos 407	Tumores malignos 225	Diabetes <i>mellitus</i> 195
3	Diabetes <i>mellitus</i> 366	Diabetes <i>mellitus</i> 171	Tumores malignos 182
4	Influenza y neumonía 263	Influenza y neumonía 139	Enfermedades del hígado 153
5	Enfermedades del hígado 200	Enfermedades cerebrovasculares 74	Accidentes 128
Quintana Roo			
Rango	Total	Mujeres	Hombres
1	Enfermedades del corazón 363	Enfermedades del corazón 148	Enfermedades del corazón 215
2	Diabetes <i>mellitus</i> 291	Diabetes <i>mellitus</i> 139	Diabetes <i>mellitus</i> 152
3	Tumores malignos 265	Tumores malignos 131	Tumores malignos 134
4	Enfermedades del hígado 142	Enfermedades cerebrovasculares 50	Enfermedades del hígado 108
5	Accidentes 135	Influenza y neumonía 35	Accidentes 105
San Luis Potosí			
Rango	Total	Mujeres	Hombres
1	Enfermedades del corazón 1 404	Enfermedades del corazón 651	Enfermedades del corazón 753
2	Diabetes <i>mellitus</i> 748	Diabetes <i>mellitus</i> 388	Diabetes <i>mellitus</i> 360
3	Tumores malignos 571	Tumores malignos 288	Tumores malignos 283
4	Influenza y neumonía 254	Influenza y neumonía 120	Enfermedades del hígado 181
5	Enfermedades del hígado 239	Enfermedades cerebrovasculares 102	Accidentes 176

 Enfermedades transmisibles
 Enfermedades no transmisibles
 Externas

Continúa

^{1/} Los criterios para la selección se encuentran en la sección «Criterios para la selección de las 10 principales causas de muerte».

^{2/} La información es preliminar.

Fuente: INEGI. Estadísticas de Defunciones Registradas (EDR), enero a marzo de 2025.

Cuadro 4 (Continuación)
**Cinco principales causas de muerte, según entidad federativa de residencia habitual
y sexo de la persona fallecida^{1/}**
enero a marzo de 2025^{2/}

Sinaloa			
Rango	Total	Mujeres	Hombres
1	Enfermedades del corazón 1 197	Enfermedades del corazón 533	Enfermedades del corazón 664
2	Tumores malignos 599	Tumores malignos 295	Agresiones (homicidios) 311
3	Diabetes <i>mellitus</i> 473	Diabetes <i>mellitus</i> 221	Tumores malignos 304
4	Accidentes 352	Influenza y neumonía 141	Accidentes 294
5	Agresiones (homicidios) 327	Enfermedades cerebrovasculares 89	Diabetes <i>mellitus</i> 252
Sonora			
Rango	Total	Mujeres	Hombres
1	Enfermedades del corazón 1 359	Enfermedades del corazón 572	Enfermedades del corazón 787
2	Tumores malignos 626	Tumores malignos 309	Agresiones (homicidios) 348
3	Diabetes <i>mellitus</i> 470	Diabetes <i>mellitus</i> 227	Tumores malignos 317
4	Influenza y neumonía 448	Influenza y neumonía 195	Influenza y neumonía 253
5	Agresiones (homicidios) 382	Enfermedades cerebrovasculares 89	Diabetes <i>mellitus</i> 243
Tabasco			
Rango	Total	Mujeres	Hombres
1	Enfermedades del corazón 907	Enfermedades del corazón 390	Enfermedades del corazón 517
2	Diabetes <i>mellitus</i> 737	Diabetes <i>mellitus</i> 383	Diabetes <i>mellitus</i> 354
3	Tumores malignos 403	Tumores malignos 227	Agresiones (homicidios) 235
4	Agresiones (homicidios) 259	Enfermedades cerebrovasculares 65	Tumores malignos 176
5	Accidentes 202	Insuficiencia renal 56	Accidentes 174
Tamaulipas			
Rango	Total	Mujeres	Hombres
1	Enfermedades del corazón 1 568	Enfermedades del corazón 658	Enfermedades del corazón 910
2	Diabetes <i>mellitus</i> 862	Diabetes <i>mellitus</i> 427	Diabetes <i>mellitus</i> 435
3	Tumores malignos 694	Tumores malignos 347	Tumores malignos 347
4	Influenza y neumonía 283	Influenza y neumonía 127	Enfermedades del hígado 181
5	Enfermedades cerebrovasculares 274	Enfermedades cerebrovasculares 111	Enfermedades cerebrovasculares 163

 Enfermedades transmisibles

 Enfermedades no transmisibles

 Externas

Continúa

^{1/} Los criterios para la selección se encuentran en la sección «Criterios para la selección de las 10 principales causas de muerte».

^{2/} La información es preliminar.

Fuente: INEGI. Estadísticas de Defunciones Registradas (EDR), enero a marzo de 2025.

Cuadro 4 (Conclusión)
**Cinco principales causas de muerte, según entidad federativa de residencia habitual
y sexo de la persona fallecida^{1/}**
enero a marzo de 2025^{2/}

Tlaxcala			
Rango	Total	Mujeres	Hombres
1	Enfermedades del corazón 435	Diabetes <i>mellitus</i> 209	Enfermedades del corazón 228
2	Diabetes <i>mellitus</i> 375	Enfermedades del corazón 207	Diabetes <i>mellitus</i> 166
3	Tumores malignos 212	Tumores malignos 104	Tumores malignos 108
4	Accidentes 110	Enfermedades pulmonares obstructivas crónicas 36	Accidentes 83
5	Enfermedades del hígado 98	Influenza y neumonía 31	Enfermedades del hígado 72
Veracruz de Ignacio de la Llave			
Rango	Total	Mujeres	Hombres
1	Enfermedades del corazón 4 275	Enfermedades del corazón 2 033	Enfermedades del corazón 2 242
2	Diabetes <i>mellitus</i> 2 728	Diabetes <i>mellitus</i> 1 428	Diabetes <i>mellitus</i> 1 300
3	Tumores malignos 1 600	Tumores malignos 854	Tumores malignos 746
4	Enfermedades del hígado 879	Enfermedades cerebrovasculares 351	Enfermedades del hígado 622
5	Enfermedades cerebrovasculares 682	Influenza y neumonía 273	Accidentes 374
Yucatán			
Rango	Total	Mujeres	Hombres
1	Enfermedades del corazón 849	Enfermedades del corazón 415	Enfermedades del corazón 434
2	Tumores malignos 456	Tumores malignos 250	Tumores malignos 206
3	Diabetes <i>mellitus</i> 322	Diabetes <i>mellitus</i> 187	Enfermedades del hígado 159
4	Enfermedades del hígado 236	Enfermedades cerebrovasculares 105	Diabetes <i>mellitus</i> 135
5	Enfermedades cerebrovasculares 229	Influenza y neumonía 93	Enfermedades cerebrovasculares 124
Zacatecas			
Rango	Total	Mujeres	Hombres
1	Enfermedades del corazón 666	Enfermedades del corazón 310	Enfermedades del corazón 356
2	Diabetes <i>mellitus</i> 342	Diabetes <i>mellitus</i> 172	Tumores malignos 170
3	Tumores malignos 332	Tumores malignos 162	Diabetes <i>mellitus</i> 170
4	Accidentes 195	Influenza y neumonía 79	Accidentes 149
5	Influenza y neumonía 181	Enfermedades cerebrovasculares 62	Influenza y neumonía 102



Enfermedades transmisibles



Enfermedades no transmisibles



Externas

Concluye

^{1/} Los criterios para la selección se encuentran en la sección «Criterios para la selección de las 10 principales causas de muerte».

^{2/} La información es preliminar.

Fuente: INEGI. Estadísticas de Defunciones Registradas (EDR), enero a marzo de 2025.

ESTADÍSTICAS DE DEFUNCIONES
REGISTRADAS (EDR)

5 de septiembre de 2025

Página 26/26

Los tabulados interactivos con los resultados definitivos de las EDR 2023 y de ediciones previas, así como los que corresponden a la información preliminar de 2024; pueden consultarse en la siguiente liga: <https://www.inegi.org.mx/programas/edr/>.

La información estadística y geográfica que genera el INEGI es un bien público y nos permite a todas y a todos tomar mejores decisiones. ¡Conócela, úsala y compártela!

