

**ÍNDICES GLOBALES DE PERSONAL Y
REMUNERACIONES DE LOS SECTORES
ECONÓMICOS (IGPERSE)**

30 de abril de 2025

Página 1/5

Próxima publicación: 30 de mayo de 2025

Personal ocupado		Remuneraciones		Remuneraciones medias reales	
febrero variación		febrero variación		febrero variación	
mensual	anual	mensual	anual	mensual	anual
▼ -0.1 %	▲ 0.6 %	0.0 %	▲ 5.0 %	▲ 0.1 %	▲ 4.1 %

Descendió 0.1 % el nivel del Índice Global de Personal Ocupado, en febrero de 2025 con relación al mes previo

Los Índices Globales de Personal y Remuneraciones de los Sectores Económicos (IGPERSE) —se integran por el Índice Global de Personal Ocupado de los Sectores Económicos (IGPOSE), el Índice Global de Remuneraciones de los Sectores Económicos (IGRESE) y por el Índice Global de Remuneraciones Medias Reales de los Sectores Económicos (IGREMSE)— muestran la evolución del personal ocupado y de las remuneraciones reales que las encuestas económicas reportan para los sectores Construcción, Industrias manufactureras, Comercio y Servicios privados no financieros.

I. CIFRAS DESESTACIONALIZADAS

En febrero de 2025 y con cifras ajustadas por estacionalidad,¹ el IGPOSE presentó un nivel de 99.3 puntos: bajó 0.1 % con relación a enero pasado (ver gráfica 1). A tasa anual registró un ascenso de 0.6 por ciento.

¹ La mayoría de las series económicas se ve afectada por factores estacionales y de calendario. El ajuste de los datos por dichos factores permite obtener las cifras desestacionalizadas.

La tendencia-ciclo es la combinación de los componentes de tendencia y ciclo. La tendencia se refiere a la evolución de largo plazo de la serie de tiempo, y el ciclo, a las desviaciones alrededor de la tendencia. Así, el análisis de las series ajustadas ayuda a realizar un mejor diagnóstico de la evolución de las variables.

ÍNDICES GLOBALES DE PERSONAL Y REMUNERACIONES DE LOS SECTORES ECONÓMICOS (IGPERSE)

30 de abril de 2025

Página 2/5

Gráfica 1

Variación del Índice Global de Personal Ocupado de los Sectores Económicos

cifras desestacionalizadas

febrero de 2023 a febrero de 2025

(variación porcentual mensual)



Nota: Serie elaborada mediante métodos econométricos.

Fuente: INEGI. Índices Globales de Personal y Remuneraciones de los Sectores Económicos (IGPERSE), 2025.

A su interior, el personal dependiente aumentó 0.1 % y el personal no dependiente disminuyó 5.9 % a tasa mensual. En su comparativo anual, el personal dependiente creció 0.8 % y el personal no dependiente cayó 1.3 por ciento.

En febrero pasado, las remuneraciones (incluyen el pago por suministro de personal y pagos de honorarios o comisiones) de los sectores económicos alcanzaron un nivel de 114.5 puntos. No presentó cambio a tasa mensual, pero si un incremento de 5.0 % a tasa anual (ver gráfica 2).

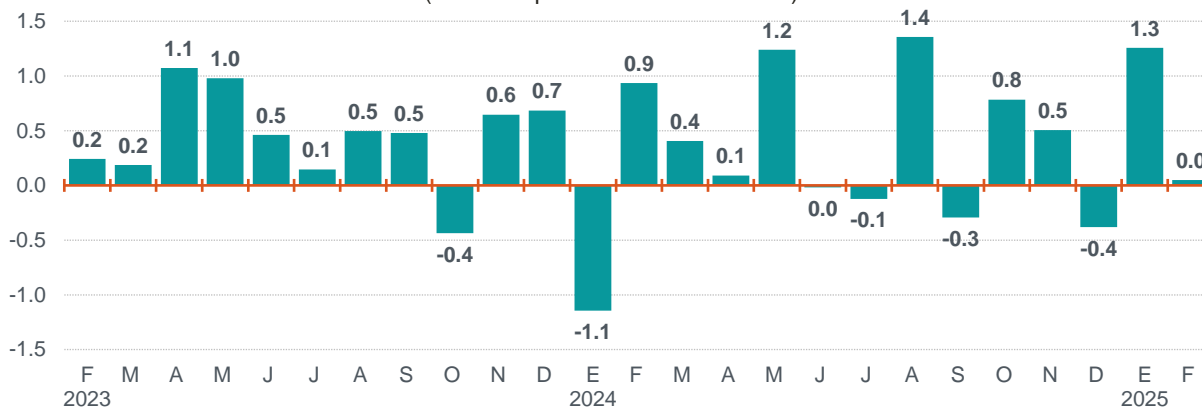
Gráfica 2

Variación del Índice Global de Remuneraciones de los Sectores Económicos

cifras desestacionalizadas

febrero de 2023 a febrero de 2025

(variación porcentual real mensual)



Nota: Serie elaborada mediante métodos econométricos.

Fuente: INEGI. Índices Globales de Personal y Remuneraciones de los Sectores Económicos (IGPERSE), 2025.

ÍNDICES GLOBALES DE PERSONAL Y REMUNERACIONES DE LOS SECTORES ECONÓMICOS (IGPERSE)

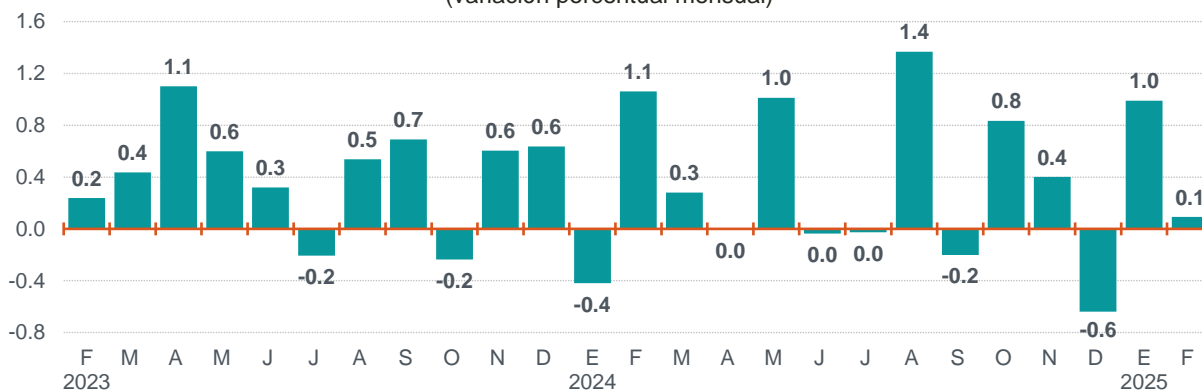
30 de abril de 2025

Página 3/5

En el segundo mes de 2025, el IGREMSE se ubicó en 115.3 puntos: ascendió 0.1 % con respecto al mes previo y 4.1 %, con relación a febrero del año anterior (ver gráfica 3).

Gráfica 3
Variación del Índice Global de Remuneraciones Medias Reales de los Sectores Económicos
cifras desestacionalizadas

febrero de 2023 a febrero de 2025
(variación porcentual mensual)



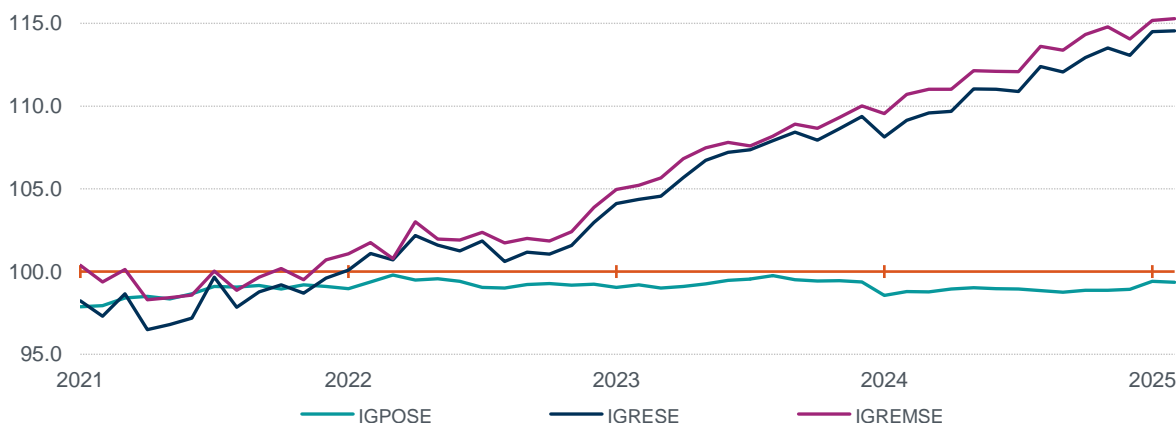
Nota: Serie elaborada mediante métodos econométricos.

Fuente: INEGI. Índices Globales de Personal y Remuneraciones de los Sectores Económicos (IGPERSE), 2025.

La gráfica 4 muestra la evolución de los IGPERSE en los últimos años.

Gráfica 4
Serie desestacionalizada de los Índices Globales de Personal y Remuneraciones de los Sectores Económicos

enero de 2021 a febrero de 2025
(índice 2018=100)



Nota: Series elaboradas mediante métodos econométricos.

Fuente: INEGI. Índices Globales de Personal y Remuneraciones de los Sectores Económicos (IGPERSE), 2025.

ÍNDICES GLOBALES DE PERSONAL Y REMUNERACIONES DE LOS SECTORES ECONÓMICOS (IGPERSE)

30 de abril de 2025

Página 4/5

II. CIFRAS ORIGINALES

Cuadro 1

Índices Globales de Personal y Remuneraciones de los Sectores Económicos

enero de 2023 a febrero de 2025

(índice 2018=100 y variación porcentual anual)

Periodo		Índice Global de Personal Ocupado de los Sectores Económicos						Índice Global de Remuneraciones de los Sectores Económicos ^{2/}		Índice Global de Remuneraciones Medias Reales de los Sectores Económicos	
		Personal ocupado total		Personal dependiente		Personal no dependiente ^{1/}					
año	mes	índice	variación	índice	variación	índice	variación	índice	variación	índice	variación
2023	ENE	98.3	0.0	115.0	1.0	21.7	-20.4	97.2	4.4	98.8	4.4
	FEB	98.7	-0.3	115.5	0.7	22.0	-20.6	97.9	3.2	99.1	3.5
	MAR	98.6	-1.0	115.4	-0.1	22.0	-19.1	103.6	4.3	105.1	5.3
	ABR	98.9	-0.4	115.9	0.4	21.2	-18.7	102.6	2.7	103.7	3.1
	MAY	99.2	-0.3	116.4	0.6	20.9	-19.2	124.3	6.0	125.3	6.3
	JUN	99.5	0.1	116.7	0.9	20.9	-16.8	106.6	6.7	107.1	6.6
	JUL	99.7	0.6	117.1	1.4	20.3	-17.1	102.8	4.4	103.1	3.8
	AGO	100.0	0.8	117.6	1.6	19.8	-17.7	105.6	8.2	105.6	7.4
	SEP	99.8	0.3	117.2	1.0	19.9	-17.1	103.6	5.7	103.9	5.5
	OCT	100.0	0.2	117.6	1.0	19.5	-18.6	104.0	7.1	104.0	7.0
	NOV	99.9	0.3	117.5	1.1	19.4	-17.6	104.7	7.7	104.9	7.4
	DIC	99.5	0.1	117.1	0.9	19.2	-17.5	129.0	5.0	129.7	4.8
2024 ^{3/}	ENE	97.9	-0.4	115.4	0.3	17.7	-18.6	100.9	3.9	103.1	4.3
	FEB	98.2	-0.5	115.8	0.2	18.3	-16.8	104.5	6.7	106.3	7.3
	MAR	98.2	-0.4	115.7	0.3	18.9	-14.1	107.1	3.4	109.0	3.8
	ABR	98.7	-0.2	116.4	0.4	18.6	-12.5	107.0	4.3	108.3	4.5
	MAY	99.0	-0.2	116.7	0.3	18.5	-11.4	132.0	6.2	133.3	6.4
	JUN	99.1	-0.5	116.8	0.0	18.5	-11.7	108.5	1.7	109.5	2.2
	JUL	99.1	-0.5	116.9	-0.2	18.5	-8.9	106.5	3.6	107.4	4.2
	AGO	99.1	-0.9	116.9	-0.5	18.3	-7.8	110.1	4.3	111.1	5.2
	SEP	99.0	-0.8	116.7	-0.5	18.5	-7.2	106.5	2.8	107.6	3.6
	OCT	99.4	-0.6	117.2	-0.4	18.8	-3.7	109.9	5.6	110.5	6.2
	NOV	99.3	-0.6	117.1	-0.4	18.9	-2.6	108.9	4.0	109.6	4.6
	DIC	99.0	-0.5	116.7	-0.4	18.9	-1.6	132.7	2.8	134.0	3.3
2025	ENE	98.8	1.0	116.5	0.9	19.2	8.6	108.5	7.6	109.8	6.5
	FEB	98.7	0.5	116.6	0.7	18.0	-1.6	107.5	2.9	108.8	2.3

^{1/} Personal contratado y proporcionado por otra razón social y por honorarios o comisiones sin sueldo o salario fijo.^{2/} En términos reales.^{3/} Cifras preliminares a partir del año que se indica.

Fuente: INEGI. Índices Globales de Personal y Remuneraciones de los Sectores Económicos (IGPERSE), 2025.

ÍNDICES GLOBALES DE PERSONAL Y REMUNERACIONES DE LOS SECTORES ECONÓMICOS (IGPERSE)

30 de abril de 2025

Página 5/5

III. FICHA METODOLÓGICA

Objetivo	Los objetivos de los Índices Globales de Personal y Remuneraciones de los Sectores Económicos (IGPERSE) son presentar conjuntamente la evolución del personal ocupado y las remuneraciones de los sectores Construcción, Industrias manufactureras, Comercio y Servicios privados no financieros; fortalecer la oferta estadística sobre el tema del empleo y contribuir con el diseño, instrumentación y evaluación de políticas públicas enfocadas en el mercado laboral de México.
Desglose geográfico	Nacional.
Desglose sectorial	A nivel total de los sectores económicos (construcción, industrias manufactureras, comercio al por mayor, comercio al por menor y servicios privados no financieros).
Índices	Tipo Laspeyres de ponderaciones y base fija.
Oferta estadística	Índices 2018=100: se generan para el personal ocupado total, personal ocupado dependiente, personal ocupado no dependiente, remuneraciones totales y remuneraciones medias reales. La disponibilidad de los datos es a partir de enero de 2008.
Fuentes de información	Los IGPERSE utilizan la información de las encuestas económicas como insumo principal: <ul style="list-style-type: none"> • Encuesta Nacional de Empresas Constructoras (ENEC) • Encuesta Mensual de la Industria Manufacturera (EMIM) • Encuesta Mensual sobre Empresas Comerciales (EMEC) • Encuesta Mensual de Servicios (EMS)
Ajuste estacional y modelos	Las series originales se ajustan estacionalmente mediante el paquete estadístico X-13ARIMA-SEATS. Para conocer la metodología, consúltase la siguiente liga: https://www.inegi.org.mx/app/biblioteca/ficha.html?upc=702825099060 Las especificaciones de los modelos están disponibles en el Banco de Información Económica (BIE). Seleccione «Indicadores económicos de coyuntura, Índices Globales de Personal y Remuneraciones de los Sectores Económicos» y vaya al icono de información correspondiente a las «series desestacionalizadas y tendencia-ciclo» de cada uno de los índices.
Síntesis metodológica	Para mayor detalle sobre el cálculo de los IGPERSE se puede consultar la síntesis metodológica en el siguiente enlace: https://www.inegi.org.mx/app/biblioteca/ficha.html?upc=889463917243
Publicación de resultados	Se publica mensualmente conforme al Calendario de Difusión de Información Estadística y Geográfica y de Interés Nacional del INEGI, disponible para su consulta en la siguiente liga: https://www.inegi.org.mx/app/saladeprensa/calendario/
Sitio de consulta	Página del INEGI en internet (www.inegi.org.mx), en las siguientes secciones: Tema: IGPOSE: https://www.inegi.org.mx/temas/personalo/ IGRESE: https://www.inegi.org.mx/temas/remuneraciones/ IGREMSE: https://www.inegi.org.mx/temas/remuneracionesmr/ Programa: IGPOSE: https://inegi.org.mx/programas/igpose/2018/ IGRESE: https://inegi.org.mx/programas/igrese/2018/ IGREMSE: https://inegi.org.mx/programas/igremse/2018/ BIE: https://www.inegi.org.mx/app/indicadores/?tm=0
Nota al usuario	El personal ocupado que se reporta en este programa estadístico es conceptualmente diferente al que se obtiene con la definición de puestos de trabajo afiliados al Instituto Mexicano del Seguro Social. Para más detalles, consúltase la sección de documentación del Índice Global de Personal Ocupado de los Sectores Económicos: https://inegi.org.mx/programas/igpose/2018/

La información estadística y geográfica que genera el INEGI es un bien público y nos permite a todas y a todos tomar mejores decisiones. ¡Conócela, úsala y compártela!



INEGIINFORMA