

**CUENTA SATÉLITE DE LAS INSTITUCIONES  
SIN FINES DE LUCRO DE MÉXICO (CSISFLM)**

28 de noviembre de 2025

Página 1/7

**Próxima publicación: 27 de noviembre de 2026****CONTENIDO**

I. Objetivo.....	2
II. Ficha metodológica.....	2
III. Principales resultados.....	3
El Producto Interno Bruto (PIB) del sector sin fines de lucro.....	3
El PIB del sector sin fines de lucro por entidad federativa.....	4
El crecimiento del sector de las Instituciones sin fines de lucro.....	6
Puestos de trabajo en el sector de las Instituciones sin fines de lucro.....	7

**CUENTA SATELITE DE LAS INSTITUCIONES SIN FINES DE LUCRO DE MÉXICO (CSISFLM)**

28 de noviembre de 2025

Página 2/7

**I. OBJETIVO**

Registrar la evolución económica de las actividades realizadas por las instituciones sin fines de lucro (ISFL), su aporte al Producto Interno Bruto (PIB) y a los puestos de trabajo ocupados del país; además de valorar el tiempo de trabajo con el que las personas voluntarias las apoyan.

**II. FICHA METODOLÓGICA**

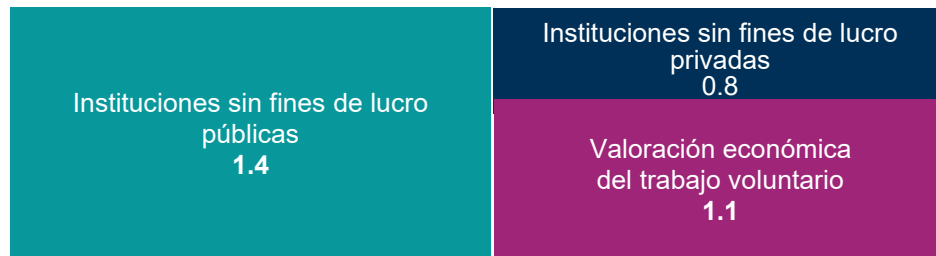
<b>Cobertura geográfica</b>	Nacional e indicadores seleccionados por entidad federativa
<b>Cobertura temática</b>	<ul style="list-style-type: none"> <li>• Cuentas de producción en términos corrientes y del año base 2028</li> <li>• Personas ocupadas remuneradas en las ISFL por sexo</li> <li>• Puestos de trabajo ocupados remunerados por sexo</li> <li>• Remuneraciones pagadas por sexo</li> <li>• Personas voluntarias en las ISFL por sexo</li> <li>• Puestos de trabajo de las personas voluntarias por sexo</li> <li>• Valoración económica del trabajo de las y los voluntarios</li> <li>• Aporte del PIB del sector al PIB de las economías estatales</li> <li>• Distribución del PIB del sector por entidad federativa</li> </ul>
<b>Año base</b>	2018
<b>Periodicidad</b>	Anual
<b>Aspectos metodológicos</b>	<p>La actualización de la Cuenta Satélite de Instituciones Sin Fines de Lucro de México (CSISFLM) 2024 se efectúa con base en los lineamientos internacionales del Manual del Sistema de Cuentas Nacionales 2008, que elaboraron en conjunto Naciones Unidas, la Oficina de Estadística de la Comisión Europea, el Fondo Monetario Internacional, la Organización para la Cooperación y el Desarrollo Económicos y el Banco Mundial. Asimismo, considera las recomendaciones del Manual sobre las Instituciones Sin Fines de Lucro en el Sistema de Cuentas Nacionales, el Manual para la Cuenta Satélite de las Instituciones Sin Fines de Lucro, Instituciones Relacionadas y Trabajo Voluntario, así como el Manual de medición del trabajo voluntario de la Organización Internacional del Trabajo.</p> <p>Con esta base se generaron dos grupos de información: por un lado, la producción de bienes y servicios —que incorpora el valor económico del trabajo voluntario— y, por otro lado, las variables del personal ocupado tanto de las y los trabajadores que participaron de manera voluntaria en las instituciones sin fines de lucro (ISFL) como del personal remunerado. La información se desagrega con dos diferentes clasificaciones: el Sistema de Clasificación Industrial de América del Norte (SCIAN) 2018 y la Clasificación Internacional de las Organizaciones Sin Fines de Lucro (CIOSFL), que es de tipo funcional adecuada a los objetivos sociales de estas instituciones.</p>
<b>Fuente</b>	<p>La principal fuente de información para el componente de las cuentas de producción son las Cuentas de Bienes y Servicios del Sistema de Cuentas Nacionales de México (SCNM), los Censos Económicos (CE), las cuentas de la hacienda pública federal y estatal y registros administrativos como el listado de donatarias autorizadas del Servicio de Administración Tributaria, el Registro Federal de Organizaciones de la Sociedad Civil y los Censos de Alojamiento y Asistencia Social (CAAS).</p> <p>En cuanto a las variables relacionadas con el trabajo voluntario, se utilizan los módulos específicos de los CE, la Encuesta Nacional de Ocupación y Empleo (ENOE) y la Encuesta Nacional de Solidaridad y Acción Voluntaria que levanta el Centro de Investigación y Estudios Sobre Sociedad Civil A.C.</p>

### III. PRINCIPALES RESULTADOS

#### El Producto Interno Bruto (PIB) del sector sin fines de lucro

En 2024, el PIB del sector sin fines de lucro reportó un monto de 1 046 284 millones de pesos, lo que equivalió a 3.3 % del PIB del total de la economía. Dicho valor se integra por la producción de las actividades de las ISFL públicas, por los servicios que prestan las ISFL privadas y por la valoración económica del trabajo voluntario (ver gráfica 1).

Gráfica 1  
**Contribución del Producto Interno Bruto del sector no lucrativo, por componentes**  
 2024  
 (porcentaje)

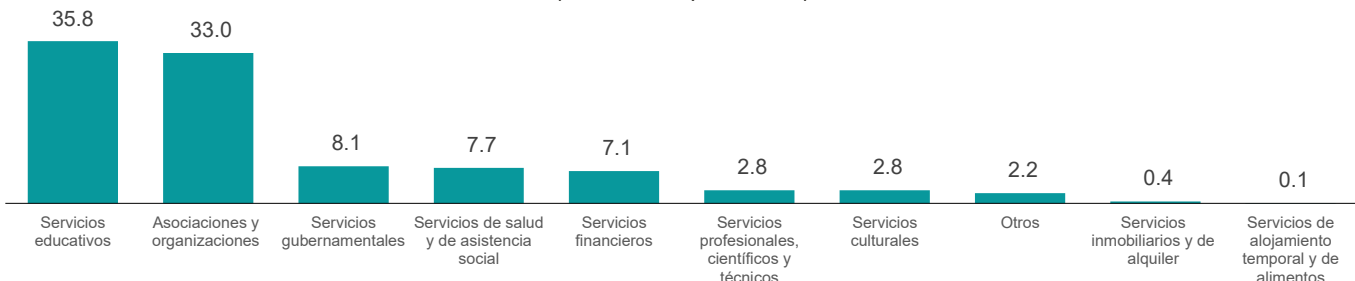


Fuente: INEGI. Cuenta Satélite de las Instituciones Sin Fines de Lucro de México (CSISFLM), 2024.

Los datos de esta Cuenta satélite se difunden con apego a un clasificador económico, el Sistema de Clasificación Industrial de América del Norte (SCIAN), y a uno funcional, la Clasificación Internacional de la Organizaciones Sin Fines de Lucro (CIOSFL), lo que permite observar el mismo resultado desde dos ópticas distintas y con diferente nivel de detalle.

Al considerar la categorización de los resultados con base en el SCIAN, se observó que, en 2024, 35.8 % del PIB lo generaron las asociaciones que prestan *servicios educativos*. Siguió el sector de *asociaciones y organizaciones*, que se caracteriza por ofertar sus servicios de manera gratuita o a bajo costo. Este aportó 33.0 % (ver gráfica 2).

Gráfica 2  
**Producto Interno Bruto del sector no lucrativo, por sectores del Sistema de Clasificación Industrial de América del Norte**  
 2024  
 (distribución porcentual)



Nota: En el concepto *otros* se incluyen actividades como *agricultura, minería, electricidad, suministro de agua, construcción, industria manufacturera, transportes*, entre otras.

Fuente: INEGI. Cuenta Satélite de las Instituciones Sin Fines de Lucro de México (CSISFLM), 2024.

El resultado del PIB de las ISFL también se puede desglosar de acuerdo con una segunda clasificación de tipo funcional, que se efectúa en apego a los objetivos sociales de las ISFL. En esta se observó que el grupo de *enseñanza e investigación* tuvo la mayor aportación, con 39.8 % del PIB del sector. Siguió los servicios relacionados con la *religión*, con 17.0 %, y el grupo *desarrollo y vivienda* —que incluye actividades como la gestión y mejoramiento del espacio público, asociaciones de desarrollo rural o de apoyo a viviendas—, que aportó 16.4 por ciento.

En complemento, las organizaciones del grupo *asociaciones empresariales, profesionales, y sindicatos* aportaron 6.7 %; las dedicadas a la *salud* 6.1 %; las organizaciones dedicadas a la defensa de *derechos, promoción y política* —que consideran partidos políticos y organizaciones de derechos civiles— 5.6 %; *servicios sociales* —que incluyen albergues, asilos, casas hogar, entre otros— 4.4 %; y *cultura y recreación* 3.8 por ciento. Las *otras* actividades no clasificadas aportaron 0.2 % (ver gráfica 3).

Gráfica 3  
Producto Interno Bruto del sector no lucrativo,  
según clasificación funcional

2024

(distribución porcentual)



**Nota:** En el grupo *otros* se incluyen actividades que no pudieron clasificarse. El grupo *desarrollo y vivienda* incluye también los grupos de *medio ambiente, intermediación filantrópica y promoción del voluntariado e internacional*.

**Fuente:** INEGI. Cuenta Satélite de las Instituciones Sin Fines de Lucro de México (CSISFLM), 2024.

### El PIB del sector sin fines de lucro por entidad federativa

Además de la desagregación del PIB de las ISFL por las dos clasificaciones utilizadas (SCIAN y funcional), se difunden resultados desglosados por entidad federativa. Estos adquieren relevancia con base en el valor económico que generan las ISFL en su zona de influencia y en el tamaño del PIB total que genera cada entidad federativa.

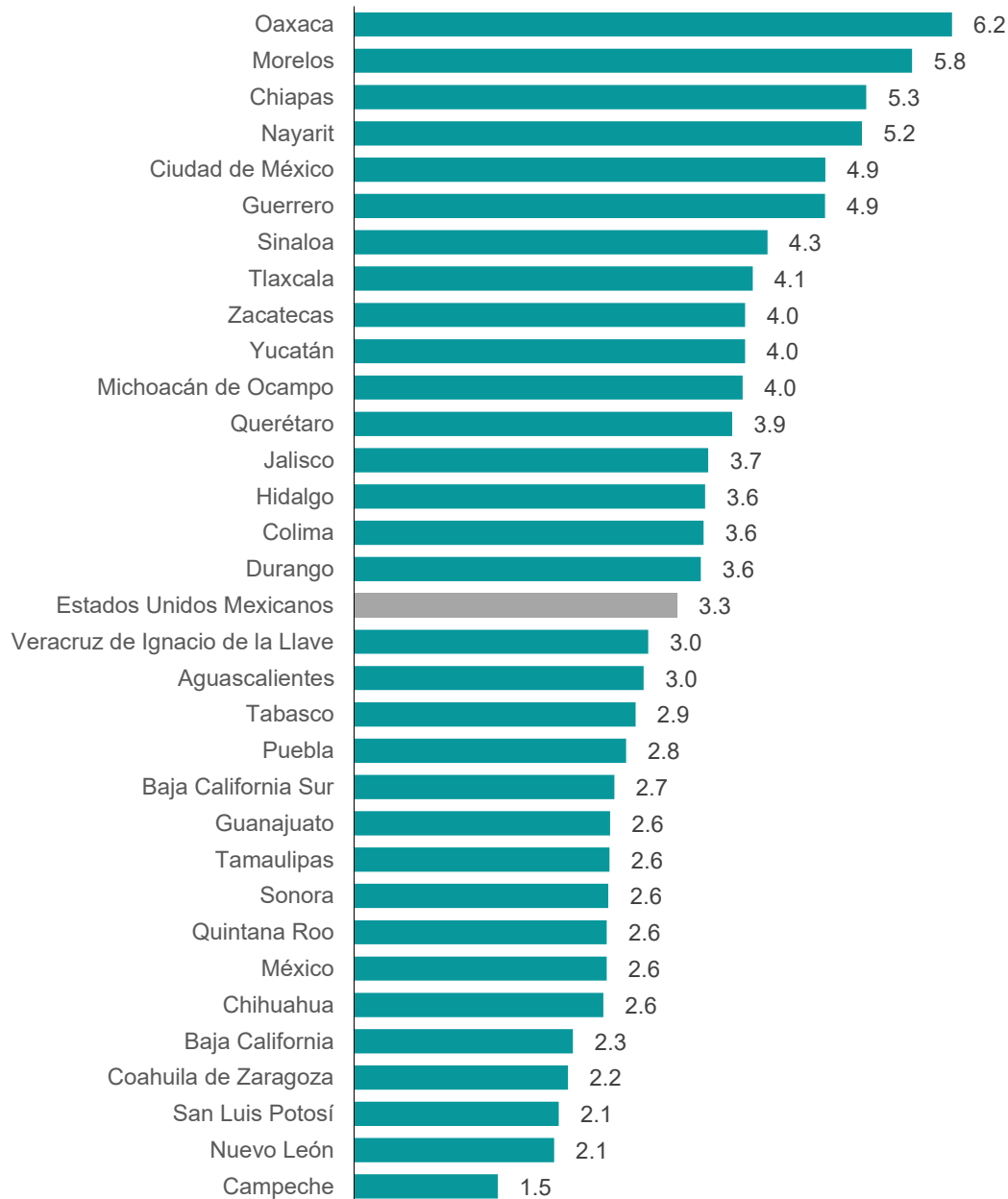
En la gráfica 4 se muestra la contribución del sector de las ISFL para alcanzar el PIB total de cada entidad federativa durante 2024. En esta destacó la participación de 6.2 % en Oaxaca, 5.8 % en Morelos, 5.3 % en Chiapas y 5.2 % en Nayarit (ver gráfica 4).

**CUENTA SATELITE DE LAS INSTITUCIONES SIN FINES DE LUCRO DE MÉXICO (CSISFLM)**

28 de noviembre de 2025

Página 5/7

Gráfica 4  
**Producto Interno Bruto del sector no lucrativo con respecto al PIB de cada entidad federativa<sup>1/</sup>**  
 2024  
 (porcentaje)



<sup>1/</sup> Para 2024, el PIB total de cada entidad federativa se estimó a partir de la información del Indicador Trimestral de la Actividad Económica Estatal (ITAE), año base 2018 (serie del primer trimestre de 2004 al primer trimestre de 2025).

Fuente: INEGI. Cuenta Satélite de las Instituciones Sin Fines de Lucro de México (CSISFLM), 2024.

**CUENTA SATÉLITE DE LAS INSTITUCIONES SIN FINES DE LUCRO DE MÉXICO (CSISFLM)**

28 de noviembre de 2025

Página 6/7

**El crecimiento del sector sin fines de lucro**

En 2024, a precios de 2018, el PIB del sector no lucrativo presentó un crecimiento de 5.7 %, mientras que el total de la economía creció 1.3 por ciento. De 2008 a 2024, el sector presentó un crecimiento promedio anual de 2.5 % (ver gráfica 5).

**Gráfica 5**  
**Comportamiento del Producto Interno Bruto del sector no lucrativo<sup>1/</sup>**  
 2009-2024  
 (variación porcentual anual)

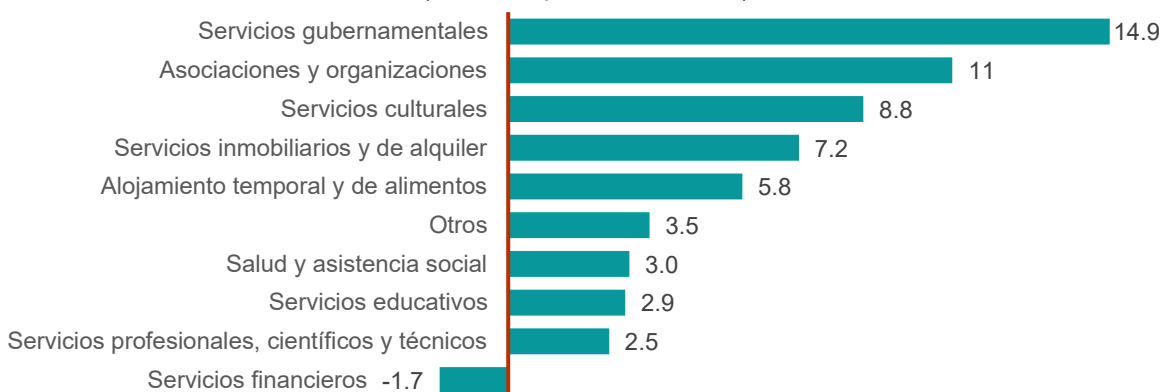


<sup>1/</sup> A precios de 2018

Fuente: INEGI. Cuenta Satélite de las Instituciones Sin Fines de Lucro de México (CSISFLM), 2024.

Por sectores SCIAN, se observó que, en 2024, las ISFL con un mayor crecimiento fueron los *servicios gubernamentales* —que engloban la mayor parte del quehacer de las ISFL públicas— con 14.9 %; *otros servicios excepto actividades gubernamentales*, con 11.0 %; *servicios culturales y deportivos*, con 8.8 %, y *servicios inmobiliarios y de alquiler*, con 7.2 % (ver gráfica 6).

**Gráfica 6**  
**Producto Interno Bruto del sector no lucrativo, por sectores del Sistema de Clasificación Industrial de América del Norte**  
 2024  
 (variación porcentual anual)



Fuente: INEGI. Cuenta Satélite de las Instituciones Sin Fines de Lucro de México (CSISFLM), 2024.

### Puestos de trabajo ocupados en el sector sin fines de lucro

En 2024, las actividades del sector de las asociaciones sin fines de lucro requirieron de la participación de 3 317 622 puestos de trabajo ocupados, lo que equivalió a 8.4 % de los puestos totales de la economía. En 2023, el total de puestos de trabajo que empleó el sector fue de 3 061 196.

Del total de puestos de trabajo ocupados en 2024, se puede observar que 1 683 501 fueron puestos de trabajo ocupados remunerados (50.7 %) y 1 634 121 los ocuparon las personas voluntarias (49.3 %).

De acuerdo con la clasificación funcional, la actividad que generó más puestos de trabajo ocupados fue *enseñanza e investigación*, con 29.1 % del total. Siguió *religión*, con 18.2 %, y *desarrollo y vivienda*, que contribuyó con 16.0 % (ver gráfica 7).

Gráfica 7  
**Puestos de trabajo ocupados en el sector no lucrativo, según clasificación funcional**  
2024  
(distribución porcentual)



**Nota:** En el grupo *otros* se incluyen actividades que no se pudieron clasificar. El grupo *desarrollo y vivienda* incluye también los grupos *medio ambiente*, *intermediación filantrópica* y *promoción del voluntariado e internacional*.

**Fuente:** INEGI. Cuenta Satélite de las Instituciones Sin Fines de Lucro de México (CSISFLM), 2024.

La publicación de la CSISFLM 2024, así como la metodología e información de interés, pueden consultarse en la página del Instituto: <https://www.inegi.org.mx/temas/isfl/>, o bien, en la sección <https://www.inegi.org.mx/programas/isfl/2018/>. Además de poner a disposición de las y los usuarios los datos de la cuenta, se facilita un simulador para medir el valor económico de las actividades voluntarias de forma didáctica, disponible en: <https://inegi.org.mx/tablerosestadisticos/isfl/>

*La información estadística y geográfica que genera el INEGI es un bien público y nos permite a todas y a todos tomar mejores decisiones. ¡Conócela, úsala y compártela!*