

**PRODUCTO INTERNO BRUTO  
POR ENTIDAD FEDERATIVA,  
SINALOA**

5 de diciembre de 2025

Página 1/8

**CONTENIDO**

I.	Objetivo .....	2
II.	Ficha metodológica.....	2
III.	Principales resultados para Sinaloa .....	3
IV.	Valores corrientes.....	4
V.	Valores constantes .....	5
VI.	Resultados por actividades.....	6

**I. OBJETIVO**

Ofrecer resultados anuales del Producto Interno Bruto (PIB), de los Impuestos sobre los productos, netos (ISPN) y del Valor Agregado Bruto (VAB) obtenidos por las entidades federativas, tanto en valores corrientes como constantes, para contribuir al conocimiento del comportamiento y composición de las actividades económicas que se desarrollan en los estados.

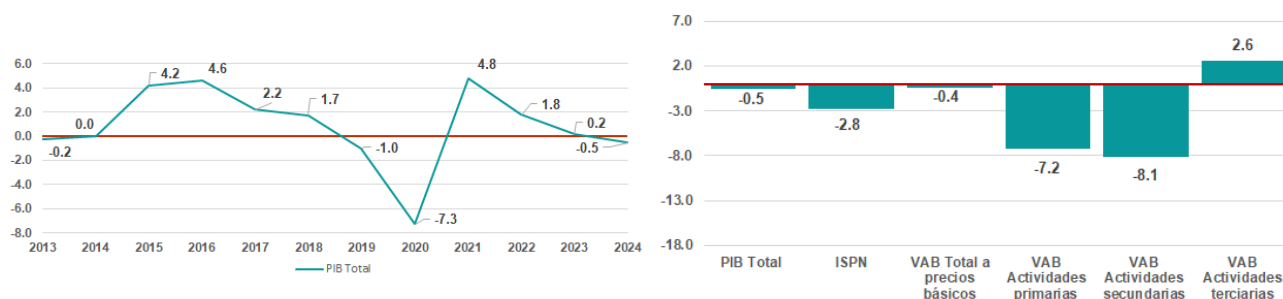
**II. FICHA METODOLÓGICA**

<p><b>Procedencia de la información</b></p>	<p>Censos Económicos (CE), Censos de Población y Vivienda (CPV), encuestas que implementa el Instituto Nacional de Estadística y Geografía (INEGI): Encuesta Mensual de la Industria Manufacturera (EMIM), Encuesta Mensual de Servicios (EMS), Encuesta Nacional de Empresas Constructoras (ENEC), Encuesta Mensual de Empresas Comerciales (EMEC), Encuesta Nacional de Ocupación y Empleo (ENOE) y Encuesta Nacional sobre Disponibilidad y Uso de Tecnologías de la Información en los Hogares (ENDUTIH). Además, se utiliza información de los Índices Nacionales de Precios al Consumidor (INPC) y al Productor (INPP), los registros administrativos y las estadísticas económicas y sociales que compila el Instituto: Estadística de la Industria Minerometalúrgica (EIMM), Finanzas Públicas Estatales y Municipales (EPIPEM), Vehículos de Motor Registrados en Circulación (VMRC) y Estadísticas de Salud en Establecimientos Particulares (ESEP), así como información de diversos registros administrativos de instituciones y empresas públicas y privadas.</p>
<p><b>Cobertura temática</b></p>	<p>PIB e ISPN para el total de las economías estatales y VAB desagregado para: la economía total, tres grandes grupos de actividades, 20 sectores, 12 grupos de subsectores para la industria manufacturera, además de la apertura de la minería en petrolera (que incluye la extracción de petróleo y gas, y perforación de pozos petroleros y de gas) y no petrolera, así como el desglose de cuatro actividades dentro de las actividades primarias.</p>
<p><b>Cobertura geográfica</b></p>	<p>Nacional por entidad federativa</p>
<p><b>Desglose geográfico</b></p>	<p>Por entidad federativa</p>
<p><b>Cobertura temporal</b></p>	<p>Serie detallada: Datos anuales de 2003 a la fecha</p>
<p><b>Corte temporal</b></p>	<p>Anual</p>

**III. PRINCIPALES RESULTADOS PARA SINALOA**

Durante 2024, el Producto Interno Bruto (PIB) de Sinaloa registró un descenso a tasa anual de 0.5 por ciento. El Valor Agregado Bruto (VAB) de las actividades primarias reportó un decremento anual de 7.2 %; el de las secundarias disminuyó 8.1 % y el de las terciarias, aumentó 2.6 por ciento. Los Impuestos sobre los productos, netos (ISPN) para el total de la economía de la entidad descendieron 2.8 % (ver gráfica 1).

Gráfica 1  
**Producto Interno Bruto (PIB) de Sinaloa**  
2013-2024  
(variación porcentual anual)



Fuente: INEGI. Sistema de Cuentas Nacionales de México (SCNM), 2024.

IV. VALORES CORRIENTES

En 2024, la economía de Sinaloa presentó un PIB nominal de 708 269 millones de pesos. Las actividades primarias participaron en el producto total de la entidad con 10.1 %; las secundarias, con 17.1 %; las terciarias, con 67.6 % y los ISPN, con 5.3 % (ver cuadro 1).

Cuadro 1  
**Producto Interno Bruto (PIB)  
y Valor Agregado Bruto (VAB) por actividad económica  
para Sinaloa**  
2024  
(millones de pesos y estructura porcentual)

Denominación	2024	
	Millones de pesos	Estructura porcentual
<b>PIB, a precios de mercado</b>	<b>708 269</b>	<b>100.0</b>
<b>Impuestos sobre los productos, netos</b>	<b>37 343</b>	<b>5.3</b>
<b>VAB a precios básicos</b>	<b>670 927</b>	<b>94.7</b>
<b>Actividades primarias</b>	<b>71 563</b>	<b>10.1</b>
111 Agricultura	55 127	7.8
112 Cría y explotación de animales	13 000	1.8
114 Pesca, caza y captura	2 739	0.4
113,115 Aprovechamiento forestal; Servicios relacionados con las actividades agropecuarias y forestales	696	0.1
<b>Actividades secundarias</b>	<b>120 779</b>	<b>17.1</b>
21 Minería	4 109	0.6
22 Generación, transmisión y distribución de energía eléctrica, suministro de agua y de gas por ductos al consumidor final	12 502	1.8
23 Construcción	46 103	6.5
31-33 Industrias manufactureras	58 065	8.2
<b>Actividades terciarias</b>	<b>478 585</b>	<b>67.6</b>
43 Comercio al por mayor	102 974	14.5
46 Comercio al por menor	81 778	11.5
48-49 Transportes, correos y almacenamiento	57 064	8.1
51 Información en medios masivos	3 858	0.5
52 Servicios financieros y de seguros	28 608	4.0
53 Servicios inmobiliarios y de alquiler de bienes muebles e intangibles	69 392	9.8
54 Servicios profesionales, científicos y técnicos	12 029	1.7
55 Corporativos	1 160	0.2
56 Servicios de apoyo a los negocios y manejo de residuos y desechos, y servicios de remediación	6 920	1.0
61 Servicios educativos	32 893	4.6
62 Servicios de salud y de asistencia social	19 323	2.7
71 Servicios de esparcimiento culturales y deportivos, y otros servicios recreativos	3 075	0.4
72 Servicios de alojamiento temporal y de preparación de alimentos y bebidas	12 747	1.8
81 Otros servicios excepto actividades gubernamentales	22 715	3.2
93 Actividades legislativas, gubernamentales, de impartición de justicia y de organismos internacionales y extraterritoriales	24 050	3.4

Nota: La suma de los parciales puede no coincidir con el total debido al redondeo.  
Fuente: INEGI. Sistema de Cuentas Nacionales de México (SCNM), 2024.

V. VALORES CONSTANTES

En 2024, el PIB en valores constantes para Sinaloa alcanzó un valor de 514 385 millones de pesos. Esto implicó un decremento, en términos reales, de 0.5 % respecto del valor de un año antes. Las actividades primarias descendieron 7.2 %, las secundarias disminuyeron 8.1 % y las terciarias crecieron 2.6 por ciento.

La caída de 0.5 % en la actividad económica de Sinaloa se explica, principalmente, por la reducción en *Agricultura* (11.1 %) y *Construcción* (18.1 %). El *Comercio al por mayor* aumentó 6.2 % (ver cuadro 2).

Cuadro 2  
**Producto Interno Bruto (PIB)  
y Valor Agregado Bruto (VAB) por actividad económica  
para Sinaloa**  
2024  
(variación porcentual y contribución a la variación)

Denominación	2024	
	Variación porcentual	Contribución a la variación
<b>PIB, a precios de mercado</b>	<b>-0.5</b>	<b>-0.53</b>
<b>Impuestos sobre los productos, netos</b>	<b>-2.8</b>	<b>-0.12</b>
<b>VAB a precios básicos</b>	<b>-0.4</b>	<b>-0.40</b>
<b>Actividades primarias</b>	<b>-7.2</b>	<b>-0.68</b>
111 Agricultura	- 11.1	-0.78
112 Cría y explotación de animales	4.6	0.08
114 Pesca, caza y captura	17.4	0.07
113,115 Aprovechamiento forestal; Servicios relacionados con las actividades agropecuarias y forestales	- 32.6	-0.05
<b>Actividades secundarias</b>	<b>-8.1</b>	<b>-1.47</b>
21 Minería	- 12.5	-0.08
22 Generación, transmisión y distribución de energía eléctrica, suministro de agua y de gas por ductos al consumidor final	- 6.4	-0.12
23 Construcción	- 18.1	-1.33
31-33 Industrias manufactureras	0.6	0.05
<b>Actividades terciarias</b>	<b>2.6</b>	<b>1.75</b>
43 Comercio al por mayor	6.2	0.93
46 Comercio al por menor	5.2	0.63
48-49 Transportes, correos y almacenamiento	2.4	0.17
51 Información en medios masivos	6.0	0.04
52 Servicios financieros y de seguros	- 0.4	-0.02
53 Servicios inmobiliarios y de alquiler de bienes muebles e intangibles	1.7	0.17
54 Servicios profesionales, científicos y técnicos	1.2	0.03
55 Corporativos	2.1	0.00
56 Servicios de apoyo a los negocios y manejo de residuos y desechos, y servicios de remediación	- 1.4	-0.02
61 Servicios educativos	- 0.4	-0.02
62 Servicios de salud y de asistencia social	8.3	0.20
71 Servicios de esparcimiento culturales y deportivos, y otros servicios recreativos	3.4	0.02
72 Servicios de alojamiento temporal y de preparación de alimentos y bebidas	- 23.6	-0.55
81 Otros servicios excepto actividades gubernamentales	3.3	0.08
93 Actividades legislativas, gubernamentales, de impartición de justicia y de organismos internacionales y extraterritoriales	2.4	0.08

Nota: La suma de los parciales puede no coincidir con el total debido al redondeo.

Fuente: INEGI. Sistema de Cuentas Nacionales de México (SCNM), 2024.

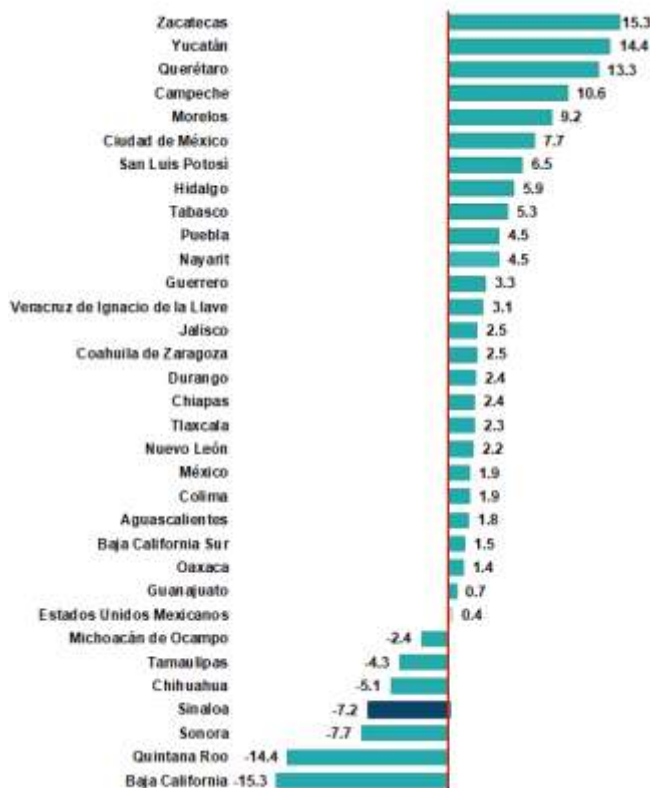
VI. RESULTADOS POR ACTIVIDADES

Actividades primarias

Las actividades primarias en Sinaloa descendieron 7.2 % debido a la disminución de 11.1 % en la *Agricultura*. La entidad presentó un decremento, en contraste con el nacional, cuya variación anual fue de 0.4 % (ver gráfica 2).

Gráfica 2  
Valor Agregado Bruto de las actividades primarias  
Sinaloa  
2024  
(variación porcentual anual)

Concepto	Variación porcentual	Contribución a la variación
<b>Actividades primarias</b>	<b>-7.2</b>	<b>-7.20</b>
Agricultura	-11.1	-8.33
Cría y explotación de animales	4.6	0.88
Pesca, caza y captura	17.4	0.76
Aprovechamiento forestal; Servicios relacionados con las actividades agropecuarias y forestales	-32.6	-0.51



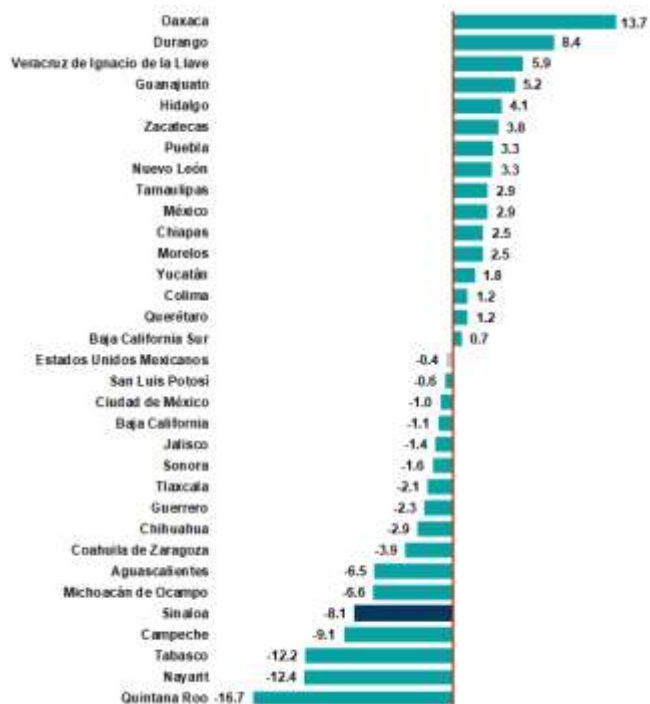
Fuente: INEGI. Sistema de Cuentas Nacionales de México (SCNM), 2024.

**Actividades secundarias**

Las actividades secundarias en Sinaloa disminuyeron 8.1 por ciento. Lo anterior se debió, principalmente, al descenso de 18.1 % en el sector *Construcción*. Para estas actividades, la entidad observó un decremento mayor al nacional, que fue de 0.4 % (ver gráfica 3).

Gráfica 3  
**Valor Agregado Bruto de las actividades secundarias Sinaloa**  
2024  
(variación porcentual anual)

Concepto	Variación porcentual	Contribución a la variación
<b>Actividades secundarias</b>	<b>-8.1</b>	<b>-8.13</b>
Minería	-12.5	-0.42
Minería petrolera	NA	0.00
Minería no petrolera	-12.5	-0.42
Generación, transmisión y distribución de energía eléctrica, suministro de agua y de gas por ductos al consumidor final	-6.4	-0.65
Construcción	-18.1	-7.34
Industrias manufactureras	0.6	0.28



Fuente: INEGI. Sistema de Cuentas Nacionales de México (SCNM), 2024.

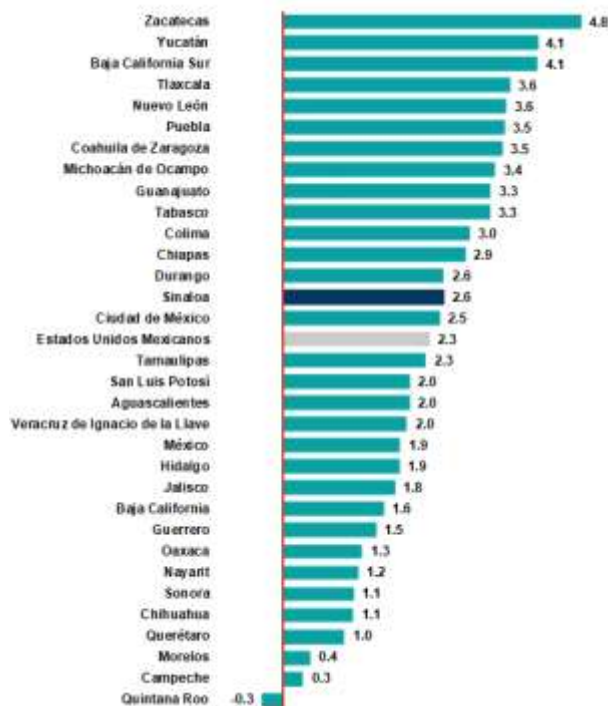
### Actividades terciarias

En Sinaloa, el VAB de las actividades terciarias creció 2.6 % por el incremento en *Comercio al por mayor* (6.2 %), *Comercio al por menor* (5.2 %), *Transportes, correos y almacenamiento* (2.4 %) y *Servicios de salud y de asistencia social* (8.3 %). El sector *Servicios de alojamiento temporal y de preparación de alimentos y bebidas* disminuyó 23.6 por ciento. En estas actividades, la entidad presentó un crecimiento mayor al nacional, cuyo VAB aumentó 2.3 % (ver gráfica 4).

Gráfica 4  
**Valor Agregado Bruto de las actividades terciarias**  
**Sinaloa**  
2024

(variación porcentual anual)

Concepto	Variación porcentual	Contribución a la variación
<b>Actividades terciarias</b>	<b>2.6</b>	<b>2.56</b>
43 Comercio al por mayor	6.2	1.36
46 Comercio al por menor	5.2	0.93
48-49 Transportes, correos y almacenamiento	2.4	0.25
51 Información en medios masivos	6.0	0.06
52 Servicios financieros y de seguros	-0.4	-0.02
53 Servicios inmobiliarios y de alquiler de bienes muebles e intangibles	1.7	0.25
54 Servicios profesionales, científicos y técnicos	1.2	0.04
55 Corporativos	2.1	0.01
56 Servicios de apoyo a los negocios y manejo de residuos, y servicios de remediación	-1.4	-0.02
61 Servicios educativos	-0.4	-0.03
62 Servicios de salud y de asistencia social	8.3	0.29
71 Servicios de esparcimiento culturales y deportivos, y otros servicios recreativos	3.4	0.02
72 Servicios de alojamiento temporal y de preparación de alimentos y bebidas	-23.6	-0.81
81 Otros servicios excepto actividades gubernamentales	3.3	0.12
93 Actividades legislativas, gubernamentales, de impartición de justicia y de organismos internacionales y extraterritoriales	2.4	0.11



Fuente: INEGI. Sistema de Cuentas Nacionales de México (SCNM), 2024.

Las series del PIBE pueden consultarse en <https://www.inegi.org.mx/programas/pibent/2018/>